



***MINISTERO DELL'ECONOMIA E DELLE FINANZE***

*DIPARTIMENTO DELLA RAGIONERIA GENERALE DELLO STATO*

*Ispettorato generale del bilancio*

**NOTA INTEGRATIVA A LEGGE DI BILANCIO PER L'ANNO 2017  
E PER IL TRIENNIO 2017 – 2019 DEL MINISTERO  
DELL'ECONOMIA E DELLE FINANZE**

(Aggiornamento ai sensi dell'art. 21 della Legge n. 196/2009)

***MINISTERO DELL'ECONOMIA E DELLE FINANZE***

*DIPARTIMENTO DELLA RAGIONERIA GENERALE DELLO STATO*

*Ispettorato generale del bilancio*

- QUADRO DI RIFERIMENTO
- PIANO DEGLI OBIETTIVI
- SCHEDE OBIETTIVI
- CONTENUTO DEI PROGRAMMI: ATTIVITA'
- RISORSE FINANZIARIE PER TIPOLOGIA DI SPESA/CATEGORIA
- CRITERI DI FORMULAZIONE DELLE PREVISIONI

La codifica degli obiettivi può presentare dei salti numerici, dipendenti dall'eliminazione e/o riconsiderazione degli obiettivi.

***Nota Integrativa alla Legge di Bilancio  
per l'anno 2017 e per il triennio 2017-2019  
Quadro di riferimento***

<b>MINISTERO DELL'ECONOMIA E DELLE FINANZE</b>
--

**1 Scenario socio economico attuale e previsto nel triennio per i settori di specifico interesse**

Il Ministero dell'Economia e Finanza (MEF) svolge le funzioni e i compiti spettanti allo Stato in materia di politica economica-finanziaria, di bilancio e di politica tributaria. Svolge, inoltre, tutte le attività dirette al coordinamento della spesa pubblica e verifica dei suoi andamenti, di programmazione degli investimenti pubblici, di controllo e vigilanza sulle gestioni finanziarie pubbliche, di gestione del debito pubblico e delle partecipazioni azionarie dello Stato.

Nella gestione attiva della politica economica e finanziaria, il MEF: I) formula le linee di programmazione economica-finanziaria e coordina gli interventi di finanza pubblica considerati i vincoli di convergenza e di stabilità definiti dalla UE; II) elabora le previsioni economiche e finanziarie e controlla gli andamenti generali delle spese e delle entrate; III) predispone i conti finanziari ed economici delle amministrazioni pubbliche, gestisce le fasi del bilancio dello Stato e valuta gli effetti delle politiche e delle normative in materia economico-fiscale; IV) redige i documenti di finanza pubblica; V) gestisce le partecipazioni azionarie dello Stato.

Il Ministero opera, inoltre, compiti di vigilanza su enti e attività e svolge funzioni relative ai rapporti con autorità di vigilanza e controllo previsti dalla legge (decreto legislativo 300/99).

Nel triennio 2017-2019 il MEF sarà, ancora, chiamato a monitorare il lento processo di ripresa dell'economia a seguito della recessione che l'economia italiana (contestualmente a quella europea e globale) ha sperimentato nel corso degli ultimi anni, condizionandone fortemente la crescita.

Per sostenere e consolidare sia la ripresa economica in atto, che l'occupazione il Governo e il MEF (in particolare), intenderanno muoversi lungo quattro direttrici principali: I) una costante azione di riforma strutturale del Paese con misure di stimolo agli investimenti pubblici e privati; II) un'impostazione della politica di bilancio volta ad assicurare un graduale, ma robusto consolidamento delle finanze pubbliche; III) la riduzione del carico fiscale associato a una maggiore efficienza della spesa e dell'azione delle pubbliche amministrazioni; IV) il miglioramento delle capacità imprenditoriali e competitive del sistema Italia.

Per quanto, in particolare, riguarda l'esercizio 2017, proseguiranno le azioni di riforma strutturale del sistema finanziario, di controllo del disavanzo, di contenimento e riqualificazione della spesa pubblica, di

riduzione dell'incidenza del debito, di riforma del bilancio dello Stato, di semplificazione del sistema fiscale, al fine di migliorarne la razionalità, la trasparenza e la semplicità, nonché di contrasto all'evasione e all'elusione fiscale, infine le altre attività volte alla modernizzazione della P.A.

## **2 Quadro normativo e regolamentare di riferimento – aspetti normativi**

Ciascuno stato di previsione del Bilancio dello Stato riporta, ai sensi del comma 11, lettera a) dell'art. 21, della legge n. 196 del 2009 (come modificato dall'art. 2, comma 5, del decreto legislativo 12 maggio 2016, n. 90), una Nota integrativa al bilancio di previsione avente un orizzonte temporale triennale.

La legge n. 196/2009, pertanto, rafforza l'esigenza di rappresentare gli obiettivi riferiti a ciascun programma di spesa (anche sulla base della revisione per il 2017 alla struttura delle missioni e dei programmi di spesa) che continua a rappresentare, a legislazione vigente, l'unità elementare di voto parlamentare.

I Centri di responsabilità amministrativa (CRA) definiscono gli elementi di proposta per la formulazione della Nota integrativa allo stato di previsione del MEF attraverso un processo di *budgeting* sulla cui base:

- è individuato l'insieme degli obiettivi che concorrono alla realizzazione dei programmi caratterizzanti ciascuna missione
- sono individuati gli indicatori finalizzati alla misurazione del livello di conseguimento di tali obiettivi
- sono quantificate le risorse, in termini di natura della spesa necessaria al conseguimento dei medesimi obiettivi.

Nell'ambito di questa prima fase dell'analisi strategica, i Centri operano, sull'arco temporale triennale, sia una definizione degli obiettivi per il soddisfacimento delle priorità politiche di periodo (obiettivi strategici) sia l'individuazione di ulteriori obiettivi caratterizzanti la *mission* di Struttura (obiettivi strutturali).

Va segnalato che, ai sensi dell'art. 15 della Legge n. 243/2012 – che dà attuazione al sesto comma del nuovo articolo 81 della Costituzione – struttura e contenuti della legge di bilancio sono stati ritipizzati a partire dall'esercizio 2017: come è noto, infatti, legge di stabilità e legge di bilancio sono confluiti in uno strumento legislativo unitario.

## **3 Priorità politiche e Centri di Responsabilità Amministrativa del MEF**

L'Atto di indirizzo stabilisce le priorità dell'azione amministrativa per l'esercizio 2017, chiamando i Centri di responsabilità amministrativa (CRA) che operano nell'ambito del MEF a definire i propri obiettivi

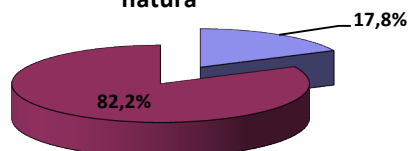
strategici in coerenza con il perseguimento delle predette priorità<sup>1</sup>, nonché con le recenti indicazioni dettate dal Presidente del Consiglio dei Ministri con l'atto di indirizzo del 28 novembre 2016, registrato alla Corte dei conti il 13 dicembre 2016.

Nel complesso, ai CRA sono riconducibili 174 obiettivi (cfr. tabella sotto riportata), nell'ambito delle 26 Missioni assegnate, dei quali 31 di natura strategica e 143 strutturali.

**TABELLA – Centri di responsabilità amministrativa: programmi, obiettivi e indicatori presenti nella Nota Integrativa a LB 2017/2019**


CRA	LB 2017		
	Programmi di spesa	Numero Obiettivi	Numero indicatori
Gabinetto e Uffici Diretta Collaborazione all'opera del Ministro (1)	1	4	8
Dipartimento dell'Amministrazione Generale, del Personale e dei servizi del Tesoro (2)	4	15	15
Dipartimento del Tesoro (3)	27	88	140
Dipartimento della Ragioneria Generale dello Stato (4)	13	25	45
Dipartimento delle Finanze (6)	6	34	41
Guardia di Finanza (7)	2	5	9
Avvocatura Generale dello Stato (9)	1	3	5
<b>TOTALE MEF</b>		<b>174</b>	<b>263</b>

**OBIETTIVI: % Num. obiettivi per natura**



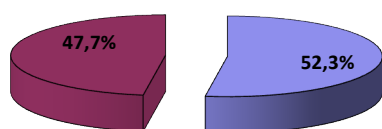
■ Ob. STRATEGICI ■ Ob. STRUTTURALI

**OBIETTIVI: % Importi attribuiti per natura**



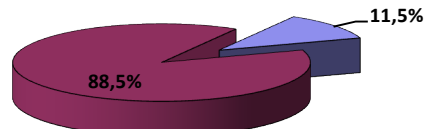
■ Ob. STRATEGICI ■ Ob. STRUTTURALI

**PROGRAMMI: % Num. obiettivi per natura**



■ Progr. ESEC. DIRETTA ■ Progr. FINANZIARI

**PROGRAMMI: % Importi attribuiti per natura**



■ Progr. ESEC. DIRETTA ■ Progr. FINANZIARI

#### 4 Quadro di riferimento sintetico per Centro di Responsabilità

<sup>1</sup> L'Atto di indirizzo per l'esercizio 2017 è stato firmato dal Ministro dell'economia e delle finanze il 29 luglio 2016 ed è disponibile sul sito istituzionale del MEF, all'indirizzo: [http://www.mef.gov.it/ministero/oiv/documenti/2018\\_B2A\\_del\\_01\\_ago\\_2016\\_Atto\\_indirizzo\\_Prioritx\\_Politiche\\_2017\\_-\\_GABMIN.pdf](http://www.mef.gov.it/ministero/oiv/documenti/2018_B2A_del_01_ago_2016_Atto_indirizzo_Prioritx_Politiche_2017_-_GABMIN.pdf)

## **GABINETTO E UFFICI DI DIRETTA COLLABORAZIONE ALL'OPERA DEL MINISTRO**

Il Centro assicura il supporto all'esercizio delle funzioni dell'Autorità politica attraverso due obiettivi, uno inerente all'attività di supporto fornita all'Autorità politica e l'altro di miglioramento della capacità di attuazione delle disposizioni legislative del Governo (secondo il contenuto del protocollo d'intesa definito tra RGS e Ufficio per il Programma di Governo della PCM in data 6 agosto 2015).

Inoltre, due obiettivi, riconducibili all'attività della Struttura tecnica di supporto all'Organismo indipendente di valutazione della *performance*, contemplano lo svolgimento dell'attività istruttoria nella predisposizione, per il Ministro, degli atti di pianificazione strategica e delle prescrizioni inerenti alla "trasparenza" da parte delle Strutture che operano in ambito MEF.

<b>GABINETTO E UDCOM (020 – 0001)</b>
Interviene su un PROGRAMMA DI SPESA
Individua 4 OBIETTIVI: 2 Strategici, 2 Strutturali
INDICATORI: n. 8

## **DIPARTIMENTO DELL'AMMINISTRAZIONE GENERALE, DEL PERSONALE E DEI SERVIZI**

Le aree strategiche su cui si concentra l'azione del Dipartimento dell'Amministrazione Generale del personale e dei servizi (d'ora in poi DAG) sono: servizi per il funzionamento delle strutture del Ministero (logistica, informatica, amministrazione del personale), innovazione tecnologica, servizi alle Pubbliche Amministrazioni, sviluppo e crescita del personale, prevenzione della corruzione e trasparenza. Gli obiettivi che il DAG intende perseguire nel triennio 2017-2019, per ciascuna delle aree strategiche, sono stati definiti in coerenza con i contenuti del Documento di Economia e Finanza, con gli indirizzi programmatici prioritari dettati dal Presidente del Consiglio dei Ministri con l'atto di indirizzo del 28 novembre 2016, con le priorità dettate nell'atto di indirizzo dal Ministro dell'economia e delle finanze, con le disposizioni normative che rientrano nel proprio campo d'azione e che avranno impatto nel triennio di riferimento, ed, in parte, in continuità con il triennio precedente.

Nel corso degli anni, il quadro economico e di finanza pubblica ha richiesto una serie di interventi di riduzione degli stanziamenti del Ministero per realizzare la fonte di reperimento di risorse per l'attuazione di politiche pubbliche.

Sotto il profilo dell'innovazione tecnologica il DAG porterà avanti progetti già avviati riguardanti la dematerializzazione e la digitalizzazione dei flussi cartacei, la realizzazione di un nuovo modulo di gestione giuridica/amministrativa di NoiPA, che comprenderà la gestione automatizzata dei processi amministrativi, giuridici e delle risorse umane del personale secondo quanto previsto dalla normativa del pubblico impiego, a supporto delle esigenze delle Amministrazioni pubbliche.

L'area strategica relativa all'erogazione di servizi per la Pubblica Amministrazione comprende il programma per la razionalizzazione degli acquisiti di beni e servizi della PA ed il sistema NoiPA, entrambi interessati da disposizioni normative che richiedono azioni e sviluppi volti all'ottenimento di risparmi di spesa e maggiore efficienza nella PA.

Infine, il DAG proseguirà nell'attività di studio, analisi e individuazione di modalità per lo sviluppo e la valorizzazione delle risorse umane nell'ambito del processo di modernizzazione della pubblica amministrazione, nonché nell'attuazione delle disposizioni del d. lgs. n. 33/2013, (modificato dal d. lgs. n. 97/2016) attraverso il coordinamento degli altri centri di responsabilità del Ministero ed in considerazione delle informazioni che detiene ai fini degli specifici adempimenti di pubblicazione richiesti e del controllo e monitoraggio delle misure inserite nel piano triennale di prevenzione della corruzione. Il Dipartimento sarà poi chiamato a varare il nuovo Piano triennale per la prevenzione della corruzione relativo al 2017 del Ministero, che prevederà il completamento della mappatura dei processi per l'individuazione di quelli "critici", la definizione delle relative misure di prevenzione della corruzione e delle illegalità e l'attuazione delle nuove disposizioni sull'accesso civico.

<b>DAG (020 – 0002)</b>
Interviene su 4 PROGRAMMI DI SPESA
Individua 15 OBIETTIVI: 9 Strategici, 6 Strutturali
INDICATORI: n. 15

## **DIPARTIMENTO DEL TESORO**

In coerenza con le priorità politiche definite per il 2017 nell'atto di indirizzo del Ministero dell'Economia e delle Finanze, ed in continuità con la pianificazione strategica dell'anno 2016, il Dipartimento del Tesoro orienterà la propria azione e le proprie risorse negli specifici ambiti di sua competenza.

Più precisamente, nell'ambito dell'area di intervento Risanamento finanziario del Paese, il Dipartimento sarà impegnato:

- nell'elaborazione delle strategie di programmazione;
- nell'efficace ed efficiente gestione del debito pubblico, prioritariamente orientata a contenerne il costo e a prolungarne o stabilizzarne la vita media;
- nel concorso al raggiungimento degli obiettivi di riduzione e razionalizzazione dei programmi di spesa e dei trasferimenti, in un'ottica di risanamento finanziario del Paese;
- nella valorizzazione e dismissione dell'attivo e del Patrimonio pubblico e implementazione del processo di razionalizzazione delle società a partecipazione pubblica;



- nell'attuazione delle misure contenute nel Piano di prevenzione della Corruzione e nel Programma triennale per la trasparenza e l'integrità, con particolare focus sulla prevenzione e la repressione della corruzione negli appalti pubblici.

Nell'ambito dell'area di intervento Rafforzamento del governo economico dell'Unione Europea -Area internazionale, invece, il Centro indirizzerà la propria attività:

- nell'efficace rappresentazione degli interessi strategici del Governo nei principali consessi economici e finanziari, europei e internazionali, e rafforzamento del governo economico europeo, attraverso il consolidamento della sorveglianza macroeconomica e il presidio del Semestre Europeo;
- a dare impulso al processo di riforma e di rafforzamento del settore bancario, finanziario, del sistema dei pagamenti, delle fondazioni e della previdenza complementare, nell'ottica del perseguimento della stabilità e solidità del sistema finanziario a livello nazionale, europeo e internazionale;
- a concorrere al raggiungimento degli obiettivi di riduzione e razionalizzazione dei programmi di spesa e dei trasferimenti, in un'ottica di risanamento finanziario del Paese.

<b>DIPARTIMENTO DEL TESORO (020 – 0003)</b>
Interviene su 27 PROGRAMMI DI SPESA
Individua 88 OBIETTIVI: 8 Strategici, 80 Strutturali
INDICATORI: n. 140

## **DIPARTIMENTO DELLA RAGIONERIA GENERALE DELLO STATO**

L'azione del Dipartimento della Ragioneria Generale dello Stato per l'anno 2017 sarà volta a garantire la corretta gestione e la rigorosa programmazione delle risorse pubbliche e a fornire il massimo supporto al Parlamento ed al Governo nelle politiche, nei processi e negli adempimenti di bilancio, con particolare impegno al completamento della riforma del bilancio dello Stato.

La RGS, al fine del perseguimento di una maggiore efficienza della spesa pubblica, sarà fortemente impegnata nel proseguire e consolidare l'azione di razionalizzazione della spesa statale, sia mediante la definizione di direttive per la definizione del bilancio di previsione, sia mediante un puntuale monitoraggio della spesa del comparto Stato, anche con riferimento agli effetti sui saldi di finanza pubblica.

Va segnalato che nel 2017 dovranno essere intraprese le necessarie attività per poter dare attuazione, in via sperimentale, alle "azioni" quale ulteriore articolazione dei programmi, per rendere maggiormente evidenti le finalità della spesa, alla nuova disciplina relativa agli impegni e all'implementazione del nuovo bilancio dello Stato il cui contenuto assorbe la legge di stabilità.

Inoltre, le attività da svolgere e gli obiettivi da raggiungere riguarderanno principalmente il settore del controllo del disavanzo pubblico e del contenimento della spesa; la vigilanza e il controllo della gestione delle risorse pubbliche e il monitoraggio delle opere pubbliche.

Sarà assicurato il consueto supporto all'Unione Europea per garantire la trasparenza, la qualità e la semplicità, anche metodologica, nella costruzione dei saldi obiettivo di medio termine, nonché dei dati e dei documenti di previsione, consuntivo e monitoraggio di finanza pubblica, nell'ottica dell'adozione e dell'attuazione dei principi contabili internazionali.

Proseguiranno, altresì, le attività volte al monitoraggio dei pagamenti dei debiti commerciali delle amministrazioni pubbliche verso i propri fornitori.

Si procederà, inoltre, al programma di valorizzazione e dismissione del patrimonio immobiliare pubblico valutando l'impatto sui saldi di finanza pubblica anche attraverso la razionalizzazione delle società a partecipazione pubblica.

Particolare attenzione, infine, verrà posta al processo di attuazione delle disposizioni normative in tema di anticorruzione e trasparenza contenute nel Piano triennale per la prevenzione della corruzione e nel Programma triennale per la trasparenza e l'integrità del Ministero dell'Economia e delle Finanze anche ai fini della repressione della corruzione negli appalti pubblici.

<b>RAGIONERIA GENERALE DELLO STATO (020 – 0004)</b>
Interviene su 13 PROGRAMMI DI SPESA
Individua 25 OBIETTIVI: 6 Strategici, 19 Strutturali
INDICATORI: n. 45

## **DIPARTIMENTO DELLE FINANZE**

L'impegno del Dipartimento delle Finanze sarà diretto, per quanto di competenza, nel supportare il Governo in iniziative finalizzate alla realizzazione dell'equità sociale e della qualità dei servizi da rendere a cittadini ed imprese, al fine di imprimere una spinta al processo di ripresa sostenuta e sostenibile della crescita e dell'occupazione e per restituire all'Italia la capacità di competere e confrontarsi con le principali economie del mondo.

Alla luce delle linee di politica economico-finanziaria, definite nei documenti di finanza pubblica (in particolare il DEF 2016) e in attuazione degli interventi adottati nel corso dell'anno 2016, il Dipartimento delle Finanze darà il proprio contributo di studio, analisi e governo della gestione della fiscalità, per favorire – nell'attuale quadro macroeconomico – il risanamento strutturale del Paese, attraverso la semplificazione del sistema fiscale ed il miglioramento della trasparenza, della razionalità e del contrasto verso ogni forma di evasione fiscale.

Le Riforme in atto e previste, con il preciso intento di avviare una profonda trasformazione del nostro Paese, intervengono su tre settori fondamentali: istituzioni, economia e lavoro. A livello nazionale, le riforme avviate dal governo e quelle previste per il 2017 sono in piena sintonia con il quadro europeo: in particolare con le priorità per il 2017 Analisi Annuale della Crescita, con le Raccomandazioni della Commissione Europea sulla correzione degli squilibri macroeconomici, con gli obiettivi prioritari stabiliti nel Semestre Europeo e con le sette iniziative (*Flagship Initiatives*) della Strategia 2020. Sono stati coordinati i lavori finalizzati alla predisposizione, d'intesa con l'Agenzia delle entrate, del D.M. 15 giugno 2016, concernente "L'interpello per i contribuenti che aderiscono al regime dell'adempimento collaborativo, in attuazione dell'art.6, comma 2, del d.lgs n. 128 del 2015"; con Legge 7 luglio 2016 n. 137 è stato fatto luogo alla "Ratifica ed esecuzione della Convenzione tra il Governo della Repubblica italiana e la Santa Sede in materia fiscale, fatta nella Città del Vaticano il 1° aprile 2015, con relativo Scambio di Note verbali del 20 luglio 2007"; con D.M. del 15 luglio 2016, è stata disciplinata la "compensazione dei debiti fiscali con i crediti per spese, diritti ed onorari spettanti agli avvocati ammessi al patrocinio a spese dello Stato" in attuazione dell'art. 1, comma 778, della Legge 28 dicembre 2015, n. 208, al fine del riequilibrio del sistema impositivo e razionalizzazione dei rapporti con i contribuenti. Con D.M. del 1° settembre 2016 sono state adottate "misure per la sospensione dei termini tributari a favore dei contribuenti colpiti dagli eccezionali eventi sismici del giorno 24 agosto 2016 verificatesi nei territori delle Regioni Abruzzo, Lazio, Marche e Umbria". Sempre in tale ambito con D.L. 17 ottobre 2016, n. 189, convertito con la legge 15 dicembre 2016, n. 229 sono stati approvati "interventi urgenti a favore delle popolazioni colpite dagli eventi sismici del 2016". Inoltre, il D.L. 22 ottobre 2016, n. 193, convertito nella legge 1 dicembre 2016, n. 225 collegato alla manovra di bilancio, ha introdotto numerose e significative novità destinate ad avere impatto sul sistema fiscale, tra cui la soppressione dal 1 luglio 2017 di Equitalia, con lo scioglimento delle società facenti parte del gruppo. Da ultimo, con legge 11 dicembre 2016, n. 232 recante il bilancio di previsione per l'anno finanziario 2017, sono state dettate disposizioni in materia fiscale e tributaria in vari ambiti.

In tale ottica e in coerenza con le priorità politiche definite per l'anno 2017, valide per il triennio 2017-2019, le direttrici strategiche di intervento individuate sono da ricondurre a:

- azioni di semplificazione del sistema fiscale migliorando gli adempimenti tributari e riordinando le spese fiscali (tax expenditures) e la valutazione degli effetti del gettito e distributivi sui contribuenti, nonché adozione di misure fiscali atte a rafforzare le leve per la competitività delle imprese, favorendo la loro internazionalizzazione e l'attrazione di investimenti esteri;
- favorire la compliance fiscale, promuovendo la cooperazione con gli altri attori istituzionali e l'incrocio sinergico delle banche dati e proseguire le attività di supporto alla lotta all'evasione e all'elusione fiscale, anche a livello internazionale;
- assicurare il supporto alla riforma complessiva della giustizia tributaria per garantire ai cittadini una giurisdizione più efficiente e tempi del giudicato più celeri.

<b>DIPARTIMENTO DELLE FINANZE (020 – 0006)</b>
Interviene su 6 PROGRAMMI DI SPESA
Individua 34 OBIETTIVI: 3 Strategici, 31 Strutturali
INDICATORI: n. 41

## **CORPO DELLA GUARDIA DI FINANZA**

Il piano per l'anno 2017 prevede che l'azione del Corpo, quale Forza di Polizia a competenza generale per il contrasto agli illeciti economico-finanziari ed agli altri fenomeni di illegalità a questi connessi, venga rivolta a:

- incidere concretamente sulla diffusione dell'illegalità fiscale, finanziaria ed economica e sui negativi effetti che questa produce in danno dell'equità sociale e dei diritti al libero esercizio dell'impresa e al lavoro;
- presidiare completamente le aree operative affidate alla responsabilità dell'Istituzione e concentrare le risorse sui fenomeni di frode e di criminalità più gravi e consistenti;
- rafforzare l'attività di intelligence, l'analisi di rischio con le banche dati, il controllo economico del territorio e la collaborazione con le Agenzie fiscali;
- adottare, in tale ambito, linee d'azione ispirate a flessibilità e dinamismo, in un quadro di semplificazione degli adempimenti interni non strettamente funzionali all'attività operativa ed all'azione di controllo.

La Guardia di Finanza ha concentrato, quindi, la propria azione, anche con proiezione ultranazionale, nei confronti dei fenomeni maggiormente lesivi per il bilancio dell'Unione Europea, dello Stato, delle Regioni e degli Enti locali, quali le frodi tributarie, con particolare riguardo a quelle in materia di IVA e con riflessi doganali, l'evasione fiscale internazionale e l'economia sommersa, l'elusione fiscale, con particolare riferimento alla pianificazione fiscale aggressiva, le frodi nella gestione, erogazione e percezione delle provvidenze pubbliche, gli illeciti contro la Pubblica Amministrazione, il riciclaggio dei proventi illeciti, il contrabbando, le infiltrazioni della criminalità organizzata nell'economia e il reinvestimento di capitali illeciti, la contraffazione e le altre forme di illegalità aventi rilevanza penale con riflessi economico-finanziari che, per le loro caratteristiche e insidiosità, richiedono una spiccata azione d'intelligence, analisi di rischio e metodologie d'intervento tipiche di una Forza di Polizia.

Nel contrasto agli illeciti economico-finanziari di carattere internazionale, il Corpo ha continuato a sviluppare il massimo apporto della propria rete di esperti distaccati in sede estera, i quali costituiscono punto di riferimento anche per gli altri attori del sistema fiscale.

Per quanto sopra, il piano d'azione della Guardia di Finanza è stato articolato su cinque obiettivi, tre aventi valenza strategica ed operativa, nel comparto della tutela delle entrate e delle uscite e degli altri

illeciti economico-finanziari, uno ancora a valenza strategica, ma non operativa, riguardante l'attuazione delle disposizioni normative in tema di "anticorruzione" e "trasparenza", ed uno di natura strutturale, relativo al concorso alla sicurezza pubblica.

<b>GUARDIA DI FINANZA (020 – 0007)</b>
Interviene su 2 PROGRAMMI DI SPESA
Individua 5 OBIETTIVI: 4 Strategici, 1 Strutturale
INDICATORI: n. 9

### **AVVOCATURA GENERALE DELLO STATO**

L'Avvocatura dello Stato è l'organo legale dello Stato e la sua missione istituzionale (calata in uno degli obiettivi 2017, oggetto di controllo) si sostanzia nell'attività professionale di consulenza e difesa in giudizio delle Amministrazioni statali e di numerose altre amministrazioni autorizzate ad avvalersi del patrocinio.

L'imponente mole di corrispondenza che si sviluppa è stata fatta oggetto – fin dal passato esercizio – di una capillare attività di digitalizzazione di atti e documenti trattati dall'Avvocatura, la quale occupa un ruolo strategico per lo svolgimento dei compiti istituzionali. Il cd "fascicolo elettronico" è pienamente operativo. Tramite la PEC è stata potenziata la corrispondenza con tutte le amministrazioni. Prosegue la cooperazione telematica con la Giustizia Amministrativa e con l'Agenzia delle Entrate, in forza di progetti specifici di cooperazione applicativa.

L'Avvocatura è altresì coinvolta nei programmi di revisione e razionalizzazione delle spese attraverso l'utilizzo degli strumenti di acquisto messi a disposizione da CONSIP e il monitoraggio costante degli spazi occupati dagli uffici e dagli archivi, valutandone la possibile riduzione.

<b>AVVOCATURA DELLO STATO (020 – 0009)</b>
Interviene su un PROGRAMMA DI SPESA
Individua 3 OBIETTIVI: 0 Strategici, 3 Strutturali
INDICATORI: n. 5

**NOTE INTEGRATIVE AL BILANCIO DELLO STATO PER IL TRIENNIO 2017 - 2019**  
**020 - MINISTERO DELL'ECONOMIA E DELLE FINANZE**  
**Piano degli obiettivi per missione e programma**

Missione	Programma (Centro di Responsabilità)	Obiettivo	Previsioni 2017		Previsioni 2018		Previsioni 2019	
			Stanziamenti in c/competenza	Costi Totali (budget)	Stanziamenti in c/competenza	Costi Totali (budget)	Stanziamenti in c/competenza	Costi Totali (budget)
<b>1</b>	<b>Politiche economico-finanziarie e di bilancio e tutela della finanza pubblica (029)</b>		86.632.448.434	11.661.408.892	86.298.783.328	11.052.165.206	86.117.708.098	11.101.402.091
	<b>1.1</b>	<b>Regolazione e coordinamento del sistema della fiscalità' (029.001)</b>	1.180.738.824	312.165.635	1.176.720.198	314.642.598	1.076.587.108	215.545.560
		(DIPARTIMENTO DELLE FINANZE)						
		77 FONDI DI PREVIDENZA	120.355.964		120.362.231		120.362.231	
		105 MIGLIORAMENTO DELLA QUALITÀ DELL'ANALISI, ELABORAZIONE E VALUTAZIONE DELLE POLITICHE ECONOMICO-FISCALI	6.894.895		6.572.534		6.496.909	
		109 ASSICURARE L'EFFICACIA DEL COORDINAMENTO DELLE STRUTTURE DELLA FISCALITÀ PER GARANTIRE L'INTEGRAZIONE E LA QUALITÀ DEL SISTEMA INFORMATIVO DELLA FISCALITÀ	4.612.782		4.397.118		4.346.524	
		215 ACCRESCERE LA QUALITÀ DELL'ANALISI, ELABORAZIONE E VALUTAZIONE DELLE NORME TRIBUTARIE E DELLE NORME NAZIONALI SULLA FISCALITÀ LOCALE NELLA PROSPETTIVA DEL FEDERALISMO FISCALE	12.683.308		12.090.318		11.951.204	
		235 REGOLAZIONE E RISCOSSIONE E RIMBORSI DI IMPOSTE AI CONTRIBUENTI, RESTITUZIONI ALLE BANCHE E A CITTADINI, ENTI ED IMPRESE	860.945.349		857.945.349		857.945.349	
		236 ACCRESCERE L'EFFICACIA, PER QUANTO DI COMPETENZA NELLE RELAZIONI CON GLI ALTRI STATI E CON GLI ORGANISMI COMUNITARI E INTERNAZIONALI	5.781.058		5.510.773		5.447.365	
		284 GOVERNANCE SULLE AGENZIE FISCALI ORIENTANDO LE ATTIVITÀ AL CONTINUO MIGLIORAMENTO DEI SERVIZI RESI E FAVORIRE LA COMPLIANCE FISCALE. SUL PIANO INTERNAZIONALE PROSEGUIRE LE ATTIVITÀ DI SUPPORTO ALLA LOTTA ALLEVASIONE E ALLELUSIONE FISCALE	5.055.665		4.819.294		4.763.843	
		285 PROSEGUIRE NELL'AZIONE DI SEMPLIFICAZIONE DEL SISTEMA FISCALE PER MIGLIORARNE LA RAZIONALITÀ LA TRASPARENZA E LA SEMPLICITÀ RAFFORZANDONE ALTRESÌ L'EFFICACIA E L'EQUITÀ.	7.708.572		7.348.169		7.263.619	
		363 POTENZIARE L'INTEGRAZIONE DEI PROCESSI LAVORATIVI ORIENTANDO LE COMPETENZE IN RELAZIONE ALLA STRATEGIA DELINEATA E POTENZIARE IL COORDINAMENTO DELLE STRUTTURE PER ASSICURARE TEMPESTIVITÀ E QUALITÀ DELL'AZIONE	18.967.581		18.080.779		17.872.738	

**NOTE INTEGRATIVE AL BILANCIO DELLO STATO PER IL TRIENNIO 2017 - 2019**  
**020 - MINISTERO DELL'ECONOMIA E DELLE FINANZE**  
**Piano degli obiettivi per missione e programma**

Missione	Programma (Centro di Responsabilità)	Obiettivo	Previsioni 2017		Previsioni 2018		Previsioni 2019	
			Stanziamenti in c/competenza	Costi Totali (budget)	Stanziamenti in c/competenza	Costi Totali (budget)	Stanziamenti in c/competenza	Costi Totali (budget)
		365 PRESIDARE L'EFFICACIA DELLA GOVERNANCE E ASSICURARE L'EFFICACIA DELLA VIGILANZA SULLE AGENZIE FISCALI . ASSICURARE L'ESERCIZIO DEI COMPITI PREVISTI CON RIGUARDO ALLE SOCIETÀ PARTECIPATE E AGLI ALTRI ENTI DELLA FISCALITÀ DI COMPETENZA DELLO STATO.	5.133.650		4.893.633		4.837.326	
		370 AGEVOLAZIONI FISCALI VARIE	132.600.000		134.700.000		35.300.000	
	<b>1.2 Prevenzione e repressione delle frodi e delle violazioni agli obblighi fiscali (029.003)</b>		<b>2.683.818.865</b>	<b>2.363.633.252</b>	<b>2.671.451.022</b>	<b>2.332.328.363</b>	<b>2.646.659.864</b>	<b>2.305.050.526</b>
	(GUARDIA DI FINANZA)							
		286 PREVENIRE E CONTRASTARE, A TUTELA DEL BILANCIO UE, STATO, REGIONI E ENTI LOCALI ILLECITI CHE DANNEGGIANO LE FINANZE PUBBLICHE COMPORTANDO SPRECHI CATTIVE GESTIONI E INDEBITI ARRICCHIMENTI COMMESSI TANTO DAI PERCETTORI QUANTO DA ENTI GESTORI/EROGATORI	347.554.522		345.342.715		341.192.761	
		287 PREVENIRE E CONTRASTARE LA CRIMINALITA' ECONOMICA FINANZIARIA DI OGNI GENERE	453.565.371		450.678.925		445.263.151	
		288 ATTUARE LE DISPOSIZIONI NORMATIVE IN TEMA DI ANTICORRUZIONE E TRASPARENZA CONTENUTE NEL PIANO TRIENNALE PER LA PREVENZIONE DELLA CORRUZIONE	14.224.222		14.133.699		13.963.855	
		289 PREVENIRE E REPRIMERE LA EVASIONE, LA ELUSIONE E LE FRODI FISCALI IN TUTTE LE LORO DIVERSE MANIFESTAZIONI	1.868.474.750		1.861.295.683		1.846.240.097	
	<b>1.3 Regolamentazione e vigilanza sul settore finanziario (029.004)</b>		<b>184.312.917</b>	<b>180.216.841</b>	<b>154.048.442</b>	<b>150.152.528</b>	<b>128.084.556</b>	<b>124.281.516</b>
	(DIPARTIMENTO DEL TESORO)							
		291 EROGAZIONI E TRASFERIMENTI NELL'AMBITO DELLE ATTIVITÀ DI REGOLAMENTAZIONE E VIGILANZA SUL SETTORE FINANZIARIO DELLO STATO	250.000		250.000		250.000	
		348 SOMME DA TRASFERIRE ALLA GRECIA DERIVANTI DAI PROFITTI DEI TITOLI DI STATO GRECI	160.000.000		130.000.000		104.000.000	
		389 NELL'AMBITO DELLA STRATEGIA DI CONTRASTO AL TERRORISMO, RAFFORZAMENTO DEI PRESIDI DI PREVENZIONE DEL RICICLAGGIO E DEL FINANZIAMENTO DELLE ORGANIZZAZIONI TERRORISTICHE	570.990		562.056		562.335	

**NOTE INTEGRATIVE AL BILANCIO DELLO STATO PER IL TRIENNIO 2017 - 2019**  
**020 - MINISTERO DELL'ECONOMIA E DELLE FINANZE**  
**Piano degli obiettivi per missione e programma**

Missione	Programma (Centro di Responsabilità)	Obiettivo	Previsioni 2017		Previsioni 2018		Previsioni 2019	
			Stanziamenti in c/competenza	Costi Totali (budget)	Stanziamenti in c/competenza	Costi Totali (budget)	Stanziamenti in c/competenza	Costi Totali (budget)
		421 NELL'OTTICA DEL PERSEG. DELLA STABILITÀ E SOLIDITÀ DEL SISTEMA FINANZ. A LIVELLO NAZ.LE, EUROPEO E INTERN.LE, IMPULSO AL PROCESSO DI RIFORMA E DI RAFFORZ. DEL SETT. BANCARIO, FINANZ., DEL SISTEMA DEI PAGAMENTI, DELLE FONDAZ. E DELLA PREVID COMPL.RE	5.090.938		5.053.807		5.065.551	
		436 PERSEGUIMENTO DELLA MISSION ISTITUZIONALE IN UN'OTTICA DI COSTANTE MIGLIORAMENTO DELLA QUALITÀ DEI PROCESSI E DELL'EFFICACIA DELL'AZIONE AMMINISTRATIVA IN MATERIA DI PREVENZIONE DEI REATI FINANZIARI, ANTIFRODE, ANTIFALSIFICAZIONE E ANTIRICICLAGGIO	10.082.513		9.924.770		9.929.674	
		437 PERSEGUIMENTO DELLA MISSION ISTITUZIONALE IN UN'OTTICA DI COSTANTE MIGLIORAMENTO DELLA QUALITÀ DEI PROCESSI E DELL'EFFICACIA DELL'AZIONE AMMINISTRATIVA IN MATERIA DI REGOLAMENTAZIONE E VIGILANZA SUI MERCATI FINANZIARI	8.318.476		8.257.809		8.276.996	
	<b>1.4 Regolazioni contabili, restituzioni e rimborsi d'imposte (029.005)</b>		71.436.420.870	2.845.140.458	71.301.634.692	2.669.709.280	71.296.410.870	2.845.890.458
	(DIPARTIMENTO DELLE FINANZE)							
		190 AMMORTAMENTI BENI IMMOBILI PATRIMONIALI	381.000.000		381.000.000		381.000.000	
		334 RIMBORSI DI IMPOSTE DIRETTE AI CONTRIBUENTI	18.751.800.000		18.725.000.000		18.725.000.000	
		335 RIMBORSO IVA ED ALTRE IMPOSTE INDIRETTE AI CONTRIBUENTI	29.046.800.000		28.882.800.000		28.875.000.000	
		336 RIMBORSI AGLI AUTOTRASPORTATORI E ALTRI RIMBORSI AI CONTRIBUENTI	220.071.354		170.071.354		171.656.354	
		367 AGEVOLAZIONIFISCALI IVI COMPRESI AMMORTAMENTO BENI MOBILI	702.300.458		785.314.280		786.305.458	
		368 REGOLAZIONI CONTABILI, RESTITUZIONI E RIMBORSI D'IMPOSTA. AGEVOLAZIONI FISCALI VARIE	4.586.653.058		4.586.653.058		4.586.653.058	
		373 REGOLAZIONI CONTABILI, RESTITUZIONI E RIMBORSI D'IMPOSTA IN MATERIA DI GIOCHI	8.746.946.000		8.769.946.000		8.769.946.000	
		374 REGOLAZIONI CONTABILI, RESTITUZIONI E RIMBORSI D'IMPOSTA. SETTORE SCOMMESSE IPPICHE	9.000.850.000		9.000.850.000		9.000.850.000	
	<b>1.5 Analisi e programmazione economico-finanziaria e gestione del debito e degli interventi finanziari (029.006)</b>		177.513.239	178.107.737	92.777.855	95.476.459	93.075.047	96.250.018
	(DIPARTIMENTO DEL TESORO)							



**NOTE INTEGRATIVE AL BILANCIO DELLO STATO PER IL TRIENNIO 2017 - 2019**  
**020 - MINISTERO DELL'ECONOMIA E DELLE FINANZE**  
**Piano degli obiettivi per missione e programma**

Missione	Programma (Centro di Responsabilità)	Obiettivo	Previsioni 2017		Previsioni 2018		Previsioni 2019	
			Stanziamen-ti in c/competenza	Costi Totali (budget)	Stanziamen-ti in c/competenza	Costi Totali (budget)	Stanziamen-ti in c/competenza	Costi Totali (budget)
		292 CONTRIBUTI AD ENTI, ISTITUTI, ASSOCIAZIONI, FONDAZIONI ED ALTRI ORGANISMI	80.012.814		12.610		12.814	
		346 SOMME DA DESTINARE ALLE SOCIETÀ DI GESTIONE DEGLI IMMOBILI STATALI CONFERITI AI FONDI COMUNI DI INVESTIMENTO IMMOBILIARE	1.000.000		1.000.000		1.000.000	
		377 EFFICACE ED EFFICIENTE GESTIONE DEL DEBITO PUBBLICO, PRIORITARIAMENTE ORIENTATA A CONTENERNE IL COSTO E A PROLUNGARNE O STABILIZZARNE LA VITA MEDIA	3.700.539		3.584.011		3.596.181	
		387 ELABORAZIONE DELLE STRATEGIE DI PROGRAMMAZIONE ECONOMICA	1.583.196		1.533.341		1.538.548	
		388 EFFICACE RAPPRESENTAZ. INTERESSI STRATEGICI DEL GOVERNO NEI PRINCIPALI CONCESSI ECONOMICI E FINANZIARI, EUROPEI E INT.LI, E RAFFORZAMENTO DEL GOV. ECON. EUROPEO ATTRAVERSO IL CONSOLID. DELLA SORVEGLIANZA MACROECON. E L'ISTITUZ. DI UN SEMESTRE EUROPEO	1.885.988		1.826.597		1.832.801	
		390 IN UN'OTTICA DI RISANAMENTO FINANZIARIO DEL PAESE, CONCORSO AL RAGGIUNGIMENTO DEGLI OBIETTIVI DI RIDUZIONE E RAZIONALIZZAZIONE DEI PROGRAMMI DI SPESA E DEI TRASFERIMENTI	1.021.219		991.299		995.060	
		419 PARTECIPAZIONI AZIONARIE E VALORIZZAZIONE DELL'ATTIVO E DEL PATRIMONIO PUBBLICO	30.837.950		31.283.954		31.600.040	
		422 ATTUAZIONE DELLE MISURE CONTENUTE PIANO DI PREVENZIONE DELLA CORRUZIONE E NEL PROGRAMMA TRIENNALE PER LA TRASPARENZA E L'INTEGRITÀ, CON PARTICOLARE FOCUS SULLA PREVENZIONE E LA REPRESSIONE DELLA CORRUZIONE NEGLI APPALTI PUBBLICI	145.040		140.475		140.951	
		429 VALORIZZAZIONE E DISMISSIONE DELL'ATTIVO E DEL PATRIMONIO PUBBLICO E IMPLEMENTAZIONE DEL PROCESSO DI RAZIONALIZZAZIONE DELLE SOCIETÀ A PARTECIPAZIONE PUBBLICA	4.958.612		4.819.365		4.847.587	
		438 PERSEGUIMENTO DELLA MISSION ISTITUZIONALE IN UN'OTTICA DI COSTANTE MIGLIORAMENTO DELLA QUALITÀ DEI PROCESSI E DELL'EFFICACIA DELL'AZIONE AMMINISTRATIVA IN MATERIA DI ANALISI, RICERCHE, PROGRAM. NE ECONOMICO-FINANZIARIA E GESTIONE DEL DEBITO PUBBLICO	29.787.170		28.849.189		28.947.138	

**NOTE INTEGRATIVE AL BILANCIO DELLO STATO PER IL TRIENNIO 2017 - 2019**  
**020 - MINISTERO DELL'ECONOMIA E DELLE FINANZE**  
**Piano degli obiettivi per missione e programma**

Missione	Programma (Centro di Responsabilità)	Obiettivo	Previsioni 2017		Previsioni 2018		Previsioni 2019	
			Stanziamen- ti in c/competenza	Costi Totali (budget)	Stanziamen- ti in c/competenza	Costi Totali (budget)	Stanziamen- ti in c/competenza	Costi Totali (budget)
		439 PERSEGUIMENTO DELLA MISSION ISTITUZIONALE IN UN'OTTICA DI COSTANTE MIGLIORAMENTO DELLA QUALITA' DEI PROCESSI E DELL'EFFICACIA DELL'AZIONE AMMINISTRATIVA IN MATERIA DI GESTIONE DEGLI INTERVENTI FINANZIARI DELLO STATO DA PARTE DEL DIP.DEL TESORO	12.059.868		11.706.546		11.750.953	
		440 PERSEGUIMENTO DELLA MISSION ISTITUZIONALE IN UN'OTTICA DI COSTANTE MIGLIORAMENTO DELLA QUALITA' DEI PROCESSI E DELL'EFFICACIA DELL'AZIONE AMMINISTRATIVA IN MATERIA DI PARTECIPAZIONI AZIONARIE E VALORIZZAZIONE DELL'ATTIVO E DEL PATRIMONIO PUBBLICO	5.710.843		5.550.468		5.582.974	
		454 SOMME DA DESTINARE ALLA COPERTURA DEL FONDO DI LIQUIDAZIONE DI EXPO 2015 S.P.A.	4.810.000		1.480.000		1.230.000	
	<b>1.6 Analisi, monitoraggio e controllo della finanza pubblica e politiche di bilancio (029.007)</b>		298.189.479	269.465.506	286.701.127	273.936.749	265.754.962	275.074.051
	(DIPARTIMENTO DELLA RAGIONERIA GENERALE DELLO STATO)							
		86 ASSICURARE IL CORRETTO UTILIZZO DELLE RISORSE PUBBLICHE ANCHE TRAMITE IL MONITORAGGIO DEGLI ANDAMENTI DELLA FINANZA TERRITORIALE E QUELLO DELLA SPESA SANITARIA	48.120.582		45.375.589		41.425.626	
		87 EFFICACE ED EFFICIENTE SVOLGIMENTO DEI CONTROLLI PREVENTIVI E SUCCESSIVI SUGLI ATTI AMMINISTRATIVI DELLE AMMINISTRAZIONI CENTRALI	77.433.190		73.016.103		66.660.032	
		88 ATTUAZIONE DELLA RIFORMA DELLA CONTABILITÀ PUBBLICA E DEL BILANCIO DELLO STATO CON RIFERIMENTO AL CONTENUTO DELLA LEGGE DI BILANCIO E ALLA DISCIPLINA DELLA STRUTTURA E DELLA GESTIONE DEL BILANCIO STATALE D.LGS 90/2016, D.LGS. 93/2016 E L. 163/2016	10.052.326		9.478.899		8.653.757	
		89 PIENO SUPPORTO AL GOVERNO PER LA PREDISPOSIZIONE E GESTIONE DEL BILANCIO DELLO STATO	48.452.710		45.688.769		41.711.543	
		94 PIENO SUPPORTO AL GOVERNO ED AL PARLAMENTO PER L'ATTIVITÀ NORMATIVA IN MATERIA ECONOMICO-FINANZIARIA E CONTABILE	30.863.851		29.103.281		26.569.871	
		182 TRASFERIMENTO FONDI PER ANALISI, MONITORAGGIO E CONTROLLO DELLA FINANZA PUBBLICA E POLITICHE DI BILANCIO	43.012.000		46.080.000		46.080.000	

**NOTE INTEGRATIVE AL BILANCIO DELLO STATO PER IL TRIENNIO 2017 - 2019**  
**020 - MINISTERO DELL'ECONOMIA E DELLE FINANZE**  
**Piano degli obiettivi per missione e programma**

Missione	Programma (Centro di Responsabilità)	Obiettivo	Previsioni 2017		Previsioni 2018		Previsioni 2019	
			Stanziamen- ti in c/competenza	Costi Totali (budget)	Stanziamen- ti in c/competenza	Costi Totali (budget)	Stanziamen- ti in c/competenza	Costi Totali (budget)
		221 CONSOLIDARE LA RIFORMA FISCALE ANCHE ATTRAVERSO LA STIMA PERIODICA DI BASI IMPONIBILI E GETTITO DI IMPOSTE. PUBBLICAZIONE SUI SITI DEI RAPPORTI SULLE ENTRATE CONTRIBUTIVE NELL'AMBITO DELL'ATTIVITA' DI MONITORAGGIO DELLA R.G.S.	741.958		700.081		639.820	
		250 SUPPORTO AL PROCESSO DI DECISIONE DALLA PROGRAMMAZIONE COMUNITARIA 2014-2020 DEI FONDI STRUTTURALI E DI INVESTIMENTO EUROPEI - SIE	11.974.803		11.291.262		10.307.669	
		273 ATTUARE LE DISPOSIZIONI NORMATIVE IN TEMA DI ANTICORRUZIONE E TRASPARENZA CONTENUTE NEL PIANO TRIENNALE PER LA PREVENZIONE DELLA CORRUZIONE E NEL PROGRAMMA TRIENNALE PER LA TRASPARENZA E L'INTEGRITÀ DEL MEF	711.424		670.839		612.439	
		322 MONITORARE LA GESTIONE IMMOBILIARE DEL PATRIMONIO PUBBLICO E VALUTARNE L'IMPATTO SUI SALDI DI FINANZA PUBBLICA ANCHE ATTRAVERSO LA RAZIONALIZZAZIONE DELLE SOCIETA' A PARTECIPAZIONE PUBBLICA	674.406		635.918		580.538	
		323 CONTRIBUIRE AL PROCESSO DI MODERNIZZAZIONE DELLA PUBBLICA AMMINISTRAZIONE ATTRAVERSO LA RAZIONALIZZAZIONE E CONDIVISIONE DELL'INFORMAZIONE GESTITA, DI FACILE REPERIBILITÀ E CERTIFICATA IN AMBITO RAGIONERIA GENERALE DELLO STATO	306.437		289.148		264.266	
		328 ASSICURARE CAPACITÀ TECNICHE DELLE AMM.NI PER MIGLIORARE I SISTEMI DI GEST. E CONTROLLO DI INTERV. PUBBL. GARANTIRE SUPP. A GOVERNO UE PER CORRETTA-EFFICACE APPLICAZ. DI NORME COMUNIT. SU POLITICHE DI COESIONE E TRASPARENZA DI SALDI DEI DATI DI F.P.	5.127.541		4.835.664		4.415.664	
		360 PROSEGUIRE L'ATTIVITÀ DI MONITORAGGIO SULLA SPESA DELLA P. A. RELATIVA ANCHE ALLE OPERE PUBBLICHE, DI GESTIONE DEL DEBITO PUBBLICO E DI IMPLEMENTAZIONE DEGLI STRUMENTI INFORMATICI PER IL MONITORAGGIO SULLA TEMPESTIVITÀ DEI TEMPI MEDI DI PAGAMENTO	20.718.251		19.535.574		17.833.737	
		<b>1.7 Supporto all'azione di controllo, vigilanza e amministrazione generale della Ragioneria generale dello Stato sul territorio (029.008)</b>	185.905.884	243.595.216	182.397.862	244.839.121	182.310.577	245.678.672
		(DIPARTIMENTO DELLA RAGIONERIA GENERALE DELLO STATO)						

**NOTE INTEGRATIVE AL BILANCIO DELLO STATO PER IL TRIENNIO 2017 - 2019**  
**020 - MINISTERO DELL'ECONOMIA E DELLE FINANZE**  
**Piano degli obiettivi per missione e programma**

Missione	Programma (Centro di Responsabilità)	Obiettivo	Previsioni 2017		Previsioni 2018		Previsioni 2019	
			Stanziamenti in c/competenza	Costi Totali (budget)	Stanziamenti in c/competenza	Costi Totali (budget)	Stanziamenti in c/competenza	Costi Totali (budget)
		232 EFFICACE SUPPORTO DELLA RGS SUL TERRITORIO ATTRAVERSO IL MONITORAGGIO DEGLI ANDAMENTI DI FINANZA PUBBLICA, IL CONTROLLO PREVENTIVO E SUCCESSIVO, LA VIGILANZA SUGLI ENTI E SUL PATRIMONIO, LA GESTIONE DEGLI STIPENDI, CONTEZIOSO E PENSIONI	185.905.884		182.397.862		182.310.577	
	<b>1.8 Accertamento e riscossione delle entrate e gestione dei beni immobiliari dello Stato (029.010)</b>		6.495.016.441	4.878.734.778	6.443.545.234	4.581.724.530	6.438.920.975	4.603.909.597
	(DIPARTIMENTO DELLE FINANZE)							
		218 TRASFERIMENTI ALL'AGENZIA DELLE DOGANE E DEI MONOPOLI	886.954.371		876.959.572		879.583.500	
		233 TRASFERIMENTI ALL'AGENZIA DELLE ENTRATE E ALLA SOSE	3.066.284.073		3.026.806.695		3.045.575.182	
		234 TRASFERIMENTI ALL'AGENZIA DEL DEMANIO	154.070.726		152.838.789		153.506.950	
		366 ATTIVITÀ DI GESTIONE RAZIONALIZZAZIONE E VALORIZZAZIONE DEL PATRIMONIO IMMOBILIARE	89.397.334		89.008.506		89.414.121	
		369 TRASFERIMENTI AL SERVIZIO RADIOTELEVISIVO PUBBLICO	1.617.656.380		1.617.389.350		1.617.658.356	
		371 TRASFERIMENTI AI CAF	246.897.790		246.897.790		216.897.790	
		372 TRASFERIMENTI SERVIZIO RISCOSSIONE TRIBUTI	433.755.767		433.644.532		436.285.076	
	<b>1.9 Servizi finanziari e monetazione (029.009)</b>		127.714.539	127.732.093	127.683.411	127.732.093	127.714.539	127.732.093
	(DIPARTIMENTO DEL TESORO)							
		350 EROGAZIONE DI SOMME PER SERVIZI DI TESORERIA	56.729.280		56.729.280		56.729.280	
		423 MONETAZIONE METALLICA TRASPORTO E DISTRIBUZIONE MONETE	28.956.534		28.925.406		28.956.534	
		442 SERVIZI FINANZIARI	42.028.725		42.028.725		42.028.725	
	<b>1.10 Giurisdizione e controllo dei conti pubblici (029.011)</b>		262.617.376	262.617.376	261.623.485	261.623.485	261.989.600	261.989.600
	(DIPARTIMENTO DEL TESORO)							
		410 GIURISDIZIONE E CONTROLLO NELLA MATERIA DI CONTABILITA' PUBBLICA	262.617.376		261.623.485		261.989.600	

**NOTE INTEGRATIVE AL BILANCIO DELLO STATO PER IL TRIENNIO 2017 - 2019**  
**020 - MINISTERO DELL'ECONOMIA E DELLE FINANZE**  
**Piano degli obiettivi per missione e programma**

Missione	Programma (Centro di Responsabilità)	Obiettivo	Previsioni 2017		Previsioni 2018		Previsioni 2019	
			Stanziamenti in c/competenza	Costi Totali (budget)	Stanziamenti in c/competenza	Costi Totali (budget)	Stanziamenti in c/competenza	Costi Totali (budget)
	<b>1.11 Oneri finanziari relativi alla gestione della tesoreria (029.012)</b>		3.600.200.000	0	3.600.200.000	0	3.600.200.000	0
	(DIPARTIMENTO DELLA RAGIONERIA GENERALE DELLO STATO)							
		361 INTERESSI SUI CONTI DI TESORERIA	3.600.200.000		3.600.200.000		3.600.200.000	
	<b>2 Relazioni finanziarie con le autonomie territoriali (003)</b>		108.077.922.204	105.476.823.147	107.078.958.275	104.488.609.981	107.239.543.223	103.934.869.827
	<b>2.1 Erogazioni a Enti territoriali per interventi di settore (003.001)</b>		2.792.325.181	648.366.124	2.672.701.284	548.202.990	3.383.123.428	543.430.032
	(DIPARTIMENTO DEL TESORO)							
		378 FINANZIAMENTO DEI PIANI DI RIENTRO DEL DEBITO DEI COMUNI IN GESTIONE COMMISSARIALE STRAORDINARIA	537.080.032		537.080.032		537.080.032	
		379 MUTUI A FAVORE DELLE REGIONI PER POLITICHE DI SETTORE	1.500.000		1.500.000		1.500.000	
		413 INTERVENTI IN MATERIA DI SALVAGUARDIA DEI TERRITORI MONTANI	9.786.092		9.622.958		4.850.000	
		430 RIMBORSO QUOTA CAPITALE MUTUI CON ONERI A CARICO DELLO STATO DI PREVALENTE INTERESSE NAZIONALE	1.219.983.993		1.227.654.895		1.975.067.460	
		441 ONERI FINANZIARI SU MUTUI CONTRATTI A CARICO DELLO STATO DI PREVALENTE INTERESSE NAZIONALE	1.023.975.064		896.843.399		864.625.936	
	<b>2.2 Federalismo amministrativo (003.004)</b>		427.938.008	427.938.008	427.938.008	427.938.008	427.938.008	427.938.008
	(DIPARTIMENTO DELLA RAGIONERIA GENERALE DELLO STATO)							
		5 TRASFERIMENTI PER IL FEDERALISMO	427.938.008		427.938.008		427.938.008	
	<b>2.3 Compartecipazione e regolazioni contabili ed altri trasferimenti alle autonomie speciali (003.005)</b>		28.318.497.809	28.318.497.809	29.189.459.827	29.189.459.827	29.474.461.809	29.474.461.809
	(DIPARTIMENTO DELLA RAGIONERIA GENERALE DELLO STATO)							
		6 TRASFERIMENTI PER REGOLAZIONI CONTABILI ED ALTRI TRASFERIMENTI ALLE REGIONI A STATUTO SPECIALE	28.318.497.809		29.189.459.827		29.474.461.809	
	<b>2.4 Concorso dello Stato al finanziamento della spesa sanitaria (003.006)</b>		74.671.994.066	74.671.994.066	73.237.520.173	73.237.520.173	72.489.428.875	72.489.428.875
	(DIPARTIMENTO DELLA RAGIONERIA GENERALE DELLO STATO)							

**NOTE INTEGRATIVE AL BILANCIO DELLO STATO PER IL TRIENNIO 2017 - 2019**  
**020 - MINISTERO DELL'ECONOMIA E DELLE FINANZE**  
**Piano degli obiettivi per missione e programma**

Missione	Programma (Centro di Responsabilità)	Obiettivo	Previsioni 2017		Previsioni 2018		Previsioni 2019	
			Stanziamen- ti in c/competenza	Costi Totali (budget)	Stanziamen- ti in c/competenza	Costi Totali (budget)	Stanziamen- ti in c/competenza	Costi Totali (budget)
		168 TRASFERIMENTO FONDI PER CONCORSO DELLO STATO AL FINANZIAMENTO DELLA SPESA SANITARIA	74.671.994.066		73.237.520.173		72.489.428.875	
	<b>2.5 Rapporti finanziari con Enti territoriali (003.007)</b>		1.867.167.140	1.410.027.140	1.551.338.983	1.085.488.983	1.464.591.103	999.611.103
	(DIPARTIMENTO DELLA RAGIONERIA GENERALE DELLO STATO)							
		169 TRASFERIMENTO FONDI PER EROGAZIONE A ENTI TERRITORIALI PER INTERVENTI DI SETTORE	1.867.167.140		1.551.338.983		1.464.591.103	
	<b>3 L'Italia in Europa e nel mondo (004)</b>		23.528.823.026	22.650.841.610	24.411.904.977	23.645.065.241	23.201.668.026	22.405.066.610
	<b>3.1 Partecipazione italiana alle politiche di bilancio in ambito UE (004.010)</b>		22.833.841.416	22.550.000.000	23.784.539.736	23.550.000.000	22.534.301.416	22.300.000.000
	(DIPARTIMENTO DELLA RAGIONERIA GENERALE DELLO STATO)							
		174 TRASFERIMENTO FONDI PER PARTECIPAZIONE ITALIANA ALLE POLITICHE DI BILANCIO IN AMBITO UE	22.833.841.416		23.784.539.736		22.534.301.416	
	<b>3.2 Politica economica e finanziaria in ambito internazionale (004.011)</b>		694.981.610	100.841.610	627.365.241	95.065.241	667.366.610	105.066.610
	(DIPARTIMENTO DEL TESORO)							
		383 CANCELLAZIONE DEBITO PAESI POVERI	50.000.000		50.000.000		50.000.000	
		426 POLITICHE DI COOPERAZIONE ECONOMICA IN AMBITO INTERNAZIONALE	4.670.713		4.670.713		4.670.713	
		427 PARTECIPAZIONE A BANCHE, FONDI ED ORGANISMI INTERNAZIONALI	640.310.897		572.694.528		612.695.897	
	<b>4 Difesa e sicurezza del territorio (005)</b>		997.247.320	0	95.700.149	0	97.247.320	0
	<b>4.1 Missioni internazionali (005.008)</b>		997.247.320	0	95.700.149	0	97.247.320	0
	(DIPARTIMENTO DELLA RAGIONERIA GENERALE DELLO STATO)							
		167 TRASFERIMENTO FONDI PER MISSIONI MILITARI DI PACE	997.247.320		95.700.149		97.247.320	
	<b>5 Ordine pubblico e sicurezza (007)</b>		2.120.329.134	1.322.578.192	2.118.623.273	1.302.976.426	2.108.783.689	1.285.721.489
	<b>5.1 Concorso della Guardia di Finanza alla sicurezza pubblica (007.005)</b>		1.485.759.850	1.322.578.192	1.479.375.597	1.302.976.426	1.464.795.620	1.285.721.489
	(GUARDIA DI FINANZA)							
		62 CONCORRERE ALLA SICUREZZA INTERNA ED ESTERNA DEL PAESE	1.485.759.850		1.479.375.597		1.464.795.620	

**NOTE INTEGRATIVE AL BILANCIO DELLO STATO PER IL TRIENNIO 2017 - 2019**  
**020 - MINISTERO DELL'ECONOMIA E DELLE FINANZE**  
**Piano degli obiettivi per missione e programma**

Missione	Programma (Centro di Responsabilità)	Obiettivo	Previsioni 2017		Previsioni 2018		Previsioni 2019	
			Stanziamenti in c/competenza	Costi Totali (budget)	Stanziamenti in c/competenza	Costi Totali (budget)	Stanziamenti in c/competenza	Costi Totali (budget)
	<b>5.2 Sicurezza democratica (007.004)</b>		634.569.284	0	639.247.676	0	643.988.069	0
	(DIPARTIMENTO DEL TESORO)							
		196 SICUREZZA DEMOCRATICA	634.569.284		639.247.676		643.988.069	
	<b>6 Soccorso civile (008)</b>		2.906.173.176	2.271.941.350	2.912.246.624	2.435.700.113	2.771.539.642	2.411.245.085
	<b>6.1 Interventi per pubbliche calamita' (008.004)</b>		1.900.139.967	1.900.139.967	2.064.167.334	2.064.167.334	2.039.443.702	2.039.443.702
	(DIPARTIMENTO DEL TESORO)							
		402 SOSTEGNO ALLA RICOSTRUZIONE	1.900.139.967		2.064.167.334		2.039.443.702	
	<b>6.2 Protezione civile (008.005)</b>		1.006.033.209	371.801.383	848.079.290	371.532.779	732.095.940	371.801.383
	(DIPARTIMENTO DEL TESORO)							
		391 PROTEZIONE CIVILE DI PRIMO INTERVENTO	291.182.919		291.182.919		291.182.919	
		393 INTERVENTI PER EMERGENZE DIVERSE DA CALAMITA' NATURALI	17.235.469		17.235.467		17.235.469	
		406 COORDINAMENTO DEL SISTEMA DI PROTEZIONE CIVILE	63.382.995		63.114.393		63.382.995	
		408 AMMORTAMENTO, MUTUI E PRESTITI OBBLIGAZIONARI ATTIVATI A SEGUITO DI CALAMITA' NATURALI	634.231.826		476.546.511		360.294.557	
	<b>7 Competitivita' e sviluppo delle imprese (011)</b>		16.077.640.023	14.544.640.023	17.103.863.934	15.370.863.934	16.762.965.023	14.729.965.023
	<b>7.1 Incentivi alle imprese per interventi di sostegno (011.008)</b>		1.659.017.906	159.017.906	1.859.017.906	159.017.906	2.209.017.906	209.017.906
	(DIPARTIMENTO DEL TESORO)							
		197 INCENTIVI ALLE IMPRESE PER INTERVENTI DI SOSTEGNO	1.559.017.906		1.759.017.906		2.059.017.906	
		401 AGEVOLAZIONI SUI FINANZIAMENTI ALLE IMPRESE CONCESSI SUL FRI	100.000.000		100.000.000		150.000.000	
	<b>7.2 Interventi di sostegno tramite il sistema della fiscalita' (011.009)</b>		14.418.622.117	14.385.622.117	15.244.846.028	15.211.846.028	14.553.947.117	14.520.947.117
	(DIPARTIMENTO DELLE FINANZE)							
		66 DEVOLUZIONE DEI CREDITI D'IMPOSTA ALLE IMPRESE	5.675.862.117		6.502.086.028		5.811.187.117	

**NOTE INTEGRATIVE AL BILANCIO DELLO STATO PER IL TRIENNIO 2017 - 2019**  
**020 - MINISTERO DELL'ECONOMIA E DELLE FINANZE**  
**Piano degli obiettivi per missione e programma**

Missione	Programma (Centro di Responsabilità)	Obiettivo	Previsioni 2017		Previsioni 2018		Previsioni 2019	
			Stanziamenti in c/competenza	Costi Totali (budget)	Stanziamenti in c/competenza	Costi Totali (budget)	Stanziamenti in c/competenza	Costi Totali (budget)
		337 RIDUZIONE DEL CUNEO FISCALE	8.742.760.000		8.742.760.000		8.742.760.000	
		<b>8 Diritto alla mobilità e sviluppo dei sistemi di trasporto (013)</b>	3.747.176.932	3.747.176.932	6.034.844.359	6.034.844.359	4.206.239.900	4.206.239.900
		<b>8.1 Sostegno allo sviluppo del trasporto (013.008)</b>	3.747.176.932	3.747.176.932	6.034.844.359	6.034.844.359	4.206.239.900	4.206.239.900
		(DIPARTIMENTO DEL TESORO)						
		300 SOSTEGNO ALLO SVILUPPO DEL TRASPORTO FERROVIARIO	3.742.734.931		6.030.419.440		4.201.820.820	
		307 SOSTEGNO ALLO SVILUPPO DEL TRASPORTO AEREO	4.442.001		4.424.919		4.419.080	
		<b>9 Infrastrutture pubbliche e logistica (014)</b>	250.000.000	250.000.000	1.140.000.000	1.140.000.000	1.000.200.000	1.000.200.000
		<b>9.1 Opere pubbliche e infrastrutture (014.008)</b>	250.000.000	250.000.000	1.140.000.000	1.140.000.000	1.000.200.000	1.000.200.000
		(DIPARTIMENTO DELLA RAGIONERIA GENERALE DELLO STATO)						
		10 TRASFERIMENTI PER OPERE PUBBLICHE E INFRASTRUTTURE	250.000.000		1.140.000.000		1.000.200.000	
		<b>10 Comunicazioni (015)</b>	676.028.965	676.028.965	551.258.541	551.258.541	552.757.993	552.757.993
		<b>10.1 Servizi postali (015.003)</b>	448.455.822	448.455.822	323.470.822	323.470.822	323.470.822	323.470.822
		(DIPARTIMENTO DEL TESORO)						
		40 SERVIZI POSTALI E TELEFONICI	448.455.822		323.470.822		323.470.822	
		<b>10.2 Sostegno all'editoria (015.004)</b>	227.573.143	227.573.143	227.787.719	227.787.719	229.287.171	229.287.171
		(DIPARTIMENTO DEL TESORO)						
		41 SOSTEGNO ALL'EDITORIA	227.573.143		227.787.719		229.287.171	
		<b>11 Ricerca e innovazione (017)</b>	109.393.141	109.393.141	213.693.141	213.693.141	235.893.141	235.893.141
		<b>11.1 Ricerca di base e applicata (017.015)</b>	109.393.141	109.393.141	213.693.141	213.693.141	235.893.141	235.893.141
		(DIPARTIMENTO DEL TESORO)						
		380 POTENZIAMENTO RICERCA SCIENTIFICA E TECNOLOGICA	109.393.141		213.693.141		235.893.141	







**NOTE INTEGRATIVE AL BILANCIO DELLO STATO PER IL TRIENNIO 2017 - 2019**  
**020 - MINISTERO DELL'ECONOMIA E DELLE FINANZE**  
**Piano degli obiettivi per missione e programma**

Missione	Programma (Centro di Responsabilità)	Obiettivo	Previsioni 2017		Previsioni 2018		Previsioni 2019	
			Stanziamenti in c/competenza	Costi Totali (budget)	Stanziamenti in c/competenza	Costi Totali (budget)	Stanziamenti in c/competenza	Costi Totali (budget)
		409 SUPPORTO AL PARLAMENTO NELLE MATERIE DI POLITICA ECONOMICA DEL LAVORO E DELLE POLITICHE SOCIALI	7.125.010		7.123.054		7.125.010	
		415 CONTRIBUTO A PARTITI E MOVIMENTI POLITICI	26.100.000		26.084.090		26.100.000	
		424 PARLAMENTO DELLA REPUBBLICA	1.455.629.208		1.455.629.208		1.455.629.208	
		425 GARANZIA E LEGALITA' COSTITUZIONALE DELLE LEGGI	55.200.000		55.200.000		55.200.000	
		448 PRESIDENZA DELLA REPUBBLICA	224.259.513		224.259.513		224.259.513	
	<b>17.2 Presidenza del Consiglio dei Ministri (001.003)</b>		603.068.824	603.068.824	473.954.206	473.954.206	466.145.530	466.145.530
	(DIPARTIMENTO DEL TESORO)							
		395 INDIRIZZO E COORDINAMENTO DELL'AZIONE DI GOVERNO	337.701.579		335.896.267		335.678.344	
		396 CELEBRAZIONI ED EVENTI A CARATTERE NAZIONALE	54.457.245		9.384.961		906.568	
		397 CONTRIBUTO STATO 8 PER MILLE	50.000.000		48.672.978		49.560.618	
		398 CONTENZIOSO RELATIVO ALLE BORSE DI STUDIO PER I MEDICI SPECIALIZZANDI	140.000.000		80.000.000		80.000.000	
		443 RIQUALIFICAZIONE PERIFERIE E AREE URBANE DEGRADATE	20.910.000					
	<b>18 Giovani e sport (030)</b>		787.235.404	787.235.404	664.389.328	664.389.328	606.373.690	606.373.690
	<b>18.1 Attivita' ricreative e sport (030.001)</b>		669.472.951	669.472.951	549.490.679	549.490.679	489.655.456	489.655.456
	(DIPARTIMENTO DEL TESORO)							
		54 ATTIVITÀ RICREATIVE E SPORT	231.804.501		120.660.271		64.049.700	
		399 ORGANIZZAZIONE E GESTIONE DEL SISTEMA SPORTIVO ITALIANO	437.668.450		428.830.408		425.605.756	
	<b>18.2 Incentivazione e sostegno alla gioventu' (030.002)</b>		117.762.453	117.762.453	114.898.649	114.898.649	116.718.234	116.718.234
	(DIPARTIMENTO DEL TESORO)							
		55 INCENTIVAZIONE E SOSTEGNO ALLA GIOVENTÙ	6.495.445		6.351.464		6.416.520	
		414 SERVIZIO CIVILE NAZIONALE	111.267.008		108.547.185		110.301.714	
	<b>19 Giustizia (006)</b>		401.109.347	422.190.876	393.643.925	420.112.708	392.500.652	420.245.093

**NOTE INTEGRATIVE AL BILANCIO DELLO STATO PER IL TRIENNIO 2017 - 2019**  
**020 - MINISTERO DELL'ECONOMIA E DELLE FINANZE**  
**Piano degli obiettivi per missione e programma**

Missione	Programma (Centro di Responsabilità)	Obiettivo	Previsioni 2017		Previsioni 2018		Previsioni 2019	
			Stanziamen- ti in c/competenza	Costi Totali (budget)	Stanziamen- ti in c/competenza	Costi Totali (budget)	Stanziamen- ti in c/competenza	Costi Totali (budget)
	<b>19.1 Giustizia tributaria (006.005)</b>		193.304.512	214.386.041	187.519.592	213.988.375	186.758.401	214.502.842
	(DIPARTIMENTO DELLE FINANZE)							
		243 ASSICURARE L'EFFICACIA E L'EFFICIENZA DEI SERVIZI RESI DAGLI UFFICI DI SEGRETERIA DELLE COMMISSIONI TRIBUTARIE ATTRAVERSO L'UTILIZZO DI STRUMENTI INFORMATICI	184.431.970		179.056.316		178.305.377	
		265 ASSICURARE IL SUPPORTO AL CONSIGLIO DI PRESIDENZA DELLA GIUSTIZIA TRIBUTARIA, NONCHÉ IL COLLEGAMENTO TRA QUESTO E LA DIREZIONE DELLA GIUSTIZIA TRIBUTARIA	2.786.099		2.600.918		2.567.767	
		266 TRASFERIMENTO PER SPESE DI FUNZIONAMENTO DEL CONSIGLIO DI PRESIDENZA DELLA GIUSTIZIA TRIBUTARIA	3.200.000		3.149.089		3.200.000	
		362 ASSICURARE L'ELABORAZIONE, L'ANALISI E LA PREDISPOSIZIONE DI NORME E DATI RELATIVI AL CONTENZIOSO TRIBUTARIO, NONCHÉ ASSICURARE L'EFFICACIA, L'INDIRIZZO, IL COORDINAMENTO E LA GESTIONE DEI FATTORI PRODUTTIVI A SUPPORTO DELLA GIUSTIZIA TRIBUTARIA.	1.824.514		1.715.051		1.697.345	
		364 ASSICURARE IL SUPPORTO ALLA RIFORMA COMPLESSIVA DELLA GIUSTIZIA TRIBUTARIA PER GARANTIRE AI CITTADINI UNA GIURISDIZIONE PIÙ EFFICIENTE E TEMPI DEL GIUDICATO PIÙ CELERI	1.061.929		998.218		987.912	
	<b>19.2 Giustizia amministrativa (006.007)</b>		173.355.434	173.355.434	171.745.227	171.745.227	171.292.850	171.292.850
	(DIPARTIMENTO DEL TESORO)							
		411 GIUSTIZIA AMMINISTRATIVA	173.355.434		171.745.227		171.292.850	
	<b>19.3 Autogoverno della magistratura (006.008)</b>		34.449.401	34.449.401	34.379.106	34.379.106	34.449.401	34.449.401
	(DIPARTIMENTO DEL TESORO)							
		412 GARANZIA DELL'AUTONOMIA E INDIPENDENZA DELL'ORDINE GIUDIZIARIO	34.449.401		34.379.106		34.449.401	
	<b>20 Sviluppo e riequilibrio territoriale (028)</b>		3.489.320.085	3.489.320.085	3.939.223.046	3.939.223.046	4.120.320.085	4.120.320.085
	<b>20.1 Sostegno alle politiche nazionali e comunitarie rivolte a promuovere la crescita ed il superamento degli squilibri socio-economici territoriali (028.004)</b>		3.489.320.085	3.489.320.085	3.939.223.046	3.939.223.046	4.120.320.085	4.120.320.085

**NOTE INTEGRATIVE AL BILANCIO DELLO STATO PER IL TRIENNIO 2017 - 2019**  
**020 - MINISTERO DELL'ECONOMIA E DELLE FINANZE**  
**Piano degli obiettivi per missione e programma**

Missione	Programma (Centro di Responsabilità)	Obiettivo	Previsioni 2017		Previsioni 2018		Previsioni 2019	
			Stanziamenti in c/competenza	Costi Totali (budget)	Stanziamenti in c/competenza	Costi Totali (budget)	Stanziamenti in c/competenza	Costi Totali (budget)
		(DIPARTIMENTO DELLA RAGIONERIA GENERALE DELLO STATO)						
		315 FINANZIAMENTO DI PROGETTI STRATEGICI, DI RILIEVO NAZIONALE, INTERREGIONALE E REGIONALE, AVENTI CARATTERE DI COMPLEMENTARIETA' RISPETTO A QUELLI FINANZIATI CON RISORSE PREVISTE PER I FONDI STRUTTURALI DELL'UNIONE EUROPEA.	3.489.320.085		3.939.223.046		4.120.320.085	
		<b>21 Debito pubblico (034)</b>	326.419.848.865	0	298.738.631.865	0	310.058.625.090	0
		<b>21.1 Oneri per il servizio del debito statale (034.001)</b>	74.236.148.865	0	73.733.031.865	0	71.953.025.090	0
		(DIPARTIMENTO DEL TESORO)						
		431 ONERI FINANZIARI SU TITOLI DEL DEBITO STATALE	67.890.210.000		66.968.010.000		65.338.010.000	
		433 ONERI FINANZIARI SU BUONI POSTALI FRUTTIFERI	5.500.000.000		5.900.000.000		5.700.000.000	
		452 ONERI PER LA GESTIONE DEL DEBITO	795.021.865		790.021.865		795.015.090	
		453 ONERI FINANZIARI SU GIACENZE CONTI CORRENTI POSTALI	50.917.000		75.000.000		120.000.000	
		<b>21.2 Rimborsi del debito statale (034.002)</b>	252.183.700.000	0	225.005.600.000	0	238.105.600.000	0
		(DIPARTIMENTO DEL TESORO)						
		444 PASSIVITÀ A CARICO DELLO STATO	500.000.000		500.000.000		500.000.000	
		446 RIMBORSO ALLA BANCA D'ITALIA DEL CONTROLVALORE DELLE MONETE	3.000.000		3.000.000		3.000.000	
		450 RIMBORSO BUONI POSTALI	100.000		100.000		100.000	
		451 RIMBORSO TITOLI DEL DEBITO STATALE	251.680.600.000		224.502.500.000		237.602.500.000	
		<b>22 Servizi istituzionali e generali delle amministrazioni pubbliche (032)</b>	800.701.787	519.976.164	793.658.255	537.716.833	776.766.154	517.706.168
		<b>22.1 Indirizzo politico (032.002)</b>	21.017.134	22.039.841	20.913.566	22.048.164	20.936.019	22.064.420
		(GABINETTO E UFFICI DI DIRETTA COLLABORAZIONE ALL'OPERA DEL MINISTRO)						
		339 MIGLIORAMENTO DELLA CAPACITÀ DI ATTUAZIONE DELLE DISPOSIZIONI LEGISLATIVE DEL GOVERNO	7.318.121		7.241.932		7.258.198	

**NOTE INTEGRATIVE AL BILANCIO DELLO STATO PER IL TRIENNIO 2017 - 2019**  
**020 - MINISTERO DELL'ECONOMIA E DELLE FINANZE**  
**Piano degli obiettivi per missione e programma**

Missione	Programma (Centro di Responsabilità)	Obiettivo	Previsioni 2017		Previsioni 2018		Previsioni 2019	
			Stanziamen-ti in c/competenza	Costi Totali (budget)	Stanziamen-ti in c/competenza	Costi Totali (budget)	Stanziamen-ti in c/competenza	Costi Totali (budget)
		340 PREDISPOSIZIONE PER IL MINISTRO DEGLI ATTI DI PIANIFICAZIONE STRATEGICA - ATTI DI INDIRIZZO E DIRETTIVA GENERALE - AL FINE DI PORRE IL MINISTRO NELLE CONDIZIONI DI ESERCITARE LE FUNZIONI DI INDIRIZZO POLITICO/AMMINISTRATIVO	1.229.371		1.229.343		1.229.371	
		341 RISPETTO DELLE PRESCRIZIONI IN AMBITO DI TRASPARENZA DA PARTE DEI SOGGETTI CHE OPERANO NEL MEF	307.341		307.322		307.341	
		376 SUPPORTO AL MINISTRO, AI VICE MINISTRI E AI SOTTOSEGRETARI	12.162.301		12.134.969		12.141.109	
	<b>22.2 Servizi e affari generali per le amministrazioni di competenza (032.003)</b>		190.240.575	83.353.456	189.818.130	90.210.481	192.661.203	92.832.143
	(DIPARTIMENTO DELL'AMMINISTRAZIONE GENERALE, DEL PERSONALE E DEI SERVIZI)							
		155 ASSICURARE I SERVIZI LOGISTICI E GENERALI, DI APPROVVIGIONAMENTO, I SERVIZI INFORMATICI, LA SELEZIONE, IL RECLUTAMENTO E L'AMMINISTRAZIONE DEL PERSONALE PER IL FUNZIONAMENTO DEL MINISTERO COMPATIBILI CON LA DISPONIBILITÀ DELLE RISORSE IN BILANCIO	86.503.241		86.026.992		87.248.221	
		159 OTTIMIZZARE LA SPESA PER I SERVIZI LOGISTICI DEL MINISTERO MEDIANTE L'ATTIVAZIONE DI INTERVENTI DI RAZIONALIZZAZIONE DEGLI SPAZI E SCARTO D'ARCHIVIO	11.553.598		11.570.987		11.859.597	
		162 GESTIONE DELLE RISORSE DEL FONDO UNICO DI AMMINISTRAZIONE	35.617.252		35.617.252		35.617.252	
		202 ATTUARE LA DEMATERIALIZZAZIONE DI ATTIVITÀ NELL'OTTICA DELLA RIDUZIONE DEI COSTI E DEI TEMPI DI EROGAZIONE DEI SERVIZI	17.247.714		17.273.673		17.704.523	
		231 GARANTIRE LA PROGRAMMAZIONE E L'ATTUAZIONE DEL PIANO DI COMUNICAZIONE ISTITUZIONALE NONCHÉ LO SVILUPPO DI AZIONI PER MIGLIORARE I CANALI DI COMUNICAZIONE E INFORMAZIONE CON I CITTADINI	4.537.876		4.539.574		4.644.896	
		267 ATTUARE LE DISPOSIZIONI NORMATIVE IN TEMA DI 'ANTICORRUZIONE' E 'TRASPARENZA' E QUELLE CONTENUTE NEL PIANO TRIENNALE PER LA PREVENZIONE DELLA CORRUZIONE	3.008.034		3.012.561		3.087.702	



**NOTE INTEGRATIVE AL BILANCIO DELLO STATO PER IL TRIENNIO 2017 - 2019**  
**020 - MINISTERO DELL'ECONOMIA E DELLE FINANZE**  
**Piano degli obiettivi per missione e programma**

Missione	Programma (Centro di Responsabilità)	Obiettivo	Previsioni 2017		Previsioni 2018		Previsioni 2019	
			Stanziamen- ti in c/competenza	Costi Totali (budget)	Stanziamen- ti in c/competenza	Costi Totali (budget)	Stanziamen- ti in c/competenza	Costi Totali (budget)
		26 RAPPRESENTANZA E DIFESA IN GIUDIZIO E CONSULENZA LEGALE	116.596.640		118.182.243		116.370.833	
		343 DIGITALIZZAZIONE ATTI E DOCUMENTI TRATTATI DALL'AVVOCATURA DELLO STATO NELL'AMBITO DELLA COOPERAZIONE TELEMATICA CON LE AMMINISTRAZIONI PATROCINATE E CON GLI ORGANI DI GIUSTIZIA	9.765.210		9.661.591		9.540.346	
		344 PROGRAMMI DI SPENDING REVIEW PER RAZIONALIZZARE LE SPESE	4.882.604		4.830.794		4.770.173	
	<b>22.5 Servizi per le pubbliche amministrazioni nell'area degli acquisti e del trattamento economico del personale (032.007)</b>		107.964.754	13.211.064	109.551.453	12.725.256	110.620.259	12.340.547
	(DIPARTIMENTO DELL'AMMINISTRAZIONE GENERALE, DEL PERSONALE E DEI SERVIZI)							
		180 RESTITUZIONE DI SOMME INDEBITAMENTE VERSATE NELLE TESORERIE IN RELAZIONE ALLE RICHIESTE CHE PERVENGONO						
		227 GARANTIRE IL FUNZIONAMENTO DEL SISTEMA E GLI SVILUPPI DEL PROGRAMMA PER LA RAZIONALIZZAZIONE DELLA SPESA PER BENI E SERVIZI DELLA PA	64.578.914		66.600.482		67.555.934	
		228 ASSICURARE ALLE PA UTENTI DI NOIPA I SERVIZI DI ASSISTENZA ANCHE MEDIANTE SVILUPPI DI FUNZIONALITÀ CHE CONSENTANO DI OTTENERE INTEGRAZIONE E MIGLIORAMENTI DI EFFICIENZA	10.091.854		9.883.066		9.824.594	
		352 GARANTIRE L'EFFICIENTE ED EFFICACE SVOLGIMENTO DELLE ATTIVITÀ RIGUARDANTI I DEPOSITI INCAMERATI E DEFINITIVI E LE SOMME INDEBITAMENTE VERSATE NONCHÉ LA GESTIONE DEI RAPPORTI CON IPZS	32.812.533		32.586.452		32.758.278	
		375 EROGARE ALLA CASSA DEPOSITI E PRESTITI IL RIMBORSO DELLA QUOTA CAPITALE E DELLA QUOTA INTERESSI RELATIVE AL MUTUO CONTRATTO SECONDO IL PIANO DI AMMORTAMENTO APPROVATO	481.453		481.453		481.453	
	<b>23 Fondi da ripartire (033)</b>		12.247.081.892	2.080.000.000	14.093.692.848	2.070.000.000	14.372.192.308	2.020.000.000
	<b>23.1 Fondi da assegnare (033.001)</b>		7.031.263.962	80.000.000	8.701.692.656	70.000.000	8.987.162.116	20.000.000
	(DIPARTIMENTO DELLA RAGIONERIA GENERALE DELLO STATO)							
		170 TRASFERIMENTI PER FONDI DA ASSEGNARE	7.031.263.962		8.701.692.656		8.987.162.116	



**NOTE INTEGRATIVE AL BILANCIO DELLO STATO PER IL TRIENNIO 2017 - 2019**  
**020 - MINISTERO DELL'ECONOMIA E DELLE FINANZE**  
**Piano degli obiettivi per missione e programma**

			Previsioni 2017		Previsioni 2018		Previsioni 2019	
Missione	Programma (Centro di Responsabilità)	Obiettivo	Stanziamen- ti in c/competenza	Costi Totali (budget)	Stanziamen- ti in c/competenza	Costi Totali (budget)	Stanziamen- ti in c/competenza	Costi Totali (budget)
	<b>23.2 Fondi di riserva e speciali (033.002)</b>		5.215.817.930	2.000.000.000	5.392.000.192	2.000.000.000	5.385.030.192	2.000.000.000
	(DIPARTIMENTO DELLA RAGIONERIA GENERALE DELLO STATO)							
		171 TRASFERIMENTI PER FONDI DI RISERVA E SPECIALI	5.215.817.930		5.392.000.192		5.385.030.192	
<b>Totale Amministrazione</b>			605.618.909.157	174.800.873.055	582.503.796.649	178.378.050.493	590.605.862.233	174.123.040.941

**NOTE INTEGRATIVE AL BILANCIO DELLO STATO PER IL TRIENNIO 2017-2019**  
**020 - MINISTERO DELL'ECONOMIA E DELLE FINANZE**  
**Schede obiettivo**

<b>Missione</b>	1 Politiche economico-finanziarie e di bilancio e tutela della finanza pubblica (029)
<b>Programma</b>	1.1 Regolazione e coordinamento del sistema della fiscalita' (029.001)
<b>Centro di Responsabilità</b>	DIPARTIMENTO DELLE FINANZE

<b>Obiettivo</b>	77 - FONDI DI PREVIDENZA		
<b>Descrizione</b>	SOMME OCCORRENTI PER FONDI DI PREVIDENZA		
<b>Obiettivo strategico</b>	No	<b>Priorità politica</b>	
<b>Obiettivo relativo a risorse trasferite</b>	Si	<b>Categoria del beneficiario</b>	Enti di previdenza
<b>Stanziameti in corso d'anno</b>	No	<b>Motivazione Stanziameti in corso d'anno</b>	

Stanziameti in c/competenza per la realizzazione dell'obiettivo	2017	2018	2019
		120.355.964	120.362.231

**Indicatori: dati anagrafici e valori**

Codice e descrizione	2 - SOMME TRASFERITE / SOMME RICHIESTE	Tipologia	Indicatore di realizzazione finanziaria		
Fonte del dato	CONTABILITÀ DELLA SPESA	Unità di misura	SOMME DEI MANDATI EMESSI NELL'ANNO A VALERE SULLE RISORSE FINANZIARIE ASSEGNATE		
Metodo di calcolo	PAGAMENTI EFFETTUATI NELL'ANNO		100,00%	100,00%	100,00%

<b>Obiettivo</b>	105 - MIGLIORAMENTO DELLA QUALITÀ DELL'ANALISI, ELABORAZIONE E VALUTAZIONE DELLE POLITICHE ECONOMICO-FISCALI		
<b>Descrizione</b>	SARÀ ASSICURATO IL MIGLIORAMENTO DELLA QUALITÀ DELL'ANALISI, DELL'ELABORAZIONE E VALUTAZIONE DELLE POLITICHE ECONOMICO-FISCALI NELLA PRODUZIONE DI RELAZIONI TECNICHE, DI STATISTICHE E DEI BOLLETTINI TRIBUTARI		
<b>Obiettivo strategico</b>	No	<b>Priorità politica</b>	
<b>Obiettivo relativo a risorse trasferite</b>	No	<b>Categoria del beneficiario</b>	
<b>Stanziameti in corso d'anno</b>	No	<b>Motivazione Stanziameti in corso d'anno</b>	

Stanziameti in c/competenza per la realizzazione dell'obiettivo	2017	2018	2019
		6.894.895	6.572.534

**Indicatori: dati anagrafici e valori**

Codice e descrizione	1 - BOLLETTINI MENSILI DELLE ENTRATE TRIBUTARIE, NOTE MENSILI E TRIMESTRALI	Tipologia	Indicatore di realizzazione fisica		
Fonte del dato	PROTOCOLLO	Unità di misura	BOLLETTINI		
Metodo di calcolo	SOMMA DEI PROTOCOLLI		64,00	64,00	64,00

**NOTE INTEGRATIVE AL BILANCIO DELLO STATO PER IL TRIENNIO 2017-2019**  
**020 - MINISTERO DELL'ECONOMIA E DELLE FINANZE**  
**Schede obiettivo**

<b>Obiettivo</b>	109 - ASSICURARE L'EFFICACIA DEL COORDINAMENTO DELLE STRUTTURE DELLA FISCALITÀ PER GARANTIRE L'INTEGRAZIONE E LA QUALITÀ DEL SISTEMA INFORMATIVO DELLA FISCALITÀ		
<b>Descrizione</b>	L'EFFICACIA DEL COORDINAMENTO DELLE STRUTTURE DELLA FISCALITÀ PER GARANTIRE L'INTEGRAZIONE E LA QUALITÀ DEL SISTEMA INFORMATIVO SARÀ ASSICURATA ATTRAVERSO LO SVILUPPO DEI SISTEMI DI GOVERNO E MONITORAGGIO DEL CONTRATTO DI SERVIZIO QUADRO E DI VALUTAZIONE DEGLI IMPATTI SUI CONTRATTI ESECUTIVI DELLE STRUTTURE ORGANIZZATIVE AL FINE DI ASSICURARE LO SVILUPPO UNITARIO DEL SIF, E ATTRAVERSO IL PRESIDIO DELLE ATTIVITÀ RELATIVE ALLA FATTURAZIONE ELETTRONICA		
<b>Obiettivo strategico</b>	No	<b>Priorità politica</b>	
<b>Obiettivo relativo a risorse trasferite</b>	No	<b>Categoria del beneficiario</b>	
<b>Stanziamanti in corso d'anno</b>	No	<b>Motivazione Stanziamanti in corso d'anno</b>	

Stanziamanti in c/competenza per la realizzazione dell'obiettivo	2017	2018	2019
		4.612.782	4.397.118

**Indicatori: dati anagrafici e valori**

Codice e descrizione	1 - PARTECIPAZIONE AL GRUPPO PROGETTUALE INTERISTITUZIONALE SULLA FATTURAZIONE ELETTRONICA	Tipologia	Indicatore di realizzazione fisica		
Fonte del dato	PROTOCOLLO	Unità di misura	RELAZIONE		
Metodo di calcolo			1,00	1,00	1,00

<b>Obiettivo</b>	215 - ACCRESCERE LA QUALITÀ DELL'ANALISI, ELABORAZIONE E VALUTAZIONE DELLE NORME TRIBUTARIE E DELLE NORME NAZIONALI SULLA FISCALITÀ LOCALE NELLA PROSPETTIVA DEL FEDERALISMO FISCALE		
<b>Descrizione</b>	SARÀ ASSICURATA IL SUPPORTO ALLA POLICY ATTRAVERSO L'ATTIVITÀ DI STUDIO, ANALISI E SIMULAZIONI IN MATERIA DI LEGISLAZIONE TRIBUTARIA E DI FEDERALISMO FISCALE, ASSICURANDO LA PREDISPOSIZIONE DI SCHEMI DI ATTI NORMATIVI, PARERI ETC.		
<b>Obiettivo strategico</b>	No	<b>Priorità politica</b>	
<b>Obiettivo relativo a risorse trasferite</b>	No	<b>Categoria del beneficiario</b>	
<b>Stanziamanti in corso d'anno</b>	No	<b>Motivazione Stanziamanti in corso d'anno</b>	

Stanziamanti in c/competenza per la realizzazione dell'obiettivo	2017	2018	2019
		12.683.308	12.090.318

**Indicatori: dati anagrafici e valori**

Codice e descrizione	1 - ANALISI, STUDI, INDAGINI, SIMULAZIONI, PARERI, SCHEMI DI ATTI NORMATIVI E RELAZIONI	Tipologia	Indicatore di realizzazione fisica		
Fonte del dato	PROTOCOLLO	Unità di misura	NUMERO PARERI, SCHEMI ATTI NORMATIVI, RELAZIONI		
Metodo di calcolo	SOMMA DEI PROTOCOLLI		300,00	300,00	300,00

**NOTE INTEGRATIVE AL BILANCIO DELLO STATO PER IL TRIENNIO 2017-2019**  
**020 - MINISTERO DELL'ECONOMIA E DELLE FINANZE**  
**Schede obiettivo**

<b>Obiettivo</b>	235 - REGOLAZIONE E RISCOSSIONE E RIMBORSI DI IMPOSTE AI CONTRIBUENTI, RESTITUZIONI ALLE BANCHE E A CITTADINI, ENTI ED IMPRESE		
<b>Descrizione</b>	RIMBORSI VARI E RESTITUZIONI DI SOMME A SOGGETTI DIVERSI TRA CUI IMPRESE E CITTADINI		
<b>Obiettivo strategico</b>	No	<b>Priorità politica</b>	
<b>Obiettivo relativo a risorse trasferite</b>	Si	<b>Categoria del beneficiario</b>	Imprese
<b>Stanziamanti in corso d'anno</b>	No	<b>Motivazione Stanziamanti in corso d'anno</b>	

<b>Stanziamanti in c/competenza per la realizzazione dell'obiettivo</b>		<b>2017</b>	<b>2018</b>	<b>2019</b>
		860.945.349	857.945.349	857.945.349

**Indicatori: dati anagrafici e valori**

Codice e descrizione	2 - SOMME TRASFERITE/SOMME RICHIESTE	Tipologia	Indicatore di realizzazione finanziaria		
Fonte del dato	CONTABILITÀ DELLA SPESA	Unità di misura	PAGAMENTI EFFETTUATI NELL'ANNO		
Metodo di calcolo	SOMME DEI MANDATI EMESSI NELL'ANNO		100%	100%	100%

<b>Obiettivo</b>	236 - ACCRESCERE L'EFFICACIA, PER QUANTO DI COMPETENZA NELLE RELAZIONI CON GLI ALTRI STATI E CON GLI ORGANISMI COMUNITARI E INTERNAZIONALI		
<b>Descrizione</b>	SARANNO ASSICURATE LE ATTIVITÀ DI COMPETENZA DEL DIPARTIMENTO IN MATERIA DI RELAZIONI CON GLI ALTRI STATI E CON GLI ORGANISMI COMUNITARI E INTERNAZIONALI FINALIZZATE ALLA REGOLAZIONE DELLA FISCALITÀ		
<b>Obiettivo strategico</b>	No	<b>Priorità politica</b>	
<b>Obiettivo relativo a risorse trasferite</b>	No	<b>Categoria del beneficiario</b>	
<b>Stanziamanti in corso d'anno</b>	No	<b>Motivazione Stanziamanti in corso d'anno</b>	

<b>Stanziamanti in c/competenza per la realizzazione dell'obiettivo</b>		<b>2017</b>	<b>2018</b>	<b>2019</b>
		5.781.058	5.510.773	5.447.365

**Indicatori: dati anagrafici e valori**

Codice e descrizione	1 - ESITI/POSIZIONI/SCHEDI ANALISI/STUDI IN MATERIA DI PARTECIPAZIONE AI LAVORI DI ORGANISMI COMUNITARI ED INTERNAZIONALI	Tipologia	Indicatore di realizzazione fisica		
Fonte del dato	PROTOCOLLO	Unità di misura	NUMERO ESITI/REPORT/POSIZIONI		
Metodo di calcolo	SOMMA DEI PROTOCOLLI		420,00	420,00	420,00

**NOTE INTEGRATIVE AL BILANCIO DELLO STATO PER IL TRIENNIO 2017-2019**  
**020 - MINISTERO DELL'ECONOMIA E DELLE FINANZE**  
**Schede obiettivo**

<b>Obiettivo</b>	284 - GOVERNANCE SULLE AGENZIE FISCALI ORIENTANDO LE ATTIVITÀ AL CONTINUO MIGLIORAMENTO DEI SERVIZI RESI E FAVORIRE LA COMPLIANCE FISCALE. SUL PIANO INTERNAZIONALE PROSEGUIRE LE ATTIVITÀ DI SUPPORTO ALLA LOTTA ALLEVASIONE E ALLELUSIONE FISCALE		
<b>Descrizione</b>	ESERCITARE LA GOVERNANCE SULLE AGENZIE FISCALI ORIENTANDO LE ATTIVITÀ DI TALI ENTI AL CONTINUO MIGLIORAMENTO DEI SERVIZI RESI E FAVORIRE LA COMPLIANCE FISCALE, PROMUOVENDO LA COOPERAZIONE CON GLI ALTRI ATTORI ISTITUZIONALI E L'INCROCIO SINERGICO DELLE BANCHE DATI. SUL PIANO INTERNAZIONALE PROSEGUIRE LE ATTIVITÀ DI SUPPORTO ALLA LOTTA ALLEVASIONE E ALLELUSIONE FISCALE RAFFORZANDO LAZIONE DI MONITORAGGIO DEGLI OBIETTIVI DEL PROGETTO BEPS BASE EROSION PROFIT SHIFTING E DELLO SCAMBIO AUTOMATICO DI INFORMAZIONI A FINI FISCALI COMMON REPORTING STANDARD. ASSICURARE, NEL QUADRO DEGLI INTERVENTI VOLTI AD INNALZARE IL LIVELLO DI CERTEZZA FISCALE PER I CONTRIBUENTI, MAGGIORE IMPULSO ALLE ATTIVITÀ DI GESTIONE DELLE PROCEDURE AMICHEVOLI DI NATURA INTERPRETATIVA E ALLA PREVENZIONE DELLE CONTROVERSIE INTERNAZIONALI CURANDO L'ADEMPIMENTO DEGLI IMPEGNI INTERNAZIONALI PREVISTI DAL PROCESSO DI REVISIONE RELATIVO AL NUOVO STANDARD MINIMO OCSE IN MATERIA DI PROCEDURE AMICHEVOLI		
<b>Obiettivo strategico</b>	Si	<b>Priorità politica</b>	Priorità Politica E - Governance sulle Agenzie fiscali
<b>Obiettivo relativo a risorse trasferite</b>	No	<b>Categoria del beneficiario</b>	
<b>Stanziamanti in corso d'anno</b>	No	<b>Motivazione Stanziamanti in corso d'anno</b>	

<b>Stanziamanti in c/competenza per la realizzazione dell'obiettivo</b>		<b>2017</b>	<b>2018</b>	<b>2019</b>
		5.055.665	4.819.294	4.763.843

**Indicatori: dati anagrafici e valori**

Codice e descrizione	1 - BOZZA DI CONVENZIONE	Tipologia	Indicatore di realizzazione fisica		
Fonte del dato	PROTOCOLLO	Unità di misura	NUMERO PROPOSTE DI PIANO		
Metodo di calcolo	SOMMA PROPOSTE DI PIANO		3,00	3,00	3,00

<b>Obiettivo</b>	285 - PROSEGUIRE NELL'AZIONE DI SEMPLIFICAZIONE DEL SISTEMA FISCALE PER MIGLIORARNE LA RAZIONALITÀ LA TRASPARENZA E LA SEMPLICITÀ RAFFORZANDONE ALTRESÌ L'EFFICACIA E L'EQUITÀ.		
<b>Descrizione</b>	ATTIVITÀ VOLTE: ALLA SEMPLIFICAZ. DEGLI ADEMPIMENTI TRIBUTARI PER LE PERSONE FISICHE, LE SOCIETÀ, LE IMPRESE E I CITTADINI PER RIDURRE I TEMPI E I COSTI AMM.VI ALLA VALUTAZ. DI PROCESSI DI SEMPLIFICAZ. DEI RAPPORTI TRA CONTRIB. E COMUNI IN AMBITO DELLA FISCALITÀ LOCALE PER IL MONITORAGGIO E IL RIORDINO DELLE SPESE FISCALI TAX EXPENDITURES PER ELIMINARE O RIVEDERE QUELLE NON PIÙ SIGNIFICATIVE SULLA BASE DELLE MUTATE ESIGENZE SOCIALI ED ECON. O QUELLE CHE DUPLICANO PROGRAMMI DI SPESA PUBBL. A VALUTARE POSSIBILI REVISIONI DELLIRPEF, IN BASE AGLI SPAZI FINANZ. DISPONIBILI NEL RISPETTO DEI SALDI DI FINANZA PUBBL.. ASSICURARE ATTIVITÀ RELATIVE ALLA VALUTAZ. EFFETTI DI GETTITO E DISTRIBUTIVI SUI CONTRIB. ALL'ESITO DELLE ATTIVITÀ PROPEDEUTICHE EFFETTUATE DALL'AG. ENTRATE IN MATERIA DI REVISIONE DEI VALORI CATASTALI FINALIZZATE ALLADOZIONE DI MISURE FISCALI ATTE A RAFFORZARE LE LEVE PER LA COMPETITIVITÀ DI IMPRESE, FAVORENDO LA LORO INTERNAZIONALIZZ. E LATTRAZIONE DI INVESTIMENTI ESTERI.		
<b>Obiettivo strategico</b>	Si	<b>Priorità politica</b>	Priorità Politica D - Semplificazione fiscale, rafforzamento efficacia ed equità dei sistemi fiscali
<b>Obiettivo relativo a risorse trasferite</b>	No	<b>Categoria del beneficiario</b>	
<b>Stanziamanti in corso d'anno</b>	No	<b>Motivazione Stanziamanti in corso d'anno</b>	

<b>Stanziamanti in c/competenza per la realizzazione dell'obiettivo</b>		<b>2017</b>	<b>2018</b>	<b>2019</b>
		7.708.572	7.348.169	7.263.619

**NOTE INTEGRATIVE AL BILANCIO DELLO STATO PER IL TRIENNIO 2017-2019**  
**020 - MINISTERO DELL'ECONOMIA E DELLE FINANZE**  
**Schede obiettivo**

**Indicatori: dati anagrafici e valori**

Codice e descrizione	1 - CREAZIONE E AGGIORNAMENTO BANCHE DATI ED ELABORAZIONE STUDI	Tipologia	Indicatore di realizzazione fisica		
Fonte del dato	PROTOCOLLO	Unità di misura	BANCHE DATI		
Metodo di calcolo			2	2	2

<b>Obiettivo</b>	363 - POTENZIARE L'INTEGRAZIONE DEI PROCESSI LAVORATIVI ORIENTANDO LE COMPETENZE IN RELAZIONE ALLA STRATEGIA DELINEATA E POTENZIARE IL COORDINAMENTO DELLE STRUTTURE PER ASSICURARE TEMPESTIVITÀ E QUALITÀ DELL'AZIONE				
<b>Descrizione</b>	NELL'AMBITO DI TALE OBIETTIVO SARANNO SVILUPPATE LE INIZIATIVE FINALIZZATE A GARANTIRE LA MASSIMA INTEGRAZIONE DELLE STRUTTURE DEL DIPARTIMENTO E A MIGLIORARE I TEMPI DI RISPOSTA AGLI INTERLOCUTORI ISTITUZIONALI. INOLTRE, SARÀ POTENZIATA L'INTEGRAZIONE DEI PROCESSI LAVORATIVI ORIENTANDO LE COMPETENZE IN RELAZIONE ALLA STRATEGIA DELINEATA.				
<b>Obiettivo strategico</b>	No	<b>Priorità politica</b>			
<b>Obiettivo relativo a risorse trasferite</b>	No	<b>Categoria del beneficiario</b>			
<b>Stanziamanti in corso d'anno</b>	No	<b>Motivazione Stanziamanti in corso d'anno</b>			

<b>Stanziamanti in c/competenza per la realizzazione dell'obiettivo</b>		<b>2017</b>	<b>2018</b>	<b>2019</b>
		18.967.581	18.080.779	17.872.738

**Indicatori: dati anagrafici e valori**

Codice e descrizione	1 - CONSUNTIVI OBIETTIVI ATTIVITÀ E MONITORAGGIO E AGGIORNAMENTO DEL PIANO DELLA PREVENZIONE DELLA CORRUZIONE.	Tipologia	Indicatore di realizzazione fisica		
Fonte del dato	SISTEMI INTERNI	Unità di misura	NUMERO ATTI		
Metodo di calcolo			5,00	5,00	5,00

Codice e descrizione	2 - NUMERO DI DOCUMENTI PRODOTTI RELATIVI AL SUPPORTO TECNICO E COORDINAMENTO DELLE STRUTTURE DEL DF PER LE ATTIVITÀ CONNESSE AL PNR E AL SEMESTRE EUROPEO, NONCHÉ PER L'ATTIVITÀ PRE-LEGISLATIVA RIGUARDANTE LE PIÙ IMPORTANTI MISURE FISCALI.	Tipologia	Indicatore di risultato (output)		
Fonte del dato	PROTOCOLLO	Unità di misura	PERCENTUALE DI DOCUMENTI PRODOTTI		
Metodo di calcolo			100,00%	100,00%	100,00%

Codice e descrizione	3 - NUMERO DI FASCICOLI PUBBLICATI, RIEPILOGATIVI SUI PRINCIPALI PROVVEDIMENTI DI NATURA FISCALE EMANATI DAL GOVERNO	Tipologia	Indicatore di realizzazione fisica		
Fonte del dato	PROTOCOLLO	Unità di misura	NUMERO DI FASCICOLI		
Metodo di calcolo	SOMMA DI FASCICOLI		3,00	3,00	3,00

**NOTE INTEGRATIVE AL BILANCIO DELLO STATO PER IL TRIENNIO 2017-2019**  
**020 - MINISTERO DELL'ECONOMIA E DELLE FINANZE**  
**Schede obiettivo**

<b>Obiettivo</b>	365 - PRESIDARE L'EFFICACIA DELLA GOVERNANCE E ASSICURARE L'EFFICACIA DELLA VIGILANZA SULLE AGENZIE FISCALI . ASSICURARE L'ESERCIZIO DEI COMPITI PREVISTI CON RIGUARDO ALLE SOCIETÀ PARTECIPATE E AGLI ALTRI ENTI DELLA FISCALITÀ DI COMPETENZA DELLO STATO.		
<b>Descrizione</b>	PRESIDIARE L'EFFICACIA DELLA GOVERNANCE SULLE AGENZIE FISCALI IN MODO DA ASSICURARE IL CONSEGUIMENTO DEGLI OBIETTIVI DI SERVIZIO E DI CONTRASTO ALL'EVASIONE. ASSICURARE L'EFFICACIA DELLA VIGILANZA SULLE AGENZIE FISCALI. ASSICURARE L'ESERCIZIO DEI COMPITI EX LEGE PREVISTI CON RIGUARDO ALLE SOCIETÀ PARTECIPATE E AGLI ALTRI ENTI DELLA FISCALITÀ DI COMPETENZA DELLO STATO. NELL'AMBITO DELLE FUNZIONI DI GOVERNANCE DEL DIPARTIMENTO, SARÀ ASSICURATA L'EFFICACE GESTIONE DEL SISTEMA DI RELAZIONI CON LE AGENZIE FISCALI IN MODO DA GARANTIRE LA TEMPISTIVA DEFINIZIONE ED IL MONITORAGGIO ACCURATO DEGLI OBIETTIVI GESTIONALI FINALIZZATI ALLA QUALITÀ DEI SERVIZI A CONTRIBUENTI ED IMPRESE E AL CONSEGUIMENTO DELLE ENTRATE ERARIALI PREVISTE NEL BILANCIO DELLO STATO IN RELAZIONE ALLA LOTTA ALL'EVASIONE		
<b>Obiettivo strategico</b>	No	<b>Priorità politica</b>	
<b>Obiettivo relativo a risorse trasferite</b>	No	<b>Categoria del beneficiario</b>	
<b>Stanziamanti in corso d'anno</b>	No	<b>Motivazione Stanziamanti in corso d'anno</b>	

Stanziamanti in c/competenza per la realizzazione dell'obiettivo	2017	2018	2019
		5.133.650	4.893.633

**Indicatori: dati anagrafici e valori**

Codice e descrizione	1 - RELAZIONE DI CONSUNTIVO E RAPPORTI DI VERIFICA DEI RISULTATI IN MATERIA DI ATTIVITÀ DI GOVERNANCE SULL'AGENZIA DELLE ENTRATE, SULL'AGENZIA DELLE DOGANE E DEI MONOPOLI E AGENZIA DEL DEMANIO	Tipologia	Indicatore di realizzazione fisica		
Fonte del dato	PROTOCOLLO	Unità di misura	NUMERO ATTI		
Metodo di calcolo	SOMMA ATTI		9,00	9,00	9,00

<b>Obiettivo</b>	370 - AGEVOLAZIONI FISCALI VARIE		
<b>Descrizione</b>	AGEVOLAZIONI FISCALI VARIE		
<b>Obiettivo strategico</b>	No	<b>Priorità politica</b>	
<b>Obiettivo relativo a risorse trasferite</b>	Si	<b>Categoria del beneficiario</b>	Imprese
<b>Stanziamanti in corso d'anno</b>	No	<b>Motivazione Stanziamanti in corso d'anno</b>	

Stanziamanti in c/competenza per la realizzazione dell'obiettivo	2017	2018	2019
		132.600.000	134.700.000

**Indicatori: dati anagrafici e valori**

Codice e descrizione	1 - SOMME TRASFERITE / SOMME RICHIESTE	Tipologia	Indicatore di realizzazione finanziaria		
Fonte del dato	CONTABILITÀ DELLA SPESA	Unità di misura	SOMME DEI MANDATI EMESSI NELL'ANNO A VALERE SULLE RISORSE FINANZIARIE ASSEGNATE		
Metodo di calcolo	PAGAMENTI EFFETTUATI NELL'ANNO		100,00%	100,00%	100,00%

**NOTE INTEGRATIVE AL BILANCIO DELLO STATO PER IL TRIENNIO 2017-2019**  
**020 - MINISTERO DELL'ECONOMIA E DELLE FINANZE**  
**Schede obiettivo**

<b>Missione</b>	1 Politiche economico-finanziarie e di bilancio e tutela della finanza pubblica (029)
<b>Programma</b>	1.2 Prevenzione e repressione delle frodi e delle violazioni agli obblighi fiscali (029.003)
<b>Centro di Responsabilità</b>	GUARDIA DI FINANZA

<b>Obiettivo</b>	286 - PREVENIRE E CONTRASTARE, A TUTELA DEL BILANCIO UE, STATO, REGIONI E ENTI LOCALI ILLECITI CHE DANNEGGIANO LE FINANZE PUBBLICHE COMPORTANDO SPRECHI CATTIVE GESTIONI E INDEBITI ARRICCHIMENTI COMMESSI TANTO DAI PERCETTORI QUANTO DA ENTI GESTORI/EROGATORI
------------------	--

<b>Descrizione</b>	L'OBIETTIVO SARÀ INDIRIZZATO ALL'INDIVIDUAZIONE E ALLA REPRESSIONE DEI COMPORTAMENTI CHE PROVOCANO SERI E CONCRETI DANNI ALLE FINANZE PUBBLICHE DELL'UNIONE EUROPEA, DELLO STATO, DELLE REGIONI E DEGLI ENTI LOCALI E AL SISTEMA ECONOMICO-PRODUTTIVO, COMPORTANDO SPRECHI, CATTIVE GESTIONI E INDEBITI ARRICCHIAMENTI, COMMESSI TANTO DAI PERCETTORI QUANTO DAGLI ENTI GESTORI/EROGATORI. INOLTRE, SARÀ RAFFORZATO IL RUOLO DELLA GUARDIA DI FINANZA DI ORGANO ISPETTIVO DI RIFERIMENTO PER TUTTI GLI ATTORI ISTITUZIONALI DEL SETTORE. VERRÀ, INFINE, RAFFORZATA L'AZIONE DI PREVENZIONE E REPRESSIONE DELL'ILLEGALITÀ NEL SETTORE PUBBLICO, ATTRAVERSO LO SVILUPPO DELLE INDAGINI DI POLIZIA GIUDIZIARIA DELEGATE DALLA MAGISTRATURA NEL SETTORE DEI REATI CONTRO LA PUBBLICA AMMINISTRAZIONE E L'INTENSIFICAZIONE DELLE SINERGIE OPERATIVE CON L'AUTORITÀ NAZIONALE ANTI-CORRUZIONE IN MATERIA DI CONTRATTI PUBBLICI E DI CONTROLLO DEGLI ADEMPIMENTI PREVISTI DALLA LEGGE N. 190/2012 E DAI COLLEGATI DECRETI LEGISLATIVI.
--------------------	---

<b>Obiettivo strategico</b>	Si	<b>Priorità politica</b>	Priorità Politica F - Azioni di contrasto all'evasione ed elusione fiscale
<b>Obiettivo relativo a risorse trasferite</b>	No	<b>Categoria del beneficiario</b>	
<b>Stanziameti in corso d'anno</b>	No	<b>Motivazione Stanziameti in corso d'anno</b>	

<b>Stanziameti in c/competenza per la realizzazione dell'obiettivo</b>	<b>2017</b>	<b>2018</b>	<b>2019</b>
	347.554.522	345.342.715	341.192.761

**Indicatori: dati anagrafici e valori**

<b>Codice e descrizione</b>	1 - PIANI OPERATIVI ESEGUITI AL FINE DI PREVENIRE E CONTRASTARE GLI ILLECITI IN MATERIA DI INCENTIVI NAZIONALI, FRODI COMUNITARIE, SPESA SANITARIA E PREVIDENZIALE NEL SETTORE PUBBLICO E PER DANNI ERARIALI	<b>Tipologia</b>	Indicatore di realizzazione fisica		
<b>Fonte del dato</b>	BANCHE DATI IN USO AL CORPO	<b>Unità di misura</b>	NUMERO PIANI		
<b>Metodo di calcolo</b>	DATO PUNTUALE TRATTO DALLE BANCHE DATI SOMMA DEI PIANI OPERATIVI ESEGUITI		10,00	10,00	10,00

<b>Codice e descrizione</b>	2 - INTERVENTI ESEGUITI NELL'AMBITO DEI SEGUENTI 2 PIANI OPERATIVI SPECIFICI: - PRESTAZIONI SOCIALI AGEVOLATE - TICKET SANITARI.	<b>Tipologia</b>	Indicatore di realizzazione fisica		
<b>Fonte del dato</b>	BANCHE DATI IN USO AL CORPO	<b>Unità di misura</b>	NUMERO INTERVENTI		
<b>Metodo di calcolo</b>	DATO PUNTUALE TRATTO DALLE BANCHE DATI SOMMA INTERVENTI		>=7500,00	>=7500,00	>=7500,00



**NOTE INTEGRATIVE AL BILANCIO DELLO STATO PER IL TRIENNIO 2017-2019**  
**020 - MINISTERO DELL'ECONOMIA E DELLE FINANZE**  
**Schede obiettivo**

<b>Obiettivo</b>	287 - PREVENIRE E CONTRASTARE LA CRIMINALITA' ECONOMICO FINANZIARIA DI OGNI GENERE		
<b>Descrizione</b>	L'OBIETTIVO SI PREFIGGE DI OSTACOLARE L'INGRESSO DEGLI INTERESSI CRIMINALI NEL SISTEMA IMPRENDITORIALE, FINANZIARIO ED ISTITUZIONALE. IN PARTICOLARE, PROSEGUIRÀ L'AZIONE DI AGGRESSIONE DEI PATRIMONI ILLECITAMENTE ACQUISITI DALLA CRIMINALITÀ ORGANIZZATA E COMUNE, CONTRASTANDO ANCHE L'ESERCIZIO DI ATTIVITÀ IMPRENDITORIALI SECONDO MODALITÀ TIPICAMENTE MAFIOSE O TALI DA AGEVOLARE LE PREDETTE ORGANIZZAZIONI CRIMINALI. A TUTELA DEL MERCATO DEI CAPITALI, L'AZIONE DEL CORPO SI CONCENTRERÀ SULLA PREVENZIONE E REPRESSIONE DEL RICICLAGGIO DI PROVENTI ILLECITI E DEL FINANZIAMENTO DEL TERRORISMO, NONCHÈ SUL CONTRASTO AGLI ILLECITI FINANZIARI, SOCIETARI E FALLIMENTARI. NEL MERCATO DEI BENI E SERVIZI, CONTINUERÀ L'ATTIVITÀ A TUTELA DEI MARCHI, DEL DIRITTO D'AUTORE, DEL MADE IN ITALY E DEL CONSUMATORE. SARÀ ASSICURATA LA COLLABORAZIONE CON LE AUTORITÀ DI RIFERIMENTO		
<b>Obiettivo strategico</b>	Si	<b>Priorità politica</b>	Priorità Politica F - Azioni di contrasto all'evasione ed elusione fiscale
<b>Obiettivo relativo a risorse trasferite</b>	No	<b>Categoria del beneficiario</b>	
<b>Stanziamanti in corso d'anno</b>	No	<b>Motivazione Stanziamanti in corso d'anno</b>	

Stanziamanti in c/competenza per la realizzazione dell'obiettivo	2017	2018	2019
	453.565.371	450.678.925	445.263.151

**Indicatori: dati anagrafici e valori**

Codice e descrizione	2 - PIANI OPERATIVI PER PREVENIRE E CONTRASTARE INFILTRAZIONI CRIMINALI NELLECONOMIA LEGALE, RICICLAGGIO, FINANZ. DEL TERRORISMO, ILLECITI FINANZ., SOCIETARI E FALLIMENTARI, CONTRAFFAZ. E VIOLAZIONE IN MATERIA DI DIRITTO D'AUTORE E TUTELA DEL MADE IN ITALY	Tipologia	Indicatore di realizzazione fisica		
Fonte del dato	BANCHE DATI IN USO AL CORPO	Unità di misura	NUMERO PIANI		
Metodo di calcolo	DATO PUNTUALE TRATTO DALLE BANCHE DATI SOMMA DEI PIANI OPERATIVI ESEGUITI		16,00	16,00	16,00

Codice e descrizione	3 - INTERVENTI ESEGUITI NELL'AMBITO DEI SEGUENTI 3 PIANI OPERATIVI SPECIFICI: - ANTIRICICLAGGIO - ANALISI FLUSSI FINANZIARI - ACCERTAMENTI PATRIMONIALI.	Tipologia	Indicatore di realizzazione fisica		
Fonte del dato	BANCHE DATI IN USO AL CORPO	Unità di misura	NUMERO INTERVENTI		
Metodo di calcolo	DATO PUNTUALE TRATTO DALLE BANCHE DATI SOMMA INTERVENTI		>=16000,00	>=16000,00	>=16000,00

<b>Obiettivo</b>	288 - ATTUARE LE DISPOSIZIONI NORMATIVE IN TEMA DI ANTICORRUZIONE E TRASPARENZA CONTENUTE NEL PIANO TRIENNALE PER LA PREVENZIONE DELLA CORRUZIONE		
<b>Descrizione</b>	L'OBIETTIVO INTENDE RIDURRE LE OPPORTUNITÀ CHE SI MANIFESTINO CASI DI CORRUZIONE, AUMENTARE LA CAPACITÀ DI SCOPRIRE CASI DI CORRUZIONE CREANDO UN CONTESTO SFAVOREVOLE ALLA SUA GENESI		
<b>Obiettivo strategico</b>	Si	<b>Priorità politica</b>	Priorità Politica F - Azioni di contrasto all'evasione ed elusione fiscale
<b>Obiettivo relativo a risorse trasferite</b>	No	<b>Categoria del beneficiario</b>	
<b>Stanziamanti in corso d'anno</b>	No	<b>Motivazione Stanziamanti in corso d'anno</b>	

Stanziamanti in c/competenza per la realizzazione dell'obiettivo	2017	2018	2019
	14.224.222	14.133.699	13.963.855

**NOTE INTEGRATIVE AL BILANCIO DELLO STATO PER IL TRIENNIO 2017-2019**  
**020 - MINISTERO DELL'ECONOMIA E DELLE FINANZE**  
**Schede obiettivo**

**Indicatori: dati anagrafici e valori**

Codice e descrizione	1 - AGGIORNAMENTO DEL PIANO TRIENNALE DI PREVENZIONE DELLA CORRUZIONE	Tipologia	Indicatore di realizzazione fisica		
Fonte del dato	BANCHE DATI IN USO AL CORPO	Unità di misura	PIANO E PROGRAMMA		
Metodo di calcolo	STATO ELABORAZIONE PIANO E PROGRAMMA		SI	SI	SI

Codice e descrizione	4 - VERIFICA DEL RISPETTO DELLE MISURE DI ATTUAZIONE GIÀ PREVISTE E DELLE OPPORTUNE NECESSITÀ DI AGGIORNAMENTO DEL PIANO TRIENNALE DI PREVENZIONE DELLA CORRUZIONE	Tipologia	Indicatore di realizzazione fisica		
Fonte del dato	BANCHE DATI IN USO AL CORPO	Unità di misura	PERCENTUALE		
Metodo di calcolo	STATO AVANZAMENTO VERIFICA MISURE DI ATTUAZIONE.		100,00%	100,00%	100,00%

<b>Obiettivo</b>	289 - PREVENIRE E REPRIMERE LA EVASIONE, LA ELUSIONE E LE FRODI FISCALI IN TUTTE LE LORO DIVERSE MANIFESTAZIONI				
<b>Descrizione</b>	L'OBIETTIVO SARÀ PERSEGUITO MEDIANTE UN'AZIONE SOSTANZIALE, CONCRETA E PIÙ EFFICACE, IN TERMINI DI CAPACITÀ DI INCIDERE SULLA DIFFUSIONE DELL'ILLEGALITÀ FISCALE. PER INDIVIDUARE I TARGET A PIÙ ALTO RISCHIO DI EVASIONE, ANCHE INTERNAZIONALE, SARÀ VALORIZZATA L'ATTIVITÀ INVESTIGATIVA SVOLTA IN TUTTI I SETTORI, LA RICERCA INFORMATIVA E L'ANALISI DI RISCHIO EFFETTUATA ATTRAVERSO LE BANCHE DATI, GARANTENDO L'AGGRESSIONE PATRIMONIALE DEI RESPONSABILI DEI REATI TRIBUTARI. PARTICOLARE ATTENZIONE SARÀ RIVOLTA AL CONTENIMENTO DELL'IMPATTO DELL'ATTIVITÀ ISPETTIVA SUI CONTRIBUENTI, MEDIANTE IL COSTANTE RICORSO AL CONTRADDITTORIO E A METODOLOGIE ISPETTIVE CALIBRATE SUI FENOMENI ILLECITI DA CONTRASTARE. SARANNO ASSICURATI IL CONCORSO ALL'ESECUZIONE DEI PIANI D'INTERVENTO PREVISTI PER LEGGE E LA COLLABORAZIONE CON GLI ALTRI ATTORI ISTITUZIONALI INTERESSATI. SI CONFERMA LA FLESSIBILITÀ DEL NUMERO DI INTERVENTI PIANIFICATI, ASSICURANDO L'ESECUZIONE DI UN NUMERO MINIMO, E DEI MODULI ISPETTIVI.				
<b>Obiettivo strategico</b>	Si	<b>Priorità politica</b>	Priorità Politica F - Azioni di contrasto all'evasione ed elusione fiscale		
<b>Obiettivo relativo a risorse trasferite</b>	No	<b>Categoria del beneficiario</b>			
<b>Stanziamanti in corso d'anno</b>	No	<b>Motivazione Stanziamanti in corso d'anno</b>			

<b>Stanziamanti in c/competenza per la realizzazione dell'obiettivo</b>	2017	2018	2019
	1.868.474.750	1.861.295.683	1.846.240.097

**Indicatori: dati anagrafici e valori**

Codice e descrizione	1 - PIANI OPERATIVI ESEGUITI AL FINE DI ASSICURARE LA PREVENZIONE E IL CONTRASTO DEI FENOMENI DI EVASIONE, ELUSIONE E FRODE FISCALE	Tipologia	Indicatore di realizzazione fisica		
Fonte del dato	BANCHE DATI IN USO AL CORPO	Unità di misura	NUMERO PIANI		
Metodo di calcolo	DATO PUNTUALE TRATTO DALLE BANCHE DATI SOMMA DEI PIANI OPERATIVI ESEGUITI		20,00	20,00	20,00

Codice e descrizione	2 - VERIFICHE E CONTROLLI ESEGUITI NEI SEGUENTI 4 PIANI OPERATIVI - IMPRESE MINORI DIMENSIONI, MEDIE DIMENSIONI ART. 24 CO 2 DL 78-2010, RILEVANTI DIMENSIONI, CONTROLLI AI FINI IIDD E IVA E ALTRI TRIBUTI	Tipologia	Indicatore di realizzazione fisica		
Fonte del dato	BANCHE DATI IN USO AL CORPO	Unità di misura	NUMERO VERIFICHE E CONTROLLI		
Metodo di calcolo	DATO PUNTUALE TRATTO DALLE BANCHE DATI SOMMA VERIFICHE E CONTROLLI		>=30000,00	>=30000,00	>=30000,00

**NOTE INTEGRATIVE AL BILANCIO DELLO STATO PER IL TRIENNIO 2017-2019**  
**020 - MINISTERO DELL'ECONOMIA E DELLE FINANZE**  
**Schede obiettivo**

<b>Missione</b>	1 Politiche economico-finanziarie e di bilancio e tutela della finanza pubblica (029)
<b>Programma</b>	1.3 Regolamentazione e vigilanza sul settore finanziario (029.004)
<b>Centro di Responsabilità</b>	DIPARTIMENTO DEL TESORO

<b>Obiettivo</b>	291 - EROGAZIONI E TRASFERIMENTI NELL'AMBITO DELLE ATTIVITÀ DI REGOLAMENTAZIONE E VIGLIANZA SUL SETTORE FINANZIARIO DELLO STATO		
<b>Descrizione</b>	EROGAZIONI E TRASFERIMENTI NELL'AMBITO DELLE ATTIVITÀ DI REGOLAMENTAZIONE E VIGLIANZA SUL SETTORE FINANZIARIO DELLO STATO		
<b>Obiettivo strategico</b>	No	<b>Priorità politica</b>	
<b>Obiettivo relativo a risorse trasferite</b>	Si	<b>Categoria del beneficiario</b>	Amministrazioni Centrali
<b>Stanziamanti in corso d'anno</b>	No	<b>Motivazione Stanziamanti in corso d'anno</b>	

Stanziamanti in c/competenza per la realizzazione dell'obiettivo	2017	2018	2019
		250.000	250.000

**Indicatori: dati anagrafici e valori**

Codice e descrizione	2 - GRADO DI UTILIZZO DELLE RISORSE AL VERIFICARSI DEGLI EVENTI CHE NE IMPLICANO L'EROGAZIONE	Tipologia	Indicatore di realizzazione finanziaria		
Fonte del dato	BILANCIO FINANZIARIO	Unità di misura	PERCENTUALE		
Metodo di calcolo	PAGATO CONTO COMPETENZA PIU' RESIDUI ACCERTATI DI NUOVA FORMAZIONE / SOMME DA EROGARE EFFETTIVE * 100		,00%<= x <=90,00	,00%<= x <=90,00	,00%<= x <=90,00

<b>Obiettivo</b>	348 - SOMME DA TRASFERIRE ALLA GRECIA DERIVANTI DAI PROFITTI DEI TITOLI DI STATO GRECI		
<b>Descrizione</b>	SOMME DA TRASFERIRE ALLA GRECIA DERIVANTI DAI PROFITTI DEI TITOLI DI STATO GRECI PRESENTI NEL PORTAFOGLIO SECURITIES MARKETS PROGRAMME NONCHE' DA QUELLI RINVENIENTI DAGLI INVESTIMENTI DI PORTAFOGLIO DELLA BANCA D' ITALIA		
<b>Obiettivo strategico</b>	No	<b>Priorità politica</b>	
<b>Obiettivo relativo a risorse trasferite</b>	Si	<b>Categoria del beneficiario</b>	Estero
<b>Stanziamanti in corso d'anno</b>	No	<b>Motivazione Stanziamanti in corso d'anno</b>	

Stanziamanti in c/competenza per la realizzazione dell'obiettivo	2017	2018	2019
		160.000.000	130.000.000

**Indicatori: dati anagrafici e valori**

Codice e descrizione	1 - GRADO DI UTILIZZO DELLE RISORSE AL VERIFICARSI DEGLI EVENTI CHE NE IMPLICANO L'EROGAZIONE	Tipologia	Indicatore di realizzazione finanziaria		
Fonte del dato	BILANCIO FINANZIARIO	Unità di misura	PERCENTUALE		
Metodo di calcolo	PAGATO CONTO COMPETENZA PIÙ RESIDUI ACCERTATI DI NUOVA FORMAZIONE / SOMME DA EROGARE EFFETTIVE * 100		,00%<= x <=90,00	,00%<= x <=90,00	,00%<= x <=90,00

**NOTE INTEGRATIVE AL BILANCIO DELLO STATO PER IL TRIENNIO 2017-2019**  
**020 - MINISTERO DELL'ECONOMIA E DELLE FINANZE**  
**Schede obiettivo**

<b>Obiettivo</b>	389 - NELL'AMBITO DELLA STRATEGIA DI CONTRASTO AL TERRORISMO, RAFFORZAMENTO DEI PRESIDIDI PREVENZIONE DEL RICICLAGGIO E DEL FINANZIAMENTO DELLE ORGANIZZAZIONI TERRORISTICHE		
<b>Descrizione</b>	AZIONI DI PREVENZIONE DEL FURTO DI IDENTITÀ MEDIANTE CONTROLLO DELLA VERIDICITÀ DEI DATI CONTENUTI NEI DOCUMENTI DI IDENTITÀ E DI REDDITO DELLE PERSONE FISICHE CHE RICHIEDONO FINANZIAMENTI O SERVIZI NEI SETTORI DEL CREDITO, DELLA TELEFONIA E DELLE ASSICURAZIONI E MIGLIORAMENTO DEI PRESIDIDI PREVENZIONE DEL RICICLAGGIO E DEL FINANZIAMENTO DEL TERRORISMO ATTRAVERSO IL RAFFORZAMENTO DELLA NORMATIVA NAZIONALE IN MATERIA ED IL COORDINAMENTO IN AMBITO NAZIONALE E INTERNAZIONALE DELLE INIZIATIVE DA INTRAPRENDERE		
<b>Obiettivo strategico</b>	Si	<b>Priorità politica</b>	Priorità Politica B - Rafforzamento del governo economico dell'Unione Europea - Area internazionale
<b>Obiettivo relativo a risorse trasferite</b>	No	<b>Categoria del beneficiario</b>	
<b>Stanziamanti in corso d'anno</b>	No	<b>Motivazione Stanziamanti in corso d'anno</b>	

<b>Stanziamanti in c/competenza per la realizzazione dell'obiettivo</b>		<b>2017</b>	<b>2018</b>	<b>2019</b>
		570.990	562.056	562.335

**Indicatori: dati anagrafici e valori**

<b>Codice e descrizione</b>	1 - GRADO DI RAGGIUNGIMENTO DELL'OBBIETTIVO	<b>Tipologia</b>	Indicatore di risultato (output)		
<b>Fonte del dato</b>	ALBERO DELLA PERFORMANCE DEL DT E DIRETTIVA GENERALE PER L'AZIONE AMMINISTRATIVA E LA GESTIONE L'INDICATORE ASSOCIATO ALL'OBBIETTIVO DERIVA DALLE RISULTANZE DEGLI OBBIETTIVI OPERATIVI AD ESSO ASSOCIATI, DI TIPO DIVERSO TRA DI LORO, CON LA CONSEGUENTE NECESSITÀ DI RICONDURLI, PER POTERLI CONTEGGIARE AI FINI DELLA PERFORMANCE COMPLESSIVA, AD UNA PERCENTUALE DI REALIZZAZIONE O DI SUCCESSO	<b>Unità di misura</b>	PERCENTUALE		
<b>Metodo di calcolo</b>	MEDIA PESATA DEL RISULTATO DEGLI INDICATORI RIFERITI ALLE SINGOLE AZIONI		100,00%	100,00%	100,00%

<b>Codice e descrizione</b>	2 - GRADO DI AVANZAMENTO RISPETTO AL PIANO DI AZIONE	<b>Tipologia</b>	Indicatore di realizzazione fisica		
<b>Fonte del dato</b>	ALBERO DELLA PERFORMANCE DEL DT E DIRETTIVA GENERALE PER L'AZIONE AMMINISTRATIVA E LA GESTIONE. L'INDICATORE ASSOCIATO ALL'OBBIETTIVO DERIVA DALLE RISULTANZE DEGLI INDICATORI DELLO STESSO TIPO DEGLI OBBIETTIVI OPERATIVI AD ESSO ASSOCIATI	<b>Unità di misura</b>	PERCENTUALE		
<b>Metodo di calcolo</b>	VALUTAZIONE DELLO STATO DI AVANZAMENTO LAVORI		100,00%	100,00%	100,00%

<b>Obiettivo</b>	421 - NELL'OTTICA DEL PERSEG. DELLA STABILITÀ E SOLIDITÀ DEL SISTEMA FINANZ. A LIVELLO NAZ.LE, EUROPEO E INTERN.LE, IMPULSO AL PROCESSO DI RIFORMA E DI RAFFORZ. DEL SETT. BANCARIO, FINANZ., DEL SISTEMA DEI PAGAMENTI, DELLE FONDAZ. E DELLA PREVID COMPL.RE		
<b>Descrizione</b>	PARTECIPAZIONE AL PROCESSO NORMATIVO NAZIONALE E COMUNITARIO E AI LAVORI DEGLI ORGANISMI INTERNAZIONALI E COMUNITARI, AL FINE DI PERVENIRE AD UNA DEFINIZIONE DEL QUADRO GIURIDICO GLOBALE CHE FAVORISCA LA STABILITÀ DEGLI INTERMEDIARI E L'EFFICIENTE FUNZIONAMENTO DEI MERCATI		
<b>Obiettivo strategico</b>	Si	<b>Priorità politica</b>	Priorità Politica B - Rafforzamento del governo economico dell'Unione Europea - Area internazionale
<b>Obiettivo relativo a risorse trasferite</b>	No	<b>Categoria del beneficiario</b>	
<b>Stanziamanti in corso d'anno</b>	No	<b>Motivazione Stanziamanti in corso d'anno</b>	

<b>Stanziamanti in c/competenza per la realizzazione dell'obiettivo</b>		<b>2017</b>	<b>2018</b>	<b>2019</b>
		5.090.938	5.053.807	5.065.551

**NOTE INTEGRATIVE AL BILANCIO DELLO STATO PER IL TRIENNIO 2017-2019**  
**020 - MINISTERO DELL'ECONOMIA E DELLE FINANZE**  
**Schede obiettivo**

**Indicatori: dati anagrafici e valori**

Codice e descrizione	1 - GRADO DI RAGGIUNGIMENTO DELL'OBIETTIVO	Tipologia	Indicatore di risultato (output)		
Fonte del dato	ALBERO DELLA PERFORMANCE DEL DT E DIRETTIVA GENERALE PER L'AZIONE AMMINISTRATIVA E LA GESTIONE L'INDICATORE ASSOCIATO ALL'OBIETTIVO DERIVA DALLE RISULTANZE DEGLI OBIETTIVI OPERATIVI AD ESSO ASSOCIATI, DI TIPO DIVERSO TRA DI LORO, CON LA CONSEGUENTE NECESSITÀ DI RICONDURLI, PER POTERLI CONTEGGIARE AI FINI DELLA PERFORMANCE COMPLESSIVA, AD UNA PERCENTUALE DI REALIZZAZIONE O DI SUCCESSO	Unità di misura	PERCENTUALE		
Metodo di calcolo	MEDIA PESATA DEL RISULTATO DEGLI INDICATORI RIFERITI ALLE SINGOLE AZIONI		100,00%	100,00%	100,00%

<b>Obiettivo</b>	436 - PERSEGUIMENTO DELLA MISSION ISTITUZIONALE IN UN'OTTICA DI COSTANTE MIGLIORAMENTO DELLA QUALITÀ DEI PROCESSI E DELL'EFFICACIA DELL'AZIONE AMMINISTRATIVA IN MATERIA DI PREVENZIONE DEI REATI FINANZIARI, ANTIFRODE, ANTIFALSIFICAZIONE E ANTIRICICLAGGIO
------------------	---

<b>Descrizione</b>	MIGLIORAMENTO DELLA QUALITÀ DEI PROCESSI E DELL'EFFICACIA DELL'AZIONE AM INISTRATIVA IN MATERIA DI PREVENZIONE DEI REATI FINANZIARI, ANTIFRODE, ANTIFALSIFICAZIONE E ANTIRICICLAGGIO
--------------------	--

<b>Obiettivo strategico</b>	No	<b>Priorità politica</b>	
<b>Obiettivo relativo a risorse trasferite</b>	No	<b>Categoria del beneficiario</b>	
<b>Stanziamanti in corso d'anno</b>	No	<b>Motivazione Stanziamanti in corso d'anno</b>	

<b>Stanziamanti in c/competenza per la realizzazione dell'obiettivo</b>		2017	2018	2019
		10.082.513	9.924.770	9.929.674

**Indicatori: dati anagrafici e valori**

Codice e descrizione	1 - GRADO DI RAGGIUNGIMENTO DELL'OBIETTIVO DI PARTECIPAZIONE AL PROCESSO NORMATIVO NAZIONALE E COMUNITARIO AL FINE DI FAVORIRE LA STABILITÀ DEGLI INTERMEDIARI E L'EFFICIENTE FUNZIONAMENTO DEI MERCATI	Tipologia	Indicatore di risultato (output)		
Fonte del dato	ALBERO DELLA PERFORMANCE DEL DT E DIRETTIVA GENERALE PER L'AZIONE AMMINISTRATIVA E LA GESTIONE L'INDICATORE ASSOCIATO ALL'OBIETTIVO DERIVA DALLE RISULTANZE DEGLI OBIETTIVI OPERATIVI AD ESSO ASSOCIATI, DI TIPO DIVERSO TRA DI LORO, CON LA CONSEGUENTE NECESSITÀ DI RICONDURLI, PER POTERLI CONTEGGIARE AI FINI DELLA PERFORMANCE COMPLESSIVA, AD UNA PERCENTUALE DI REALIZZAZIONE O DI SUCCESSO	Unità di misura	PERCENTUALE		
Metodo di calcolo	MEDIA PESATA DEL RISULTATO DEGLI INDICATORI RIFERITI ALLE SINGOLE AZIONI		100,00%	100,00%	100,00%

<b>Obiettivo</b>	437 - PERSEGUIMENTO DELLA MISSION ISTITUZIONALE IN UN'OTTICA DI COSTANTE MIGLIORAMENTO DELLA QUALITÀ DEI PROCESSI E DELL'EFFICACIA DELL'AZIONE AMMINISTRATIVA IN MATERIA DI REGOLAMENTAZIONE E VIGILANZA SUI MERCATI FINANZIARI
------------------	---

<b>Descrizione</b>	MIGLIORAMENTO DELLA QUALITÀ DEI PROCESSI E DELL'EFFICACIA DELL'AZIONE AM INISTRATIVA IN MATERIA DI REGOLAMENTAZIONE E VIGILANZA SUI MERCATI FINANZIARI
--------------------	--

<b>Obiettivo strategico</b>	No	<b>Priorità politica</b>	
<b>Obiettivo relativo a risorse trasferite</b>	No	<b>Categoria del beneficiario</b>	
<b>Stanziamanti in corso d'anno</b>	No	<b>Motivazione Stanziamanti in corso d'anno</b>	

<b>Stanziamanti in c/competenza per la realizzazione dell'obiettivo</b>		2017	2018	2019
		8.318.476	8.257.809	8.276.996

**NOTE INTEGRATIVE AL BILANCIO DELLO STATO PER IL TRIENNIO 2017-2019**  
**020 - MINISTERO DELL'ECONOMIA E DELLE FINANZE**  
**Schede obiettivo**

**Indicatori: dati anagrafici e valori**

Codice e descrizione	1 - GRADO DI RAGGIUNGIMENTO DELL'OBIETTIVO DI PARTECIPAZIONE AL PROCESSO NORMATIVO NAZIONALE E COMUNITARIO AL FINE DI FAVORIRE LA STABILITÀ DEGLI INTERMEDIARI E L'EFFICIENTE FUNZIONAMENTO DEI MERCATI	Tipologia	Indicatore di risultato (output)		
Fonte del dato	ALBERO DELLA PERFORMANCE DEL DT E DIRETTIVA GENERALE PER L'AZIONE AMMINISTRATIVA E LA GESTIONE L'INDICATORE ASSOCIATO ALL'OBIETTIVO DERIVA DALLE RISULTANZE DEGLI OBIETTIVI OPERATIVI AD ESSO ASSOCIATI, DI TIPO DIVERSO TRA DI LORO, CON LA CONSEGUENTE NECESSITA DI RICONDURLI, PER POTERLI CONTEGGIARE AI FINI DELLA PERFORMANCE COMPLESSIVA, AD UNA PERCENTUALE DI REALIZZAZIONE O DI SUCCESSO	Unità di misura	PERCENTUALE		
Metodo di calcolo	MEDIA PESATA DEL RISULTATO DEGLI INDICATORI RIFERITI ALLE SINGOLE AZIONI		100,00%	100,00%	100,00%

**NOTE INTEGRATIVE AL BILANCIO DELLO STATO PER IL TRIENNIO 2017-2019**  
**020 - MINISTERO DELL'ECONOMIA E DELLE FINANZE**  
**Schede obiettivo**

<b>Missione</b>	1 Politiche economico-finanziarie e di bilancio e tutela della finanza pubblica (029)
<b>Programma</b>	1.4 Regolazioni contabili, restituzioni e rimborsi d'imposte (029.005)
<b>Centro di Responsabilità</b>	DIPARTIMENTO DELLE FINANZE

<b>Obiettivo</b>	190 - AMMORTAMENTI BENI IMMOBILI PATRIMONIALI		
<b>Descrizione</b>	AMMORTAMENTI BENI IMMOBILI PATRIMONIALI		
<b>Obiettivo strategico</b>	No	<b>Priorità politica</b>	
<b>Obiettivo relativo a risorse trasferite</b>	Si	<b>Categoria del beneficiario</b>	Amministrazioni Centrali
<b>Stanziamanti in corso d'anno</b>	No	<b>Motivazione Stanziamanti in corso d'anno</b>	

Stanziamanti in c/competenza per la realizzazione dell'obiettivo	2017	2018	2019
	381.000.000	381.000.000	381.000.000

**Indicatori: dati anagrafici e valori**

Codice e descrizione	2 - SOMME TRASFERITE / SOMME RICHIESTE	Tipologia	Indicatore di realizzazione finanziaria		
Fonte del dato	CONTABILITÀ DELLA SPESA	Unità di misura	PAGAMENTI EFFETTUATI NELL'ANNO		
Metodo di calcolo	SOMME DEI MANDATI EMESSI NELL'ANNO		100,00%	100,00%	100,00%

<b>Obiettivo</b>	334 - RIMBORSI DI IMPOSTE DIRETTE AI CONTRIBUENTI		
<b>Descrizione</b>	SOMME OCCORRENTI PER REGOLAZIONI CONTABILI, RESTITUZIONI E RIMBORSI DI IMPOSTA A IMPRESE E CITTADINI		
<b>Obiettivo strategico</b>	No	<b>Priorità politica</b>	
<b>Obiettivo relativo a risorse trasferite</b>	Si	<b>Categoria del beneficiario</b>	Imprese
<b>Stanziamanti in corso d'anno</b>	No	<b>Motivazione Stanziamanti in corso d'anno</b>	

Stanziamanti in c/competenza per la realizzazione dell'obiettivo	2017	2018	2019
	18.751.800.000	18.725.000.000	18.725.000.000

**Indicatori: dati anagrafici e valori**

Codice e descrizione	1 - SOMME TRASFERITE/ SOMME RICHIESTE	Tipologia	Indicatore di realizzazione finanziaria		
Fonte del dato	CONTABILITÀ DELLA SPESA	Unità di misura	PAGAMENTI EFFETTUATI NELL'ANNO		
Metodo di calcolo	SOMME DEI MANDATI EMESSI NELL'ANNO A VALERE SULLE RISORSE FINANZIARIE ASSEGNATE		100,00%	100,00%	100,00%

**NOTE INTEGRATIVE AL BILANCIO DELLO STATO PER IL TRIENNIO 2017-2019**  
**020 - MINISTERO DELL'ECONOMIA E DELLE FINANZE**  
**Schede obiettivo**

<b>Obiettivo</b>	335 - RIMBORSO IVA ED ALTRE IMPOSTE INDIRETTE AI CONTRIBUENTI		
<b>Descrizione</b>	SOMME OCCORRENTI PER REGOLAZIONI CONTABILI, RESTITUZIONI E RIMBORSI DI IMPOSTA A IMPRESE E CITTADINI		
<b>Obiettivo strategico</b>	No	<b>Priorità politica</b>	
<b>Obiettivo relativo a risorse trasferite</b>	Si	<b>Categoria del beneficiario</b>	Imprese
<b>Stanziamanti in corso d'anno</b>	No	<b>Motivazione Stanziamanti in corso d'anno</b>	

<b>Stanziamanti in c/competenza per la realizzazione dell'obiettivo</b>		<b>2017</b>	<b>2018</b>	<b>2019</b>
		29.046.800.000	28.882.800.000	28.875.000.000

**Indicatori: dati anagrafici e valori**

Codice e descrizione	1 - SOMME TRASFERITE/ SOMME RICHIESTE	Tipologia	Indicatore di realizzazione finanziaria		
Fonte del dato	CONTABILITÀ DELLA SPESA	Unità di misura	PAGAMENTI EFFETTUATI NELL'ANNO		
Metodo di calcolo	SOMME DEI MANDATI EMESSI NELL'ANNO A VALERE SULLE RISORSE FINANZIARIE ASSEGNATE		100%	100%	100%

<b>Obiettivo</b>	336 - RIMBORSI AGLI AUTOTRASPORTATORI E ALTRI RIMBORSI AI CONTRIBUENTI		
<b>Descrizione</b>	SOMME OCCORRENTI PER REGOLAZIONI CONTABILI, RESTITUZIONI E RIMBORSI DI IMPOSTA A IMPRESE E CITTADINI		
<b>Obiettivo strategico</b>	No	<b>Priorità politica</b>	
<b>Obiettivo relativo a risorse trasferite</b>	Si	<b>Categoria del beneficiario</b>	Imprese
<b>Stanziamanti in corso d'anno</b>	No	<b>Motivazione Stanziamanti in corso d'anno</b>	

<b>Stanziamanti in c/competenza per la realizzazione dell'obiettivo</b>		<b>2017</b>	<b>2018</b>	<b>2019</b>
		220.071.354	170.071.354	171.656.354

**Indicatori: dati anagrafici e valori**

Codice e descrizione	1 - SOMME TRASFERITE / SOMME RICHIESTE	Tipologia	Indicatore di realizzazione finanziaria		
Fonte del dato	CONTABILITÀ DELLA SPESA	Unità di misura	PAGAMENTI EFFETTUATI NELL'ANNO		
Metodo di calcolo	SOMME DEI MANDATI EMESSI NELL'ANNO A VALERE SULLE RISORSE FINANZIARIE ASSEGNATE		100,00%	100,00%	100,00%

<b>Obiettivo</b>	367 - AGEVOLAZIONIFISCALI IVI COMPRESI AMMORTAMENTO BENI MOBILI		
<b>Descrizione</b>	AGEVOLAZIONIFISCALI IVI COMPRESI AMMORTAMENTO BENI MOBILI		
<b>Obiettivo strategico</b>	No	<b>Priorità politica</b>	
<b>Obiettivo relativo a risorse trasferite</b>	Si	<b>Categoria del beneficiario</b>	Imprese
<b>Stanziamanti in corso d'anno</b>	No	<b>Motivazione Stanziamanti in corso d'anno</b>	

<b>Stanziamanti in c/competenza per la realizzazione dell'obiettivo</b>		<b>2017</b>	<b>2018</b>	<b>2019</b>
		702.300.458	785.314.280	786.305.458



**NOTE INTEGRATIVE AL BILANCIO DELLO STATO PER IL TRIENNIO 2017-2019**  
**020 - MINISTERO DELL'ECONOMIA E DELLE FINANZE**  
**Schede obiettivo**

**Indicatori: dati anagrafici e valori**

Codice e descrizione	1 - SOMME TRASFERITE / SOMME RICHIESTE	Tipologia	Indicatore di realizzazione finanziaria		
Fonte del dato	CONTABILITÀ DELLA SPESA	Unità di misura	SOMME DEI MANDATI EMESSI NELL'ANNO A VALERE SULLE RISORSE FINANZIARIE ASSEGNATE		
Metodo di calcolo	PAGAMENTI EFFETTUATI NELL'ANNO		100,00%	100,00%	100,00%

<b>Obiettivo</b>	368 - REGOLAZIONI CONTABILI, RESTITUZIONI E RIMBORSI D'IMPOSTA. AGEVOLAZIONI FISCALI VARIE				
<b>Descrizione</b>	SOMME DA VERSARE ALL'ENTRATA DEL BILANCIO DELLO STATO A FRONTE DI RECUPERI TRIBUTARI				
<b>Obiettivo strategico</b>	No	<b>Priorità politica</b>			
<b>Obiettivo relativo a risorse trasferite</b>	Si	<b>Categoria del beneficiario</b>	Amministrazioni Locali		
<b>Stanziamanti in corso d'anno</b>	No	<b>Motivazione Stanziamanti in corso d'anno</b>			

<b>Stanziamanti in c/competenza per la realizzazione dell'obiettivo</b>		<b>2017</b>	<b>2018</b>	<b>2019</b>
		4.586.653.058	4.586.653.058	4.586.653.058

**Indicatori: dati anagrafici e valori**

Codice e descrizione	1 - SOMME TRASFERITE / SOMME RICHIESTE	Tipologia	Indicatore di realizzazione finanziaria		
Fonte del dato	CONTABILITÀ DELLA SPESA	Unità di misura	SOMME DEI MANDATI EMESSI NELL'ANNO A VALERE SULLE RISORSE FINANZIARIE ASSEGNATE		
Metodo di calcolo	PAGAMENTI EFFETTUATI NELL'ANNO		100,00%	100,00%	100,00%

<b>Obiettivo</b>	373 - REGOLAZIONI CONTABILI, RESTITUZIONI E RIMBORSI D'IMPOSTA IN MATERIA DI GIOCHI				
<b>Descrizione</b>	SOMME OCCORRENTI PER REGOLAZIONI CONTABILI, RESTITUZIONI E RIMBORSI DI IMPOSTA				
<b>Obiettivo strategico</b>	No	<b>Priorità politica</b>			
<b>Obiettivo relativo a risorse trasferite</b>	Si	<b>Categoria del beneficiario</b>	Amministrazioni Centrali		
<b>Stanziamanti in corso d'anno</b>	No	<b>Motivazione Stanziamanti in corso d'anno</b>			

<b>Stanziamanti in c/competenza per la realizzazione dell'obiettivo</b>		<b>2017</b>	<b>2018</b>	<b>2019</b>
		8.746.946.000	8.769.946.000	8.769.946.000

**Indicatori: dati anagrafici e valori**

Codice e descrizione	1 - SOMME TRASFERITE / SOMME RICHIESTE	Tipologia	Indicatore di realizzazione finanziaria		
Fonte del dato	CONTABILITÀ DELLA SPESA	Unità di misura	SOMME DEI MANDATI EMESSI NELL'ANNO A VALERE SULLE RISORSE FINANZIARIE ASSEGNATE		
Metodo di calcolo	PAGAMENTI EFFETTUATI NELL'ANNO		100,00%	100,00%	100,00%

**NOTE INTEGRATIVE AL BILANCIO DELLO STATO PER IL TRIENNIO 2017-2019**  
**020 - MINISTERO DELL'ECONOMIA E DELLE FINANZE**  
**Schede obiettivo**

<b>Obiettivo</b>	374 - REGOLAZIONI CONTABILI, RESTITUZIONI E RIMBORSI D'IMPOSTA. SETTORE SCOMMESSE IPPICHE		
<b>Descrizione</b>	SOMMA DA VERSARE ALL'ENTRATA DEL BILANCIO DELLO STATO PER REGOLAZIONI CONTABILI, RESTITUZIONI E RIMBORSI D'IMPOSTA		
<b>Obiettivo strategico</b>	No	<b>Priorità politica</b>	
<b>Obiettivo relativo a risorse trasferite</b>	Si	<b>Categoria del beneficiario</b>	Amministrazioni Centrali
<b>Stanziamanti in corso d'anno</b>	No	<b>Motivazione Stanziamanti in corso d'anno</b>	

Stanziamanti in c/competenza per la realizzazione dell'obiettivo	2017	2018	2019
		9.000.850.000	9.000.850.000

**Indicatori: dati anagrafici e valori**

Codice e descrizione	1 - SOMME TRASFERITE / SOMME RICHIESTE	Tipologia	Indicatore di realizzazione finanziaria		
Fonte del dato	CONTABILITA' DELLA SPESA	Unità di misura	PAGAMENTI EFFETTUATI NELL'ANNO		
Metodo di calcolo	SOMME DEI MANDATI EMESSI NELL'ANNO A VALERE SULLE RISORSE FINANZIARIE ASSEGNATE		100,00%	100,00%	100,00%

**NOTE INTEGRATIVE AL BILANCIO DELLO STATO PER IL TRIENNIO 2017-2019**  
**020 - MINISTERO DELL'ECONOMIA E DELLE FINANZE**  
**Schede obiettivo**

<b>Missione</b>	1 Politiche economico-finanziarie e di bilancio e tutela della finanza pubblica (029)
<b>Programma</b>	1.5 Analisi e programmazione economico-finanziaria e gestione del debito e degli interventi finanziari (029.006)
<b>Centro di Responsabilità</b>	DIPARTIMENTO DEL TESORO

<b>Obiettivo</b>	292 - CONTRIBUTI AD ENTI, ISTITUTI, ASSOCIAZIONI, FONDAZIONI ED ALTRI ORGANISMI		
<b>Descrizione</b>	CONTRIBUTI AD ENTI, ISTITUTI, ASSOCIAZIONI, FONDAZIONI ED ALTRI ORGANISMI		
<b>Obiettivo strategico</b>	No	<b>Priorità politica</b>	
<b>Obiettivo relativo a risorse trasferite</b>	Si	<b>Categoria del beneficiario</b>	Amministrazioni Locali
<b>Stanziamanti in corso d'anno</b>	No	<b>Motivazione Stanziamanti in corso d'anno</b>	

<b>Stanziamanti in c/competenza per la realizzazione dell'obiettivo</b>		<b>2017</b>	<b>2018</b>	<b>2019</b>
		80.012.814	12.610	12.814

**Indicatori: dati anagrafici e valori**

<b>Codice e descrizione</b>	1 - GRADO DI UTILIZZO DELLE RISORSE	<b>Tipologia</b>	Indicatore di realizzazione finanziaria		
<b>Fonte del dato</b>	BILANCIO FINANZIARIO	<b>Unità di misura</b>	PERCENTUALE		
<b>Metodo di calcolo</b>	PAGATO CONTO COMPETENZA PIU' RESIDUI ACCERTATI DI NUOVA FORMAZIONE / STANZIAMENTI DEFINITIVI * 100		,00%<= x <=90,00	,00%<= x <=90,00	,00%<= x <=90,00

<b>Codice e descrizione</b>	2 - GRADO DI UTILIZZO DELLE RISORSE AL VERIFICARSI DEGLI EVENTI CHE NE IMPLICANO L'EROGAZIONE	<b>Tipologia</b>	Indicatore di impatto (outcome)		
<b>Fonte del dato</b>	BILANCIO FINANZIARIO	<b>Unità di misura</b>	PERCENTUALE		
<b>Metodo di calcolo</b>	PAGATO CONTO COMPETENZA PIU' RESIDUI ACCERTATI DI NUOVA FORMAZIONE / SOMME DA EROGARE EFFETTIVE * 100		,00%<= x <=90,00	,00%<= x <=90,00	,00%<= x <=90,00

<b>Obiettivo</b>	346 - SOMME DA DESTINARE ALLE SOCIETÀ DI GESTIONE DEGLI IMMOBILI STATALI CONFERITI AI FONDI COMUNI DI INVESTIMENTO IMMOBILIARE		
<b>Descrizione</b>	SOMME DA DESTINARE ALLE SOCIETÀ DI GESTIONE DEGLI IMMOBILI STATALI CONFERITI AI FONDI COMUNI DI INVESTIMENTO IMMOBILIARE		
<b>Obiettivo strategico</b>	No	<b>Priorità politica</b>	
<b>Obiettivo relativo a risorse trasferite</b>	No	<b>Categoria del beneficiario</b>	
<b>Stanziamanti in corso d'anno</b>	No	<b>Motivazione Stanziamanti in corso d'anno</b>	

<b>Stanziamanti in c/competenza per la realizzazione dell'obiettivo</b>		<b>2017</b>	<b>2018</b>	<b>2019</b>
		1.000.000	1.000.000	1.000.000

**Indicatori: dati anagrafici e valori**

<b>Codice e descrizione</b>	1 - GRADO DI UTILIZZO DELLE RISORSE AL VERIFICARSI DEGLI EVENTI CHE NE IMPLICANO L'EROGAZIONE	<b>Tipologia</b>	Indicatore di realizzazione finanziaria		
<b>Fonte del dato</b>	BILANCIO FINANZIARIO	<b>Unità di misura</b>	PERCENTUALE		
<b>Metodo di calcolo</b>	PAGATO CONTO COMPETENZA PIÙ RESIDUI ACCERTATI DI NUOVA FORMAZIONE / SOMME DA EROGARE EFFETTIVE * 100		,00%<= x <=90,00	,00%<= x <=90,00	,00%<= x <=90,00

**NOTE INTEGRATIVE AL BILANCIO DELLO STATO PER IL TRIENNIO 2017-2019**  
**020 - MINISTERO DELL'ECONOMIA E DELLE FINANZE**  
**Schede obiettivo**

<b>Obiettivo</b>	377 - EFFICACE ED EFFICIENTE GESTIONE DEL DEBITO PUBBLICO, PRIORITARIAMENTE ORIENTATA A CONTENERNE IL COSTO E A PROLUNGARNE O STABILIZZARNE LA VITA MEDIA		
<b>Descrizione</b>	ATTIVITÀ MIRATA AL CONTENIMENTO DEL COSTO DEL DEBITO CON PARTICOLARE ATTENZIONE AL PROFILO COSTO/RISCHIO DEL DEBITO E ALL'EFFICIENTE GESTIONE DELLA LIQUIDITÀ		
<b>Obiettivo strategico</b>	Si	<b>Priorità politica</b>	Priorità Politica A - Risanamento finanziario del Paese
<b>Obiettivo relativo a risorse trasferite</b>	No	<b>Categoria del beneficiario</b>	
<b>Stanzamenti in corso d'anno</b>	No	<b>Motivazione Stanzamenti in corso d'anno</b>	

<b>Stanzamenti in c/competenza per la realizzazione dell'obiettivo</b>	<b>2017</b>	<b>2018</b>	<b>2019</b>
	3.700.539	3.584.011	3.596.181

**Indicatori: dati anagrafici e valori**

<b>Codice e descrizione</b>	1 - GRADO DI RAGGIUNGIMENTO DELL'OBBIETTIVO	<b>Tipologia</b>	Indicatore di risultato (output)		
<b>Fonte del dato</b>	ALBERO DELLA PERFORMANCE DEL DT E DIRETTIVA GENERALE PER L'AZIONE AMMINISTRATIVA E LA GESTIONE L'INDICATORE ASSOCIATO ALL'OBBIETTIVO DERIVA DALLE RISULTANZE DEGLI OBIETTIVI OPERATIVI AD ESSO ASSOCIATI, DI TIPO DIVERSO TRA DI LORO, CON LA CONSEGUENTE NECESSITÀ DI RICONDURLI, PER POTERLI CONTEGGIARE AI FINI DELLA PERFORMANCE COMPLESSIVA, AD UNA PERCENTUALE DI REALIZZAZIONE O DI SUCCESSO	<b>Unità di misura</b>	PERCENTUALE		
<b>Metodo di calcolo</b>	MEDIA PESATA DEL RISULTATO DEGLI INDICATORI RIFERITI ALLE SINGOLE AZIONI		100,00%	100,00%	100,00%

<b>Codice e descrizione</b>	2 - RIDUZIONE DEL RISCHIO ATTRAVERSO LA STABILIZZAZIONE/ALLUNGAMENTO DELLA VITA MEDIA DEL DEBITO	<b>Tipologia</b>	Indicatore di impatto (outcome)		
<b>Fonte del dato</b>	STRUTTURE DEPUTATE ALLA GESTIONE	<b>Unità di misura</b>	QUANTITATIVO		
<b>Metodo di calcolo</b>	VITA MEDIA RESIDUA PONDERATA RILEVATA SUI TITOLO DI STATO ALLA FINE DI CIASCUN ANNO		70,62	70,62	70,62

<b>Codice e descrizione</b>	3 - GRADO DI COPERTURA DELLE ASTE DEI TITOLI DI DEBITO PUBBLICO	<b>Tipologia</b>	Indicatore di risultato (output)		
<b>Fonte del dato</b>	STRUTTURE DEPUTATE ALLA GESTIONE	<b>Unità di misura</b>	PERCENTUALE		
<b>Metodo di calcolo</b>	MEDIA DELLE RILEVAZIONI		100,00%	100,00%	100,00%

<b>Obiettivo</b>	387 - ELABORAZIONE DELLE STRATEGIE DI PROGRAMMAZIONE ECONOMICA		
<b>Descrizione</b>	ATTIVITÀ DI ANALISI VOLTA ALLA VALUTAZIONE DEGLI EFFETTI DI BREVE E MEDIO PERIODO DELLE RIFORME E DELLE MISURE DI FINANZA PUBBLICA, CON APPROFONDIMENTI SPECIFICI IN TEMA DI FINANZA LOCALE, TASSAZIONE, COMPOSIZIONE DELLA SPESA PUBBLICA, MERCATO DEL LAVORO, POLITICHE ENERGETICHE ED AMBIENTALI		
<b>Obiettivo strategico</b>	Si	<b>Priorità politica</b>	Priorità Politica A - Risanamento finanziario del Paese
<b>Obiettivo relativo a risorse trasferite</b>	No	<b>Categoria del beneficiario</b>	
<b>Stanzamenti in corso d'anno</b>	No	<b>Motivazione Stanzamenti in corso d'anno</b>	

<b>Stanzamenti in c/competenza per la realizzazione dell'obiettivo</b>	<b>2017</b>	<b>2018</b>	<b>2019</b>
	1.583.196	1.533.341	1.538.548

**NOTE INTEGRATIVE AL BILANCIO DELLO STATO PER IL TRIENNIO 2017-2019**  
**020 - MINISTERO DELL'ECONOMIA E DELLE FINANZE**  
**Schede obiettivo**

**Indicatori: dati anagrafici e valori**

Codice e descrizione	1 - QUANTITA' DI NOTE E DOCUMENTI DI ANALISI PRODOTTI NEI TERMINI/TOTALE DOCUMENTI PRODOTTI	Tipologia	Indicatore di risultato (output)		
Fonte del dato	ALBERO DELLA PERFORMANCE DEL DT E DIRETTIVA GENERALE PER L'AZIONE AMMINISTRATIVA E LA GESTIONE. L'INDICATORE ASSOCIATO ALL'OBIETTIVO DERIVA DALLE RISULTANZE DEGLI INDICATORI DELLO STESSO TIPO DEGLI OBIETTIVI OPERATIVI AD ESSO ASSOCIATI	Unità di misura	PERCENTUALE		
Metodo di calcolo	QUANTITA' DI NOTE E DOCUMENTI DI ANALISI PRODOTTI NEI TERMINI/TOTALE DOCUMENTI PRODOTTI		100,00%	100,00%	100,00%

Codice e descrizione	2 - GRADO DI RAGGIUNGIMENTO DELL'OBIETTIVO	Tipologia	Indicatore di risultato (output)		
Fonte del dato	ALBERO DELLA PERFORMANCE DEL DT E DIRETTIVA GENERALE PER L'AZIONE AMMINISTRATIVA E LA GESTIONE. L'INDICATORE ASSOCIATO ALL'OBIETTIVO DERIVA DALLE RISULTANZE DEGLI OBIETTIVI OPERATIVI AD ESSO ASSOCIATI, DI TIPO DIVERSO TRA DI LORO, CON LA CONSEGUENTE NECESSITÀ DI RICONDURLI, PER POTERLI CONTEGGIARE AI FINI DELLA PERFORMANCE COMPLESSIVA, AD UNA PERCENTUALE DI REALIZZAZIONE O DI SUCCESSO	Unità di misura	PERCENTUALE		
Metodo di calcolo	MEDIA PESATA DEL RISULTATO DEGLI INDICATORI RIFERITI ALLE SINGOLE AZIONI		100,00%	100,00%	100,00%

<b>Obiettivo</b>	388 - EFFICACE RAPPRESENTAZ. INTERESSI STRATEGICI DEL GOVERNO NEI PRINCIPALI CONCESSI ECONOMICI E FINANZIARI, EUROPEI E INT.LI, E RAFFORZAMENTO DEL GOV. ECON. EUROPEO ATTRAVERSO IL CONSOLID. DELLA SORVEGLIANZA MACROECON. E L'ISTITUZ. DI UN SEMESTRE EUROPEO			
<b>Descrizione</b>	ATTIVITÀ MIRATE AL: 1. CONSOLIDAMENTO DELLA CAPACITÀ DI RAPPRESENTARE GLI INTERESSI STRATEGICI DELL'ITALIA NEL CPE DELL'UE E DELL'OCSE, NONCHÉ NEI RELATIVI SOTTOGRUPPI, CON PARTICOLARE ATTENZIONE ALLE INIZIATIVE VOLTE AL RAFFORZAMENTO DELLA GOVERNANCE EUROPEA 2. CONSOLIDAMENTO DELLA SORVEGLIANZA MACROECONOMICA E ALL'ISTITUZIONE DI UN SEMESTRE EUROPEO, CON L'OBIETTIVO DI REALIZZARE UN PREVENTIVO E PIÙ EFFICACE COORDINAMENTO DELLE POLITICHE FISCALI NAZIONALI E UN RAFFORZAMENTO DEL GOVERNO ECONOMICO EUROPEO			
<b>Obiettivo strategico</b>	Si	<b>Priorità politica</b>	Priorità Politica B - Rafforzamento del governo economico dell'Unione Europea - Area internazionale	
<b>Obiettivo relativo a risorse trasferite</b>	No	<b>Categoria del beneficiario</b>		
<b>Stanziamanti in corso d'anno</b>	No	<b>Motivazione Stanziamanti in corso d'anno</b>		

<b>Stanziamanti in c/competenza per la realizzazione dell'obiettivo</b>		<b>2017</b>	<b>2018</b>	<b>2019</b>
		1.885.988	1.826.597	1.832.801

**NOTE INTEGRATIVE AL BILANCIO DELLO STATO PER IL TRIENNIO 2017-2019**  
**020 - MINISTERO DELL'ECONOMIA E DELLE FINANZE**  
**Schede obiettivo**

**Indicatori: dati anagrafici e valori**

Codice e descrizione	1 - GRADO DI RAGGIUNGIMENTO DELLOBIETTIVO	Tipologia	Indicatore di risultato (output)		
Fonte del dato	ALBERO DELLA PERFORMANCE DEL DT E DIRETTIVA GENERALE PER L'AZIONE AMMINISTRATIVA E LA GESTIONE L'INDICATORE ASSOCIATO ALL'OBBIETTIVO DERIVA DALLE RISULTANZE DEGLI OBBIETTIVI OPERATIVI AD ESSO ASSOCIATI, DI TIPO DIVERSO TRA DI LORO, CON LA CONSEGUENTE NECESSITÀ DI RICONDURLI, PER POTERLI CONTEGGIARE AI FINI DELLA PERFORMANCE COMPLESSIVA, AD UNA PERCENTUALE DI REALIZZAZIONE O DI SUCCESSO	Unità di misura	PERCENTUALE		
Metodo di calcolo	MEDIA PESATA DEL RISULTATO DEGLI INDICATORI RIFERITI ALLE SINGOLE AZIONI		100,00%	100,00%	100,00%

Codice e descrizione	2 - QUANTITÀ DI NOTE E DOCUMENTI DI ANALISI PRODOTTI NEI TERMINI/TOT. DOCUMENTI PRODOTTI	Tipologia	Indicatore di risultato (output)		
Fonte del dato	ALBERO DELLA PERFORMANCE DEL DT E DIRETTIVA GENERALE PER L'AZIONE AMMINISTRATIVA E LA GESTIONE. L'INDICATORE ASSOCIATO ALL'OBBIETTIVO DERIVA DALLE RISULTANZE DEGLI INDICATORI DELLO STESSO TIPO DEGLI OBBIETTIVI OPERATIVI AD ESSO ASSOCIATI	Unità di misura	PERCENTUALE		
Metodo di calcolo	QUANTITÀ DI NOTE E DOCUMENTI DI ANALISI PRODOTTI NEI TERMINI/TOT. DOCUMENTI PRODOTTI		100,00%	100,00%	100,00%

<b>Obiettivo</b>	390 - IN UN'OTTICA DI RISANAMENTO FINANZIARIO DEL PAESE, CONCORSO AL RAGGIUNGIMENTO DEGLI OBBIETTIVI DI RIDUZIONE E RAZIONALIZZAZIONE DEI PROGRAMMI DI SPESA E DEI TRASFERIMENTI				
<b>Descrizione</b>	ATTIVITÀ MIRATA ALLA VALUTAZIONE DELLA CORRISPONDENZA TRA FABBISOGNI E STANZIAMENTI DI BILANCIO ED ALLA ANALISI DELLE REALI POSSIBILITÀ DI ADEGUAMENTO DELLE DOTAZIONI FINANZIARIE ALLE EFFETTIVE ESIGENZE. OTTIMIZZAZIONE DELL'IMPIEGO DI RISORSE PUBBLICHE NECESSARIE PER SOSTENERE I RELATIVI INVESTIMENTI, E INDIVIDUAZIONE E VALUTAZIONE DI STRUMENTI FINANZIARI INNOVATIVI CHE CONSENTANO UN MAGGIORE COINVOLGIMENTO DEL CAPITALE PRIVATO				
<b>Obiettivo strategico</b>	Si	<b>Priorità politica</b>	Priorità Politica A - Risanamento finanziario del Paese		
<b>Obiettivo relativo a risorse trasferite</b>	No	<b>Categoria del beneficiario</b>			
<b>Stanziamenti in corso d'anno</b>	No	<b>Motivazione Stanziamenti in corso d'anno</b>			

<b>Stanziamenti in c/competenza per la realizzazione dell'obiettivo</b>	<b>2017</b>	<b>2018</b>	<b>2019</b>
	1.021.219	991.299	995.060

**Indicatori: dati anagrafici e valori**

Codice e descrizione	1 - GRADO DI RAGGIUNGIMENTO DELLOBIETTIVO	Tipologia	Indicatore di risultato (output)		
Fonte del dato	ALBERO DELLA PERFORMANCE DEL DT E DIRETTIVA GENERALE PER L'AZIONE AMMINISTRATIVA E LA GESTIONE L'INDICATORE ASSOCIATO ALL'OBBIETTIVO DERIVA DALLE RISULTANZE DEGLI OBBIETTIVI OPERATIVI AD ESSO ASSOCIATI, DI TIPO DIVERSO TRA DI LORO, CON LA CONSEGUENTE NECESSITÀ DI RICONDURLI, PER POTERLI CONTEGGIARE AI FINI DELLA PERFORMANCE COMPLESSIVA, AD UNA PERCENTUALE DI REALIZZAZIONE O DI SUCCESSO	Unità di misura	PERCENTUALE		
Metodo di calcolo	MEDIA PESATA DEL RISULTATO DEGLI INDICATORI RIFERITI ALLE SINGOLE AZIONI		100,00%	100,00%	100,00%

Codice e descrizione	2 - GRADO DI AVANZAMENTO RISPETTO AL PIANO DI AZIONE	Tipologia	Indicatore di realizzazione fisica		
Fonte del dato	ALBERO DELLA PERFORMANCE DEL DT E DIRETTIVA GENERALE PER L'AZIONE AMMINISTRATIVA E LA GESTIONE. L'INDICATORE ASSOCIATO ALL'OBBIETTIVO DERIVA DALLE RISULTANZE DEGLI INDICATORI DELLO STESSO TIPO DEGLI OBBIETTIVI OPERATIVI AD ESSO ASSOCIATI	Unità di misura	PERCENTUALE		
Metodo di calcolo	VALUTAZIONE DELLO STATO DI AVANZAMENTO LAVORI		100,00%	100,00%	100,00%

**NOTE INTEGRATIVE AL BILANCIO DELLO STATO PER IL TRIENNIO 2017-2019**  
**020 - MINISTERO DELL'ECONOMIA E DELLE FINANZE**  
**Schede obiettivo**

<b>Obiettivo</b>	419 - PARTECIPAZIONI AZIONARIE E VALORIZZAZIONE DELL'ATTIVO E DEL PATRIMONIO PUBBLICO		
<b>Descrizione</b>	PARTECIPAZIONI AZIONARIE E VALORIZZAZIONE DELL'ATTIVO E DEL PATRIMONIO PUBBLICO		
<b>Obiettivo strategico</b>	No	<b>Priorità politica</b>	
<b>Obiettivo relativo a risorse trasferite</b>	Si	<b>Categoria del beneficiario</b>	Enti di previdenza
<b>Stanziamanti in corso d'anno</b>	No	<b>Motivazione Stanziamanti in corso d'anno</b>	

Stanziamanti in c/competenza per la realizzazione dell'obiettivo	2017	2018	2019
		30.837.950	31.283.954

**Indicatori: dati anagrafici e valori**

Codice e descrizione	1 - GRADO DI UTILIZZO DELLE RISORSE AL VERIFICARSI DEGLI EVENTI CHE NE IMPLICANO L'EROGAZIONE	Tipologia	Indicatore di realizzazione finanziaria		
Fonte del dato	BILANCIO FINANZIARIO	Unità di misura	PERCENTUALE		
Metodo di calcolo	PAGATO CONTO COMPETENZA PIÙ RESIDUI ACCERTATI DI NUOVA FORMAZIONE / SOMME DA EROGARE EFFETTIVE * 100		),00%<= x <=90,00	),00%<= x <=90,00	),00%<= x <=90,00

Codice e descrizione	2 - GRADO DI EROGAZIONE DEI PAGAMENTI	Tipologia	Indicatore di realizzazione finanziaria		
Fonte del dato	BILANCIO FINANZIARIO	Unità di misura	PERCENTUALE		
Metodo di calcolo	PAGATO CONTO COMPETENZA / STANZIAMENTI DEFINITIVI * 100		),00%<= x <=90,00	),00%<= x <=90,00	),00%<= x <=90,00

<b>Obiettivo</b>	422 - ATTUAZIONE DELLE MISURE CONTENUTE PIANO DI PREVENZIONE DELLA CORRUZIONE E NEL PROGRAMMA TRIENNALE PER LA TRASPARENZA E L'INTEGRITÀ, CON PARTICOLARE FOCUS SULLA PREVENZIONE E LA REPRESSIONE DELLA CORRUZIONE NEGLI APPALTI PUBBLICI		
<b>Descrizione</b>	ADOZIONE DELLE MISURE PREVISTE DALLE DISPOSIZIONI NORMATIVE IN TEMA DI ANTICORRUZIONE E TRASPARENZA E PROPOSTA DI EVENTUALI MISURE AGGIUNTIVE		
<b>Obiettivo strategico</b>	Si	<b>Priorità politica</b>	Priorità Politica A - Risanamento finanziario del Paese
<b>Obiettivo relativo a risorse trasferite</b>	No	<b>Categoria del beneficiario</b>	
<b>Stanziamanti in corso d'anno</b>	No	<b>Motivazione Stanziamanti in corso d'anno</b>	

Stanziamanti in c/competenza per la realizzazione dell'obiettivo	2017	2018	2019
		145.040	140.475

**Indicatori: dati anagrafici e valori**

Codice e descrizione	1 - GRADO DI RAGGIUNGIMENTO DELL'OBIETTIVO	Tipologia	Indicatore di risultato (output)		
Fonte del dato	ALBERO DELLA PERFORMANCE DEL DT E DIRETTIVA GENERALE PER L'AZIONE AMMINISTRATIVA E LA GESTIONE L'INDICATORE ASSOCIATO ALL'OBIETTIVO DERIVA DALLE RISULTANZE DEGLI OBIETTIVI OPERATIVI AD ESSO ASSOCIATI, DI TIPO DIVERSO TRA DI LORO, CON LA CONSEGUENTE NECESSITÀ DI RICONDURLI, PER POTERLI CONTEGGIARE AI FINI DELLA PERFORMANCE COMPLESSIVA, AD UNA PERCENTUALE DI REALIZZAZIONE O DI SUCCESSO	Unità di misura	PERCENTUALE		
Metodo di calcolo	MEDIA PESATA DEL RISULTATO DEGLI INDICATORI RIFERITI ALLE SINGOLE AZIONI		100,00%	100,00%	100,00%

**NOTE INTEGRATIVE AL BILANCIO DELLO STATO PER IL TRIENNIO 2017-2019**  
**020 - MINISTERO DELL'ECONOMIA E DELLE FINANZE**  
**Schede obiettivo**

<b>Obiettivo</b>	429 - VALORIZZAZIONE E DISMISSIONE DELL'ATTIVO E DEL PATRIMONIO PUBBLICO E IMPLEMENTAZIONE DEL PROCESSO DI RAZIONALIZZAZIONE DELLE SOCIETÀ A PARTECIPAZIONE PUBBLICA		
<b>Descrizione</b>	SUPPORTARE LA PROMOZIONE E L'ATTUAZIONE DI POLITICHE ECONOMICHE SUL TEMA DELLA VALORIZZAZIONE DEL PATRIMONIO PUBBLICO. RILEVAZIONE ANNUALE DEI DATI RELATIVI ALLE COMPONENTI DELL'ATTIVO DELLE AMMINISTRAZIONI E ANALISI DELLE INFORMAZIONI COMUNICATE DALLE AMMINISTRAZIONI, FINALIZZATE ALL'ELABORAZIONE DI RAPPORTI ANNUALI E ALLA PROMOZIONE DI UNA GESTIONE PIÙ EFFICIENTE DEGLI ASSET PUBBLICI. REALIZZAZIONE DI EFFICIENTI MODELLI GESTIONALI, SECONDO LE BEST PRACTICE DI MERCATO, IN CONFORMITÀ ALLA NORMATIVA INTERNA E COMUNITARIA, AGLI ORIENTAMENTI GIURISPRUDENZIALI E AMMINISTRATIVI DI RIFERIMENTO, AI FINI DEL MIGLIORAMENTO DELLA PERFORMANCE DELLE SOCIETÀ PARTECIPATE		
<b>Obiettivo strategico</b>	Si	<b>Priorità politica</b>	Priorità Politica A - Risanamento finanziario del Paese
<b>Obiettivo relativo a risorse trasferite</b>	No	<b>Categoria del beneficiario</b>	
<b>Stanziamanti in corso d'anno</b>	No	<b>Motivazione Stanziamanti in corso d'anno</b>	

<b>Stanziamanti in c/competenza per la realizzazione dell'obiettivo</b>		<b>2017</b>	<b>2018</b>	<b>2019</b>
		4.958.612	4.819.365	4.847.587

**Indicatori: dati anagrafici e valori**

<b>Codice e descrizione</b>	1 - GRADO DI RAGGIUNGIMENTO DELL'OBIETTIVO	<b>Tipologia</b>	Indicatore di risultato (output)		
<b>Fonte del dato</b>	ALBERO DELLA PERFORMANCE DEL DT E DIRETTIVA GENERALE PER L'AZIONE AMMINISTRATIVA E LA GESTIONE L'INDICATORE ASSOCIATO ALL'OBIETTIVO DERIVA DALLE RISULTANZE DEGLI OBIETTIVI OPERATIVI AD ESSO ASSOCIATI, DI TIPO DIVERSO TRA DI LORO, CON LA CONSEGUENTE NECESSITÀ DI RICONDURLI, PER POTERLI CONTEGGIARE AI FINI DELLA PERFORMANCE COMPLESSIVA, AD UNA PERCENTUALE DI REALIZZAZIONE O DI SUCCESSO	<b>Unità di misura</b>	PERCENTUALE		
<b>Metodo di calcolo</b>	MEDIA PESATA DEL RISULTATO DEGLI INDICATORI RIFERITI ALLE SINGOLE AZIONI		100,00%	100,00%	100,00%

<b>Obiettivo</b>	438 - PERSEGUIMENTO DELLA MISSION ISTITUZIONALE IN UN'OTTICA DI COSTANTE MIGLIORAMENTO DELLA QUALITÀ DEI PROCESSI E DELL'EFFICACIA DELL'AZIONE AMMINISTRATIVA IN MATERIA DI ANALISI, RICERCHE, PROGRAM.NE ECONOMICO-FINANZIARIA E GESTIONE DEL DEBITO PUBBLICO		
<b>Descrizione</b>	MIGLIORAMENTO DELLA QUALITÀ DEI PROCESSI E DELL'EFFICACIA DELL'AZIONE AMMINISTRATIVA IN MATERIA DI ANALISI, RICERCHE, PROGRAMMAZIONE ECONOMICO-FINANZIARIA E GESTIONE DEL DEBITO PUBBLICO		
<b>Obiettivo strategico</b>	No	<b>Priorità politica</b>	
<b>Obiettivo relativo a risorse trasferite</b>	No	<b>Categoria del beneficiario</b>	
<b>Stanziamanti in corso d'anno</b>	No	<b>Motivazione Stanziamanti in corso d'anno</b>	

<b>Stanziamanti in c/competenza per la realizzazione dell'obiettivo</b>		<b>2017</b>	<b>2018</b>	<b>2019</b>
		29.787.170	28.849.189	28.947.138



**NOTE INTEGRATIVE AL BILANCIO DELLO STATO PER IL TRIENNIO 2017-2019**  
**020 - MINISTERO DELL'ECONOMIA E DELLE FINANZE**  
**Schede obiettivo**

**Indicatori: dati anagrafici e valori**

Codice e descrizione	1 - GRADO DI RAGGIUNGIMENTO DELL'OBIETTIVO	Tipologia	Indicatore di risultato (output)		
Fonte del dato	ALBERO DELLA PERFORMANCE DEL DT E DIRETTIVA GENERALE PER L'AZIONE AMMINISTRATIVA E LA GESTIONE L'INDICATORE ASSOCIATO ALL'OBIETTIVO DERIVA DALLE RISULTANZE DEGLI OBIETTIVI OPERATIVI AD ESSO ASSOCIATI, DI TIPO DIVERSO TRA DI LORO, CON LA CONSEGUENTE NECESSITA DI RICONDURLI, PER POTERLI CONTEGGIARE AI FINI DELLA PERFORMANCE COMPLESSIVA, AD UNA PERCENTUALE DI REALIZZAZIONE O DI SUCCESSO	Unità di misura	PERCENTUALE		
Metodo di calcolo	MEDIA PESATA DEL RISULTATO DEGLI INDICATORI RIFERITI ALLE SINGOLE AZIONI		100,00%	100,00%	100,00%

<b>Obiettivo</b>	439 - PERSEGUIMENTO DELLA MISSION ISTITUZIONALE IN UN'OTTICA DI COSTANTE MIGLIORAMENTO DELLA QUALITA' DEI PROCESSI E DELL'EFFICACIA DELL'AZIONE AMMINISTRATIVA IN MATERIA DI GESTIONE DEGLI INTERVENTI FINANZIARI DELLO STATO DA PARTE DEL DIP.DEL TESORO
<b>Descrizione</b>	MIGLIORAMENTO DELLA QUALITÀ DEI PROCESSI E DELL'EFFICACIA DELL'AZIONE AMMINISTRATIVA IN MATERIA DI GESTIONE DEGLI INTERVENTI FINANZIARI DELLO STATO DA PARTE DEL DIPARTIMENTO DEL TESORO

<b>Obiettivo strategico</b>	No	<b>Priorità politica</b>	
<b>Obiettivo relativo a risorse trasferite</b>	No	<b>Categoria del beneficiario</b>	
<b>Stanziamanti in corso d'anno</b>	No	<b>Motivazione Stanziamanti in corso d'anno</b>	

<b>Stanziamanti in c/competenza per la realizzazione dell'obiettivo</b>		2017	2018	2019
		12.059.868	11.706.546	11.750.953

**Indicatori: dati anagrafici e valori**

Codice e descrizione	1 - GRADO DI RAGGIUNGIMENTO DELL'OBIETTIVO	Tipologia	Indicatore di risultato (output)		
Fonte del dato	ALBERO DELLA PERFORMANCE DEL DT E DIRETTIVA GENERALE PER L'AZIONE AMMINISTRATIVA E LA GESTIONE L'INDICATORE ASSOCIATO ALL'OBIETTIVO DERIVA DALLE RISULTANZE DEGLI OBIETTIVI OPERATIVI AD ESSO ASSOCIATI, DI TIPO DIVERSO TRA DI LORO, CON LA CONSEGUENTE NECESSITA DI RICONDURLI, PER POTERLI CONTEGGIARE AI FINI DELLA PERFORMANCE COMPLESSIVA, AD UNA PERCENTUALE DI REALIZZAZIONE O DI SUCCESSO	Unità di misura	PERCENTUALE		
Metodo di calcolo	MEDIA PESATA DEL RISULTATO DEGLI INDICATORI RIFERITI ALLE SINGOLE AZIONI		100,00%	100,00%	100,00%

<b>Obiettivo</b>	440 - PERSEGUIMENTO DELLA MISSION ISTITUZIONALE IN UN'OTTICA DI COSTANTE MIGLIORAMENTO DELLA QUALITA' DEI PROCESSI E DELL'EFFICACIA DELL'AZIONE AMMINISTRATIVA IN MATERIA DI PARTECIPAZIONI AZIONARIE E VALORIZZAZIONE DELL'ATTIVO E DEL PATRIMONIO PUBBLICO
<b>Descrizione</b>	MIGLIORAMENTO DELLA QUALITÀ DEI PROCESSI E DELL'EFFICACIA DELL'AZIONE AMMINISTRATIVA IN MATERIA DI PARTECIPAZIONI AZIONARIE E VALORIZZAZIONE DELL'ATTIVO E DEL PATRIMONIO PUBBLICO

<b>Obiettivo strategico</b>	No	<b>Priorità politica</b>	
<b>Obiettivo relativo a risorse trasferite</b>	No	<b>Categoria del beneficiario</b>	
<b>Stanziamanti in corso d'anno</b>	No	<b>Motivazione Stanziamanti in corso d'anno</b>	

<b>Stanziamanti in c/competenza per la realizzazione dell'obiettivo</b>		2017	2018	2019
		5.710.843	5.550.468	5.582.974

**NOTE INTEGRATIVE AL BILANCIO DELLO STATO PER IL TRIENNIO 2017-2019**  
**020 - MINISTERO DELL'ECONOMIA E DELLE FINANZE**  
**Schede obiettivo**

**Indicatori: dati anagrafici e valori**

Codice e descrizione	1 - GRADO DI RAGGIUNGIMENTO DELL'OBIETTIVO	Tipologia	Indicatore di risultato (output)		
Fonte del dato	ALBERO DELLA PERFORMANCE DEL DT E DIRETTIVA GENERALE PER L'AZIONE AMMINISTRATIVA E LA GESTIONE L'INDICATORE ASSOCIATO ALL'OBIETTIVO DERIVA DALLE RISULTANZE DEGLI OBIETTIVI OPERATIVI AD ESSO ASSOCIATI, DI TIPO DIVERSO TRA DI LORO, CON LA CONSEGUENTE NECESSITA DI RICONDURLI, PER POTERLI CONTEGGIARE AI FINI DELLA PERFORMANCE COMPLESSIVA, AD UNA PERCENTUALE DI REALIZZAZIONE O DI SUCCESSO	Unità di misura	PERCENTUALE		
Metodo di calcolo	MEDIA PESATA DEL RISULTATO DEGLI INDICATORI RIFERITI ALLE SINGOLE AZIONI		100,00%	100,00%	100,00%

<b>Obiettivo</b>	454 - SOMME DA DESTINARE ALLA COPERTURA DEL FONDO DI LIQUIDAZIONE DI EXPO 2015 S.P.A.				
<b>Descrizione</b>	SOMME DA DESTINARE ALLA COPERTURA DEL FONDO DI LIQUIDAZIONE DI EXPO 2015 S.P.A.				
<b>Obiettivo strategico</b>	No	<b>Priorità politica</b>			
<b>Obiettivo relativo a risorse trasferite</b>	Si	<b>Categoria del beneficiario</b>			Imprese
<b>Stanziamanti in corso d'anno</b>	Si	<b>Motivazione Stanziamanti in corso d'anno</b>			assenza di capitoli

<b>Stanziamanti in c/competenza per la realizzazione dell'obiettivo</b>		<b>2017</b>	<b>2018</b>	<b>2019</b>
		4.810.000	1.480.000	1.230.000

**Indicatori: dati anagrafici e valori**

Codice e descrizione	1 - GRADO DI UTILIZZO DELLE RISORSE	Tipologia	Indicatore di realizzazione finanziaria		
Fonte del dato	BILANCIO FINANZIARIO	Unità di misura	PERCENTUALE		
Metodo di calcolo	PAGATO CONTO COMPETENZA PIÙ RESIDUI ACCERTATI DI NUOVA FORMAZIONE / STANZIAMENTI DEFINITIVI * 100		),00%<= x <=90,00	),00%<= x <=90,00	),00%<= x <=90,00

Codice e descrizione	2 - GRADO DI UTILIZZO DELLE RISORSE AL VERIFICARSI DEGLI EVENTI CHE NE IMPLICANO L'ERGAZIONE	Tipologia	Indicatore di realizzazione finanziaria		
Fonte del dato	BILANCIO FINANZIARIO	Unità di misura	PERCENTUALE		
Metodo di calcolo	PAGATO CONTO COMPETENZA PIÙ RESIDUI ACCERTATI DI NUOVA FORMAZIONE / SOMME DA EROGARE EFFETTIVE * 100		),00%<= x <=90,00	),00%<= x <=90,00	),00%<= x <=90,00

**NOTE INTEGRATIVE AL BILANCIO DELLO STATO PER IL TRIENNIO 2017-2019**  
**020 - MINISTERO DELL'ECONOMIA E DELLE FINANZE**  
**Schede obiettivo**

<b>Missione</b>	1 Politiche economico-finanziarie e di bilancio e tutela della finanza pubblica (029)
<b>Programma</b>	1.6 Analisi, monitoraggio e controllo della finanza pubblica e politiche di bilancio (029.007)
<b>Centro di Responsabilità</b>	DIPARTIMENTO DELLA RAGIONERIA GENERALE DELLO STATO

<b>Obiettivo</b>	86 - ASSICURARE IL CORRETTO UTILIZZO DELLE RISORSE PUBBLICHE ANCHE TRAMITE IL MONITORAGGIO DEGLI ANDAMENTI DELLA FINANZA TERRITORIALE E QUELLO DELLA SPESA SANITARIA
<b>Descrizione</b>	VIGILANZA E CONTROLLO DELLA GESTIONE DELLE RISORSE PUBBLICHE MEDIANTE IL MONITORAGGIO DEGLI INTERVENTI DI SPESA NEI DIVERSI SETTORI DELL'ECONOMIA, L'ANALISI DEI DATI COMPLESSIVI E DI BILANCIO DEGLI ENTI E ORGANISMI PUBBLICI, IL MONITORAGGIO DEGLI ANDAMENTI DELLA FINANZA TERRITORIALE, LA VERIFICA DELLA COMPATIBILITÀ ECONOMICO-FINANZIARIA DI PROVVEDIMENTI AMMINISTRATIVI IN MATERIA DI PERSONALE, L'ANALISI DEGLI ATTI NORMATIVI E LEGISLATIVI. ADEGUAMENTO DELLE INFRASTRUTTURE RGS ALLE ATTIVITÀ INFORMATICHE DIPARTIMENTALI. AGGIORNAMENTO DELL'ANAGRAFE SIOPE. MONITORAGGIO DELLA SPESA SANITARIA: ATTIVITÀ DI VERIFICA DEGLI ADEMPIMENTI DELLE REGIONI

<b>Obiettivo strategico</b>	No	<b>Priorità politica</b>	
<b>Obiettivo relativo a risorse trasferite</b>	No	<b>Categoria del beneficiario</b>	
<b>Stanziamanti in corso d'anno</b>	No	<b>Motivazione Stanziamanti in corso d'anno</b>	

<b>Stanziamanti in c/competenza per la realizzazione dell'obiettivo</b>		<b>2017</b>	<b>2018</b>	<b>2019</b>
		48.120.582	45.375.589	41.425.626

**Indicatori: dati anagrafici e valori**

<b>Codice e descrizione</b>	4 - NUMERO BILANCI ESAMINATI SU NUMERO BILANCI PERVENUTI	<b>Tipologia</b>	Indicatore di risultato (output)		
<b>Fonte del dato</b>	SISTEMI INTERNI	<b>Unità di misura</b>	PERCENTUALE		
<b>Metodo di calcolo</b>	RAPPORTO TRA NUMERO BILANCI ESAMINATI SU NUMERO BILANCI PERVENUTI		,00%<= x <=100,00	,00%<= x <=100,00	,00%<= x <=100,00

<b>Codice e descrizione</b>	8 - MONITORAGGIO DI MEDICI, FARMACIE E STRUTTURE SANITARIE INVIANTE RICETTE MEDICHE DEMATERIALIZZATE SUL NUMERO TOTALE DEI MEDICI, FARMACIE E STRUTTURE SANITARIE COLLEGATI AL SISTEMA	<b>Tipologia</b>	Indicatore di risultato (output)		
<b>Fonte del dato</b>	SISTEMI INTERNI	<b>Unità di misura</b>	PERCENTUALE		
<b>Metodo di calcolo</b>	RAPPORTO TRA NUMERO DI MEDICI, FARMACIE E STRUTTURE SANITARIE MONITORATI INVIANTE RICETTE MEDICHE DEMATERIALIZZATE SU NUMERO TOTALE DEI MEDICI, FARMACIE E STRUTTURE SANITARIE COLLEGATI AL SISTEMA		,00%<= x <=100,00	,00%<= x <=100,00	,00%<= x <=100,00

<b>Obiettivo</b>	87 - EFFICACE ED EFFICIENTE SVOLGIMENTO DEI CONTROLLI PREVENTIVI E SUCCESSIVI SUGLI ATTI AMMINISTRATIVI DELLE AMMINISTRAZIONI CENTRALI
<b>Descrizione</b>	CONTROLLO, SIA NELLA FASE PREVENTIVA CHE SUCCESSIVA, DEI PROVVEDIMENTI COMPORTANTI IMPEGNO DI SPESA ADOTTATI DALLE AMMINISTRAZIONI CENTRALI E PERIFERICHE DELLO STATO A VALERE SULLE RISORSE DEL BILANCIO DELLO STATO

<b>Obiettivo strategico</b>	No	<b>Priorità politica</b>	
<b>Obiettivo relativo a risorse trasferite</b>	No	<b>Categoria del beneficiario</b>	
<b>Stanziamanti in corso d'anno</b>	No	<b>Motivazione Stanziamanti in corso d'anno</b>	

<b>Stanziamanti in c/competenza per la realizzazione dell'obiettivo</b>		<b>2017</b>	<b>2018</b>	<b>2019</b>
		77.433.190	73.016.103	66.660.032

**NOTE INTEGRATIVE AL BILANCIO DELLO STATO PER IL TRIENNIO 2017-2019**  
**020 - MINISTERO DELL'ECONOMIA E DELLE FINANZE**  
**Schede obiettivo**

**Indicatori: dati anagrafici e valori**

Codice e descrizione	4 - TEMPI MEDI ESPRESSI IN GIORNI DELL'ATTIVITÀ DI CONTROLLO PREVENTIVO RELATIVO A DECRETI DI IMPEGNO, ORDINI DI PAGARE E ORDINI DI ACCREDITAMENTO DA PARTE DEGLI UFFICI CENTRALI DI BILANCIO	Tipologia	Indicatore di risultato (output)		
Fonte del dato	SISTEMI INTERNI	Unità di misura	NUMERO		
Metodo di calcolo	RAPPORTO		<=30,00	<=30,00	<=30,00

Codice e descrizione	5 - PARERI FORNITI / RICHIESTE PERVENUTE	Tipologia	Indicatore di risultato (output)		
Fonte del dato	SISTEMI INTERNI	Unità di misura	PERCENTUALE		
Metodo di calcolo	RAPPORTO TRA NUMERO DEI PARERI FORNITI E RICHIESTE PERVENUTE		,00%<= x <=100,00	,00%<= x <=100,00	,00%<= x <=100,00

<b>Obiettivo</b>	88 - ATTUAZIONE DELLA RIFORMA DELLA CONTABILITÀ PUBBLICA E DEL BILANCIO DELLO STATO CON RIFERIMENTO AL CONTENUTO DELLA LEGGE DI BILANCIO E ALLA DISCIPLINA DELLA STRUTTURA E DELLA GESTIONE DEL BILANCIO STATALE D.LGS 90/2016, D.LGS. 93/2016 E L. 163/2016				
<b>Descrizione</b>	PROSECUZIONE ATTIVITÀ CONNESSE CON IL COMPLETAMENTO DELLA RIFORMA DEL BILANCIO DELLO STATO E LA CONTABILITÀ PUBBLICA SIA SOTTO IL PROFILO NORMATIVO, SIA SOTTO IL PROFILO OPERATIVO. LE ATTIVITÀ RIGUARDANO: SVILUPPO, IMPLEMENTAZIONE E VERIFICA NUOVI SISTEMI INFORMATIVI, PER LA GESTIONE DEL BILANCIO. PROSECUZIONE COSTRUZIONE DEI CONTI DI CASSA CONSUNTIVI, DI PREVISIONE PER SOTTOSETTORI IN LINEA CON LEGGE DI RIFORMA BILANCIO. ANALISI DELLE MISSIONI E PROGRAMMI E REVISIONE DEL BILANCIO E ARMONIZ.NE DEI SISTEMI CONTABILI E SCHEMI DI BILANCIO DELLE AA.PP. ANCHE TRAMITE IL PIANO DEI CONTI INTEGRATO. INTRODUZIONE, A FINI CONOSCITIVI, DI UN SISTEMA DI CONTABILITÀ INTEGRATA ECONOMICO-PATRIMONIALE. ISTITUZIONE IN VIA SPERIMENTALE DELLE AZIONI QUALE ULTERIORE ARTICOLAZIONE DEI PROGRAMMI PER RENDERE PIÙ EVIDENTI LE FINALITÀ DELLA SPESA. SPERIMENTAZIONE NUOVA DISCIPLINA DEGLI IMPEGNI DI SPESA E PAGAMENTI, IMPLEMENTAZIONE DEL NUOVO BILANCIO DELLO STATO IL CUI CONTENUTO ASSORBE LA LEGGE DI STABILITÀ				
<b>Obiettivo strategico</b>	Si	<b>Priorità politica</b>	Priorità Politica C - Riforma del bilancio dello Stato		
<b>Obiettivo relativo a risorse trasferite</b>	No	<b>Categoria del beneficiario</b>			
<b>Stanziameti in corso d'anno</b>	No	<b>Motivazione Stanziameti in corso d'anno</b>			

<b>Stanziameti in c/competenza per la realizzazione dell'obiettivo</b>	<b>2017</b>	<b>2018</b>	<b>2019</b>
	10.052.326	9.478.899	8.653.757

**Indicatori: dati anagrafici e valori**

Codice e descrizione	14 - GRADO DI REALIZZAZIONE DELL'ATTIVITÀ NEI TEMPI PREVISTI DALLE DISPOSIZIONI LEGISLATIVE	Tipologia	Indicatore di risultato (output)		
Fonte del dato	SISTEMI INTERNI	Unità di misura	PERCENTUALE		
Metodo di calcolo	RAPPORTO		,00%<= x <=100,00	,00%<= x <=100,00	,00%<= x <=100,00

Codice e descrizione	15 - NUMERO DEI DOCUMENTI O DEI DATI DI FINANZA PUBBLICA PRODOTTI E/O TRASMESSI E/O PUBBLICATI SU INTERNET.	Tipologia	Indicatore di realizzazione fisica		
Fonte del dato	SISTEMI INTERNI	Unità di misura	NUMERICO		
Metodo di calcolo	QUANTITÀ		50,00	50,00	50,00

**NOTE INTEGRATIVE AL BILANCIO DELLO STATO PER IL TRIENNIO 2017-2019**  
**020 - MINISTERO DELL'ECONOMIA E DELLE FINANZE**  
**Schede obiettivo**

<b>Obiettivo</b>	89 - PIENO SUPPORTO AL GOVERNO PER LA PREDISPOSIZIONE E GESTIONE DEL BILANCIO DELLO STATO		
<b>Descrizione</b>	PRODUZIONE DEL CONTO ANNUALE ELABORAZIONE DEL RENDICONTO GENERALE DELLO STATO E DEL RENDICONTO ECONOMICO PREDISPOSIZIONE DEL PROGETTO DI BILANCIO, DELL'ASSESTAMENTO ELABORAZIONE ED ANALISI DELLE NOTE INTEGRATIVE AL BILANCIO DI PREVISIONE ED A CONSUNTIVO ELABORAZIONE E REVISIONE DEL BUDGET MONITORAGGIO STATO DI ATTUAZIONE DELLE LEGGI PLURIENNALI RACCORDO TRA DATI DEL BILANCIO E CONTO ECONOMICO CONSOLIDATO DELLA P.A. DETERMINAZIONE DEGLI STANZIAMENTI DI BILANCIO PER IL FINANZIAMENTO DEL SSN PREDISPOSIZIONE DECRETI DI IMPEGNO E PAGAMENTO IN FAVORE DI REGIONI ED ENTI COORDINAMENTO E INFORMATIZZAZIONE DELLA TESORERIA STATALE PREDISPOSIZIONE DI ANALISI E DATI PER L'ELABORAZIONE DI DOCUMENTI DI FINANZA PUBBLICA L'ATTUAZIONE DELL'ARTICOLO 48 DELLA L. 196/2009 PER LA RILEVAZIONE DI DATI DI INDEBITAMENTO PROGETTI DI GEMELLAGGIO CON ORGANISMI INTERNAZIONALI		
<b>Obiettivo strategico</b>	No	<b>Priorità politica</b>	
<b>Obiettivo relativo a risorse trasferite</b>	No	<b>Categoria del beneficiario</b>	
<b>Stanziameti in corso d'anno</b>	No	<b>Motivazione Stanziameti in corso d'anno</b>	

<b>Stanziameti in c/competenza per la realizzazione dell'obiettivo</b>		2017	2018	2019
		48.452.710	45.688.769	41.711.543

**Indicatori: dati anagrafici e valori**

Codice e descrizione	6 - DECRETI DI VARIAZIONE LAVORATI RISPETTO AI DECRETI DI VARIAZIONE RICHIESTI	Tipologia	Indicatore di risultato (output)		
Fonte del dato	SISTEMI INTERNI	Unità di misura	PERCENTUALE		
Metodo di calcolo	RAPPORTO TRA NUMERO DI DECRETI DI VARIAZIONE LAVORATI E NUMERO DI DECRETI DI VARIAZIONE RICHIESTI		,00%<= x <=100,00	,00%<= x <=100,00	,00%<= x <=100,00

Codice e descrizione	8 - PAGAMENTI EFFETTUATI RISPETTO AL NUMERO DI RICHIESTE PERVENUTE	Tipologia	Indicatore di risultato (output)		
Fonte del dato	SISTEMI INTERNI	Unità di misura	PERCENTUALE		
Metodo di calcolo	RAPPORTO TRA NUMERO DI PAGAMENTI EFFETTUATI E NUMERO DI RICHIESTE PERVENUTE		,00%<= x <=100,00	,00%<= x <=100,00	,00%<= x <=100,00

<b>Obiettivo</b>	94 - PIENO SUPPORTO AL GOVERNO ED AL PARLAMENTO PER L'ATTIVITÀ NORMATIVA IN MATERIA ECONOMICO-FINANZIARIA E CONTABILE		
<b>Descrizione</b>	SUPPORTO AL GOVERNO ED AL PARLAMENTO PER L'ATTIVITÀ NORMATIVA IN MATERIA ECONOMICO-FINANZIARIA E CONTABILE MEDIANTE L'ELABORAZIONE DI PARERI E SOTTOPARERI SU DISEGNI E PROPOSTE DI LEGGE ED EMENDATIVE VERIFICA DI RELAZIONI TECNICHE, PROMEMORIA PER I VERTICI AMMINISTRATIVI E POLITICI. ADEGUAMENTO DELL'ORDINAMENTO E DEL SISTEMA DI FINANZIAMENTO DEGLI ENTI TERRITORIALI IN ATTUAZIONE DEL FEDERALISMO FISCALE DI CUI ALL'ART.119 DELLA COSTITUZIONE E DELL'ORDINAMENTO E DEL SISTEMA DI FINANZIAMENTO DEGLI ENTI LOCALI ALLA LEGGE COSTITUZIONALE N.3/2001. DETERMINAZIONE E QUANTIFICAZIONE DELLE RISORSE ERARIALI DA TRASFERIRE AGLI ENTI LOCALI.		
<b>Obiettivo strategico</b>	No	<b>Priorità politica</b>	
<b>Obiettivo relativo a risorse trasferite</b>	No	<b>Categoria del beneficiario</b>	
<b>Stanziameti in corso d'anno</b>	No	<b>Motivazione Stanziameti in corso d'anno</b>	

<b>Stanziameti in c/competenza per la realizzazione dell'obiettivo</b>		2017	2018	2019
		30.863.851	29.103.281	26.569.871

**NOTE INTEGRATIVE AL BILANCIO DELLO STATO PER IL TRIENNIO 2017-2019**  
**020 - MINISTERO DELL'ECONOMIA E DELLE FINANZE**  
**Schede obiettivo**

**Indicatori: dati anagrafici e valori**

Codice e descrizione	1 - NUMERO COMPLESSIVO DEI PARERI RESI SULL'ATTIVITA' PRELEGISLATIVA RISPETTO AL NUMERO TOTALE DELLE RICHIESTE PERVENUTE	Tipologia	Indicatore di risultato (output)		
Fonte del dato	SISTEMA DI WORKFLOW PRELEX	Unità di misura	PERCENTUALE		
Metodo di calcolo	RAPPORTO TRA NUMERO DEI PARERI RESI SULL'ATTIVITA' PRELEGISLATIVA E NUMERO TOTALE DELLE RICHIESTE PERVENUTE		85%<= x <=100%	85%<= x <=100%	85%<= x <=100%

<b>Obiettivo</b>	182 - TRASFERIMENTO FONDI PER ANALISI, MONITORAGGIO E CONTROLLO DELLA FINANZA PUBBLICA E POLITICHE DI BILANCIO				
<b>Descrizione</b>	TRASFERIMENTO FONDI				
<b>Obiettivo strategico</b>	No	<b>Priorità politica</b>			
<b>Obiettivo relativo a risorse trasferite</b>	Si	<b>Categoria del beneficiario</b>		Amministrazioni Centrali	
<b>Stanziamanti in corso d'anno</b>	No	<b>Motivazione Stanziamanti in corso d'anno</b>			

<b>Stanziamanti in c/competenza per la realizzazione dell'obiettivo</b>		<b>2017</b>	<b>2018</b>	<b>2019</b>
		43.012.000	46.080.000	46.080.000

**Indicatori: dati anagrafici e valori**

Codice e descrizione	1 - GRADO DI UTILIZZO DELLE RISORSE	Tipologia	Indicatore di realizzazione finanziaria		
Fonte del dato	DW RGS	Unità di misura	PERCENTUALE		
Metodo di calcolo	RISORSE PAGATE/STANZIAMENTO DI BILANCIO		>=90,00%	>=90,00%	>=90,00%

Codice e descrizione	2 - AMMONTARE IN MILIONI DI EURO DI TRASFERIMENTI DESTINATI ALL'ANALISI, MONITORAGGIO E CONTROLLO DELLA FINANZA PUBBLICA RISULTANTE ALLA FINE DELL'ANNO	Tipologia	Indicatore di risultato (output)		
Fonte del dato	DW RGS	Unità di misura	MILIONI DI EURO		
Metodo di calcolo	L'EFFETTIVO AMMONTARE DELLE RISORSE TRASFERITE AL 31/12 SARÀ INSERITO IN FASE DI RENDICONTO		>=0,00	>=0,00	>=0,00

<b>Obiettivo</b>	221 - CONSOLIDARE LA RIFORMA FISCALE ANCHE ATTRAVERSO LA STIMA PERIODICA DI BASI IMPONIBILI E GETTITO DI IMPOSTE. PUBBLICAZIONE SUI SITI DEI RAPPORTI SULLE ENTRATE CONTRIBUTIVE NELL'AMBITO DELL'ATTIVITA' DI MONITORAGGIO DELLA R.G.S.				
<b>Descrizione</b>	RICOSTRUZIONE E STIMA INFRANNUALE DI BASI IMPONIBILI E GETTITO DELLE PRINCIPALI IMPOSTE ERARIALI PER MIGLIORARE LE PREVISIONI DEGLI INCASSI. MONITORAGGIO MENSILE DELLE ENTRATE TRIBUTARIE E CONTRIBUTIVE AI FINI DELLA VALUTAZIONE DELLA COERENZA CON LE PREVISIONI INFRANNUALI SUI SALDI DI CASSA DEL SETTORE STATALE				
<b>Obiettivo strategico</b>	No	<b>Priorità politica</b>			
<b>Obiettivo relativo a risorse trasferite</b>	No	<b>Categoria del beneficiario</b>			
<b>Stanziamanti in corso d'anno</b>	No	<b>Motivazione Stanziamanti in corso d'anno</b>			

<b>Stanziamanti in c/competenza per la realizzazione dell'obiettivo</b>		<b>2017</b>	<b>2018</b>	<b>2019</b>
		741.958	700.081	639.820

**NOTE INTEGRATIVE AL BILANCIO DELLO STATO PER IL TRIENNIO 2017-2019**  
**020 - MINISTERO DELL'ECONOMIA E DELLE FINANZE**  
**Schede obiettivo**

**Indicatori: dati anagrafici e valori**

Codice e descrizione	4 - NUMERO DEGLI AGGIORNAMENTI DEL DATABASE DELLE BASI IMPONIBILI DEI CAPITOLI AFFERENTI LE ACCISE E L'IVA E PUBBLICAZIONE DEI RAPPORTI SUL SITO DEL MEF	Tipologia	Indicatore di realizzazione fisica		
Fonte del dato	SISTEMI INTERNI	Unità di misura	NUMERO		
Metodo di calcolo	NUMERO DEGLI AGGIORNAMENTI DEL DATABASE E PUBBLICAZIONE SUL SITO DEL MEF		>=22,00	>=22,00	>=22,00

**Obiettivo** 250 - SUPPORTO AL PROCESSO DI DECISIONE DALLA PROGRAMMAZIONE COMUNITARIA 2014-2020 DEI FONDI STRUTTURALI E DI INVESTIMENTO EUROPEI - SIE

**Descrizione** PREDISPOSIZIONE BILANCIO UE. GESTIONE DEI FLUSSI FINANZIARI INTERCORRENTI FRA L'ITALIA E LA UE. ADEGUAMENTO DELL'NORMATIVA INTERNA A QUELLA DELL'UE. COORDINAMENTO DELLE AUTORITA' DI AUDIT DEI PROGRAMMI UE. MONITORAGGIO SULLA PROGRAMMAZIONE ED ATTUAZIONE DEGLI INTERVENTI

<b>Obiettivo strategico</b>	No	<b>Priorità politica</b>	
<b>Obiettivo relativo a risorse trasferite</b>	No	<b>Categoria del beneficiario</b>	
<b>Stanziamanti in corso d'anno</b>	No	<b>Motivazione Stanziamanti in corso d'anno</b>	

<b>Stanziamanti in c/competenza per la realizzazione dell'obiettivo</b>	2017	2018	2019
	11.974.803	11.291.262	10.307.669

**Indicatori: dati anagrafici e valori**

Codice e descrizione	2 - AMMONTARE DELLE RISORSE TRASFERITE QUOTA UNIONE EUROPEA - PROGRAMMA OPERATIVO REGIONALE SU NUMERO ACCREDITI DELL'UNIONE EUROPEA DEI PROGRAMMI OPERATIVI REGIONALI, PERVENUTI NELL'ANNO DI RIFERIMENTO	Tipologia	Indicatore di risultato (output)		
Fonte del dato	SISTEMI INTERNI	Unità di misura	PERCENTUALE		
Metodo di calcolo	RAPPORTO TRA AMMONTARE DELLE RISORSE TRASFERITE QUOTA UNIONE EUROPEA - PROGRAMMA OPERATIVO REGIONALE E NUMERO ACCREDITI DELL'UNIONE EUROPEA DEI PROGRAMMI OPERATIVI REGIONALI, PERVENUTI NELL'ANNO DI RIFERIMENTO		,00%<= x <=100,00	,00%<= x <=100,00	,00%<= x <=100,00

Codice e descrizione	3 - VERSAMENTI EFFETTUATI ENTRO I TERMINI DI SCADENZA SU NUMERO VERSAMENTI TOTALI EFFETTUATI	Tipologia	Indicatore di risultato (output)		
Fonte del dato	SISTEMI INTERNI	Unità di misura	PERCENTUALE		
Metodo di calcolo	RAPPORTO TRA NUMERO DEI VERSAMENTI EFFETTUATI ENTRO I TERMINI DI SCADENZA E NUMERO VERSAMENTI TOTALI EFFETTUATI		,00%<= x <=100,00	,00%<= x <=100,00	,00%<= x <=100,00

**Obiettivo** 273 - ATTUARE LE DISPOSIZIONI NORMATIVE IN TEMA DI ANTICORRUZIONE E TRASPARENZA CONTENUTE NEL PIANO TRIENNALE PER LA PREVENZIONE DELLA CORRUZIONE E NEL PROGRAMMA TRIENNALE PER LA TRASPARENZA E L'INTEGRITÀ DEL MEF

**Descrizione** PREVENIRE IL RISCHIO CORRUZIONE NEI PROCESSI DELL'AREA ACQUISIZIONI BENI, SERVIZI, LAVORI E CONSULENZE E IN QUELLI RELATIVI ALLA SCELTA DEI COMPONENTI DI COMMISSIONI E ATTRIBUZIONI DI INCARICHI, E ALL'ATTIVITÀ ISPETTIVA

<b>Obiettivo strategico</b>	Si	<b>Priorità politica</b>	Priorità Politica A - Risanamento finanziario del Paese
<b>Obiettivo relativo a risorse trasferite</b>	No	<b>Categoria del beneficiario</b>	
<b>Stanziamanti in corso d'anno</b>	No	<b>Motivazione Stanziamanti in corso d'anno</b>	

<b>Stanziamanti in c/competenza per la realizzazione dell'obiettivo</b>	2017	2018	2019
	711.424	670.839	612.439

**NOTE INTEGRATIVE AL BILANCIO DELLO STATO PER IL TRIENNIO 2017-2019**  
**020 - MINISTERO DELL'ECONOMIA E DELLE FINANZE**  
**Schede obiettivo**

**Indicatori: dati anagrafici e valori**

Codice e descrizione	2 - GRADO DI REALIZZAZIONE DELL'ATTIVITÀ RELATIVE AGLI INVESTIMENTI PREVISTI PER CONTRASTARE IL RISCHIO CORRUZIONE NEI PROCESSI DELL'AREA ACQUISIZIONE BENI, SERVIZI, LAVORI E CONSULENZE.	Tipologia	Indicatore di risultato (output)		
Fonte del dato	SISTEMI INTERNI	Unità di misura	PERCENTUALE		
Metodo di calcolo	RAPPORTO		,00%<= x <=100,00	,00%<= x <=100,00	,00%<= x <=100,00
Codice e descrizione	3 - GRADO DI REALIZZAZIONE DELL'ATTIVITÀ DIRETTE A CONTRASTARE IL RISCHIO CORRUZIONE NEI PROCESSI RELATIVI ALLA SCELTA DEI COMPONENTI DI COMMISSIONI E ATTRIBUZIONE DI INCARICHI E L'ATTIVITÀ ISPETTIVA	Tipologia	Indicatore di risultato (output)		
Fonte del dato	SISTEMI INTERNI	Unità di misura	PERCENTUALE		
Metodo di calcolo	RAPPORTO		85%<= x <=100%	85%<= x <=100%	85%<= x <=100%

<b>Obiettivo</b>	322 - MONITORARE LA GESTIONE IMMOBILIARE DEL PATRIMONIO PUBBLICO E VALUTARNE L'IMPATTO SUI SALDI DI FINANZA PUBBLICA ANCHE ATTRAVERSO LA RAZIONALIZZAZIONE DELLE SOCIETÀ A PARTECIPAZIONE PUBBLICA				
<b>Descrizione</b>	ATTUAZIONE DEI DECRETI CHE OBBLIGANO LE AMMINISTRAZIONI CENTRALI, LOCALI E GLI ENTI DI PREVIDENZA AD ATTUARE RISTRUTTURAZIONE O ACQUISTO DI IMMOBILI SOLO SE LA RELATIVA SPESA È COERENTE CON GLI OBIETTIVI ANNUALI DI FINANZA PUBBLICA E COI RELATIVI SALDI NONCHÉ STUDIO E VERIFICA DELL'IMPATTO DELL'INTERPRETAZIONE E DELL'APPLICAZIONE DI PROPOSTE NORMATIVE IN MATERIA DI PRIVATIZZAZIONE, NONCHÉ VALORIZZAZIONE E DISMISSIONE DEL PATRIMONIO IMMOBILIARE PUBBLICO MEDIANTE REDAZIONE DI NOTE E APPUNTI SU TEMI SPECIFICI E RISPOSTE A QUESITI. VALUTAZIONE DELL'IMPATTO DELLE DISMISSIONI SUI SALDI. ANALISI DELLE IPOTESI DI REALIZZAZIONE PROSPETTATE DAI SOGGETTI DI VOLTA IN VOLTA PROMOTORI DELLE PREDETTE ATTIVITÀ, FORMULAZIONE DI PROPOSTE MODIFICATIVE, REDAZIONE DI PARERI E APPUNTI SUL TEMA. IMPLEMENTAZIONE DEL PROCESSO DI RAZIONALIZZAZIONE DELLE SOCIETÀ A PARTECIPAZIONE PUBBLICA				
<b>Obiettivo strategico</b>	Si	<b>Priorità politica</b>	Priorità Politica A - Risanamento finanziario del Paese		
<b>Obiettivo relativo a risorse trasferite</b>	No	<b>Categoria del beneficiario</b>			
<b>Stanzamenti in corso d'anno</b>	No	<b>Motivazione Stanzamenti in corso d'anno</b>			

<b>Stanzamenti in c/competenza per la realizzazione dell'obiettivo</b>	<b>2017</b>	<b>2018</b>	<b>2019</b>
	674.406	635.918	580.538

**Indicatori: dati anagrafici e valori**

Codice e descrizione	1 - NUMERO DEGLI ALLEGATI - AUTORIZZATIVI DEI PIANI DI INVESTIMENTO IMMOBILIARE DEGLI ENTI RICHIEDENTI - AL DECRETO MINISTERIALE CONCESSORIO SU NUMERO DEI PIANI INVIATI DALLE AMMINISTRAZIONI PER L'APPROVAZIONE	Tipologia	Indicatore di risultato (output)		
Fonte del dato	RED, PEC PROTOCOLLO SERVER DELLA RAGIONERIA - CARTELLA CONDIVISA, MAIL, PRELEX	Unità di misura	PERCENTUALE		
Metodo di calcolo	RAPPORTO TRA ALLEGATI AUTORIZZATIVI DEI PIANI DI INVESTIMENTO IMMOBILIARE E PIANI INVIATI DALLE AMMINISTRAZIONI PER L'APPROVAZIONE		,00%<= x <=100,00	,00%<= x <=100,00	,00%<= x <=100,00



**NOTE INTEGRATIVE AL BILANCIO DELLO STATO PER IL TRIENNIO 2017-2019**  
**020 - MINISTERO DELL'ECONOMIA E DELLE FINANZE**  
**Schede obiettivo**

<b>Obiettivo</b>	323 - CONTRIBUIRE AL PROCESSO DI MODERNIZZAZIONE DELLA PUBBLICA AMMINISTRAZIONE ATTRAVERSO LA RAZIONALIZZAZIONE E CONDIVISIONE DELL'INFORMAZIONE GESTITA, DI FACILE REPERIBILITÀ E CERTIFICATA IN AMBITO RAGIONERIA GENERALE DELLO STATO
------------------	--

<b>Descrizione</b>	ATTIVITÀ RELATIVA ALLA CREAZIONE E CONDIVISIONE DI APPOSITE SEZIONI INFORMATICHE DEDICATE ALLA LIBERA FRUIZIONE DEGLI OPEN DATA A GARANZIA DELLA TRASPARENZA DELL'AZIONE AMMINISTRATIVA
--------------------	---

<b>Obiettivo strategico</b>	Si	<b>Priorità politica</b>	Priorità Politica G - Modernizzazione della Pubblica Amministrazione, nell'ottica del contenimento dei costi
-----------------------------	----	--------------------------	--

<b>Obiettivo relativo a risorse trasferite</b>	No	<b>Categoria del beneficiario</b>	
--	----	-----------------------------------	--

<b>Stanziamanti in corso d'anno</b>	No	<b>Motivazione Stanziamanti in corso d'anno</b>	
-------------------------------------	----	---	--

<b>Stanziamanti in c/competenza per la realizzazione dell'obiettivo</b>		<b>2017</b>	<b>2018</b>	<b>2019</b>
		306.437	289.148	264.266

**Indicatori: dati anagrafici e valori**

<b>Codice e descrizione</b>	1 - GRADO DI REALIZZAZIONE, NELLA PIATTAFORMA INFORMATICA BDAP - B A, DELLE FUNZIONALITÀ ACQUISIZIONE RENDICONTI GESTIONE E ALTRI DATI CONTABILI DEGLI ENTI TERRITORIALI E LORO ORGANISMI ED ENTI STRUMENTALI .	<b>Tipologia</b>	Indicatore di risultato (output)		
<b>Fonte del dato</b>	SISTEMI INTERNI	<b>Unità di misura</b>	PERCENTUALE		
<b>Metodo di calcolo</b>	RAPPORTO		,00%<= x <=100,00	,00%<= x <=100,00	,00%<= x <=100,00

<b>Obiettivo</b>	328 - ASSICURARE CAPACITÀ TECNICHE DELLE AMM.NI PER MIGLIORARE I SISTEMI DI GEST. E CONTROLLO DI INTERV. PUBBL. GARANTIRE SUPP. A GOVERNO UE PER CORRETTA-EFFICACE APPLICAZ. DI NORME COMUNIT. SU POLITICHE DI COESIONE E TRASPARENZA DI SALDI DEI DATI DI F.P.
------------------	---

<b>Descrizione</b>	ATTIVITÀ DI VIGILANZA SUGLI INTERVENTI DELLE POLITICHE DI COESIONE TERRITORIALE, RIGUARDO AI TEMPI DI ESECUZIONE ED AI RELATIVI RISULTATI ATTESI E CONSEGUITI, ATTRAVERSO: LA REALIZZAZIONE DI UN SISTEMA DI MONITORAGGIO UNITARIO LA MESSA A PUNTO DI METODOLOGIE E STRUMENTI DI LAVORO AVANZATI MANUALI, CHECK-LIST, PISTE DI CONTROLLO, SOFTWARE LA SUPERVISIONE SULLEFFICACE FUNZIONAMENTO DELLE AUTORITÀ DI AUDIT L'ORGANIZZAZIONE DI CORSI DI FORMAZIONE ED AGGIORNAMENTO PER GLI AUDITORS, NONCHÉ SEMINARI, CONVEGNI E WORKSHOP PER LA CIRCOLAZIONE DELLE INFORMAZIONI E LA DIFFUSIONE DI SISTEMI E BEST-PRACTICE L'ISTITUZIONE DI SPECIFICI PRESIDII TERRITORIALI PRESSO LE STRUTTURE PERIFERICHE DEL MEF. ANALISI ED L'ELABORAZIONE DI DOCUMENTI DI PREVISIONE E CONSUNTIVO DI FINANZA PUBBLICA PER GARANTIRE LA TRASPARENZA E LA QUALITÀ DELLE INFORMAZIONI.
--------------------	--

<b>Obiettivo strategico</b>	Si	<b>Priorità politica</b>	Priorità Politica B - Rafforzamento del governo economico dell'Unione Europea - Area internazionale
-----------------------------	----	--------------------------	---

<b>Obiettivo relativo a risorse trasferite</b>	No	<b>Categoria del beneficiario</b>	
--	----	-----------------------------------	--

<b>Stanziamanti in corso d'anno</b>	No	<b>Motivazione Stanziamanti in corso d'anno</b>	
-------------------------------------	----	---	--

<b>Stanziamanti in c/competenza per la realizzazione dell'obiettivo</b>		<b>2017</b>	<b>2018</b>	<b>2019</b>
		5.127.541	4.835.664	4.415.664

**NOTE INTEGRATIVE AL BILANCIO DELLO STATO PER IL TRIENNIO 2017-2019**  
**020 - MINISTERO DELL'ECONOMIA E DELLE FINANZE**  
**Schede obiettivo**

**Indicatori: dati anagrafici e valori**

Codice e descrizione	1 - NUMERO DI DOSSIER ESAMINATI SU NUMERO DI DOSSIER PROPOSTI ALL'ESAME	Tipologia	Indicatore di risultato (output)		
Fonte del dato	PROTOCOLLO	Unità di misura	PERCENTUALE		
Metodo di calcolo	RAPPORTO		,00%<= x <=100,00	,00%<= x <=100,00	,00%<= x <=100,00

Codice e descrizione	2 - GRADO DI REALIZZAZIONE DELL'ATTIVITÀ DI AVANZAMENTO DEL PROGRAMMA OPERATIVO COMPLEMENTARE, MISURATO IN TERMINI AVANZAMENTO FINANZIARIO DEL PROGRAMMA	Tipologia	Indicatore di risultato (output)		
Fonte del dato	PROTOCOLLO	Unità di misura	PERCENTUALE		
Metodo di calcolo	RAPPORTO		,00%<= x <=100,00	,00%<= x <=100,00	,00%<= x <=100,00

<b>Obiettivo</b>	360 - PROSEGUIRE L'ATTIVITÀ DI MONITORAGGIO SULLA SPESA DELLA P. A. RELATIVA ANCHE ALLE OPERE PUBBLICHE, DI GESTIONE DEL DEBITO PUBBLICO E DI IMPLEMENTAZIONE DEGLI STRUMENTI INFORMATICI PER IL MONITORAGGIO SULLA TEMPESTIVITÀ DEI TEMPI MEDI DI PAGAMENTO				
<b>Descrizione</b>	ANALISI, MONITORAGGIO E VALUTAZIONE DEGLI INTERVENTI DI SPESA ADOTTATI NEI DIVERSI SETTORI DELL'ECONOMIA AL FINE DEL CONTENIMENTO DELLA SPESA DELLE P.A. E DEL SALDO DEL CONTO DISPONIBILITÀ. GESTIONE DI UN SISTEMA INFORMATIVO INTERRELATO ALLA BANCA DATI PREVISTA DALL'ART.13 DELLA L. 196/09 BDAP CHE RILEVI I FLUSSI DELLE RISORSE DESTINATE AL FINANZIAMENTO DELLE OPERE PUBBL.. ATTUAZIONE DEL D.L. N. 35/2013 IN MATERIA DI PAGAMENTO E CERTIFICAZIONE DEI DEBITI DELLA P.A. E RELATIVO MONITORAGGIO. ATTIVITÀ DI CONTROLLO DEI REVISORI DEI CONTI E ATTIVITÀ ISPETTIVE VOLTE A VERIFICARE LA REGOLARITÀ AMM.VO-CONTABILE DELLE GESTIONI. IMPLEMENTAZIONE DELLA PIATTAFORMA ELETTRONICA PER LA CERTIFICAZIONE DEI CREDITI. ATTIVITÀ DI AFFIANCAMENTO E MONITORAGGIO DEI PIANI DI RIENTRO SANITARI REGIONALI. POTENZIAMENTO DEGLI STRUMENTI INFORMATIZZATI PER L'ANALISI DEI DATI DEL SISTEMA TESSERA SANITARIA E PER IL MONITORAGGIO DELLE ESENZIONI DAL TICKET PER REDDITO PER LE PRESTAZIONI SANITARIE A CARICO DEL SSN				
<b>Obiettivo strategico</b>	Si	<b>Priorità politica</b>	Priorità Politica A - Risanamento finanziario del Paese		
<b>Obiettivo relativo a risorse trasferite</b>	No	<b>Categoria del beneficiario</b>			
<b>Stanziamanti in corso d'anno</b>	No	<b>Motivazione Stanziamanti in corso d'anno</b>			

<b>Stanziamanti in c/competenza per la realizzazione dell'obiettivo</b>	2017	2018	2019
	20.718.251	19.535.574	17.833.737

**NOTE INTEGRATIVE AL BILANCIO DELLO STATO PER IL TRIENNIO 2017-2019**  
**020 - MINISTERO DELL'ECONOMIA E DELLE FINANZE**  
**Schede obiettivo**

**Indicatori: dati anagrafici e valori**

Codice e descrizione	1 - NUMERO ISPEZIONI EFFETTUATE SU NUMERO ISPEZIONI PROGRAMMATE -	Tipologia	Indicatore di risultato (output)		
Fonte del dato	SISTEMI INTERNI	Unità di misura	PERCENTUALE		
Metodo di calcolo	RAPPORTO		,00%<= x <=100,00	,00%<= x <=100,00	,00%<= x <=100,00

Codice e descrizione	2 - GRADO DI REALIZZAZIONE DELL'ATTIVITÀ RELATIVA AL MIGLIORAMENTO DEL MODELLO PER L'ELABORAZIONE DELLE PREVISIONI GIORNALIERE SULLA LIQUIDITÀ DEL CONTO DISPONIBILITÀ E SUL SALDO DEL SETTORE STATALE	Tipologia	Indicatore di risultato (output)		
Fonte del dato	SISTEMI INTERNI	Unità di misura	PERCENTUALE		
Metodo di calcolo	RAPPORTO		,00%<= x <=100,00	,00%<= x <=100,00	,00%<= x <=100,00

Codice e descrizione	3 - STATO DI AVANZAMENTO DELLE ATTIVITÀ DI REALIZZAZIONE DELLE FUNZIONALITÀ DI ACQUISIZIONE DEI DATI SUI PAGAMENTI DELLE PUBBLICHE AMMINISTRAZIONI	Tipologia	Indicatore di risultato (output)		
Fonte del dato	SISTEMI INTERNI	Unità di misura	PERCENTUALE		
Metodo di calcolo	RAPPORTO		,00%<= x <=100,00	,00%<= x <=100,00	,00%<= x <=100,00

**NOTE INTEGRATIVE AL BILANCIO DELLO STATO PER IL TRIENNIO 2017-2019**  
**020 - MINISTERO DELL'ECONOMIA E DELLE FINANZE**  
**Schede obiettivo**

<b>Missione</b>	1 Politiche economico-finanziarie e di bilancio e tutela della finanza pubblica (029)
<b>Programma</b>	1.7 Supporto all'azione di controllo, vigilanza e amministrazione generale della Ragioneria generale dello Stato sul territorio (029.008)
<b>Centro di Responsabilità</b>	DIPARTIMENTO DELLA RAGIONERIA GENERALE DELLO STATO

<b>Obiettivo</b>	232 - EFFICACE SUPPORTO DELLA RGS SUL TERRITORIO ATTRAVERSO IL MONITORAGGIO DEGLI ANDAMENTI DI FINANZA PUBBLICA, IL CONTROLLO PREVENTIVO E SUCCESSIVO, LA VIGILANZA SUGLI ENTI E SUL PATRIMONIO, LA GESTIONE DEGLI STIPENDI, CONTEZIOSO E PENSIONI
------------------	--

<b>Descrizione</b>	MIGLIORAMENTO PERFORMANCE DELL'AREA DI CONTROLLO PREVENTIVO E SUCCESSIVO - GESTIONE DELLE PENSIONI, DEGLI STIPENDI E DEL CONTENZIOSO - MIGLIORAMENTO PERFORMANCE DELL'ATTIVITÀ DI LAVORAZIONE DEI DECRETI DI VARIAZIONE E DELL'AREA DI GESTIONE DEL BILANCIO FINANZIARIO
--------------------	--

<b>Obiettivo strategico</b>	No	<b>Priorità politica</b>	
<b>Obiettivo relativo a risorse trasferite</b>	No	<b>Categoria del beneficiario</b>	
<b>Stanzamenti in corso d'anno</b>	No	<b>Motivazione Stanzamenti in corso d'anno</b>	

<b>Stanzamenti in c/competenza per la realizzazione dell'obiettivo</b>		<b>2017</b>	<b>2018</b>	<b>2019</b>
		185.905.884	182.397.862	182.310.577

**Indicatori: dati anagrafici e valori**

<b>Codice e descrizione</b>	2 - PROVVEDIMENTI LAVORATI SU PROVVEDIMENTI PERVENUTI RELATIVI ALL' AREA CONTROLLI PREVENTIVI	<b>Tipologia</b>	Indicatore di risultato (output)		
<b>Fonte del dato</b>	PROTOCOLLO RGS	<b>Unità di misura</b>	PERCENTUALE		
<b>Metodo di calcolo</b>	RAPPORTO TRA NUMERO DI PROVVEDIMENTI LAVORATI SU NUMERO PROVVEDIMENTI PERVENUTI RELATIVI ALL' AREA CONTROLLI PREVENTIVI		,00%<= x <=100,00	,00%<= x <=100,00	,00%<= x <=100,00

<b>Codice e descrizione</b>	3 - PROVVEDIMENTI LAVORATI SU PROVVEDIMENTI PERVENUTI RELATIVI ALL' AREA CONTROLLI SUCCESSIVI	<b>Tipologia</b>	Indicatore di risultato (output)		
<b>Fonte del dato</b>	PROTOCOLLO RGS	<b>Unità di misura</b>	PERCENTUALE		
<b>Metodo di calcolo</b>	RAPPORTO TRA NUMERO DI PROVVEDIMENTI LAVORATI E NUMERO DI PROVVEDIMENTI PERVENUTI		,00%<= x <=100,00	,00%<= x <=100,00	,00%<= x <=100,00

**NOTE INTEGRATIVE AL BILANCIO DELLO STATO PER IL TRIENNIO 2017-2019**  
**020 - MINISTERO DELL'ECONOMIA E DELLE FINANZE**  
**Schede obiettivo**

<b>Missione</b>	1 Politiche economico-finanziarie e di bilancio e tutela della finanza pubblica (029)
<b>Programma</b>	1.8 Accertamento e riscossione delle entrate e gestione dei beni immobiliari dello Stato (029.010)
<b>Centro di Responsabilità</b>	DIPARTIMENTO DELLE FINANZE

<b>Obiettivo</b>	218 - TRASFERIMENTI ALL'AGENZIA DELLE DOGANE E DEI MONOPOLI		
<b>Descrizione</b>	L'OBIETTIVO RIGUARDA IL TRASFERIMENTO DELLE RISORSE DESTINATE AL FINANZIAMENTO DELL'AGENZIA DELLE DOGANE E DEI MONOPOLI		
<b>Obiettivo strategico</b>	No	<b>Priorità politica</b>	
<b>Obiettivo relativo a risorse trasferite</b>	Si	<b>Categoria del beneficiario</b>	Amministrazioni Centrali
<b>Stanziamanti in corso d'anno</b>	No	<b>Motivazione Stanziamanti in corso d'anno</b>	

<b>Stanziamanti in c/competenza per la realizzazione dell'obiettivo</b>		<b>2017</b>	<b>2018</b>	<b>2019</b>
		886.954.371	876.959.572	879.583.500

**Indicatori: dati anagrafici e valori**

Codice e descrizione	2 - SOMME TRASFERITE / SOMME RICHIESTE	Tipologia	Indicatore di realizzazione finanziaria		
Fonte del dato	CONTABILITÀ DELLA SPESA	Unità di misura	SOMME DEI MANDATI EMESSI NELL'ANNO A VALERE SULLE RISORSE FINANZIARIE ASSEGNATE		
Metodo di calcolo	PAGAMENTI EFFETTUATI NELL'ANNO		100%	100%	100%

<b>Obiettivo</b>	233 - TRASFERIMENTI ALL'AGENZIA DELLE ENTRATE E ALLA SOSE		
<b>Descrizione</b>	L'OBIETTIVO RIGUARDA IL TRASFERIMENTO DELLE RISORSE DESTINATE AL FINANZIAMENTO DELL'AGENZIA DELLE ENTRATE ED ALLA SOSE		
<b>Obiettivo strategico</b>	No	<b>Priorità politica</b>	
<b>Obiettivo relativo a risorse trasferite</b>	Si	<b>Categoria del beneficiario</b>	Amministrazioni Centrali
<b>Stanziamanti in corso d'anno</b>	No	<b>Motivazione Stanziamanti in corso d'anno</b>	

<b>Stanziamanti in c/competenza per la realizzazione dell'obiettivo</b>		<b>2017</b>	<b>2018</b>	<b>2019</b>
		3.066.284.073	3.026.806.695	3.045.575.182

**Indicatori: dati anagrafici e valori**

Codice e descrizione	2 - SOMME TRASFERITE / SOMME RICHIESTE	Tipologia	Indicatore di realizzazione finanziaria		
Fonte del dato	CONTABILITÀ DELLA SPESA	Unità di misura	PAGAMENTI EFFETTUATI NELL'ANNO		
Metodo di calcolo	SOMMA MANDATI EMESSI NELL'ANNO		100,00%	100,00%	100,00%

**NOTE INTEGRATIVE AL BILANCIO DELLO STATO PER IL TRIENNIO 2017-2019**  
**020 - MINISTERO DELL'ECONOMIA E DELLE FINANZE**  
**Schede obiettivo**

<b>Obiettivo</b>	234 - TRASFERIMENTI ALL'AGENZIA DEL DEMANIO		
<b>Descrizione</b>	SOMME DA ATTRIBUIRE ALL'ENTE DEMANIO PER L'ACQUISTO, LA MANUTENZIONE E LA RISTRUTTURAZIONE DI BENI IMMOBILI		
<b>Obiettivo strategico</b>	No	<b>Priorità politica</b>	
<b>Obiettivo relativo a risorse trasferite</b>	Si	<b>Categoria del beneficiario</b>	Amministrazioni Centrali
<b>Stanziamanti in corso d'anno</b>	No	<b>Motivazione Stanziamanti in corso d'anno</b>	

<b>Stanziamanti in c/competenza per la realizzazione dell'obiettivo</b>		<b>2017</b>	<b>2018</b>	<b>2019</b>
		154.070.726	152.838.789	153.506.950

**Indicatori: dati anagrafici e valori**

Codice e descrizione	2 - SOMME TRASFERITE / SOMME RICHIESTE	Tipologia	Indicatore di realizzazione finanziaria		
Fonte del dato	CONTABILITÀ DELLA SPESA	Unità di misura	PAGAMENTI EFFETTUATI NELL'ANNO		
Metodo di calcolo	SOMMA MANDATI EMESSI NELL'ANNO		100%	100%	100%

<b>Obiettivo</b>	366 - ATTIVITÀ DI GESTIONE RAZIONALIZZAZIONE E VALORIZZAZIONE DEL PATRIMONIO IMMOBILIARE		
<b>Descrizione</b>	SOMME DA ATTRIBUIRE ALL'ENTE DEMANIO PER L'ACQUISTO, LA MANUTENZIONE E LA RISTRUTTURAZIONE DI BENI IMMOBILI		
<b>Obiettivo strategico</b>	No	<b>Priorità politica</b>	
<b>Obiettivo relativo a risorse trasferite</b>	Si	<b>Categoria del beneficiario</b>	Amministrazioni Centrali
<b>Stanziamanti in corso d'anno</b>	No	<b>Motivazione Stanziamanti in corso d'anno</b>	

<b>Stanziamanti in c/competenza per la realizzazione dell'obiettivo</b>		<b>2017</b>	<b>2018</b>	<b>2019</b>
		89.397.334	89.008.506	89.414.121

**Indicatori: dati anagrafici e valori**

Codice e descrizione	1 - SOMME TRASFERITE / SOMME RICHIESTE	Tipologia	Indicatore di realizzazione finanziaria		
Fonte del dato	CONTABILITÀ DELLA SPESA	Unità di misura	PAGAMENTI EFFETTUATI NELL'ANNO		
Metodo di calcolo	SOMMA MANDATI EMESSI NELL'ANNO		100,00%	100,00%	100,00%

<b>Obiettivo</b>	369 - TRASFERIMENTI AL SERVIZIO RADIOTELEVISIVO PUBBLICO		
<b>Descrizione</b>	TRASFERIMENTI SU QUOTE CANONI DI ABBONAMENTO		
<b>Obiettivo strategico</b>	No	<b>Priorità politica</b>	
<b>Obiettivo relativo a risorse trasferite</b>	Si	<b>Categoria del beneficiario</b>	Imprese
<b>Stanziamanti in corso d'anno</b>	No	<b>Motivazione Stanziamanti in corso d'anno</b>	

<b>Stanziamanti in c/competenza per la realizzazione dell'obiettivo</b>		<b>2017</b>	<b>2018</b>	<b>2019</b>
		1.617.656.380	1.617.389.350	1.617.658.356

**NOTE INTEGRATIVE AL BILANCIO DELLO STATO PER IL TRIENNIO 2017-2019**  
**020 - MINISTERO DELL'ECONOMIA E DELLE FINANZE**  
**Schede obiettivo**

**Indicatori: dati anagrafici e valori**

Codice e descrizione	1 - SOMME TRASFERITE / SOMME RICHIESTE	Tipologia	Indicatore di realizzazione finanziaria		
Fonte del dato	CONTABILITÀ DELLA SPESA	Unità di misura	SOMME DEI MANDATI EMESSI NELL'ANNO A VALERE SULLE RISORSE FINANZIARIE ASSEGNATE		
Metodo di calcolo	PAGAMENTI EFFETTUATI NELL'ANNO		100,00%	100,00%	100,00%

<b>Obiettivo</b>	371 - TRASFERIMENTI AI CAF				
<b>Descrizione</b>	TRASFERIMENTI PER SPESE COMPENSI SPETTANTI AI CENTRI AUTORIZZATI DI ASSISTENZA FISCALE				
<b>Obiettivo strategico</b>	No	<b>Priorità politica</b>			
<b>Obiettivo relativo a risorse trasferite</b>	Si	<b>Categoria del beneficiario</b>	Imprese		
<b>Stanzamenti in corso d'anno</b>	No	<b>Motivazione Stanzamenti in corso d'anno</b>			

<b>Stanzamenti in c/competenza per la realizzazione dell'obiettivo</b>		<b>2017</b>	<b>2018</b>	<b>2019</b>
		246.897.790	246.897.790	216.897.790

**Indicatori: dati anagrafici e valori**

Codice e descrizione	1 - SOMME TRASFERITE / SOMME RICHIESTE	Tipologia	Indicatore di realizzazione finanziaria		
Fonte del dato	CONTABILITÀ DELLA SPESA	Unità di misura	SOMME DEI MANDATI EMESSI NELL'ANNO A VALERE SULLE RISORSE FINANZIARIE ASSEGNATE		
Metodo di calcolo	PAGAMENTI EFFETTUATI NELL'ANNO		100,00%	100,00%	100,00%

<b>Obiettivo</b>	372 - TRASFERIMENTI SERVIZIO RISCOSSIONE TRIBUTI				
<b>Descrizione</b>	SOMME OCCORRENTI PER IL SERVIZIO DI RISCOSSIONE TRIBUTI				
<b>Obiettivo strategico</b>	No	<b>Priorità politica</b>			
<b>Obiettivo relativo a risorse trasferite</b>	Si	<b>Categoria del beneficiario</b>	Amministrazioni Locali		
<b>Stanzamenti in corso d'anno</b>	No	<b>Motivazione Stanzamenti in corso d'anno</b>			

<b>Stanzamenti in c/competenza per la realizzazione dell'obiettivo</b>		<b>2017</b>	<b>2018</b>	<b>2019</b>
		433.755.767	433.644.532	436.285.076

**Indicatori: dati anagrafici e valori**

Codice e descrizione	1 - SOMME TRASFERITE / SOMME RICHIESTE	Tipologia	Indicatore di realizzazione finanziaria		
Fonte del dato	CONTABILITÀ DELLA SPESA	Unità di misura	PAGAMENTI EFFETTUATI NELL'ANNO		
Metodo di calcolo	SOMME DEI MANDATI EMESSI NELL'ANNO A VALERE SULLE RISORSE FINANZIARIE ASSEGNATE		100,00%	100,00%	100,00%

**NOTE INTEGRATIVE AL BILANCIO DELLO STATO PER IL TRIENNIO 2017-2019**  
**020 - MINISTERO DELL'ECONOMIA E DELLE FINANZE**  
**Schede obiettivo**

<b>Missione</b>	1 Politiche economico-finanziarie e di bilancio e tutela della finanza pubblica (029)
<b>Programma</b>	1.9 Servizi finanziari e monetazione (029.009)
<b>Centro di Responsabilità</b>	DIPARTIMENTO DEL TESORO

<b>Obiettivo</b>	350 - EROGAZIONE DI SOMME PER SERVIZI DI TESORERIA		
<b>Descrizione</b>	SERVIZI DI TESORERIA		
<b>Obiettivo strategico</b>	No	<b>Priorità politica</b>	
<b>Obiettivo relativo a risorse trasferite</b>	No	<b>Categoria del beneficiario</b>	
<b>Stanziamanti in corso d'anno</b>	No	<b>Motivazione Stanziamanti in corso d'anno</b>	

Stanziamanti in c/competenza per la realizzazione dell'obiettivo	2017	2018	2019
	56.729.280	56.729.280	56.729.280

**Indicatori: dati anagrafici e valori**

Codice e descrizione	1 - GRADO DI UTILIZZO DELLE RISORSE	Tipologia	Indicatore di realizzazione finanziaria		
Fonte del dato	BILANCIO FINANZIARIO	Unità di misura	PERCENTUALE		
Metodo di calcolo	PAGATO CONTO COMPETENZA PIÙ RESIDUI ACCERTATI DI NUOVA FORMAZIONE / STANZIAMENTI DEFINITIVI * 100		,00%<= x <=90,00	,00%<= x <=90,00	,00%<= x <=90,00

<b>Obiettivo</b>	423 - MONETAZIONE METALLICA TRASPORTO E DISTRIBUZIONE MONETE		
<b>Descrizione</b>	MONETAZIONE METALLICA TRASPORTO E DISTRIBUZIONE MONETE		
<b>Obiettivo strategico</b>	No	<b>Priorità politica</b>	
<b>Obiettivo relativo a risorse trasferite</b>	No	<b>Categoria del beneficiario</b>	
<b>Stanziamanti in corso d'anno</b>	No	<b>Motivazione Stanziamanti in corso d'anno</b>	

Stanziamanti in c/competenza per la realizzazione dell'obiettivo	2017	2018	2019
	28.956.534	28.925.406	28.956.534

**Indicatori: dati anagrafici e valori**

Codice e descrizione	1 - GRADO DI UTILIZZO DELLE RISORSE AL VERIFICARSI DEGLI EVENTI CHE NE IMPLICANO L'EROGAZIONE	Tipologia	Indicatore di realizzazione finanziaria		
Fonte del dato	BILANCIO FINANZIARIO	Unità di misura	PERCENTUALE		
Metodo di calcolo	PAGATO CONTO COMPETENZA PIÙ RESIDUI ACCERTATI DI NUOVA FORMAZIONE / SOMME DA EROGARE EFFETTIVE * 100		,00%<= x <=90,00	,00%<= x <=90,00	,00%<= x <=90,00



**NOTE INTEGRATIVE AL BILANCIO DELLO STATO PER IL TRIENNIO 2017-2019**  
**020 - MINISTERO DELL'ECONOMIA E DELLE FINANZE**  
**Schede obiettivo**

<b>Obiettivo</b>	442 - SERVIZI FINANZIARI		
<b>Descrizione</b>	SERVIZI FINANZIARI		
<b>Obiettivo strategico</b>	No	<b>Priorità politica</b>	
<b>Obiettivo relativo a risorse trasferite</b>	No	<b>Categoria del beneficiario</b>	
<b>Stanziamanti in corso d'anno</b>	No	<b>Motivazione Stanziamanti in corso d'anno</b>	

<b>Stanziamanti in c/competenza per la realizzazione dell'obiettivo</b>		<b>2017</b>	<b>2018</b>	<b>2019</b>
		42.028.725	42.028.725	42.028.725

**Indicatori: dati anagrafici e valori**

Codice e descrizione	1 - GRADO DI UTILIZZO DELLE RISORSE AL VERIFICARSI DEGLI EVENTI CHE NE IMPLICANO L'EROGAZIONE	Tipologia	Indicatore di realizzazione finanziaria		
Fonte del dato	BILANCIO FINANZIARIO	Unità di misura	PERCENTUALE		
Metodo di calcolo	PAGATO CONTO COMPETENZA PIÙ RESIDUI ACCERTATI DI NUOVA FORMAZIONE / SOMME DA EROGARE EFFETTIVE * 100		),00%<= x <=90,00	),00%<= x <=90,00	),00%<= x <=90,00

<b>Missione</b>	1 Politiche economico-finanziarie e di bilancio e tutela della finanza pubblica (029)
<b>Programma</b>	1.10 Giurisdizione e controllo dei conti pubblici (029.011)
<b>Centro di Responsabilità</b>	DIPARTIMENTO DEL TESORO

<b>Obiettivo</b>	410 - GIURISDIZIONE E CONTROLLO NELLA MATERIA DI CONTABILITA' PUBBLICA		
<b>Descrizione</b>	TRASFERIMENTI A CORTE DEI CONTI		
<b>Obiettivo strategico</b>	No	<b>Priorità politica</b>	
<b>Obiettivo relativo a risorse trasferite</b>	Si	<b>Categoria del beneficiario</b>	Amministrazioni Centrali
<b>Stanziamanti in corso d'anno</b>	No	<b>Motivazione Stanziamanti in corso d'anno</b>	

<b>Stanziamanti in c/competenza per la realizzazione dell'obiettivo</b>		<b>2017</b>	<b>2018</b>	<b>2019</b>
		262.617.376	261.623.485	261.989.600

**Indicatori: dati anagrafici e valori**

Codice e descrizione	1 - GRADO DI UTILIZZO DELLE RISORSE	Tipologia	Indicatore di realizzazione finanziaria		
Fonte del dato	BILANCIO FINANZIARIO	Unità di misura	PERCENTUALE		
Metodo di calcolo	PAGATO CONTO COMPETENZA PIÙ RESIDUI ACCERTATI DI NUOVA FORMAZIONE / STANZIAMENTI DEFINITIVI * 100		),00%<= x <=90,00	),00%<= x <=90,00	),00%<= x <=90,00

Codice e descrizione	2 - GRADO DI EROGAZIONE DEI PAGAMENTI	Tipologia	Indicatore di realizzazione finanziaria		
Fonte del dato	BILANCIO FINANZIARIO	Unità di misura	PERCENTUALE		
Metodo di calcolo	PAGATO CONTO COMPETENZA / STANZIAMENTI DEFINITIVI * 100		),00%<= x <=90,00	),00%<= x <=90,00	),00%<= x <=90,00

**NOTE INTEGRATIVE AL BILANCIO DELLO STATO PER IL TRIENNIO 2017-2019**  
**020 - MINISTERO DELL'ECONOMIA E DELLE FINANZE**  
**Schede obiettivo**

<b>Missione</b>	1 Politiche economico-finanziarie e di bilancio e tutela della finanza pubblica (029)
<b>Programma</b>	1.11 Oneri finanziari relativi alla gestione della tesoreria (029.012)
<b>Centro di Responsabilità</b>	DIPARTIMENTO DELLA RAGIONERIA GENERALE DELLO STATO

<b>Obiettivo</b>	361 - INTERESSI SUI CONTI DI TESORERIA		
<b>Descrizione</b>	PAGAMENTI DI INTERESSI SUI CONTI DI TESORERIA PAGAMENTO, AI SENSI DEL DL N. 98/2016 ART. 2, DI INTERESSI PASSIVI PER IL FINANZIAMENTO ALL'ILVA PER LA REALIZZAZIONE DEL PIANO DELLE MISURE E DELLE ATTIVITÀ DI TUTELA AMBIENTALE E SANITARIA DELL'IMPRESA IN AMMINISTRAZIONE STRAORDINARIA		
<b>Obiettivo strategico</b>	No	<b>Priorità politica</b>	
<b>Obiettivo relativo a risorse trasferite</b>	No	<b>Categoria del beneficiario</b>	
<b>Stanziamanti in corso d'anno</b>	No	<b>Motivazione Stanziamanti in corso d'anno</b>	

Stanziamanti in c/competenza per la realizzazione dell'obiettivo	2017	2018	2019
		3.600.200.000	3.600.200.000

**Indicatori: dati anagrafici e valori**

Codice e descrizione	1 - GRADO DI UTILIZZO DELLE RISORSE	Tipologia	Indicatore di realizzazione finanziaria		
Fonte del dato	DW RGS	Unità di misura	PERCENTUALE		
Metodo di calcolo	RISORSE PAGATE/STANZIAMENTO DI BILANCIO		>=90,00%	>=90,00%	>=90,00%

**NOTE INTEGRATIVE AL BILANCIO DELLO STATO PER IL TRIENNIO 2017-2019**  
**020 - MINISTERO DELL'ECONOMIA E DELLE FINANZE**  
**Schede obiettivo**

<b>Missione</b>	2 Relazioni finanziarie con le autonomie territoriali (003)
<b>Programma</b>	2.1 Erogazioni a Enti territoriali per interventi di settore (003.001)
<b>Centro di Responsabilità</b>	DIPARTIMENTO DEL TESORO

<b>Obiettivo</b>	378 - FINANZIAMENTO DEI PIANI DI RIENTRO DEL DEBITO DEI COMUNI IN GESTIONE COMMISSARIALE STRAORDINARIA		
<b>Descrizione</b>	RISORSE DESTINATE AGLI ENTI TERRITORIALI PER FONDI PER L'AGEVOLAZIONE DEI PIANI DI RIENTRO DEI COMUNI IN GESTIONE COMMISSARIALE STRAORDINARIA		
<b>Obiettivo strategico</b>	No	<b>Priorità politica</b>	
<b>Obiettivo relativo a risorse trasferite</b>	Si	<b>Categoria del beneficiario</b>	Amministrazioni Locali
<b>Stanziamanti in corso d'anno</b>	No	<b>Motivazione Stanziamanti in corso d'anno</b>	

Stanziamanti in c/competenza per la realizzazione dell'obiettivo	2017	2018	2019
	537.080.032	537.080.032	537.080.032

**Indicatori: dati anagrafici e valori**

Codice e descrizione	1 - GRADO DI UTILIZZO DELLE RISORSE	Tipologia	Indicatore di realizzazione finanziaria		
Fonte del dato	BILANCIO FINANZIARIO	Unità di misura	PERCENTUALE		
Metodo di calcolo	PAGATO CONTO COMPETENZA PIÙ RESIDUI ACCERTATI DI NUOVA FORMAZIONE / STANZIAMENTI DEFINITIVI * 100		),00%<= x <=90,00	),00%<= x <=90,00	),00%<= x <=90,00

Codice e descrizione	2 - GRADO DI UTILIZZO DELLE RISORSE AL VERIFICARSI DEGLI EVENTI CHE NE IMPLICANO L'EROGAZIONE	Tipologia	Indicatore di realizzazione finanziaria		
Fonte del dato	BILANCIO FINANZIARIO	Unità di misura	PERCENTUALE		
Metodo di calcolo	PAGATO CONTO COMPETENZA PIÙ RESIDUI ACCERTATI DI NUOVA FORMAZIONE / SOMME DA EROGARE EFFETTIVE * 100		),00%<= x <=90,00	),00%<= x <=90,00	),00%<= x <=90,00

Codice e descrizione	3 - GRADO DI EROGAZIONE DEI PAGAMENTI	Tipologia	Indicatore di realizzazione finanziaria		
Fonte del dato	BILANCIO FINANZIARIO	Unità di misura	PERCENTUALE		
Metodo di calcolo	PAGATO CONTO COMPETENZA / STANZIAMENTI DEFINITIVI * 100		),00%<= x <=90,00	),00%<= x <=90,00	),00%<= x <=90,00

<b>Obiettivo</b>	379 - MUTUI A FAVORE DELLE REGIONI PER POLITICHE DI SETTORE		
<b>Descrizione</b>	RISORSE DESTINATE AGLI ENTI TERRITORIALI PER INTERVENTI DI SETTORE		
<b>Obiettivo strategico</b>	No	<b>Priorità politica</b>	
<b>Obiettivo relativo a risorse trasferite</b>	Si	<b>Categoria del beneficiario</b>	Amministrazioni Locali
<b>Stanziamanti in corso d'anno</b>	No	<b>Motivazione Stanziamanti in corso d'anno</b>	

Stanziamanti in c/competenza per la realizzazione dell'obiettivo	2017	2018	2019
	1.500.000	1.500.000	1.500.000

**NOTE INTEGRATIVE AL BILANCIO DELLO STATO PER IL TRIENNIO 2017-2019**  
**020 - MINISTERO DELL'ECONOMIA E DELLE FINANZE**  
**Schede obiettivo**

**Indicatori: dati anagrafici e valori**

Codice e descrizione	1 - GRADO DI UTILIZZO DELLE RISORSE	Tipologia	Indicatore di realizzazione finanziaria		
Fonte del dato	BILANCIO FINANZIARIO	Unità di misura	PERCENTUALE		
Metodo di calcolo	PAGATO CONTO COMPETENZA PIÙ RESIDUI ACCERTATI DI NUOVA FORMAZIONE / STANZIAMENTI DEFINITIVI * 100		),00%<= x <=90,00	),00%<= x <=90,00	),00%<= x <=90,00
Codice e descrizione	2 - GRADO DI EROGAZIONE DEI PAGAMENTI	Tipologia	Indicatore di realizzazione finanziaria		
Fonte del dato	BILANCIO FINANZIARIO	Unità di misura	PERCENTUALE		
Metodo di calcolo	PAGATO CONTO COMPETENZA / STANZIAMENTI DEFINITIVI * 100		),00%<= x <=90,00	),00%<= x <=90,00	),00%<= x <=90,00
Codice e descrizione	3 - GRADO DI UTILIZZO DELLE RISORSE AL VERIFICARSI DEGLI EVENTI CHE NE IMPLICANO L'EROGAZIONE	Tipologia	Indicatore di realizzazione finanziaria		
Fonte del dato	BILANCIO FINANZIARIO	Unità di misura	PERCENTUALE		
Metodo di calcolo	PAGATO CONTO COMPETENZA PIÙ RESIDUI ACCERTATI DI NUOVA FORMAZIONE / SOMME DA EROGARE EFFETTIVE * 100		),00%<= x <=90,00	),00%<= x <=90,00	),00%<= x <=90,00

<b>Obiettivo</b>	413 - INTERVENTI IN MATERIA DI SALVAGUARDIA DEI TERRITORI MONTANI				
<b>Descrizione</b>	TRASFERIMENTI AGLI ENTI LOCALI IN MATERIA DI SALVAGUARDIA DEI TERRITORI MONTANI				
<b>Obiettivo strategico</b>	No	<b>Priorità politica</b>			
<b>Obiettivo relativo a risorse trasferite</b>	Si	<b>Categoria del beneficiario</b>		Amministrazioni Centrali	
<b>Stanziamanti in corso d'anno</b>	No	<b>Motivazione Stanziamanti in corso d'anno</b>			

<b>Stanziamanti in c/competenza per la realizzazione dell'obiettivo</b>		<b>2017</b>	<b>2018</b>	<b>2019</b>
		9.786.092	9.622.958	4.850.000

**Indicatori: dati anagrafici e valori**

Codice e descrizione	1 - GRADO DI EROGAZIONE DEI PAGAMENTI	Tipologia	Indicatore di realizzazione finanziaria		
Fonte del dato	BILANCIO FINANZIARIO	Unità di misura	PERCENTUALE		
Metodo di calcolo	PAGATO CONTO COMPETENZA / STANZIAMENTI DEFINITIVI * 100		),00%<= x <=90,00	),00%<= x <=90,00	),00%<= x <=90,00
Codice e descrizione	2 - GRADO DI UTILIZZO DELLE RISORSE	Tipologia	Indicatore di realizzazione finanziaria		
Fonte del dato	BILANCIO FINANZIARIO	Unità di misura	PERCENTUALE		
Metodo di calcolo	PAGATO CONTO COMPETENZA PIÙ RESIDUI ACCERTATI DI NUOVA FORMAZIONE / STANZIAMENTI DEFINITIVI * 100		),00%<= x <=90,00	),00%<= x <=90,00	),00%<= x <=90,00

**NOTE INTEGRATIVE AL BILANCIO DELLO STATO PER IL TRIENNIO 2017-2019**  
**020 - MINISTERO DELL'ECONOMIA E DELLE FINANZE**  
**Schede obiettivo**

<b>Obiettivo</b>	430 - RIMBORSO QUOTA CAPITALE MUTUI CON ONERI A CARICO DELLO STATO DI PREVALENTE INTERESSE NAZIONALE		
<b>Descrizione</b>	RIMBORSO QUOTA CAPITALE MUTUI CON ONERI A CARICO DELLO STATO DI PREVALENTE INTERESSE NAZIONALE		
<b>Obiettivo strategico</b>	No	<b>Priorità politica</b>	
<b>Obiettivo relativo a risorse trasferite</b>	No	<b>Categoria del beneficiario</b>	
<b>Stanziamanti in corso d'anno</b>	No	<b>Motivazione Stanziamanti in corso d'anno</b>	

Stanziamanti in c/competenza per la realizzazione dell'obiettivo	2017	2018	2019
		1.219.983.993	1.227.654.895

**Indicatori: dati anagrafici e valori**

Codice e descrizione	1 - GRADO DI UTILIZZO DELLE RISORSE	Tipologia	Indicatore di realizzazione finanziaria		
Fonte del dato	BILANCIO FINANZIARIO	Unità di misura	PERCENTUALE		
Metodo di calcolo	PAGATO CONTO COMPETENZA PIÙ RESIDUI ACCERTATI DI NUOVA FORMAZIONE / STANZIAMENTI DEFINITIVI * 100		,00%<= x <=90,00	,00%<= x <=90,00	,00%<= x <=90,00

<b>Obiettivo</b>	441 - ONERI FINANZIARI SU MUTUI CONTRATTI A CARICO DELLO STATO DI PREVALENTE INTERESSE NAZIONALE		
<b>Descrizione</b>	PAGAMENTO DELLA QUOTA INTERESSI SULLE RATE DI AMMORTAMENTO DEI MUTUI CONTRATTI DALLO STATO, DAGLI ENTI E DALLE PUBBLICHE AMMINISTRAZIONI		
<b>Obiettivo strategico</b>	No	<b>Priorità politica</b>	
<b>Obiettivo relativo a risorse trasferite</b>	No	<b>Categoria del beneficiario</b>	
<b>Stanziamanti in corso d'anno</b>	No	<b>Motivazione Stanziamanti in corso d'anno</b>	

Stanziamanti in c/competenza per la realizzazione dell'obiettivo	2017	2018	2019
		1.023.975.064	896.843.399

**Indicatori: dati anagrafici e valori**

Codice e descrizione	1 - GRADO DI UTILIZZO DELLE RISORSE AL VERIFICARSI DEGLI EVENTI CHE NE IMPLICANO L'EROGAZIONE	Tipologia	Indicatore di realizzazione finanziaria		
Fonte del dato	BILANCIO FINANZIARIO	Unità di misura	PERCENTUALE		
Metodo di calcolo	PAGATO CONTO COMPETENZA PIÙ RESIDUI ACCERTATI DI NUOVA FORMAZIONE / SOMME DA EROGARE EFFETTIVE * 100		,00%<= x <=90,00	,00%<= x <=90,00	,00%<= x <=90,00

**NOTE INTEGRATIVE AL BILANCIO DELLO STATO PER IL TRIENNIO 2017-2019**  
**020 - MINISTERO DELL'ECONOMIA E DELLE FINANZE**  
**Schede obiettivo**

<b>Missione</b>	2 Relazioni finanziarie con le autonomie territoriali (003)
<b>Programma</b>	2.2 Federalismo amministrativo (003.004)
<b>Centro di Responsabilità</b>	DIPARTIMENTO DELLA RAGIONERIA GENERALE DELLO STATO

<b>Obiettivo</b>	5 - TRASFERIMENTI PER IL FEDERALISMO		
<b>Descrizione</b>	TRASFERIMENTO FONDI		
<b>Obiettivo strategico</b>	No	<b>Priorità politica</b>	
<b>Obiettivo relativo a risorse trasferite</b>	Si	<b>Categoria del beneficiario</b>	Amministrazioni Locali
<b>Stanziameti in corso d'anno</b>	No	<b>Motivazione Stanziameti in corso d'anno</b>	

Stanziameti in c/competenza per la realizzazione dell'obiettivo	2017	2018	2019
	427.938.008	427.938.008	427.938.008

**Indicatori: dati anagrafici e valori**

Codice e descrizione	1 - GRADO DI UTILIZZO DELLE RISORSE.	Tipologia	Indicatore di realizzazione finanziaria		
Fonte del dato	DW RGS	Unità di misura	PERCENTUALE		
Metodo di calcolo	RISORSE PAGATE/STANZIAMENTO DI BILANCIO		>=90,00%	>=90,00%	>=90,00%

Codice e descrizione	2 - AMMONTARE IN MILIONI DI EURO DI TRASFERIMENTI DESTINATI ALL'ATTUAZIONE DEL FEDERALISMO RISULTANTE ALLA FINE DELL'ANNO	Tipologia	Indicatore di risultato (output)		
Fonte del dato	DW RGS	Unità di misura	MILIONI DI EURO		
Metodo di calcolo	L'EFFETTIVO AMMONTARE DELLE RISORSE TRASFERITE AL 31/12 SARÀ INSERITO IN FASE DI RENDICONTO		>=0,00	>=0,00	>=0,00

**NOTE INTEGRATIVE AL BILANCIO DELLO STATO PER IL TRIENNIO 2017-2019**  
**020 - MINISTERO DELL'ECONOMIA E DELLE FINANZE**  
**Schede obiettivo**

<b>Missione</b>	2 Relazioni finanziarie con le autonomie territoriali (003)
<b>Programma</b>	2.3 Compartecipazione e regolazioni contabili ed altri trasferimenti alle autonomie speciali (003.005)
<b>Centro di Responsabilità</b>	DIPARTIMENTO DELLA RAGIONERIA GENERALE DELLO STATO

<b>Obiettivo</b>	6 - TRASFERIMENTI PER REGOLAZIONI CONTABILI ED ALTRI TRASFERIMENTI ALLE REGIONI A STATUTO SPECIALE		
<b>Descrizione</b>	TRASFERIMENTO FONDI		
<b>Obiettivo strategico</b>	No	<b>Priorità politica</b>	
<b>Obiettivo relativo a risorse trasferite</b>	Si	<b>Categoria del beneficiario</b>	Amministrazioni Locali
<b>Stanziamanti in corso d'anno</b>	No	<b>Motivazione Stanziamanti in corso d'anno</b>	

<b>Stanziamanti in c/competenza per la realizzazione dell'obiettivo</b>	<b>2017</b>	<b>2018</b>	<b>2019</b>
	28.318.497.809	29.189.459.827	29.474.461.809

**Indicatori: dati anagrafici e valori**

<b>Codice e descrizione</b>	1 - GRADO DI UTILIZZO DELLE RISORSE	<b>Tipologia</b>	Indicatore di realizzazione finanziaria		
<b>Fonte del dato</b>	DW RGS	<b>Unità di misura</b>	PERCENTUALE		
<b>Metodo di calcolo</b>	RISORSE PAGATE/STANZIAMENTO DI BILANCIO		>=90,00%	>=90,00%	>=90,00%

<b>Codice e descrizione</b>	2 - AMMONTARE IN MILIONI DI EURO DI TRASFERIMENTI DESTINATI ALLE REGOLAZIONI CONTABILI E ALTRI TRASFERIMENTI ALLE REGIONI A STATUTO SPECIALE RISULTANTE ALLA FINE DELL'ANNO	<b>Tipologia</b>	Indicatore di risultato (output)		
<b>Fonte del dato</b>	DW RGS	<b>Unità di misura</b>	MILIONI DI EURO		
<b>Metodo di calcolo</b>	L'EFFETTIVO AMMONTARE DELLE RISORSE TRASFERITE AL 31/12 SARÀ INSERITO IN FASE DI RENDICONTO		>=0,00	>=0,00	>=0,00

**NOTE INTEGRATIVE AL BILANCIO DELLO STATO PER IL TRIENNIO 2017-2019**  
**020 - MINISTERO DELL'ECONOMIA E DELLE FINANZE**  
**Schede obiettivo**

<b>Missione</b>	2 Relazioni finanziarie con le autonomie territoriali (003)
<b>Programma</b>	2.4 Concorso dello Stato al finanziamento della spesa sanitaria (003.006)
<b>Centro di Responsabilità</b>	DIPARTIMENTO DELLA RAGIONERIA GENERALE DELLO STATO

<b>Obiettivo</b>	168 - TRASFERIMENTO FONDI PER CONCORSO DELLO STATO AL FINANZIAMENTO DELLA SPESA SANITARIA		
<b>Descrizione</b>	TRASFERIMENTO FONDI		
<b>Obiettivo strategico</b>	No	<b>Priorità politica</b>	
<b>Obiettivo relativo a risorse trasferite</b>	Si	<b>Categoria del beneficiario</b>	Amministrazioni Locali
<b>Stanziamanti in corso d'anno</b>	No	<b>Motivazione Stanziamanti in corso d'anno</b>	

Stanziamanti in c/competenza per la realizzazione dell'obiettivo	2017	2018	2019
		74.671.994.066	73.237.520.173

**Indicatori: dati anagrafici e valori**

Codice e descrizione	1 - GRADO DI UTILIZZO DELLE RISORSE	Tipologia	Indicatore di realizzazione finanziaria		
Fonte del dato	DW RGS	Unità di misura	PERCENTUALE		
Metodo di calcolo	RISORSE PAGATE/STANZIAMENTO DI BILANCIO		>=90,00%	>=90,00%	>=90,00%

Codice e descrizione	2 - AMMONTARE IN MILIONI DI EURO DI TRASFERIMENTI DESTINATI PER IL CONCORSO DELLO STATO AL FINANZIAMENTO DELLA SPESA SANITARIA RISULTANTE ALLA FINE DELL'ANNO	Tipologia	Indicatore di risultato (output)		
Fonte del dato	DW RGS	Unità di misura	MILIONI DI EURO		
Metodo di calcolo	L'EFFETTIVO AMMONTARE DELLE RISORSE TRASFERITE AL 31/12 SARÀ INSERITO IN FASE DI RENDICONTO		>=0,00	>=0,00	>=0,00



**NOTE INTEGRATIVE AL BILANCIO DELLO STATO PER IL TRIENNIO 2017-2019**  
**020 - MINISTERO DELL'ECONOMIA E DELLE FINANZE**  
**Schede obiettivo**

<b>Missione</b>	2 Relazioni finanziarie con le autonomie territoriali (003)
<b>Programma</b>	2.5 Rapporti finanziari con Enti territoriali (003.007)
<b>Centro di Responsabilità</b>	DIPARTIMENTO DELLA RAGIONERIA GENERALE DELLO STATO

<b>Obiettivo</b>	169 - TRASFERIMENTO FONDI PER EROGAZIONE A ENTI TERRITORIALI PER INTERVENTI DI SETTORE		
<b>Descrizione</b>	TRASFERIMENTO FONDI		
<b>Obiettivo strategico</b>	No	<b>Priorità politica</b>	
<b>Obiettivo relativo a risorse trasferite</b>	Si	<b>Categoria del beneficiario</b>	Amministrazioni Locali
<b>Stanziamanti in corso d'anno</b>	No	<b>Motivazione Stanziamanti in corso d'anno</b>	

Stanziamanti in c/competenza per la realizzazione dell'obiettivo	2017	2018	2019
		1.867.167.140	1.551.338.983

**Indicatori: dati anagrafici e valori**

<b>Codice e descrizione</b>	1 - GRADO DI UTILIZZO DELLE RISORSE	<b>Tipologia</b>	Indicatore di realizzazione finanziaria		
<b>Fonte del dato</b>	DW RGS	<b>Unità di misura</b>	PERCENTUALE		
<b>Metodo di calcolo</b>	RISORSE PAGATE/STANZIAMENTO DI BILANCIO		>=90,00%	>=90,00%	>=90,00%

<b>Codice e descrizione</b>	2 - AMMONTARE IN MILIONI DI EURO DI TRASFERIMENTI DESTINATI ALL'EROGAZIONE AD ENTI TERRITORIALI PER INTERVENTI DI SETTORE RISULTANTE ALLA FINE DELL'ANNO	<b>Tipologia</b>	Indicatore di risultato (output)		
<b>Fonte del dato</b>	DW RGS	<b>Unità di misura</b>	MILIONI DI EURO		
<b>Metodo di calcolo</b>	L'EFFETTIVO AMMONTARE DELLE RISORSE TRASFERITE AL 31/12 SARÀ INSERITO IN FASE DI RENDICONTO		>=0,00	>=0,00	>=0,00

**NOTE INTEGRATIVE AL BILANCIO DELLO STATO PER IL TRIENNIO 2017-2019**  
**020 - MINISTERO DELL'ECONOMIA E DELLE FINANZE**  
**Schede obiettivo**

<b>Missione</b>	3 L'Italia in Europa e nel mondo (004)
<b>Programma</b>	3.1 Partecipazione italiana alle politiche di bilancio in ambito UE (004.010)
<b>Centro di Responsabilità</b>	DIPARTIMENTO DELLA RAGIONERIA GENERALE DELLO STATO

<b>Obiettivo</b>	174 - TRASFERIMENTO FONDI PER PARTECIPAZIONE ITALIANA ALLE POLITICHE DI BILANCIO IN AMBITO UE		
<b>Descrizione</b>	TRASFERIMENTO FONDI		
<b>Obiettivo strategico</b>	No	<b>Priorità politica</b>	
<b>Obiettivo relativo a risorse trasferite</b>	Si	<b>Categoria del beneficiario</b>	Estero
<b>Stanziamanti in corso d'anno</b>	No	<b>Motivazione Stanziamanti in corso d'anno</b>	

Stanziamanti in c/competenza per la realizzazione dell'obiettivo	2017	2018	2019
		22.833.841.416	23.784.539.736

**Indicatori: dati anagrafici e valori**

Codice e descrizione	1 - GRADO DI UTILIZZO DELLE RISORSE	Tipologia	Indicatore di realizzazione finanziaria		
Fonte del dato	DW RGS	Unità di misura	PERCENTUALE		
Metodo di calcolo	RISORSE PAGATE/STANZIAMENTO DI BILANCIO		>=90,00%	>=90,00%	>=90,00%

Codice e descrizione	2 - AMMONTARE IN MILIONI DI EURO DI TRASFERIMENTI PER PARTECIPAZIONE ITALIANA ALLE POLITICHE DI BILANCIO IN AMBITO UE RISULTANTE ALLA FINE DELL'ANNO	Tipologia	Indicatore di risultato (output)		
Fonte del dato	DW RGS	Unità di misura	MILIONI DI EURO		
Metodo di calcolo	L'EFFETTIVO AMMONTARE DELLE RISORSE TRASFERITE AL 31/12 SARÀ INSERITO IN FASE DI RENDICONTO		>=0,00	>=0,00	>=0,00

**NOTE INTEGRATIVE AL BILANCIO DELLO STATO PER IL TRIENNIO 2017-2019**  
**020 - MINISTERO DELL'ECONOMIA E DELLE FINANZE**  
**Schede obiettivo**

<b>Missione</b>	3 L'Italia in Europa e nel mondo (004)
<b>Programma</b>	3.2 Politica economica e finanziaria in ambito internazionale (004.011)
<b>Centro di Responsabilità</b>	DIPARTIMENTO DEL TESORO

<b>Obiettivo</b>	383 - CANCELLAZIONE DEBITO PAESI POVERI		
<b>Descrizione</b>	ONERI DERIVANTI DALLA PARTECIPAZIONE DELL'ITALIA A ISTITUZIONI FINANZIARIE INTERNAZIONALI PER LA CANCELLAZIONE DEL DEBITO DEI PAESI POVERI		
<b>Obiettivo strategico</b>	No	<b>Priorità politica</b>	
<b>Obiettivo relativo a risorse trasferite</b>	Si	<b>Categoria del beneficiario</b>	Estero
<b>Stanziamanti in corso d'anno</b>	No	<b>Motivazione Stanziamanti in corso d'anno</b>	

<b>Stanziamanti in c/competenza per la realizzazione dell'obiettivo</b>		<b>2017</b>	<b>2018</b>	<b>2019</b>
		50.000.000	50.000.000	50.000.000

**Indicatori: dati anagrafici e valori**

Codice e descrizione	1 - GRADO DI UTILIZZO DELLE RISORSE	Tipologia	Indicatore di realizzazione finanziaria		
Fonte del dato	BILANCIO FINANZIARIO	Unità di misura	PERCENTUALE		
Metodo di calcolo	PAGATO CONTO COMPETENZA PIÙ RESIDUI ACCERTATI DI NUOVA FORMAZIONE / STANZIAMENTI DEFINITIVI * 100		),00%<= x <=90,00	),00%<= x <=90,00	),00%<= x <=90,00

Codice e descrizione	2 - GRADO DI UTILIZZO DELLE RISORSE AL VERIFICARSI DEGLI EVENTI CHE NE IMPLICANO L'EROGAZIONE	Tipologia	Indicatore di realizzazione finanziaria		
Fonte del dato	BILANCIO FINANZIARIO E STRUTTURE DEPUTATE ALL'EROGAZIONE	Unità di misura	PERCENTUALE		
Metodo di calcolo	PAGATO CONTO COMPETENZA PIÙ RESIDUI ACCERTATI DI NUOVA FORMAZIONE / SOMME DA EROGARE EFFETTIVE * 100		),00%<= x <=90,00	),00%<= x <=90,00	),00%<= x <=90,00

<b>Obiettivo</b>	426 - POLITICHE DI COOPERAZIONE ECONOMICA IN AMBITO INTERNAZIONALE		
<b>Descrizione</b>	EROGAZIONE DI SOMME PER ASSOLVERE A POLITICHE DI COOPERAZIONE ECONOMICA IN AMBITO INTERNAZIONALE		
<b>Obiettivo strategico</b>	No	<b>Priorità politica</b>	
<b>Obiettivo relativo a risorse trasferite</b>	Si	<b>Categoria del beneficiario</b>	Estero
<b>Stanziamanti in corso d'anno</b>	No	<b>Motivazione Stanziamanti in corso d'anno</b>	

<b>Stanziamanti in c/competenza per la realizzazione dell'obiettivo</b>		<b>2017</b>	<b>2018</b>	<b>2019</b>
		4.670.713	4.670.713	4.670.713

**Indicatori: dati anagrafici e valori**

Codice e descrizione	1 - GRADO DI EROGAZIONE DEI PAGAMENTI	Tipologia	Indicatore di realizzazione finanziaria		
Fonte del dato	BILANCIO FINANZIARIO	Unità di misura	PERCENTUALE		
Metodo di calcolo	PAGATO CONTO COMPETENZA / STANZIAMENTI DEFINITIVI * 100		),00%<= x <=90,00	),00%<= x <=90,00	),00%<= x <=90,00

**NOTE INTEGRATIVE AL BILANCIO DELLO STATO PER IL TRIENNIO 2017-2019**  
**020 - MINISTERO DELL'ECONOMIA E DELLE FINANZE**  
**Schede obiettivo**

<b>Obiettivo</b>	427 - PARTECIPAZIONE A BANCHE, FONDI ED ORGANISMI INTERNAZIONALI		
<b>Descrizione</b>	EROGAZIONE DI SOMME PER ASSolvere GLI ONERI DERIVANTI DALLA PARTECIPAZIONE DELL'ITALIA A BANCHE, FONDI, ACCORDI ED ORGANISMI FINANZIARI INTERNAZIONALI		
<b>Obiettivo strategico</b>	No	<b>Priorità politica</b>	
<b>Obiettivo relativo a risorse trasferite</b>	Si	<b>Categoria del beneficiario</b>	Estero
<b>StanziamenTi in corso d'anno</b>	No	<b>Motivazione StanziamenTi in corso d'anno</b>	

StanziamenTi in c/competenza per la realizzazione dell'obiettivo	2017	2018	2019
	640.310.897	572.694.528	612.695.897

**Indicatori: dati anagrafici e valori**

Codice e descrizione	1 - GRADO DI EROGAZIONE DEI PAGAMENTI	Tipologia	Indicatore di realizzazione finanziaria		
Fonte del dato	BILANCIO FINANZIARIO	Unità di misura	PERCENTUALE		
Metodo di calcolo	PAGATO CONTO COMPETENZA / STANZIAMENTI DEFINITIVI * 100		0,00% <= x <= 90,00	0,00% <= x <= 90,00	0,00% <= x <= 90,00

<b>Missione</b>	4 Difesa e sicurezza del territorio (005)
<b>Programma</b>	4.1 Missioni internazionali (005.008)
<b>Centro di Responsabilità</b>	DIPARTIMENTO DELLA RAGIONERIA GENERALE DELLO STATO

<b>Obiettivo</b>	167 - TRASFERIMENTO FONDI PER MISSIONI MILITARI DI PACE		
<b>Descrizione</b>	TRASFERIMENTO FONDI		
<b>Obiettivo strategico</b>	No	<b>Priorità politica</b>	
<b>Obiettivo relativo a risorse trasferite</b>	No	<b>Categoria del beneficiario</b>	
<b>StanziamenTi in corso d'anno</b>	No	<b>Motivazione StanziamenTi in corso d'anno</b>	

StanziamenTi in c/competenza per la realizzazione dell'obiettivo	2017	2018	2019
	997.247.320	95.700.149	97.247.320

**Indicatori: dati anagrafici e valori**

Codice e descrizione	1 - GRADO DI UTILIZZO DELLE RISORSE	Tipologia	Indicatore di realizzazione finanziaria		
Fonte del dato	DW RGS	Unità di misura	PERCENTUALE		
Metodo di calcolo	RISORSE PAGATE/STANZIAMENTO DI BILANCIO		>=90,00%	>=90,00%	>=90,00%

Codice e descrizione	2 - AMMONTARE IN MILIONI DI EURO DI TRASFERIMENTI DESTINATI A MISSIONI MILITARI DI PACE RISULTANTE ALLA FINE DELL'ANNO	Tipologia	Indicatore di risultato (output)		
Fonte del dato	DW RGS	Unità di misura	MILIONI DI EURO		
Metodo di calcolo	L'EFFETTIVO AMMONTARE DELLE RISORSE TRASFERITE AL 31/12 SARÀ INSERITO IN FASE DI RENDICONTO		>=0,00	>=0,00	>=0,00

**NOTE INTEGRATIVE AL BILANCIO DELLO STATO PER IL TRIENNIO 2017-2019**  
**020 - MINISTERO DELL'ECONOMIA E DELLE FINANZE**  
**Schede obiettivo**

<b>Missione</b>	5 Ordine pubblico e sicurezza (007)
<b>Programma</b>	5.1 Concorso della Guardia di Finanza alla sicurezza pubblica (007.005)
<b>Centro di Responsabilità</b>	GUARDIA DI FINANZA

<b>Obiettivo</b>	62 - CONCORRERE ALLA SICUREZZA INTERNA ED ESTERNA DEL PAESE
------------------	---

<b>Descrizione</b>	GDF ASSICURERÀ, ANCHE PER IL 2017, OBIETTIVO FINALIZZATO AL CONCORSO ALLA SICUREZZA INTERNA ED ESTERNA DEL PAESE, NEL CUI AMBITO RIENTRANO: 1 LE AZIONI POSTE IN ESSERE AL FINE DI SUPPORTARE L'OPERA DI PREVENZIONE CONNESSA ALLA RECENTE RECRUDESCENZA DEL TERRORISMO INTERNAZ.LE 2 LE ATTIVITÀ DI CONTRASTO AI TRAFFICI ILLECITI IN GENERE, ANCHE VIA MARE, TRA CUI QUELLI IN MATERIA DI SOSTANZE STUPEFAC. E DI ARMI 3 LE ATTIVITÀ DI CONTRASTO AL FAVOREGGIAMENTO DELL'IMMIGRAZIONE CLANDESTINA, IVI COMPRESO IL TRAFFICO DI MIGRANTI PER MARE 4 GLI INTERVENTI PER TUTELA DEL TERRITORIO E AMBIENTE ED AI FENOMENI DI ILLEGALITÀ ECONOMICO-FINANZIARIA SPESSO CONNESSI ALLE VIOLAZ.NI IN MATERIA 5 IL CONCORSO AD INTERVENTI DI PROTEZ. CIVILE 6 LA PARTECIPAZ.NE A MISSIONI INTERNAZ.LI 7 IL CONCORSO ALLA TUTELA DELL'ORDINE E DELLA SICUREZZA PUBBLICA, ANCHE A MARE, AI SENSI ART. 16, L. 1 APRILE 1981, N. 121. SARÀ DATA ATTUAZIONE, INOLTRE, ALLE DISPOSIZIONI RECAE ARTT. 2 COMMA 1, 3 COMMA 2 E 4 DEL D.LGS. 177/2016
--------------------	--

<b>Obiettivo strategico</b>	No	<b>Priorità politica</b>	
<b>Obiettivo relativo a risorse trasferite</b>	No	<b>Categoria del beneficiario</b>	
<b>Stanziamanti in corso d'anno</b>	No	<b>Motivazione Stanziamanti in corso d'anno</b>	

<b>Stanziamanti in c/competenza per la realizzazione dell'obiettivo</b>	2017	2018	2019
	1.485.759.850	1.479.375.597	1.464.795.620

**Indicatori: dati anagrafici e valori**

<b>Codice e descrizione</b>	4 - CONTROLLO ECONOMICO DEL TERRITORIO, CONTRASTO AI TRAFFICI ILLECITI, CONCORSO ALLA TUTELA DELL'O.P., SUPPORTO A INTERVENTI PER PUBBLICA CALAMITÀ, PARTECIPAZIONE DEL CORPO ALLE MISSIONI INT.LI, CONTROLLO DI TERRITORIO E FRONTIERE, ANCHE DELL'UE.	<b>Tipologia</b>	Indicatore di realizzazione fisica		
<b>Fonte del dato</b>	BANCHE DATI INFORMATICHE DEL CORPO	<b>Unità di misura</b>	PERCENTUALE		
<b>Metodo di calcolo</b>	STATO AVANZAMENTO ATTIVITÀ SVOLTE		100,00%	100,00%	100,00%

**NOTE INTEGRATIVE AL BILANCIO DELLO STATO PER IL TRIENNIO 2017-2019**  
**020 - MINISTERO DELL'ECONOMIA E DELLE FINANZE**  
**Schede obiettivo**

<b>Missione</b>	5 Ordine pubblico e sicurezza (007)
<b>Programma</b>	5.2 Sicurezza democratica (007.004)
<b>Centro di Responsabilità</b>	DIPARTIMENTO DEL TESORO

<b>Obiettivo</b>	196 - SICUREZZA DEMOCRATICA
<b>Descrizione</b>	TRASFERIMENTO DI SOMME A FAVORE DELLA PRESIDENZA DEL CONSIGLIO DEI MINISTRI PER LE SPESE DI ORGANIZZAZIONE, DI FUNZIONAMENTO E RISERVATE DEL SISTEMA DI INFORMAZIONE PER LA SICUREZZA DELLA REPUBBLICA

<b>Obiettivo strategico</b>	No	<b>Priorità politica</b>	
<b>Obiettivo relativo a risorse trasferite</b>	No	<b>Categoria del beneficiario</b>	
<b>Stanziamanti in corso d'anno</b>	No	<b>Motivazione Stanziamanti in corso d'anno</b>	

<b>Stanziamanti in c/competenza per la realizzazione dell'obiettivo</b>		<b>2017</b>	<b>2018</b>	<b>2019</b>
		634.569.284	639.247.676	643.988.069

**Indicatori: dati anagrafici e valori**

<b>Codice e descrizione</b>	1 - GRADO DI EROGAZIONE DEI PAGAMENTI	<b>Tipologia</b>	Indicatore di realizzazione finanziaria		
<b>Fonte del dato</b>	BILANCIO FINANZIARIO	<b>Unità di misura</b>	PERCENTUALE		
<b>Metodo di calcolo</b>	PAGATO CONTO COMPETENZA / STANZIAMENTI DEFINITIVI * 100		0,00% <= x <= 90,00	0,00% <= x <= 90,00	0,00% <= x <= 90,00

**NOTE INTEGRATIVE AL BILANCIO DELLO STATO PER IL TRIENNIO 2017-2019**  
**020 - MINISTERO DELL'ECONOMIA E DELLE FINANZE**  
**Schede obiettivo**

<b>Missione</b>	6 Soccorso civile (008)
<b>Programma</b>	6.1 Interventi per pubbliche calamita' (008.004)
<b>Centro di Responsabilità</b>	DIPARTIMENTO DEL TESORO

<b>Obiettivo</b>	402 - SOSTEGNO ALLA RICOSTRUZIONE		
<b>Descrizione</b>	EROGAZIONE DI SOMME PER INTERVENTI DI RICOSTRUZIONE		
<b>Obiettivo strategico</b>	No	<b>Priorità politica</b>	
<b>Obiettivo relativo a risorse trasferite</b>	Si	<b>Categoria del beneficiario</b>	Amministrazioni Locali
<b>Stanziameti in corso d'anno</b>	No	<b>Motivazione Stanziameti in corso d'anno</b>	

Stanziameti in c/competenza per la realizzazione dell'obiettivo	2017	2018	2019
	1.900.139.967	2.064.167.334	2.039.443.702

**Indicatori: dati anagrafici e valori**

Codice e descrizione	1 - GRADO DI UTILIZZO DELLE RISORSE	Tipologia	Indicatore di realizzazione finanziaria		
Fonte del dato	BILANCIO FINANZIARIO	Unità di misura	PERCENTUALE		
Metodo di calcolo	PAGATO CONTO COMPETENZA PIÙ RESIDUI ACCERTATI DI NUOVA FORMAZIONE / STANZIAMENTI DEFINITIVI * 100		,00%<= x <=90,00	,00%<= x <=90,00	,00%<= x <=90,00

Codice e descrizione	2 - GRADO DI UTILIZZO DELLE RISORSE AL VERIFICARSI DEGLI EVENTI CHE NE IMPLICANO L'EROGAZIONE	Tipologia	Indicatore di realizzazione finanziaria		
Fonte del dato	BILANCIO FINANZIARIO E STRUTTURE DEPUTATE ALL'EROGAZIONE	Unità di misura	PERCENTUALE		
Metodo di calcolo	PAGATO CONTO COMPETENZA PIÙ RESIDUI ACCERTATI DI NUOVA FORMAZIONE / SOMME DA EROGARE EFFETTIVE * 100		,00%<= x <=90,00	,00%<= x <=90,00	,00%<= x <=90,00

**NOTE INTEGRATIVE AL BILANCIO DELLO STATO PER IL TRIENNIO 2017-2019**  
**020 - MINISTERO DELL'ECONOMIA E DELLE FINANZE**  
**Schede obiettivo**

<b>Missione</b>	6 Soccorso civile (008)
<b>Programma</b>	6.2 Protezione civile (008.005)
<b>Centro di Responsabilità</b>	DIPARTIMENTO DEL TESORO

<b>Obiettivo</b>	391 - PROTEZIONE CIVILE DI PRIMO INTERVENTO		
<b>Descrizione</b>	RISORSE DA ASSEGNARE ALLA PRESIDENZA DEL CONSIGLIO DEI MINISTRI DESTINATE A FRONTEGGIARE I PRIMI INTERVENTI A SEGUITO DI EVENTI CALAMITOSI		
<b>Obiettivo strategico</b>	No	<b>Priorità politica</b>	
<b>Obiettivo relativo a risorse trasferite</b>	Si	<b>Categoria del beneficiario</b>	Amministrazioni Centrali
<b>Stanziamanti in corso d'anno</b>	No	<b>Motivazione Stanziamanti in corso d'anno</b>	

<b>Stanziamanti in c/competenza per la realizzazione dell'obiettivo</b>		<b>2017</b>	<b>2018</b>	<b>2019</b>
		291.182.919	291.182.919	291.182.919

**Indicatori: dati anagrafici e valori**

<b>Codice e descrizione</b>	1 - GRADO DI UTILIZZO DELLE RISORSE	<b>Tipologia</b>	Indicatore di realizzazione finanziaria		
<b>Fonte del dato</b>	BILANCIO FINANZIARIO E STRUTTURE DEPUTATE ALL'EROGAZIONE	<b>Unità di misura</b>	PERCENTUALE		
<b>Metodo di calcolo</b>	PAGATO CONTO COMPETENZA PIÙ RESIDUI ACCERTATI DI NUOVA FORMAZIONE / STANZIAMENTI DEFINITIVI * 100		),00%<= x <=90,00	),00%<= x <=90,00	),00%<= x <=90,00

<b>Codice e descrizione</b>	2 - GRADO DI UTILIZZO DELLE RISORSE AL VERIFICARSI DEGLI EVENTI CHE NE IMPLICANO L'EROGAZIONE	<b>Tipologia</b>	Indicatore di realizzazione finanziaria		
<b>Fonte del dato</b>	BILANCIO FINANZIARIO E STRUTTURE DEPUTATE ALL'EROGAZIONE	<b>Unità di misura</b>	PERCENTUALE		
<b>Metodo di calcolo</b>	PAGATO CONTO COMPETENZA PIÙ RESIDUI ACCERTATI DI NUOVA FORMAZIONE / SOMME DA EROGARE EFFETTIVE * 100		),00%<= x <=90,00	),00%<= x <=90,00	),00%<= x <=90,00

<b>Obiettivo</b>	393 - INTERVENTI PER EMERGENZE DIVERSE DA CALAMITA' NATURALI		
<b>Descrizione</b>	RISORSE DA ASSEGNARE ALLA PRESIDENZA DEL CONSIGLIO DEI MINISTRI DESTINATE AD INTERVENTI PER EMERGENZE DIVERSE DA CALAMITA' NATURALI		
<b>Obiettivo strategico</b>	No	<b>Priorità politica</b>	
<b>Obiettivo relativo a risorse trasferite</b>	Si	<b>Categoria del beneficiario</b>	Amministrazioni Centrali
<b>Stanziamanti in corso d'anno</b>	No	<b>Motivazione Stanziamanti in corso d'anno</b>	

<b>Stanziamanti in c/competenza per la realizzazione dell'obiettivo</b>		<b>2017</b>	<b>2018</b>	<b>2019</b>
		17.235.469	17.235.467	17.235.469



**NOTE INTEGRATIVE AL BILANCIO DELLO STATO PER IL TRIENNIO 2017-2019**  
**020 - MINISTERO DELL'ECONOMIA E DELLE FINANZE**  
**Schede obiettivo**

**Indicatori: dati anagrafici e valori**

Codice e descrizione	1 - GRADO DI UTILIZZO DELLE RISORSE	Tipologia	Indicatore di realizzazione finanziaria		
Fonte del dato	BILANCIO FINANZIARIO	Unità di misura	PERCENTUALE		
Metodo di calcolo	PAGATO CONTO COMPETENZA PIÙ RESIDUI ACCERTATI DI NUOVA FORMAZIONE / STANZIAMENTI DEFINITIVI * 100		,00%<= x <=90,00	,00%<= x <=90,00	,00%<= x <=90,00
Codice e descrizione	2 - GRADO DI UTILIZZO DELLE RISORSE AL VERIFICARSI DEGLI EVENTI CHE NE IMPLICANO L'EROGAZIONE	Tipologia	Indicatore di realizzazione finanziaria		
Fonte del dato	BILANCIO FINANZIARIO E STRUTTURE DEPUTATE ALL'EROGAZIONE	Unità di misura	PERCENTUALE		
Metodo di calcolo	PAGATO CONTO COMPETENZA PIÙ RESIDUI ACCERTATI DI NUOVA FORMAZIONE / SOMME DA EROGARE EFFETTIVE * 100		,00%<= x <=90,00	,00%<= x <=90,00	,00%<= x <=90,00

<b>Obiettivo</b>	406 - COORDINAMENTO DEL SISTEMA DI PROTEZIONE CIVILE				
<b>Descrizione</b>	EROGAZIONE DI SOMME PER IL COORDINAMENTO DEL SISTEMA DI PROTEZIONE CIVILE				
<b>Obiettivo strategico</b>	No	<b>Priorità politica</b>			
<b>Obiettivo relativo a risorse trasferite</b>	Si	<b>Categoria del beneficiario</b>	Amministrazioni Centrali		
<b>Stanziameti in corso d'anno</b>	No	<b>Motivazione Stanziameti in corso d'anno</b>			

Stanziameti in c/competenza per la realizzazione dell'obiettivo	2017	2018	2019
	63.382.995	63.114.393	63.382.995

**Indicatori: dati anagrafici e valori**

Codice e descrizione	1 - GRADO DI UTILIZZO DELLE RISORSE AL VERIFICARSI DEGLI EVENTI CHE NE IMPLICANO L'EROGAZIONE	Tipologia	Indicatore di realizzazione finanziaria		
Fonte del dato	BILANCIO FINANZIARIO E STRUTTURE DEPUTATE ALL'EROGAZIONE	Unità di misura	PERCENTUALE		
Metodo di calcolo	PAGATO CONTO COMPETENZA PIÙ RESIDUI ACCERTATI DI NUOVA FORMAZIONE / SOMME DA EROGARE EFFETTIVE * 100		,00%<= x <=90,00	,00%<= x <=90,00	,00%<= x <=90,00
Codice e descrizione	2 - GRADO DI UTILIZZO DELLE RISORSE	Tipologia	Indicatore di realizzazione finanziaria		
Fonte del dato	BILANCIO FINANZIARIO	Unità di misura	PERCENTUALE		
Metodo di calcolo	PAGATO CONTO COMPETENZA PIÙ RESIDUI ACCERTATI DI NUOVA FORMAZIONE / STANZIAMENTI DEFINITIVI * 100		,00%<= x <=90,00	,00%<= x <=90,00	,00%<= x <=90,00

<b>Obiettivo</b>	408 - AMMORTAMENTO, MUTUI E PRESTITI OBBLIGAZIONARI ATTIVATI A SEGUITO DI CALAMITA' NATURALI				
<b>Descrizione</b>	SOMME EROGATE PER IL PAGAMENTO DEGLI ONERI DI AMMORTAMENTO MUTUI E PRESTITI OBBLIGAZIONARI ATTIVATI A SEGUITO DI CALAMITÀ NATURALI				
<b>Obiettivo strategico</b>	No	<b>Priorità politica</b>			
<b>Obiettivo relativo a risorse trasferite</b>	No	<b>Categoria del beneficiario</b>			
<b>Stanziameti in corso d'anno</b>	No	<b>Motivazione Stanziameti in corso d'anno</b>			

Stanziameti in c/competenza per la realizzazione dell'obiettivo	2017	2018	2019
	634.231.826	476.546.511	360.294.557

**NOTE INTEGRATIVE AL BILANCIO DELLO STATO PER IL TRIENNIO 2017-2019**  
**020 - MINISTERO DELL'ECONOMIA E DELLE FINANZE**  
**Schede obiettivo**

**Indicatori: dati anagrafici e valori**

Codice e descrizione	1 - GRADO DI UTILIZZO DELLE RISORSE AL VERIFICARSI DEGLI EVENTI CHE NE IMPLICANO L'EROGAZIONE	Tipologia	Indicatore di realizzazione finanziaria		
Fonte del dato	BILANCIO FINANZIARIO E STRUTTURE DEPUTATE ALL'EROGAZIONE	Unità di misura	PERCENTUALE		
Metodo di calcolo	PAGATO CONTO COMPETENZA PIÙ RESIDUI ACCERTATI DI NUOVA FORMAZIONE / SOMME DA EROGARE EFFETTIVE * 100		,00%<= x <=90,00	,00%<= x <=90,00	,00%<= x <=90,00
Codice e descrizione	2 - GRADO DI UTILIZZO DELLE RISORSE	Tipologia	Indicatore di realizzazione finanziaria		
Fonte del dato	BILANCIO FINANZIARIO	Unità di misura	PERCENTUALE		
Metodo di calcolo	PAGATO CONTO COMPETENZA PIÙ RESIDUI ACCERTATI DI NUOVA FORMAZIONE / STANZIAMENTI DEFINITIVI * 100		,00%<= x <=90,00	,00%<= x <=90,00	,00%<= x <=90,00

**NOTE INTEGRATIVE AL BILANCIO DELLO STATO PER IL TRIENNIO 2017-2019**  
**020 - MINISTERO DELL'ECONOMIA E DELLE FINANZE**  
**Schede obiettivo**

<b>Missione</b>	7 Competitività e sviluppo delle imprese (011)
<b>Programma</b>	7.1 Incentivi alle imprese per interventi di sostegno (011.008)
<b>Centro di Responsabilità</b>	DIPARTIMENTO DEL TESORO

<b>Obiettivo</b>	197 - INCENTIVI ALLE IMPRESE PER INTERVENTI DI SOSTEGNO
------------------	---

<b>Descrizione</b>	EROGAZIONE DI SOMME PER INCENTIVI ALLE IMPRESE PER INTERVENTI DI SOSTEGNO TRA CUI I CONTRIBUTI IN CONTO INTERESSI DA CORRISPONDERE ALLA CASSA DEPOSITI E PRESTITI SUI FINANZIAMENTI A CARICO DEL FONDO ROTATIVO PER IL SOSTEGNO ALLE IMPRESE E GLI ONERI DERIVANTI DALLA PARTECIPAZIONE DELL'ITALIA A ISTITUZIONI FINANZIARIE INTERNAZIONALI PER LA CANCELLAZIONE DEL DEBITO DEI PAESI POVERI. SONO ALTRESÌ COMPRESSE LE SOMME DESTINATE AL FONDO PER LA COPERTURA DELLA GARANZIE DELLO STATO
--------------------	---

<b>Obiettivo strategico</b>	No	<b>Priorità politica</b>	
<b>Obiettivo relativo a risorse trasferite</b>	Si	<b>Categoria del beneficiario</b>	Imprese
<b>Stanziamanti in corso d'anno</b>	No	<b>Motivazione Stanziamanti in corso d'anno</b>	

Stanziamanti in c/competenza per la realizzazione dell'obiettivo	2017	2018	2019
	1.559.017.906	1.759.017.906	2.059.017.906

**Indicatori: dati anagrafici e valori**

Codice e descrizione	1 - GRADO DI UTILIZZO DELLE RISORSE	Tipologia	Indicatore di realizzazione finanziaria		
Fonte del dato	BILANCIO FINANZIARIO	Unità di misura	PERCENTUALE		
Metodo di calcolo	PAGATO CONTO COMPETENZA PIU' RESIDUI ACCERTATI DI NUOVA FORMAZIONE / STANZIAMENTI DEFINITIVI * 100		),00%<= x <=90,00	),00%<= x <=90,00	),00%<= x <=90,00

Codice e descrizione	2 - GRADO DI UTILIZZO DELLE RISORSE AL VERIFICARSI DEGLI EVENTI CHE NE IMPLICANO L'EROGAZIONE	Tipologia	Indicatore di realizzazione finanziaria		
Fonte del dato	BILANCIO FINANZIARIO E STRUTTURE DEPUTATE ALL'EROGAZIONE	Unità di misura	PERCENTUALE		
Metodo di calcolo	PAGATO CONTO COMPETENZA PIU' RESIDUI ACCERTATI DI NUOVA FORMAZIONE / SOMME DA EROGARE EFFETTIVE * 100		),00%<= x <=90,00	),00%<= x <=90,00	),00%<= x <=90,00

<b>Obiettivo</b>	401 - AGEVOLAZIONI SUI FINANZIAMENTI ALLE IMPRESE CONCESSI SUL FRI
------------------	--

<b>Descrizione</b>	EROGAZIONE DI SOMME DA CORRISPONDERE ALLA CDP SUI FINANZIAMENTI A CARICO DEL FONDO ROTATIVO PER IL SOSTEGNO DELLE IMPRESE, NONCHÉ RIMBORSO DELLE RELATIVE SPESE DI GESTIONE
--------------------	---

<b>Obiettivo strategico</b>	No	<b>Priorità politica</b>	
<b>Obiettivo relativo a risorse trasferite</b>	Si	<b>Categoria del beneficiario</b>	Imprese
<b>Stanziamanti in corso d'anno</b>	No	<b>Motivazione Stanziamanti in corso d'anno</b>	

Stanziamanti in c/competenza per la realizzazione dell'obiettivo	2017	2018	2019
	100.000.000	100.000.000	150.000.000

**NOTE INTEGRATIVE AL BILANCIO DELLO STATO PER IL TRIENNIO 2017-2019**  
**020 - MINISTERO DELL'ECONOMIA E DELLE FINANZE**  
**Schede obiettivo**

**Indicatori: dati anagrafici e valori**

Codice e descrizione	1 - GRADO DI UTILIZZO DELLE RISORSE	Tipologia	Indicatore di realizzazione finanziaria		
Fonte del dato	BILANCIO FINANZIARIO	Unità di misura	PERCENTUALE		
Metodo di calcolo	PAGATO CONTO COMPETENZA PIÙ RESIDUI ACCERTATI DI NUOVA FORMAZIONE / STANZIAMENTI DEFINITIVI * 100		,00%<= x <=90,00	,00%<= x <=90,00	,00%<= x <=90,00
Codice e descrizione	2 - GRADO DI UTILIZZO DELLE RISORSE AL VERIFICARSI DEGLI EVENTI CHE NE IMPLICANO L'EROGAZIONE	Tipologia	Indicatore di realizzazione finanziaria		
Fonte del dato	BILANCIO FINANZIARIO E STRUTTURE DEPUTATE ALL'EROGAZIONE	Unità di misura	PERCENTUALE		
Metodo di calcolo	PAGATO CONTO COMPETENZA PIÙ RESIDUI ACCERTATI DI NUOVA FORMAZIONE / SOMME DA EROGARE EFFETTIVE * 100		,00%<= x <=90,00	,00%<= x <=90,00	,00%<= x <=90,00

**NOTE INTEGRATIVE AL BILANCIO DELLO STATO PER IL TRIENNIO 2017-2019**  
**020 - MINISTERO DELL'ECONOMIA E DELLE FINANZE**  
**Schede obiettivo**

<b>Missione</b>	7 Competitività e sviluppo delle imprese (011)
<b>Programma</b>	7.2 Interventi di sostegno tramite il sistema della fiscalità (011.009)
<b>Centro di Responsabilità</b>	DIPARTIMENTO DELLE FINANZE

<b>Obiettivo</b>	66 - DEVOLUZIONE DEI CREDITI D'IMPOSTA ALLE IMPRESE		
<b>Descrizione</b>	VERSAMENTI VARI ALL'ENTRATA DEL BILANCIO DELLO STATO PER DEVOLUZIONE DEI CREDITI DI IMPOSTA A IMPRESE E CITTADINI		
<b>Obiettivo strategico</b>	No	<b>Priorità politica</b>	
<b>Obiettivo relativo a risorse trasferite</b>	Si	<b>Categoria del beneficiario</b>	Imprese
<b>Stanziamanti in corso d'anno</b>	No	<b>Motivazione Stanziamanti in corso d'anno</b>	

Stanziamanti in c/competenza per la realizzazione dell'obiettivo	2017	2018	2019
		5.675.862.117	6.502.086.028

**Indicatori: dati anagrafici e valori**

Codice e descrizione	2 - SOMME TRASFERITE / SOMME RICHIESTE	Tipologia	Indicatore di realizzazione finanziaria		
Fonte del dato	CONTABILITÀ DELLA SPESA	Unità di misura	SOMME DEI MANDATI EMESSI NELL'ANNO A VALERE SULLE RISORSE FINANZIARIE ASSEGNATE		
Metodo di calcolo	PAGAMENTI EFFETTUATI NELL'ANNO		100,00%	100,00%	100,00%

<b>Obiettivo</b>	337 - RIDUZIONE DEL CUNEO FISCALE		
<b>Descrizione</b>	VERSAMENTI VARI ALL'ENTRATA DEL BILANCIO DELLO STATO IN RELAZIONE AI CREDITI FRUITI DAI DATORI DI LAVORO, A TITOLO DI RIDUZIONE DEL CUNEO FISCALE, PER I LAVORATORI		
<b>Obiettivo strategico</b>	No	<b>Priorità politica</b>	
<b>Obiettivo relativo a risorse trasferite</b>	Si	<b>Categoria del beneficiario</b>	Imprese
<b>Stanziamanti in corso d'anno</b>	No	<b>Motivazione Stanziamanti in corso d'anno</b>	

Stanziamanti in c/competenza per la realizzazione dell'obiettivo	2017	2018	2019
		8.742.760.000	8.742.760.000

**Indicatori: dati anagrafici e valori**

Codice e descrizione	1 - SOMME TRASFERITE / SOMME RICHIESTE	Tipologia	Indicatore di realizzazione finanziaria		
Fonte del dato	CONTABILITÀ DELLA SPESA	Unità di misura	PAGAMENTI EFFETTUATI NELL'ANNO		
Metodo di calcolo	SOMME DEI MANDATI EMESSI NELL'ANNO A VALERE SULLE RISORSE FINANZIARIE ASSEGNATE		100,00%	100,00%	100,00%

**NOTE INTEGRATIVE AL BILANCIO DELLO STATO PER IL TRIENNIO 2017-2019**  
**020 - MINISTERO DELL'ECONOMIA E DELLE FINANZE**  
**Schede obiettivo**

<b>Missione</b>	8 Diritto alla mobilità' e sviluppo dei sistemi di trasporto (013)
<b>Programma</b>	8.1 Sostegno allo sviluppo del trasporto (013.008)
<b>Centro di Responsabilità</b>	DIPARTIMENTO DEL TESORO

<b>Obiettivo</b>	300 - SOSTEGNO ALLO SVILUPPO DEL TRASPORTO FERROVIARIO		
<b>Descrizione</b>	CONTRATTO DI SERVIZIO PER IL SISTEMA DI CONTROLLO DEL TRAFFICO AEREO. POTENZIAMENTO E MANTENIMENTO DEL SISTEMA STRADALE. CONTRATTO DI SERVIZIO E DI PROGRAMMA PER IL TRASPORTO FERROVIARIO.		
<b>Obiettivo strategico</b>	No	<b>Priorità politica</b>	
<b>Obiettivo relativo a risorse trasferite</b>	Si	<b>Categoria del beneficiario</b>	Imprese
<b>Stanziamanti in corso d'anno</b>	No	<b>Motivazione Stanziamanti in corso d'anno</b>	

<b>Stanziamanti in c/competenza per la realizzazione dell'obiettivo</b>		<b>2017</b>	<b>2018</b>	<b>2019</b>
		3.742.734.931	6.030.419.440	4.201.820.820

**Indicatori: dati anagrafici e valori**

Codice e descrizione	1 - GRADO DI UTILIZZO DELLE RISORSE	Tipologia	Indicatore di realizzazione finanziaria		
Fonte del dato	BILANCIO FINANZIARIO	Unità di misura	PERCENTUALE		
Metodo di calcolo	PAGATO CONTO COMPETENZA PIU' RESIDUI ACCERTATI DI NUOVA FORMAZIONE / STANZIAMENTI DEFINITIVI * 100		),00%<= x <=90,00	),00%<= x <=90,00	),00%<= x <=90,00

<b>Obiettivo</b>	307 - SOSTEGNO ALLO SVILUPPO DEL TRASPORTO AEREO		
<b>Descrizione</b>	EROGAZIONE DI SOMME PER POLITICHE DI SOSTEGNO ALLO SVILUPPO DEL TRASPORTO AEREO TRA LE QUALI LE SPESE DI FUNZIONAMENTO E DI NATURA OBBLIGATORIA DELL'AGENZIA NAZIONALE PER LA SICUREZZA DEL VOLO		
<b>Obiettivo strategico</b>	No	<b>Priorità politica</b>	
<b>Obiettivo relativo a risorse trasferite</b>	Si	<b>Categoria del beneficiario</b>	Amministrazioni Centrali
<b>Stanziamanti in corso d'anno</b>	No	<b>Motivazione Stanziamanti in corso d'anno</b>	

<b>Stanziamanti in c/competenza per la realizzazione dell'obiettivo</b>		<b>2017</b>	<b>2018</b>	<b>2019</b>
		4.442.001	4.424.919	4.419.080

**Indicatori: dati anagrafici e valori**

Codice e descrizione	1 - GRADO DI UTILIZZO DELLE RISORSE	Tipologia	Indicatore di realizzazione finanziaria		
Fonte del dato	BILANCIO FINANZIARIO	Unità di misura	PERCENTUALE		
Metodo di calcolo	PAGATO CONTO COMPETENZA PIU' RESIDUI ACCERTATI DI NUOVA FORMAZIONE / STANZIAMENTI DEFINITIVI * 100		),00%<= x <=90,00	),00%<= x <=90,00	),00%<= x <=90,00

**NOTE INTEGRATIVE AL BILANCIO DELLO STATO PER IL TRIENNIO 2017-2019**  
**020 - MINISTERO DELL'ECONOMIA E DELLE FINANZE**  
**Schede obiettivo**

<b>Missione</b>	9 Infrastrutture pubbliche e logistica (014)
<b>Programma</b>	9.1 Opere pubbliche e infrastrutture (014.008)
<b>Centro di Responsabilità</b>	DIPARTIMENTO DELLA RAGIONERIA GENERALE DELLO STATO

<b>Obiettivo</b>	10 - TRASFERIMENTI PER OPERE PUBBLICHE E INFRASTRUTTURE		
<b>Descrizione</b>	TRASFERIMENTO FONDI		
<b>Obiettivo strategico</b>	No	<b>Priorità politica</b>	
<b>Obiettivo relativo a risorse trasferite</b>	Si	<b>Categoria del beneficiario</b>	Amministrazioni Locali
<b>Stanziamanti in corso d'anno</b>	No	<b>Motivazione Stanziamanti in corso d'anno</b>	

Stanziamanti in c/competenza per la realizzazione dell'obiettivo	2017	2018	2019
	250.000.000	1.140.000.000	1.000.200.000

**Indicatori: dati anagrafici e valori**

Codice e descrizione	1 - GRADO DI UTILIZZO DELLE RISORSE	Tipologia	Indicatore di realizzazione finanziaria		
Fonte del dato	DW RGS	Unità di misura	PERCENTUALE		
Metodo di calcolo	RISORSE PAGATE/STANZIAMENTO DI BILANCIO		>=90,00%	>=90,00%	>=90,00%

Codice e descrizione	2 - AMMONTARE IN MILIONI DI EURO DI TRASFERIMENTI DESTINATI ALLE OPERE PUBBLICHE E INFRASTRUTTURE RISULTANTE ALLA FINE DELL'ANNO	Tipologia	Indicatore di risultato (output)		
Fonte del dato	DW RGS	Unità di misura	MILIONI DI EURO		
Metodo di calcolo	L'EFFETTIVO AMMONTARE DELLE RISORSE TRASFERITE AL 31/12 SARÀ INSERITO IN FASE DI RENDICONTO		>=0,00	>=0,00	>=0,00

**NOTE INTEGRATIVE AL BILANCIO DELLO STATO PER IL TRIENNIO 2017-2019**  
**020 - MINISTERO DELL'ECONOMIA E DELLE FINANZE**  
**Schede obiettivo**

<b>Missione</b>	10 Comunicazioni (015)
<b>Programma</b>	10.1 Servizi postali (015.003)
<b>Centro di Responsabilità</b>	DIPARTIMENTO DEL TESORO

<b>Obiettivo</b>	40 - SERVIZI POSTALI E TELEFONICI		
<b>Descrizione</b>	EROGAZIONE DI SOMME PER SPESE RELATIVE A SERVIZI POSTALI E TELEFONICI TRA CUI LE SOMMA DA EROGARE ALLE POSTE ITALIANE S.P.A. PER LO SVOLGIMENTO DI OBBLIGHI DI SERVIZIO UNIVERSALE NEL SETTORE DEI RECAPITI		
<b>Obiettivo strategico</b>	No	<b>Priorità politica</b>	
<b>Obiettivo relativo a risorse trasferite</b>	Si	<b>Categoria del beneficiario</b>	Imprese
<b>Stanziamanti in corso d'anno</b>	No	<b>Motivazione Stanziamanti in corso d'anno</b>	

<b>Stanziamanti in c/competenza per la realizzazione dell'obiettivo</b>		2017	2018	2019
		448.455.822	323.470.822	323.470.822

**Indicatori: dati anagrafici e valori**

<b>Codice e descrizione</b>	1 - GRADO DI UTILIZZO DELLE RISORSE	<b>Tipologia</b>	Indicatore di realizzazione finanziaria		
<b>Fonte del dato</b>	BILANCIO FINANZIARIO	<b>Unità di misura</b>	PERCENTUALE		
<b>Metodo di calcolo</b>	PAGATO CONTO COMPETENZA PIU' RESIDUI ACCERTATI DI NUOVA FORMAZIONE / STANZIAMENTI DEFINITIVI * 100		),00%<= x <=90,00	),00%<= x <=90,00	),00%<= x <=90,00
<b>Codice e descrizione</b>	3 - GRADO DI UTILIZZO DELLE RISORSE AL VERIFICARSI DEGLI EVENTI CHE NE IMPLICANO L'EROGAZIONE	<b>Tipologia</b>	Indicatore di realizzazione finanziaria		
<b>Fonte del dato</b>	BILANCIO FINANZIARIO	<b>Unità di misura</b>	PERCENTUALE		
<b>Metodo di calcolo</b>	PAGATO CONTO COMPETENZA PIU' RESIDUI ACCERTATI DI NUOVA FORMAZIONE / SOMME DA EROGARE EFFETTIVE * 100		),00%<= x <=90,00	),00%<= x <=90,00	),00%<= x <=90,00



**NOTE INTEGRATIVE AL BILANCIO DELLO STATO PER IL TRIENNIO 2017-2019**  
**020 - MINISTERO DELL'ECONOMIA E DELLE FINANZE**  
**Schede obiettivo**

<b>Missione</b>	10 Comunicazioni (015)
<b>Programma</b>	10.2 Sostegno all'editoria (015.004)
<b>Centro di Responsabilità</b>	DIPARTIMENTO DEL TESORO

<b>Obiettivo</b>	41 - SOSTEGNO ALL'EDITORIA		
<b>Descrizione</b>	EROGAZIONE DI SOMME PER IL SOSTEGNO ALL'EDITORIA E SOMME DA CORRISPONDERE ALLE CONCESSIONARIE DEI SERVIZI DI TELECOMUNICAZIONI A TITOLO DI RIMBORSO DELLE AGEVOLAZIONI TARIFFARIE PER LE IMPRESE EDITRICI		
<b>Obiettivo strategico</b>	No	<b>Priorità politica</b>	
<b>Obiettivo relativo a risorse trasferite</b>	Si	<b>Categoria del beneficiario</b>	Amministrazioni Centrali
<b>Stanziamanti in corso d'anno</b>	No	<b>Motivazione Stanziamanti in corso d'anno</b>	

<b>Stanziamanti in c/competenza per la realizzazione dell'obiettivo</b>		<b>2017</b>	<b>2018</b>	<b>2019</b>
		227.573.143	227.787.719	229.287.171

**Indicatori: dati anagrafici e valori**

<b>Codice e descrizione</b>	1 - GRADO DI EROGAZIONE DEI PAGAMENTI	<b>Tipologia</b>	Indicatore di realizzazione finanziaria		
<b>Fonte del dato</b>	BILANCIO FINANZIARIO	<b>Unità di misura</b>	PERCENTUALE		
<b>Metodo di calcolo</b>	PAGATO CONTO COMPETENZA / STANZIAMENTI DEFINITIVI * 100		),00%<= x <=90,00	),00%<= x <=90,00	),00%<= x <=90,00

<b>Codice e descrizione</b>	3 - GRADO DI UTILIZZO DELLE RISORSE	<b>Tipologia</b>	Indicatore di realizzazione finanziaria		
<b>Fonte del dato</b>	BILANCIO FINANZIARIO	<b>Unità di misura</b>	PERCENTUALE		
<b>Metodo di calcolo</b>	PAGATO CONTO COMPETENZA PIU' RESIDUI ACCERTATI DI NUOVA FORMAZIONE / STANZIAMENTI DEFINITIVI * 100		),00%<= x <=90,00	),00%<= x <=90,00	),00%<= x <=90,00

**NOTE INTEGRATIVE AL BILANCIO DELLO STATO PER IL TRIENNIO 2017-2019**  
**020 - MINISTERO DELL'ECONOMIA E DELLE FINANZE**  
**Schede obiettivo**

<b>Missione</b>	11 Ricerca e innovazione (017)
<b>Programma</b>	11.1 Ricerca di base e applicata (017.015)
<b>Centro di Responsabilità</b>	DIPARTIMENTO DEL TESORO

<b>Obiettivo</b>	380 - POTENZIAMENTO RICERCA SCIENTIFICA E TECNOLOGICA		
<b>Descrizione</b>	EROGAZIONE SOMME PER POLITICHE DI SOSTEGNO ALLA RICERCA E INNOVAZIONE PER IL FINANZIAMENTO DEL FONDO INTEGRATIVO SPECIALE PER LA RICERCA E PER LA VALORIZZAZIONE DELL'ISTITUTO ITALIANO DI TECNOLOGIA		
<b>Obiettivo strategico</b>	No	<b>Priorità politica</b>	
<b>Obiettivo relativo a risorse trasferite</b>	Si	<b>Categoria del beneficiario</b>	Amministrazioni Centrali
<b>Stanziamanti in corso d'anno</b>	No	<b>Motivazione Stanziamanti in corso d'anno</b>	

<b>Stanziamanti in c/competenza per la realizzazione dell'obiettivo</b>		<b>2017</b>	<b>2018</b>	<b>2019</b>
		109.393.141	213.693.141	235.893.141

**Indicatori: dati anagrafici e valori**

<b>Codice e descrizione</b>	1 - GRADO DI EROGAZIONE DEI PAGAMENTI	<b>Tipologia</b>	Indicatore di realizzazione finanziaria		
<b>Fonte del dato</b>	BILANCIO FINANZIARIO	<b>Unità di misura</b>	PERCENTUALE		
<b>Metodo di calcolo</b>	PAGATO CONTO COMPETENZA / STANZIAMENTI DEFINITIVI * 100		),00%<= x <=90,00	),00%<= x <=90,00	),00%<= x <=90,00

<b>Codice e descrizione</b>	2 - GRADO DI UTILIZZO DELLE RISORSE AL VERIFICARSI DEGLI EVENTI CHE NE IMPLICANO L'EROGAZIONE	<b>Tipologia</b>	Indicatore di realizzazione finanziaria		
<b>Fonte del dato</b>	BILANCIO FINANZIARIO	<b>Unità di misura</b>	PERCENTUALE		
<b>Metodo di calcolo</b>	PAGATO CONTO COMPETENZA PIÙ RESIDUI ACCERTATI DI NUOVA FORMAZIONE / SOMME DA EROGARE EFFETTIVE * 100		),00%<= x <=90,00	),00%<= x <=90,00	),00%<= x <=90,00

<b>Codice e descrizione</b>	3 - GRADO DI UTILIZZO DELLE RISORSE	<b>Tipologia</b>	Indicatore di realizzazione finanziaria		
<b>Fonte del dato</b>	BILANCIO FINANZIARIO	<b>Unità di misura</b>	PERCENTUALE		
<b>Metodo di calcolo</b>	PAGATO CONTO COMPETENZA PIÙ RESIDUI ACCERTATI DI NUOVA FORMAZIONE / STANZIAMENTI DEFINITIVI * 100		),00%<= x <=90,00	),00%<= x <=90,00	),00%<= x <=90,00

**NOTE INTEGRATIVE AL BILANCIO DELLO STATO PER IL TRIENNIO 2017-2019**  
**020 - MINISTERO DELL'ECONOMIA E DELLE FINANZE**  
**Schede obiettivo**

<b>Missione</b>	12 Sviluppo sostenibile e tutela del territorio e dell'ambiente (018)
<b>Programma</b>	12.2 Sostegno allo sviluppo sostenibile (018.014)
<b>Centro di Responsabilità</b>	DIPARTIMENTO DEL TESORO

<b>Obiettivo</b>	91 - SOSTEGNO ALLO SVILUPPO SOSTENIBILE
<b>Descrizione</b>	EROGAZIONE DI SOMME PER INTERVENTI VOLTI ALLO SVILUPPO SOSTENIBILE E ALLA TUTELA DEL TERRITORIO E DELL'AMBIENTE TRA CUI INTERVENTI DI METANIZZAZIONE, PER INTERVENTI RELATIVI AL PATRIMONIO IDRICO NAZIONALE ED IL CONTRIBUTO AL CENTRO DI GEOMORFOLOGIA INTEGRATA PER L'AREA DEL MEDITERRANEO

<b>Obiettivo strategico</b>	No	<b>Priorità politica</b>	
<b>Obiettivo relativo a risorse trasferite</b>	Si	<b>Categoria del beneficiario</b>	Imprese
<b>Stanziamanti in corso d'anno</b>	No	<b>Motivazione Stanziamanti in corso d'anno</b>	

<b>Stanziamanti in c/competenza per la realizzazione dell'obiettivo</b>		<b>2017</b>	<b>2018</b>	<b>2019</b>
		175.898.894	1.000.000	1.000.000

**Indicatori: dati anagrafici e valori**

<b>Codice e descrizione</b>	1 - GRADO DI UTILIZZO DELLE RISORSE	<b>Tipologia</b>	Indicatore di realizzazione finanziaria		
<b>Fonte del dato</b>	BILANCIO FINANZIARIO	<b>Unità di misura</b>	PERCENTUALE		
<b>Metodo di calcolo</b>	PAGATO CONTO COMPETENZA PIU' RESIDUI ACCERTATI DI NUOVA FORMAZIONE / STANZIAMENTI DEFINITIVI * 100		),00%<= x <=90,00	),00%<= x <=90,00	),00%<= x <=90,00

<b>Codice e descrizione</b>	3 - GRADO DI UTILIZZO DELLE RISORSE AL VERIFICARSI DEGLI EVENTI CHE NE IMPLICANO L'EROGAZIONE	<b>Tipologia</b>	Indicatore di realizzazione finanziaria		
<b>Fonte del dato</b>	BILANCIO FINANZIARIO E STRUTTURE DEPUTATE ALL'EROGAZIONE	<b>Unità di misura</b>	PERCENTUALE		
<b>Metodo di calcolo</b>	PAGATO CONTO COMPETENZA PIU' RESIDUI ACCERTATI DI NUOVA FORMAZIONE / SOMME DA EROGARE EFFETTIVE * 100		),00%<= x <=90,00	),00%<= x <=90,00	),00%<= x <=90,00

**NOTE INTEGRATIVE AL BILANCIO DELLO STATO PER IL TRIENNIO 2017-2019**  
**020 - MINISTERO DELL'ECONOMIA E DELLE FINANZE**  
**Schede obiettivo**

<b>Missione</b>	13 Casa e assetto urbanistico (019)
<b>Programma</b>	13.1 Edilizia abitativa e politiche territoriali (019.001)
<b>Centro di Responsabilità</b>	DIPARTIMENTO DEL TESORO

<b>Obiettivo</b>	385 - CONCORSO DELLO STATO ALL'EDILIZIA ABITATIVA		
<b>Descrizione</b>	EROGAZIONE DI SOMME PER POLITICHE DI SOSTEGNO ALL'EDILIZIA ABITATIVA		
<b>Obiettivo strategico</b>	No	<b>Priorità politica</b>	
<b>Obiettivo relativo a risorse trasferite</b>	Si	<b>Categoria del beneficiario</b>	Famiglie e istituzioni sociali private
<b>Stanziamanti in corso d'anno</b>	No	<b>Motivazione Stanziamanti in corso d'anno</b>	

Stanziamanti in c/competenza per la realizzazione dell'obiettivo	2017	2018	2019

**Indicatori: dati anagrafici e valori**

Codice e descrizione	1 - GRADO DI UTILIZZO DELLE RISORSE	Tipologia	Indicatore di realizzazione finanziaria		
Fonte del dato	BILANCIO FINANZIARIO	Unità di misura	PERCENTUALE		
Metodo di calcolo	PAGATO CONTO COMPETENZA PIÙ RESIDUI ACCERTATI DI NUOVA FORMAZIONE / STANZIAMENTI DEFINITIVI * 100		,00%<= x <=90,00	,00%<= x <=90,00	,00%<= x <=90,00

Codice e descrizione	2 - GRADO DI UTILIZZO DELLE RISORSE AL VERIFICARSI DEGLI EVENTI CHE NE IMPLICANO L'EROGAZIONE	Tipologia	Indicatore di realizzazione finanziaria		
Fonte del dato	BILANCIO FINANZIARIO E STRUTTURE DEPUTATE ALL'EROGAZIONE	Unità di misura	PERCENTUALE		
Metodo di calcolo	PAGATO CONTO COMPETENZA PIÙ RESIDUI ACCERTATI DI NUOVA FORMAZIONE / SOMME DA EROGARE EFFETTIVE * 100		,00%<= x <=90,00	,00%<= x <=90,00	,00%<= x <=90,00

**NOTE INTEGRATIVE AL BILANCIO DELLO STATO PER IL TRIENNIO 2017-2019**  
**020 - MINISTERO DELL'ECONOMIA E DELLE FINANZE**  
**Schede obiettivo**

<b>Missione</b>	14 Diritti sociali, politiche sociali e famiglia (024)
<b>Programma</b>	14.1 Protezione sociale per particolari categorie (024.005)
<b>Centro di Responsabilità</b>	DIPARTIMENTO DEL TESORO

<b>Obiettivo</b>	394 - LOTTA ALLE DIPENDENZE		
<b>Descrizione</b>	SOMME DA CORRISPONDERE ALLA PRESIDENZA DEL CONSIGLIO DEI MINISTRI PER L'ATTUAZIONE DELLE POLITICHE ANTIDROGA		
<b>Obiettivo strategico</b>	No	<b>Priorità politica</b>	
<b>Obiettivo relativo a risorse trasferite</b>	Si	<b>Categoria del beneficiario</b>	Amministrazioni Centrali
<b>Stanziamanti in corso d'anno</b>	No	<b>Motivazione Stanziamanti in corso d'anno</b>	

<b>Stanziamanti in c/competenza per la realizzazione dell'obiettivo</b>		<b>2017</b>	<b>2018</b>	<b>2019</b>
		4.874.254	4.752.837	4.829.660

**Indicatori: dati anagrafici e valori**

<b>Codice e descrizione</b>	1 - GRADO DI UTILIZZO DELLE RISORSE	<b>Tipologia</b>	Indicatore di realizzazione finanziaria		
<b>Fonte del dato</b>	BILANCIO FINANZIARIO	<b>Unità di misura</b>	PERCENTUALE		
<b>Metodo di calcolo</b>	PAGATO CONTO COMPETENZA PIÙ RESIDUI ACCERTATI DI NUOVA FORMAZIONE / STANZIAMENTI DEFINITIVI * 100		),00%<= x <=90,00	),00%<= x <=90,00	),00%<= x <=90,00

<b>Codice e descrizione</b>	2 - GRADO DI EROGAZIONE DEI PAGAMENTI	<b>Tipologia</b>	Indicatore di realizzazione finanziaria		
<b>Fonte del dato</b>	BILANCIO FINANZIARIO	<b>Unità di misura</b>	PERCENTUALE		
<b>Metodo di calcolo</b>	PAGATO CONTO COMPETENZA / STANZIAMENTI DEFINITIVI * 100		),00%<= x <=90,00	),00%<= x <=90,00	),00%<= x <=90,00

<b>Obiettivo</b>	416 - POLITICHE PER LA FAMIGLIA		
<b>Descrizione</b>	EROGAZIONE DI SOMME PER IL FINANZIAMENTO DI POLITICHE DI SOSTEGNO ALLA FAMIGLIA		
<b>Obiettivo strategico</b>	No	<b>Priorità politica</b>	
<b>Obiettivo relativo a risorse trasferite</b>	Si	<b>Categoria del beneficiario</b>	Amministrazioni Centrali
<b>Stanziamanti in corso d'anno</b>	No	<b>Motivazione Stanziamanti in corso d'anno</b>	

<b>Stanziamanti in c/competenza per la realizzazione dell'obiettivo</b>		<b>2017</b>	<b>2018</b>	<b>2019</b>
		42.828.437	48.063.503	47.145.812

**NOTE INTEGRATIVE AL BILANCIO DELLO STATO PER IL TRIENNIO 2017-2019**  
**020 - MINISTERO DELL'ECONOMIA E DELLE FINANZE**  
**Schede obiettivo**

**Indicatori: dati anagrafici e valori**

Codice e descrizione	1 - GRADO DI UTILIZZO DELLE RISORSE AL VERIFICARSI DEGLI EVENTI CHE NE IMPLICANO L'EROGAZIONE	Tipologia	Indicatore di realizzazione finanziaria		
Fonte del dato	BILANCIO FINANZIARIO	Unità di misura	PERCENTUALE		
Metodo di calcolo	PAGATO CONTO COMPETENZA PIÙ RESIDUI ACCERTATI DI NUOVA FORMAZIONE / SOMME DA EROGARE EFFETTIVE * 100		),00%<= x <=90,00	),00%<= x <=90,00	),00%<= x <=90,00

Codice e descrizione	2 - GRADO DI UTILIZZO DELLE RISORSE	Tipologia	Indicatore di realizzazione finanziaria		
Fonte del dato	BILANCIO FINANZIARIO	Unità di misura	PERCENTUALE		
Metodo di calcolo	PAGATO CONTO COMPETENZA PIÙ RESIDUI ACCERTATI DI NUOVA FORMAZIONE / STANZIAMENTI DEFINITIVI * 100		),00%<= x <=90,00	),00%<= x <=90,00	),00%<= x <=90,00

<b>Obiettivo</b>	432 - TUTELA DELLE MINORANZE LINGUISTICHE				
<b>Descrizione</b>	EROGAZIONE DI FONDI PER INTERVENTI A TUTELA DELLE MINORANZE LINGUISTICHE STORICHE				
<b>Obiettivo strategico</b>	No	<b>Priorità politica</b>			
<b>Obiettivo relativo a risorse trasferite</b>	Si	<b>Categoria del beneficiario</b>		Famiglie e istituzioni sociali private	
<b>Stanziamenti in corso d'anno</b>	No	<b>Motivazione Stanziamenti in corso d'anno</b>			

<b>Stanziamenti in c/competenza per la realizzazione dell'obiettivo</b>		<b>2017</b>	<b>2018</b>	<b>2019</b>
		3.308.125	3.263.423	3.291.927

**Indicatori: dati anagrafici e valori**

Codice e descrizione	1 - GRADO DI UTILIZZO DELLE RISORSE	Tipologia	Indicatore di realizzazione finanziaria		
Fonte del dato	BILANCIO FINANZIARIO	Unità di misura	PERCENTUALE		
Metodo di calcolo	PAGATO CONTO COMPETENZA PIU' RESIDUI ACCERTATI DI NUOVA FORMAZIONE / STANZIAMENTI DEFINITIVI * 100		),00%<= x <=90,00	),00%<= x <=90,00	),00%<= x <=90,00

<b>Obiettivo</b>	434 - SOSTEGNO AL REDDITO TRAMITE CARTA ACQUISTI				
<b>Descrizione</b>	EROGAZIONE DI SOMME PER IL FONDO SPECIALE DESTINATO AL SODDISFACIMENTO DELLE ESIGENZE PRIORITARIAMENTE DI NATURA ALIMENTARE ED ENERGETICHE DEI CITTADINI MENO ABBIENTI				
<b>Obiettivo strategico</b>	No	<b>Priorità politica</b>			
<b>Obiettivo relativo a risorse trasferite</b>	Si	<b>Categoria del beneficiario</b>		Famiglie e istituzioni sociali private	
<b>Stanziamenti in corso d'anno</b>	No	<b>Motivazione Stanziamenti in corso d'anno</b>			

<b>Stanziamenti in c/competenza per la realizzazione dell'obiettivo</b>		<b>2017</b>	<b>2018</b>	<b>2019</b>
		261.124.010	256.969.619	261.124.010

**Indicatori: dati anagrafici e valori**

Codice e descrizione	1 - GRADO DI UTILIZZO DELLE RISORSE	Tipologia	Indicatore di realizzazione finanziaria		
Fonte del dato	BILANCIO FINANZIARIO	Unità di misura	PERCENTUALE		
Metodo di calcolo	PAGATO CONTO COMPETENZA PIÙ RESIDUI ACCERTATI DI NUOVA FORMAZIONE / STANZIAMENTI DEFINITIVI * 100		),00%<= x <=90,00	),00%<= x <=90,00	),00%<= x <=90,00

**NOTE INTEGRATIVE AL BILANCIO DELLO STATO PER IL TRIENNIO 2017-2019**  
**020 - MINISTERO DELL'ECONOMIA E DELLE FINANZE**  
**Schede obiettivo**

<b>Obiettivo</b>	435 - MAGGIORAZIONI PENSIONISTICHE EX-COMBATTENTI, RISARCIMENTI E RIMBORSI VARI		
<b>Descrizione</b>	EROGAZIONE DELLE PENSIONI DI GUERRA EROGAZIONE DELLE INDENNITA' PER I BENI PERDUTI ALL'ESTERO, PENSIONI SOCIALI E BENEFICI AI MILITARI E DEPORTATI		
<b>Obiettivo strategico</b>	No	<b>Priorità politica</b>	
<b>Obiettivo relativo a risorse trasferite</b>	Si	<b>Categoria del beneficiario</b>	Famiglie e istituzioni sociali private
<b>Stanziamanti in corso d'anno</b>	No	<b>Motivazione Stanziamanti in corso d'anno</b>	

<b>Stanziamanti in c/competenza per la realizzazione dell'obiettivo</b>		<b>2017</b>	<b>2018</b>	<b>2019</b>
		7.885.804	7.885.078	7.885.804

**Indicatori: dati anagrafici e valori**

Codice e descrizione	1 - GRADO DI EROGAZIONE DEI PAGAMENTI	Tipologia	Indicatore di realizzazione finanziaria		
Fonte del dato	BILANCIO FINANZIARIO	Unità di misura	PERCENTUALE		
Metodo di calcolo	PAGATO CONTO COMPETENZA / STANZIAMENTI DEFINITIVI * 100		),00%<= x <=90,00	),00%<= x <=90,00	),00%<= x <=90,00

<b>Obiettivo</b>	445 - PROMOZIONE E GARANZIA DELLE PARI OPPORTUNITÀ		
<b>Descrizione</b>	EROGAZIONE DI SOMME PER IL FINANZIAMENTO DI POLITICHE DI GARANZIA DELLE PARI OPPORTUNITÀ		
<b>Obiettivo strategico</b>	No	<b>Priorità politica</b>	
<b>Obiettivo relativo a risorse trasferite</b>	Si	<b>Categoria del beneficiario</b>	Amministrazioni Centrali
<b>Stanziamanti in corso d'anno</b>	No	<b>Motivazione Stanziamanti in corso d'anno</b>	

<b>Stanziamanti in c/competenza per la realizzazione dell'obiettivo</b>		<b>2017</b>	<b>2018</b>	<b>2019</b>
		70.120.257	24.736.982	22.094.691

**Indicatori: dati anagrafici e valori**

Codice e descrizione	1 - GRADO DI UTILIZZO DELLE RISORSE	Tipologia	Indicatore di realizzazione finanziaria		
Fonte del dato	BILANCIO FINANZIARIO	Unità di misura	PERCENTUALE		
Metodo di calcolo	PAGATO CONTO COMPETENZA PIÙ RESIDUI ACCERTATI DI NUOVA FORMAZIONE / STANZIAMENTI DEFINITIVI * 100		),00%<= x <=90,00	),00%<= x <=90,00	),00%<= x <=90,00

<b>Obiettivo</b>	449 - TUTELA DELLA PRIVACY		
<b>Descrizione</b>	TRASFERIMENTI PER IL FINANZIAMENTO DELLE SPESE DI FUNZIONAMENTO DELL'UFFICIO GARANTE DELLA PRIVACY		
<b>Obiettivo strategico</b>	No	<b>Priorità politica</b>	
<b>Obiettivo relativo a risorse trasferite</b>	Si	<b>Categoria del beneficiario</b>	Amministrazioni Centrali
<b>Stanziamanti in corso d'anno</b>	No	<b>Motivazione Stanziamanti in corso d'anno</b>	

<b>Stanziamanti in c/competenza per la realizzazione dell'obiettivo</b>		<b>2017</b>	<b>2018</b>	<b>2019</b>
		21.665.523	21.548.494	21.665.523

**NOTE INTEGRATIVE AL BILANCIO DELLO STATO PER IL TRIENNIO 2017-2019**  
**020 - MINISTERO DELL'ECONOMIA E DELLE FINANZE**  
**Schede obiettivo**

**Indicatori: dati anagrafici e valori**

Codice e descrizione	1 - GRADO DI UTILIZZO DELLE RISORSE	Tipologia	Indicatore di realizzazione finanziaria		
Fonte del dato	BILANCIO FINANZIARIO	Unità di misura	PERCENTUALE		
Metodo di calcolo	PAGATO CONTO COMPETENZA PIÙ RESIDUI ACCERTATI DI NUOVA FORMAZIONE / STANZIAMENTI DEFINITIVI * 100		),00%<= x <=90,00	),00%<= x <=90,00	),00%<= x <=90,00

<b>Missione</b>	14 Diritti sociali, politiche sociali e famiglia (024)
<b>Programma</b>	14.2 Garanzia dei diritti dei cittadini (024.006)
<b>Centro di Responsabilità</b>	DIPARTIMENTO DELL'AMMINISTRAZIONE GENERALE, DEL PERSONALE E DEI SERVIZI

<b>Obiettivo</b>	149 - GESTIRE EFFICACI ATTIVITÀ ISTRUTT. ED AMM.VO CONTAB. RIVOLTE A UTENTI ESTERNI AL MEF PER PREDISP.NE DEI PAG.TI PER SENTENZA, INDEN. E BENEFICI ECON. A PARTICOLARI CATEG. DI SOGGETTI NONCHÉ PER LEMANAZ. DEI PARERI CAUSE DI SERV., VITTIME DEL DOVERE		
<b>Descrizione</b>	L'OBIETTIVO È RIVOLTO AD INCREMENTARE L'EFFICACIA DELL'ATTIVITÀ RIGUARDANTI LA DIPENDENZA DELLE INFERMITÀ DA CAUSA DI SERVIZIO, LE VITTIME DEL DOVERE, I PAGAMENTI PER LITI, ARBITRAGGI, RIPARAZIONI PECUNIARIE PER INGIUSTA DETENZIONE ED ERRORE GIUDIZIARIO, PER EQUA RIPARAZIONE IN CASO DI VIOLAZIONE DEL TERMINE RAGIONEVOLE DEL PROCESSO LEGGE PINTO NONCHÉ QUELLI PER GLI INDENNIZZI CONSEGUENTI ALLE PRONUNCE DI CONDANNA DELLA CORTE EUROPEA DEI DIRITTI DELL'UOMO		
<b>Obiettivo strategico</b>	No	<b>Priorità politica</b>	
<b>Obiettivo relativo a risorse trasferite</b>	No	<b>Categoria del beneficiario</b>	
<b>Stanziameti in corso d'anno</b>	No	<b>Motivazione Stanziameti in corso d'anno</b>	

<b>Stanziameti in c/competenza per la realizzazione dell'obiettivo</b>	<b>2017</b>	<b>2018</b>	<b>2019</b>
	102.092.178	101.953.069	101.792.129

**Indicatori: dati anagrafici e valori**

Codice e descrizione	6 - EFFICACIA NELL'EROGAZIONE DEI SERVIZI	Tipologia	Indicatore di risultato (output)		
Fonte del dato	SISTEMA CONTROLLO DI GESTIONE	Unità di misura	PERCENTUALE		
Metodo di calcolo	N. ATTI ISTRUITI PER INGIUNZIONI E AZIONI DI RIVALSA E N. ORDINATIVI DI PAGAMENTO EMESSI / N. ATTI DA TRATTARE*100		5,00%<= x <=89,00	5,00%<= x <=89,00	5,00%<= x <=89,00



**NOTE INTEGRATIVE AL BILANCIO DELLO STATO PER IL TRIENNIO 2017-2019**  
**020 - MINISTERO DELL'ECONOMIA E DELLE FINANZE**  
**Schede obiettivo**

<b>Missione</b>	14 Diritti sociali, politiche sociali e famiglia (024)
<b>Programma</b>	14.3 Sostegno in favore di pensionati di guerra ed assimilati, perseguitati politici e razziali (024.011)
<b>Centro di Responsabilità</b>	DIPARTIMENTO DELL'AMMINISTRAZIONE GENERALE, DEL PERSONALE E DEI SERVIZI

<b>Obiettivo</b>	186 - TRASFERIMENTO DELLE RISORSE ATTRIBUITE PER PENSIONI ED ASSEGNI DI GUERRA IN RELAZIONE AI BENEFICIARI		
<b>Descrizione</b>	L'OBIETTIVO RIGUARDA L'EFFICIENTE ED EFFICACE SVOLGIMENTO DELLE ATTIVITÀ DI EROGAZIONE DELLE PENSIONI, ASSEGNI E VITALIZI A PARTICOLARI CATEGORIE DI CITTADINI		
<b>Obiettivo strategico</b>	No	<b>Priorità politica</b>	
<b>Obiettivo relativo a risorse trasferite</b>	Si	<b>Categoria del beneficiario</b>	Famiglie e istituzioni sociali private
<b>Stanzamenti in corso d'anno</b>	No	<b>Motivazione Stanzamenti in corso d'anno</b>	

<b>Stanzamenti in c/competenza per la realizzazione dell'obiettivo</b>		<b>2017</b>	<b>2018</b>	<b>2019</b>
		666.108.203	656.068.906	656.108.203

**Indicatori: dati anagrafici e valori**

<b>Codice e descrizione</b>	1 - GRADO DI UTILIZZO DELLE RISORSE [IN RELAZIONE AI BENEFICIARI]	<b>Tipologia</b>	Indicatore di realizzazione finanziaria		
<b>Fonte del dato</b>	SICOGE	<b>Unità di misura</b>	PERCENTUALE		
<b>Metodo di calcolo</b>	PAGATO C/COMPETENZA / IMPEGNATO *100		,00%<= x <=100,00	,00%<= x <=100,00	,00%<= x <=100,00

**NOTE INTEGRATIVE AL BILANCIO DELLO STATO PER IL TRIENNIO 2017-2019**  
**020 - MINISTERO DELL'ECONOMIA E DELLE FINANZE**  
**Schede obiettivo**

<b>Missione</b>	15 Politiche previdenziali (025)
<b>Programma</b>	15.1 Previdenza obbligatoria e complementare, sicurezza sociale - trasferimenti agli enti ed organismi interessati (025.002)
<b>Centro di Responsabilità</b>	DIPARTIMENTO DEL TESORO

<b>Obiettivo</b>	417 - CONTRIBUZIONE AGGIUNTIVA A CARICO DEL DATORE DI LAVORO PER I DIPENDENTI DELLE AMMINISTRAZIONI STATALI		
<b>Descrizione</b>	EROGAZIONE DI SOMME AGLI ENTI DI PREVIDENZA PER LA CONTRIBUZIONE AGGIUNTIVA A CARICO DEL DATORE DI LAVORO PER I DIPENDENTI DELLE AMMINISTRAZIONI STATALI		
<b>Obiettivo strategico</b>	No	<b>Priorità politica</b>	
<b>Obiettivo relativo a risorse trasferite</b>	No	<b>Categoria del beneficiario</b>	
<b>Stanziamanti in corso d'anno</b>	No	<b>Motivazione Stanziamanti in corso d'anno</b>	

<b>Stanziamanti in c/competenza per la realizzazione dell'obiettivo</b>		2017	2018	2019
		10.800.000.000	10.800.000.000	10.800.000.000

**Indicatori: dati anagrafici e valori**

<b>Codice e descrizione</b>	1 - GRADO DI EROGAZIONE DEI PAGAMENTI	<b>Tipologia</b>	Indicatore di realizzazione finanziaria		
<b>Fonte del dato</b>	BILANCIO FINANZIARIO	<b>Unità di misura</b>	PERCENTUALE		
<b>Metodo di calcolo</b>	PAGATO CONTO COMPETENZA / STANZIAMENTI DEFINITIVI * 100		),00%<= x <=90,00	),00%<= x <=90,00	),00%<= x <=90,00

<b>Codice e descrizione</b>	2 - GRADO DI UTILIZZO DELLE RISORSE	<b>Tipologia</b>	Indicatore di realizzazione finanziaria		
<b>Fonte del dato</b>	BILANCIO FINANZIARIO	<b>Unità di misura</b>	PERCENTUALE		
<b>Metodo di calcolo</b>	PAGATO CONTO COMPETENZA PIÙ RESIDUI ACCERTATI DI NUOVA FORMAZIONE / STANZIAMENTI DEFINITIVI * 100		),00%<= x <=90,00	),00%<= x <=90,00	),00%<= x <=90,00

<b>Obiettivo</b>	418 - PREVIDENZA COMPLEMENTARE DEI PUBBLICI DIPENDENTI		
<b>Descrizione</b>	EROGAZIONE DI SOMME AGLI ENTI DI PREVIDENZA PER LA PREVIDENZA COMPLEMENTARE DEI PUBBLICI DIPENDENTI		
<b>Obiettivo strategico</b>	No	<b>Priorità politica</b>	
<b>Obiettivo relativo a risorse trasferite</b>	Si	<b>Categoria del beneficiario</b>	Enti di previdenza
<b>Stanziamanti in corso d'anno</b>	No	<b>Motivazione Stanziamanti in corso d'anno</b>	

<b>Stanziamanti in c/competenza per la realizzazione dell'obiettivo</b>		2017	2018	2019
		59.861.815	58.909.435	59.861.815

**NOTE INTEGRATIVE AL BILANCIO DELLO STATO PER IL TRIENNIO 2017-2019**  
**020 - MINISTERO DELL'ECONOMIA E DELLE FINANZE**  
**Schede obiettivo**

**Indicatori: dati anagrafici e valori**

Codice e descrizione	1 - GRADO DI UTILIZZO DELLE RISORSE	Tipologia	Indicatore di realizzazione finanziaria		
Fonte del dato	BILANCIO FINANZIARIO	Unità di misura	PERCENTUALE		
Metodo di calcolo	PAGATO CONTO COMPETENZA PIU' RESIDUI ACCERTATI DI NUOVA FORMAZIONE / STANZIAMENTI DEFINITIVI * 100		),00%<= x <=90,00	),00%<= x <=90,00	),00%<= x <=90,00

Codice e descrizione	2 - GRADO DI EROGAZIONE DEI PAGAMENTI	Tipologia	Indicatore di realizzazione finanziaria		
Fonte del dato	BILANCIO FINANZIARIO	Unità di misura	PERCENTUALE		
Metodo di calcolo	PAGATO CONTO COMPETENZA / STANZIAMENTI DEFINITIVI * 100		),00%<= x <=90,00	),00%<= x <=90,00	),00%<= x <=90,00

<b>Obiettivo</b>	428 - TRATTAMENTI PREVIDENZIALI PER PARTICOLARI CATEGORIE DI LAVORATORI				
<b>Descrizione</b>	TRASFERIMENTI A FONDI E CASSE PREVIDENZIALI, INPS, INPDAP, INAIL, PER PARTICOLARI CATEGORIE DI LAVORATORI				
<b>Obiettivo strategico</b>	No	<b>Priorità politica</b>			
<b>Obiettivo relativo a risorse trasferite</b>	No	<b>Categoria del beneficiario</b>			
<b>Stanziamenti in corso d'anno</b>	No	<b>Motivazione Stanziamenti in corso d'anno</b>			

Stanziamenti in c/competenza per la realizzazione dell'obiettivo	2017	2018	2019
	674.879.364	604.879.364	604.879.364

**Indicatori: dati anagrafici e valori**

Codice e descrizione	1 - GRADO DI UTILIZZO DELLE RISORSE	Tipologia	Indicatore di realizzazione finanziaria		
Fonte del dato	BILANCIO FINANZIARIO	Unità di misura	PERCENTUALE		
Metodo di calcolo	PAGATO CONTO COMPETENZA PIÙ RESIDUI ACCERTATI DI NUOVA FORMAZIONE / STANZIAMENTI DEFINITIVI * 100		),00%<= x <=90,00	),00%<= x <=90,00	),00%<= x <=90,00

**NOTE INTEGRATIVE AL BILANCIO DELLO STATO PER IL TRIENNIO 2017-2019**  
**020 - MINISTERO DELL'ECONOMIA E DELLE FINANZE**  
**Schede obiettivo**

<b>Missione</b>	16 Immigrazione, accoglienza e garanzia dei diritti (027)
<b>Programma</b>	16.1 Rapporti con le confessioni religiose (027.007)
<b>Centro di Responsabilità</b>	DIPARTIMENTO DELLE FINANZE

<b>Obiettivo</b>	92 - CONTRIBUTI DA VERSARE ALLE CONFESIONI RELIGIOSE		
<b>Descrizione</b>	CONTRIBUTI DA VERSARE ALLE CONFESIONI RELIGIOSE		
<b>Obiettivo strategico</b>	No	<b>Priorità politica</b>	
<b>Obiettivo relativo a risorse trasferite</b>	Si	<b>Categoria del beneficiario</b>	Famiglie e istituzioni sociali private
<b>Stanzamenti in corso d'anno</b>	No	<b>Motivazione Stanzamenti in corso d'anno</b>	

Stanzamenti in c/competenza per la realizzazione dell'obiettivo	2017	2018	2019
	1.088.400.003	1.088.400.000	1.088.400.000

**Indicatori: dati anagrafici e valori**

Codice e descrizione	2 - SOMME TRASFERITE / SOMME RICHIESTE	Tipologia	Indicatore di realizzazione finanziaria		
Fonte del dato	CONTABILITÀ DELLA SPESA	Unità di misura	SOMME DEI MANDATI EMESSI NELL'ANNO A VALERE SULLE RISORSE FINANZIARIE ASSEGNATE		
Metodo di calcolo	PAGAMENTI EFFETTUATI NELL'ANNO		100,00%	100,00%	100,00%

**NOTE INTEGRATIVE AL BILANCIO DELLO STATO PER IL TRIENNIO 2017-2019**  
**020 - MINISTERO DELL'ECONOMIA E DELLE FINANZE**  
**Schede obiettivo**

<b>Missione</b>	17 Organi costituzionali, a rilevanza costituzionale e Presidenza del Consiglio dei ministri (001)
<b>Programma</b>	17.1 Organi costituzionali (001.001)
<b>Centro di Responsabilità</b>	DIPARTIMENTO DEL TESORO

<b>Obiettivo</b>	409 - SUPPORTO AL PARLAMENTO NELLE MATERIE DI POLITICA ECONOMICA DEL LAVORO E DELLE POLITICHE SOCIALI		
<b>Descrizione</b>	EROGAZIONE DELLE SOMME PER IL FUNZIONAMENTO DEL CONSIGLIO NAZIONALE DELL'ECONOMIA E LAVORO		
<b>Obiettivo strategico</b>	No	<b>Priorità politica</b>	
<b>Obiettivo relativo a risorse trasferite</b>	Si	<b>Categoria del beneficiario</b>	Amministrazioni Centrali
<b>Stanziamanti in corso d'anno</b>	No	<b>Motivazione Stanziamanti in corso d'anno</b>	

<b>Stanziamanti in c/competenza per la realizzazione dell'obiettivo</b>		<b>2017</b>	<b>2018</b>	<b>2019</b>
		7.125.010	7.123.054	7.125.010

**Indicatori: dati anagrafici e valori**

<b>Codice e descrizione</b>	1 - GRADO DI EROGAZIONE DEI PAGAMENTI	<b>Tipologia</b>	Indicatore di realizzazione finanziaria		
<b>Fonte del dato</b>	BILANCIO FINANZIARIO	<b>Unità di misura</b>	PERCENTUALE		
<b>Metodo di calcolo</b>	PAGATO CONTO COMPETENZA / STANZIAMENTI DEFINITIVI * 100		),00%<= x <=90,00	),00%<= x <=90,00	),00%<= x <=90,00

<b>Codice e descrizione</b>	2 - GRADO DI UTILIZZO DELLE RISORSE	<b>Tipologia</b>	Indicatore di realizzazione finanziaria		
<b>Fonte del dato</b>	BILANCIO FINANZIARIO	<b>Unità di misura</b>	PERCENTUALE		
<b>Metodo di calcolo</b>	PAGATO CONTO COMPETENZA PIU' RESIDUI ACCERTATI DI NUOVA FORMAZIONE / STANZIAMENTI DEFINITIVI * 100		),00%<= x <=90,00	),00%<= x <=90,00	),00%<= x <=90,00

<b>Obiettivo</b>	415 - CONTRIBUTO A PARTITI E MOVIMENTI POLITICI		
<b>Descrizione</b>	TRASFERIMENTI PER CONTRIBUTO A PARTITI POLITICI		
<b>Obiettivo strategico</b>	No	<b>Priorità politica</b>	
<b>Obiettivo relativo a risorse trasferite</b>	Si	<b>Categoria del beneficiario</b>	Amministrazioni Centrali
<b>Stanziamanti in corso d'anno</b>	No	<b>Motivazione Stanziamanti in corso d'anno</b>	

<b>Stanziamanti in c/competenza per la realizzazione dell'obiettivo</b>		<b>2017</b>	<b>2018</b>	<b>2019</b>
		26.100.000	26.084.090	26.100.000

**NOTE INTEGRATIVE AL BILANCIO DELLO STATO PER IL TRIENNIO 2017-2019**  
**020 - MINISTERO DELL'ECONOMIA E DELLE FINANZE**  
**Schede obiettivo**

**Indicatori: dati anagrafici e valori**

Codice e descrizione	1 - GRADO DI EROGAZIONE DEI PAGAMENTI	Tipologia	Indicatore di realizzazione finanziaria		
Fonte del dato	BILANCIO FINANZIARIO	Unità di misura	PERCENTUALE		
Metodo di calcolo	PAGATO CONTO COMPETENZA / STANZIAMENTI DEFINITIVI * 100		),00%<= x <=90,00	),00%<= x <=90,00	),00%<= x <=90,00
Codice e descrizione	2 - GRADO DI UTILIZZO DELLE RISORSE	Tipologia	Indicatore di realizzazione finanziaria		
Fonte del dato	BILANCIO FINANZIARIO	Unità di misura	PERCENTUALE		
Metodo di calcolo	PAGATO CONTO COMPETENZA PIÙ RESIDUI ACCERTATI DI NUOVA FORMAZIONE / STANZIAMENTI DEFINITIVI * 100		),00%<= x <=90,00	),00%<= x <=90,00	),00%<= x <=90,00

<b>Obiettivo</b>	424 - PARLAMENTO DELLA REPUBBLICA				
<b>Descrizione</b>	TRASFERIMENTI AL PARLAMENTO DELLA REPUBBLICA				
<b>Obiettivo strategico</b>	No	<b>Priorità politica</b>			
<b>Obiettivo relativo a risorse trasferite</b>	Si	<b>Categoria del beneficiario</b>		Amministrazioni Centrali	
<b>Stanziameti in corso d'anno</b>	No	<b>Motivazione Stanziameti in corso d'anno</b>			

<b>Stanziameti in c/competenza per la realizzazione dell'obiettivo</b>		<b>2017</b>	<b>2018</b>	<b>2019</b>
		1.455.629.208	1.455.629.208	1.455.629.208

**Indicatori: dati anagrafici e valori**

Codice e descrizione	1 - GRADO DI EROGAZIONE DEI PAGAMENTI	Tipologia	Indicatore di realizzazione finanziaria		
Fonte del dato	BILANCIO FINANZIARIO	Unità di misura	PERCENTUALE		
Metodo di calcolo	PAGATO CONTO COMPETENZA / STANZIAMENTI DEFINITIVI * 100		),00%<= x <=90,00	),00%<= x <=90,00	),00%<= x <=90,00

<b>Obiettivo</b>	425 - GARANZIA E LEGALITA' COSTITUZIONALE DELLE LEGGI				
<b>Descrizione</b>	TRASFERIMENTI ALLA CORTE COSTITUZIONALE				
<b>Obiettivo strategico</b>	No	<b>Priorità politica</b>			
<b>Obiettivo relativo a risorse trasferite</b>	Si	<b>Categoria del beneficiario</b>		Amministrazioni Centrali	
<b>Stanziameti in corso d'anno</b>	No	<b>Motivazione Stanziameti in corso d'anno</b>			

<b>Stanziameti in c/competenza per la realizzazione dell'obiettivo</b>		<b>2017</b>	<b>2018</b>	<b>2019</b>
		55.200.000	55.200.000	55.200.000

**Indicatori: dati anagrafici e valori**

Codice e descrizione	1 - GRADO DI EROGAZIONE DEI PAGAMENTI	Tipologia	Indicatore di realizzazione finanziaria		
Fonte del dato	BILANCIO FINANZIARIO	Unità di misura	PERCENTUALE		
Metodo di calcolo	PAGATO CONTO COMPETENZA / STANZIAMENTI DEFINITIVI * 100		),00%<= x <=90,00	),00%<= x <=90,00	),00%<= x <=90,00

**NOTE INTEGRATIVE AL BILANCIO DELLO STATO PER IL TRIENNIO 2017-2019**  
**020 - MINISTERO DELL'ECONOMIA E DELLE FINANZE**  
**Schede obiettivo**

<b>Obiettivo</b>	448 - PRESIDENZA DELLA REPUBBLICA		
<b>Descrizione</b>	TRASFERIMENTI ALLA PRESIDENZA DELLA REPUBBLICA		
<b>Obiettivo strategico</b>	No	<b>Priorità politica</b>	
<b>Obiettivo relativo a risorse trasferite</b>	Si	<b>Categoria del beneficiario</b>	Amministrazioni Centrali
<b>Stanziamanti in corso d'anno</b>	No	<b>Motivazione Stanziamanti in corso d'anno</b>	

Stanziamanti in c/competenza per la realizzazione dell'obiettivo	2017	2018	2019
		224.259.513	224.259.513

**Indicatori: dati anagrafici e valori**

Codice e descrizione	1 - GRADO DI EROGAZIONE DEI PAGAMENTI	Tipologia	Indicatore di realizzazione finanziaria		
Fonte del dato	BILANCIO FINANZIARIO	Unità di misura	PERCENTUALE		
Metodo di calcolo	PAGATO CONTO COMPETENZA / STANZIAMENTI DEFINITIVI * 100		),00%<= x <=90,00	),00%<= x <=90,00	),00%<= x <=90,00

**NOTE INTEGRATIVE AL BILANCIO DELLO STATO PER IL TRIENNIO 2017-2019**  
**020 - MINISTERO DELL'ECONOMIA E DELLE FINANZE**  
**Schede obiettivo**

<b>Missione</b>	17 Organi costituzionali, a rilevanza costituzionale e Presidenza del Consiglio dei ministri (001)
<b>Programma</b>	17.2 Presidenza del Consiglio dei Ministri (001.003)
<b>Centro di Responsabilità</b>	DIPARTIMENTO DEL TESORO

<b>Obiettivo</b>	395 - INDIRIZZO E COORDINAMENTO DELL'AZIONE DI GOVERNO		
<b>Descrizione</b>	TRASFERIMENTI ALLA PRESIDENZA DEL CONSIGLIO DEI MINISTRI		
<b>Obiettivo strategico</b>	No	<b>Priorità politica</b>	
<b>Obiettivo relativo a risorse trasferite</b>	Si	<b>Categoria del beneficiario</b>	Amministrazioni Centrali
<b>Stanziamanti in corso d'anno</b>	No	<b>Motivazione Stanziamanti in corso d'anno</b>	

<b>Stanziamanti in c/competenza per la realizzazione dell'obiettivo</b>		<b>2017</b>	<b>2018</b>	<b>2019</b>
		337.701.579	335.896.267	335.678.344

**Indicatori: dati anagrafici e valori**

Codice e descrizione	1 - GRADO DI UTILIZZO DELLE RISORSE	Tipologia	Indicatore di realizzazione finanziaria		
Fonte del dato	BILANCIO FINANZIARIO	Unità di misura	PERCENTUALE		
Metodo di calcolo	PAGATO CONTO COMPETENZA PIÙ RESIDUI ACCERTATI DI NUOVA FORMAZIONE / STANZIAMENTI DEFINITIVI * 100		,00%<= x <=90,00	,00%<= x <=90,00	,00%<= x <=90,00

Codice e descrizione	2 - GRADO DI EROGAZIONE DEI PAGAMENTI	Tipologia	Indicatore di realizzazione finanziaria		
Fonte del dato	BILANCIO FINANZIARIO	Unità di misura	PERCENTUALE		
Metodo di calcolo	PAGATO CONTO COMPETENZA / STANZIAMENTI DEFINITIVI * 100		,00%<= x <=90,00	,00%<= x <=90,00	,00%<= x <=90,00

<b>Obiettivo</b>	396 - CELEBRAZIONI ED EVENTI A CARATTERE NAZIONALE		
<b>Descrizione</b>	TRASFERIMENTI PER CELEBRAZIONI ED EVENTI A CARATTERE NAZIONALE		
<b>Obiettivo strategico</b>	No	<b>Priorità politica</b>	
<b>Obiettivo relativo a risorse trasferite</b>	Si	<b>Categoria del beneficiario</b>	Amministrazioni Centrali
<b>Stanziamanti in corso d'anno</b>	No	<b>Motivazione Stanziamanti in corso d'anno</b>	

<b>Stanziamanti in c/competenza per la realizzazione dell'obiettivo</b>		<b>2017</b>	<b>2018</b>	<b>2019</b>
		54.457.245	9.384.961	906.568

**Indicatori: dati anagrafici e valori**

Codice e descrizione	1 - GRADO DI UTILIZZO DELLE RISORSE	Tipologia	Indicatore di realizzazione finanziaria		
Fonte del dato	BILANCIO FINANZIARIO	Unità di misura	PERCENTUALE		
Metodo di calcolo	PAGATO CONTO COMPETENZA PIÙ RESIDUI ACCERTATI DI NUOVA FORMAZIONE / STANZIAMENTI DEFINITIVI * 100		,00%<= x <=90,00	,00%<= x <=90,00	,00%<= x <=90,00

Codice e descrizione	2 - GRADO DI EROGAZIONE DEI PAGAMENTI	Tipologia	Indicatore di realizzazione finanziaria		
Fonte del dato	BILANCIO FINANZIARIO	Unità di misura	PERCENTUALE		
Metodo di calcolo	PAGATO CONTO COMPETENZA / STANZIAMENTI DEFINITIVI * 100		,00%<= x <=90,00	,00%<= x <=90,00	,00%<= x <=90,00



**NOTE INTEGRATIVE AL BILANCIO DELLO STATO PER IL TRIENNIO 2017-2019**  
**020 - MINISTERO DELL'ECONOMIA E DELLE FINANZE**  
**Schede obiettivo**

<b>Obiettivo</b>	397 - CONTRIBUTO STATO 8 PER MILLE		
<b>Descrizione</b>	TRASFERIMENTI PER CONTRIBUTO STATO 8 PER MILLE		
<b>Obiettivo strategico</b>	No	<b>Priorità politica</b>	
<b>Obiettivo relativo a risorse trasferite</b>	Si	<b>Categoria del beneficiario</b>	Amministrazioni Centrali
<b>Stanziamanti in corso d'anno</b>	No	<b>Motivazione Stanziamanti in corso d'anno</b>	

<b>Stanziamanti in c/competenza per la realizzazione dell'obiettivo</b>		<b>2017</b>	<b>2018</b>	<b>2019</b>
		50.000.000	48.672.978	49.560.618

**Indicatori: dati anagrafici e valori**

Codice e descrizione	1 - GRADO DI UTILIZZO DELLE RISORSE	Tipologia	Indicatore di realizzazione finanziaria		
Fonte del dato	BILANCIO FINANZIARIO	Unità di misura	PERCENTUALE		
Metodo di calcolo	PAGATO CONTO COMPETENZA PIÙ RESIDUI ACCERTATI DI NUOVA FORMAZIONE / STANZIAMENTI DEFINITIVI * 100		,00%<= x <=90,00	,00%<= x <=90,00	,00%<= x <=90,00

Codice e descrizione	2 - GRADO DI EROGAZIONE DEI PAGAMENTI	Tipologia	Indicatore di realizzazione finanziaria		
Fonte del dato	BILANCIO FINANZIARIO	Unità di misura	PERCENTUALE		
Metodo di calcolo	PAGATO CONTO COMPETENZA / STANZIAMENTI DEFINITIVI * 100		,00%<= x <=90,00	,00%<= x <=90,00	,00%<= x <=90,00

<b>Obiettivo</b>	398 - CONTENZIOSO RELATIVO ALLE BORSE DI STUDIO PER I MEDICI SPECIALIZZANDI		
<b>Descrizione</b>	SOMME DA TRASFERIRE ALLA PRESIDENZA DEL CONSIGLIO DEI MINISTRI DESTINATE AL PAGAMENTO DELLE SPESE DERIVANTI DAL CONTENZIOSO RELATIVO ALLE BORSE DI STUDIO PER I MEDICI SPECIALIZZANDI		
<b>Obiettivo strategico</b>	No	<b>Priorità politica</b>	
<b>Obiettivo relativo a risorse trasferite</b>	Si	<b>Categoria del beneficiario</b>	Amministrazioni Centrali
<b>Stanziamanti in corso d'anno</b>	No	<b>Motivazione Stanziamanti in corso d'anno</b>	

<b>Stanziamanti in c/competenza per la realizzazione dell'obiettivo</b>		<b>2017</b>	<b>2018</b>	<b>2019</b>
		140.000.000	80.000.000	80.000.000

**Indicatori: dati anagrafici e valori**

Codice e descrizione	1 - GRADO DI UTILIZZO DELLE RISORSE	Tipologia	Indicatore di realizzazione finanziaria		
Fonte del dato	BILANCIO FINANZIARIO	Unità di misura	PERCENTUALE		
Metodo di calcolo	PAGATO CONTO COMPETENZA PIÙ RESIDUI ACCERTATI DI NUOVA FORMAZIONE / STANZIAMENTI DEFINITIVI * 100		,00%<= x <=90,00	,00%<= x <=90,00	,00%<= x <=90,00

Codice e descrizione	2 - GRADO DI EROGAZIONE DEI PAGAMENTI	Tipologia	Indicatore di realizzazione finanziaria		
Fonte del dato	BILANCIO FINANZIARIO	Unità di misura	PERCENTUALE		
Metodo di calcolo	PAGATO CONTO COMPETENZA / STANZIAMENTI DEFINITIVI * 100		,00%<= x <=90,00	,00%<= x <=90,00	,00%<= x <=90,00

**NOTE INTEGRATIVE AL BILANCIO DELLO STATO PER IL TRIENNIO 2017-2019**  
**020 - MINISTERO DELL'ECONOMIA E DELLE FINANZE**  
**Schede obiettivo**

<b>Obiettivo</b>	443 - RIQUALIFICAZIONE PERIFERIE E AREE URBANE DEGRADATE		
<b>Descrizione</b>	TRASFERIMENTI ALLA PRESIDENZA DEL CONSIGLIO DEI MINISTRI PER L'ATTUAZIONE DEL PROGRAMMA DI RIQUALIFICAZIONE PERIFERIE E AREE URBANE DEGRADATE		
<b>Obiettivo strategico</b>	No	<b>Priorità politica</b>	
<b>Obiettivo relativo a risorse trasferite</b>	Si	<b>Categoria del beneficiario</b>	Amministrazioni Centrali
<b>Stanziamanti in corso d'anno</b>	No	<b>Motivazione Stanziamanti in corso d'anno</b>	

<b>Stanziamanti in c/competenza per la realizzazione dell'obiettivo</b>	<b>2017</b>	<b>2018</b>	<b>2019</b>
	20.910.000		

**Indicatori: dati anagrafici e valori**

<b>Codice e descrizione</b>	1 - GRADO DI UTILIZZO DELLE RISORSE	<b>Tipologia</b>	Indicatore di realizzazione finanziaria		
<b>Fonte del dato</b>	BILANCIO FINANZIARIO	<b>Unità di misura</b>	PERCENTUALE		
<b>Metodo di calcolo</b>	PAGATO CONTO COMPETENZA PIÙ RESIDUI ACCERTATI DI NUOVA FORMAZIONE / STANZIAMENTI DEFINITIVI * 100		0,00% <= x <= 90,00	0,00% <= x <= 90,00	0,00% <= x <= 90,00

**NOTE INTEGRATIVE AL BILANCIO DELLO STATO PER IL TRIENNIO 2017-2019**  
**020 - MINISTERO DELL'ECONOMIA E DELLE FINANZE**  
**Schede obiettivo**

<b>Missione</b>	18 Giovani e sport (030)
<b>Programma</b>	18.1 Attivita' ricreative e sport (030.001)
<b>Centro di Responsabilità</b>	DIPARTIMENTO DEL TESORO

<b>Obiettivo</b>	54 - ATTIVITÀ RICREATIVE E SPORT		
<b>Descrizione</b>	EROGAZIONE DI SOMME PER LE POLITICHE DI INCENTIVAZIONE E SOSTEGNO ALLO SPORT, TRA CUI IL CONTRIBUTO PER IL FINANZIAMENTO DEL CONI E LE ANNUALITA' QUINDICENNALI PER LA REALIZZAZIONE DI INTERVENTI NECESSARI ALLO SVOLGIMENTO DEI XX GIOCHI OLIMPICI INVERNALI TORINO 2006		
<b>Obiettivo strategico</b>	No	<b>Priorità politica</b>	
<b>Obiettivo relativo a risorse trasferite</b>	Si	<b>Categoria del beneficiario</b>	Amministrazioni Centrali
<b>Stanziamanti in corso d'anno</b>	No	<b>Motivazione Stanziamanti in corso d'anno</b>	

<b>Stanziamanti in c/competenza per la realizzazione dell'obiettivo</b>		<b>2017</b>	<b>2018</b>	<b>2019</b>
		231.804.501	120.660.271	64.049.700

**Indicatori: dati anagrafici e valori**

Codice e descrizione	1 - GRADO DI EROGAZIONE DEI PAGAMENTI	Tipologia	Indicatore di realizzazione finanziaria		
Fonte del dato	BILANCIO FINANZIARIO	Unità di misura	PERCENTUALE		
Metodo di calcolo	PAGATO CONTO COMPETENZA / STANZIAMENTI DEFINITIVI * 100		),00%<= x <=90,00	),00%<= x <=90,00	),00%<= x <=90,00

Codice e descrizione	3 - GRADO DI UTILIZZO DELLE RISORSE	Tipologia	Indicatore di realizzazione finanziaria		
Fonte del dato	BILANCIO FINANZIARIO	Unità di misura	PERCENTUALE		
Metodo di calcolo	PAGATO CONTO COMPETENZA PIU' RESIDUI ACCERTATI DI NUOVA FORMAZIONE / STANZIAMENTI DEFINITIVI * 100		),00%<= x <=90,00	),00%<= x <=90,00	),00%<= x <=90,00

<b>Obiettivo</b>	399 - ORGANIZZAZIONE E GESTIONE DEL SISTEMA SPORTIVO ITALIANO		
<b>Descrizione</b>	SOMME DA TRASFERIRE ALLA PRESIDENZA DEL CONSIGLIO DEI MINISTRI PER IL FINANZIAMENTO DELLE ATTIVITÀ ISTITUZIONALI DEL COMITATO PARALIMPICO NAZIONALE		
<b>Obiettivo strategico</b>	No	<b>Priorità politica</b>	
<b>Obiettivo relativo a risorse trasferite</b>	Si	<b>Categoria del beneficiario</b>	Amministrazioni Centrali
<b>Stanziamanti in corso d'anno</b>	No	<b>Motivazione Stanziamanti in corso d'anno</b>	

<b>Stanziamanti in c/competenza per la realizzazione dell'obiettivo</b>		<b>2017</b>	<b>2018</b>	<b>2019</b>
		437.668.450	428.830.408	425.605.756

**NOTE INTEGRATIVE AL BILANCIO DELLO STATO PER IL TRIENNIO 2017-2019**  
**020 - MINISTERO DELL'ECONOMIA E DELLE FINANZE**  
**Schede obiettivo**

**Indicatori: dati anagrafici e valori**

Codice e descrizione	1 - GRADO DI EROGAZIONE DEI PAGAMENTI	Tipologia	Indicatore di realizzazione finanziaria		
Fonte del dato	BILANCIO FINANZIARIO	Unità di misura	PERCENTUALE		
Metodo di calcolo	PAGATO CONTO COMPETENZA / STANZIAMENTI DEFINITIVI * 100		),00%<= x <=90,00	),00%<= x <=90,00	),00%<= x <=90,00
Codice e descrizione	2 - GRADO DI UTILIZZO DELLE RISORSE	Tipologia	Indicatore di realizzazione finanziaria		
Fonte del dato	BILANCIO FINANZIARIO	Unità di misura	PERCENTUALE		
Metodo di calcolo	PAGATO CONTO COMPETENZA PIÙ RESIDUI ACCERTATI DI NUOVA FORMAZIONE / STANZIAMENTI DEFINITIVI * 100		),00%<= x <=90,00	),00%<= x <=90,00	),00%<= x <=90,00

**NOTE INTEGRATIVE AL BILANCIO DELLO STATO PER IL TRIENNIO 2017-2019**  
**020 - MINISTERO DELL'ECONOMIA E DELLE FINANZE**  
**Schede obiettivo**

<b>Missione</b>	18 Giovani e sport (030)
<b>Programma</b>	18.2 Incentivazione e sostegno alla gioventu' (030.002)
<b>Centro di Responsabilità</b>	DIPARTIMENTO DEL TESORO

<b>Obiettivo</b>	55 - INCENTIVAZIONE E SOSTEGNO ALLA GIOVENTÙ		
<b>Descrizione</b>	EROGAZIONE DI SOMME PER LE POLITICHE DI INCENTIVAZIONE E SOSTEGNO ALLA GIOVENTÙ, TRA CUI IL CONTRIBUTO PER LE SPESE OBBLIGATORIE E DI FUNZIONAMENTO DELL'AGENZIA NAZIONALE PER I GIOVANI		
<b>Obiettivo strategico</b>	No	<b>Priorità politica</b>	
<b>Obiettivo relativo a risorse trasferite</b>	Si	<b>Categoria del beneficiario</b>	Amministrazioni Centrali
<b>Stanziamanti in corso d'anno</b>	No	<b>Motivazione Stanziamanti in corso d'anno</b>	

<b>Stanziamanti in c/competenza per la realizzazione dell'obiettivo</b>		<b>2017</b>	<b>2018</b>	<b>2019</b>
		6.495.445	6.351.464	6.416.520

**Indicatori: dati anagrafici e valori**

Codice e descrizione	1 - GRADO DI EROGAZIONE DEI PAGAMENTI	Tipologia	Indicatore di realizzazione finanziaria		
Fonte del dato	BILANCIO FINANZIARIO	Unità di misura	PERCENTUALE		
Metodo di calcolo	PAGATO CONTO COMPETENZA / STANZIAMENTI DEFINITIVI * 100		),00%<= x <=90,00	),00%<= x <=90,00	),00%<= x <=90,00

<b>Obiettivo</b>	414 - SERVIZIO CIVILE NAZIONALE		
<b>Descrizione</b>	FONDO OCCORRENTE PER GLI INTERVENTI DEL SERVIZIO CIVILE NAZIONALE		
<b>Obiettivo strategico</b>	No	<b>Priorità politica</b>	
<b>Obiettivo relativo a risorse trasferite</b>	Si	<b>Categoria del beneficiario</b>	Amministrazioni Centrali
<b>Stanziamanti in corso d'anno</b>	No	<b>Motivazione Stanziamanti in corso d'anno</b>	

<b>Stanziamanti in c/competenza per la realizzazione dell'obiettivo</b>		<b>2017</b>	<b>2018</b>	<b>2019</b>
		111.267.008	108.547.185	110.301.714

**Indicatori: dati anagrafici e valori**

Codice e descrizione	1 - GRADO DI UTILIZZO DELLE RISORSE	Tipologia	Indicatore di realizzazione finanziaria		
Fonte del dato	BILANCIO FINANZIARIO	Unità di misura	PERCENTUALE		
Metodo di calcolo	PAGATO CONTO COMPETENZA PIÙ RESIDUI ACCERTATI DI NUOVA FORMAZIONE / STANZIAMENTI DEFINITIVI * 100		),00%<= x <=90,00	),00%<= x <=90,00	),00%<= x <=90,00

Codice e descrizione	2 - GRADO DI EROGAZIONE DEI PAGAMENTI	Tipologia	Indicatore di realizzazione finanziaria		
Fonte del dato	BILANCIO FINANZIARIO	Unità di misura	PERCENTUALE		
Metodo di calcolo	PAGATO CONTO COMPETENZA / STANZIAMENTI DEFINITIVI * 100		),00%<= x <=90,00	),00%<= x <=90,00	),00%<= x <=90,00

**NOTE INTEGRATIVE AL BILANCIO DELLO STATO PER IL TRIENNIO 2017-2019**  
**020 - MINISTERO DELL'ECONOMIA E DELLE FINANZE**  
**Schede obiettivo**

<b>Missione</b>	19 Giustizia (006)
<b>Programma</b>	19.1 Giustizia tributaria (006.005)
<b>Centro di Responsabilità</b>	DIPARTIMENTO DELLE FINANZE

<b>Obiettivo</b>	243 - ASSICURARE L'EFFICACIA E L'EFFICIENZA DEI SERVIZI RESI DAGLI UFFICI DI SEGRETERIA DELLE COMMISSIONI TRIBUTARIE ATTRAVERSO L'UTILIZZO DI STRUMENTI INFORMATICI
------------------	---

<b>Descrizione</b>	ASSISTENZA ALL'ATTIVITÀ DELLE COMMISSIONI TRIBUTARIE ED ORGANISMI DI GIUSTIZIA TRIBUTARIA
--------------------	---

<b>Obiettivo strategico</b>	No	<b>Priorità politica</b>	
-----------------------------	----	--------------------------	--

<b>Obiettivo relativo a risorse trasferite</b>	No	<b>Categoria del beneficiario</b>	
--	----	-----------------------------------	--

<b>Stanziamanti in corso d'anno</b>	No	<b>Motivazione Stanziamanti in corso d'anno</b>	
-------------------------------------	----	---	--

<b>Stanziamanti in c/competenza per la realizzazione dell'obiettivo</b>		<b>2017</b>	<b>2018</b>	<b>2019</b>
		184.431.970	179.056.316	178.305.377

**Indicatori: dati anagrafici e valori**

<b>Codice e descrizione</b>	2 - TEMPO MEDIO DI INVIO DEL DISPOSITIVO ALLE PARTI, NEL RISPETTO DEI TEMPI PREVISTI DALL'ART. 37 DEL D.LGS. N. 546/1992 E ADOZIONE DI IDONEE MISURE ORGANIZZ. PER GARANTIRE L'EFFICIENZA DELL'ATTIVITÀ NEL RISPETTO DEL TERMINE MEDIO DI 9 GG PER L'INVIO	<b>Tipologia</b>	Indicatore di risultato (output)		
<b>Fonte del dato</b>	PROTOCOLLO	<b>Unità di misura</b>	GIORNI IMPIEGATI		
<b>Metodo di calcolo</b>	SOMMA DEI GIORNI		<=9,00	<=9,00	<=9,00

<b>Codice e descrizione</b>	3 - TEMPO MEDIO PER LA CONSEGNA DEL RICORSO AL PRESIDENTE DELLA CT, PREVIA ACQUISIZIONE NEL SISTEMA INFORM. DEI DATI DEL RICORSO FUNZIONALI ALLA CORRETTA PREDISPOSIZIONE DEI RAPPORTI STATISTICI TRIMESTRALI E ANNUALI SULL'ANDAMENTO DEL CONTENZIOSO TRIB.	<b>Tipologia</b>	Indicatore di risultato (output)		
<b>Fonte del dato</b>	PROTOCOLLO	<b>Unità di misura</b>	GIORNI IMPIEGATI		
<b>Metodo di calcolo</b>	SOMMA DEI GIORNI		<=9,00	<=9,00	<=9,00

<b>Codice e descrizione</b>	4 - PERCENTUALE DI SENTENZE INFORMATIZZATE SCANSIONATE E CLASSIFICATE SUL TOTALE DELLE SENTENZE DEPOSITATE NELL'ANNO 2017 DA RILEVARSI AL 31 DICEMBRE 2017	<b>Tipologia</b>	Indicatore di risultato (output)		
<b>Fonte del dato</b>	PROTOCOLLO	<b>Unità di misura</b>	PERCENTUALE DI SENTENZE INFORMATIZZATE SUL TOTALE		
<b>Metodo di calcolo</b>	SENTENZE INFORMATIZZATE/SENTENZE DEPOSITATE		>=90,00%	>=90,00%	>=90,00%

**NOTE INTEGRATIVE AL BILANCIO DELLO STATO PER IL TRIENNIO 2017-2019**  
**020 - MINISTERO DELL'ECONOMIA E DELLE FINANZE**  
**Schede obiettivo**

<b>Obiettivo</b>	265 - ASSICURARE IL SUPPORTO AL CONSIGLIO DI PRESIDENZA DELLA GIUSTIZIA TRIBUTARIA, NONCHÉ IL COLLEGAMENTO TRA QUESTO E LA DIREZIONE DELLA GIUSTIZIA TRIBUTARIA		
<b>Descrizione</b>	ASSISTENZA ALL'ATTIVITÀ DELLE COMMISSIONI TRIBUTARIE ED ORGANISMI DI GIUSTIZIA TRIBUTARIA		
<b>Obiettivo strategico</b>	No	<b>Priorità politica</b>	
<b>Obiettivo relativo a risorse trasferite</b>	No	<b>Categoria del beneficiario</b>	
<b>Stanziameti in corso d'anno</b>	No	<b>Motivazione Stanziameti in corso d'anno</b>	

<b>Stanziameti in c/competenza per la realizzazione dell'obiettivo</b>		<b>2017</b>	<b>2018</b>	<b>2019</b>
		2.786.099	2.600.918	2.567.767

**Indicatori: dati anagrafici e valori**

<b>Codice e descrizione</b>	1 - TEMPO MEDIO, IN GG, TRA LA DATA DI DECISIONE NELLA COMMISS. COMPETENTE DELLE PROPOSTE RELATIVE AI GIUDICI TRIB. E LA DATA DI PREDISP.NE DELLO SCHEMA DI DELIBERA E DI COMPL.TO FASCICOLI ISTRUTTORI, PER LA TRASMISS. A SPGT, PER ISCRIZ. ALL'ODG	<b>Tipologia</b>	Indicatore di risultato (output)		
<b>Fonte del dato</b>	PROTOCOLLO	<b>Unità di misura</b>	NUMERO DEI GIORNI IMPIEGATI		
<b>Metodo di calcolo</b>	SOMMA DEI GIORNI		<=10,00	<=10,00	<=10,00

<b>Obiettivo</b>	266 - TRASFERIMENTO PER SPESE DI FUNZIONAMENTO DEL CONSIGLIO DI PRESIDENZA DELLA GIUSTIZIA TRIBUTARIA		
<b>Descrizione</b>	ASSISTENZA ALL'ATTIVITÀ DELLE COMMISSIONI TRIBUTARIE ED ORGANISMI DI GIUSTIZIA TRIBUTARIA		
<b>Obiettivo strategico</b>	No	<b>Priorità politica</b>	
<b>Obiettivo relativo a risorse trasferite</b>	Si	<b>Categoria del beneficiario</b>	Amministrazioni Centrali
<b>Stanziameti in corso d'anno</b>	No	<b>Motivazione Stanziameti in corso d'anno</b>	

<b>Stanziameti in c/competenza per la realizzazione dell'obiettivo</b>		<b>2017</b>	<b>2018</b>	<b>2019</b>
		3.200.000	3.149.089	3.200.000

**Indicatori: dati anagrafici e valori**

<b>Codice e descrizione</b>		<b>Tipologia</b>			
<b>Fonte del dato</b>		<b>Unità di misura</b>			
<b>Metodo di calcolo</b>					

**NOTE INTEGRATIVE AL BILANCIO DELLO STATO PER IL TRIENNIO 2017-2019**  
**020 - MINISTERO DELL'ECONOMIA E DELLE FINANZE**  
**Schede obiettivo**

<b>Obiettivo</b>	362 - ASSICURARE L'ELABORAZIONE, L'ANALISI E LA PREDISPOSIZIONE DI NORME E DATI RELATIVI AL CONTENZIOSO TRIBUTARIO, NONCHÉ ASSICURARE L'EFFICACIA, L'INDIRIZZO, IL COORDINAMENTO E LA GESTIONE DEI FATTORI PRODUTTIVI A SUPPORTO DELLA GIUSTIZIA TRIBUTARIA.		
<b>Descrizione</b>	ASSICURARE ELABORAZIONE, ANALISI E PREDISPOSIZIONE DI NORME E DATI RELATIVI AL CONTENZIOSO TRIB., NONCHÉ ASSICURARE L'EFFICACIA, L'INDIRIZZO, IL COORDINAMENTO E LA GESTIONE DEI FATTORI PRODUTTIVI A SUPPORTO DELLA GT. ASSICURARE IL SUPPORTO ALL'ORGANO GIUDICANTE MEDIANTE LA TEMPESTIVA PREDISPOSIZIONE DEGLI SCHEMI DI DECRETO CONCERNENTI I GIUDICI TRIBUTARI, IL COSTANTE AGGIORNAMENTO DELLA BANCA DATI DELLA DOCUMENTAZIONE ECONOMICA E FINANZ. NONCHÉ GARANTIRE I DIRITTI DEL CONTRIBUENTE. ASSICURARE LE MISURE PER LA PREVENZIONE E REPRESSIONE DELLA CORRUZIONE E DELL'ILLEGALITÀ ATTRAVERSO LA VIGILANZA SULLA EFFETTIVA APPLICAZIONE E SULL'EFFICACIA DELLE MISURE ADOTTATE E SUL RISPETTO DELLE REGOLE SULLA TRASPARENZA. AGGIORNARE IL PIANO DI PREVENZIONE DELLA CORRUZIONE, ASSICURANDO LA VIGILANZA SULLA ATTUAZIONE DELLA DIRETTIVA ANTICORRUZIONE PER GLI UFFICI DELLA DIREZIONE E GLI UFFICI DI SEGRETERIA DELLE CCTT. ASSISTENZA ALL'ATTIVITÀ DELLE CCTT ED ORGANISMI DI GIUSTIZIA TRIBUTARIA		
<b>Obiettivo strategico</b>	No	<b>Priorità politica</b>	
<b>Obiettivo relativo a risorse trasferite</b>	No	<b>Categoria del beneficiario</b>	
<b>Stanziamanti in corso d'anno</b>	No	<b>Motivazione Stanziamanti in corso d'anno</b>	

<b>Stanziamanti in c/competenza per la realizzazione dell'obiettivo</b>		<b>2017</b>	<b>2018</b>	<b>2019</b>
		1.824.514	1.715.051	1.697.345

**Indicatori: dati anagrafici e valori**

<b>Codice e descrizione</b>	1 - RELAZIONE SULLO STATO DI ATTUAZIONE DELLE MISURE DI PREVENZIONE DELLA CORRUZIONE PER GLI UFFICI DELLA DIREZIONE E GLI UFFICI DI SEGRETERIA DELLE COMMISSIONI TRIBUTARIE.	<b>Tipologia</b>	Indicatore di realizzazione fisica		
<b>Fonte del dato</b>	PROTOCOLLO	<b>Unità di misura</b>	NUMERO RELAZIONE		
<b>Metodo di calcolo</b>			1,00	1,00	1,00
<b>Codice e descrizione</b>	2 - SCHEMI DI DECRETI PREDISPOSTI CONCERNENTI LA NOMINA, LA REVOCA DI NOMINA, LA DECANDENZA E L'IRROGAZIONE DI SANZIONI DISCIPLINARI RELATIVI AL PERSONALE GIUDICANTE.	<b>Tipologia</b>	Indicatore di realizzazione fisica		
<b>Fonte del dato</b>	PROTOCOLLO	<b>Unità di misura</b>	PERCENTUALE		
<b>Metodo di calcolo</b>	RAPPORTO		>=90,00%	>=90,00%	>=90,00%
<b>Codice e descrizione</b>	3 - NUMERO RAPPORTI TRIMESTRALI RELATIVI AL QUARTO TRIMESTRE 2016 E AI PRIMI TRE TRIMESTRI 2017 E RELAZIONE SULL'ANDAMENTO DEL CONTENZIOSO TRIBUTARIO NELL'ANNO 2016	<b>Tipologia</b>	Indicatore di realizzazione fisica		
<b>Fonte del dato</b>	PROTOCOLLO	<b>Unità di misura</b>	NUMERO ATTI		
<b>Metodo di calcolo</b>	SOMMA ATTI		5,00	5,00	5,00



**NOTE INTEGRATIVE AL BILANCIO DELLO STATO PER IL TRIENNIO 2017-2019**  
**020 - MINISTERO DELL'ECONOMIA E DELLE FINANZE**  
**Schede obiettivo**

<b>Obiettivo</b>	364 - ASSICURARE IL SUPPORTO ALLA RIFORMA COMPLESSIVA DELLA GIUSTIZIA TRIBUTARIA PER GARANTIRE AI CITTADINI UNA GIURISDIZIONE PIÙ EFFICIENTE E TEMPI DEL GIUDICATO PIÙ CELERI		
<b>Descrizione</b>	ASSICURARE IL SUPPORTO ALLA RIFORMA COMPLESSIVA DELLA GIUSTIZIA TRIBUTARIA PER GARANTIRE AI CITTADINI UNA GIURISDIZIONE PIÙ EFFICIENTE E TEMPI DEL GIUDICATO PIÙ CELERI, MEDIANTE MISURE CHE RAFFORZINO LA PROFESSIONALITÀ DEI GIUDICI TRIBUTARI ED ATTIVITÀ VOLTE ALLA GRADUALE ESTENSIONE NELLE COMMISSIONI TRIBUTARIE DELLA COSTITUZIONE IN GIUDIZIO TELEMATICA DELLE PARTI PROCESSUALI.		
<b>Obiettivo strategico</b>	Si	<b>Priorità politica</b>	Priorità Politica D - Semplificazione fiscale, rafforzamento efficacia ed equità dei sistemi fiscali
<b>Obiettivo relativo a risorse trasferite</b>	No	<b>Categoria del beneficiario</b>	
<b>Stanziameti in corso d'anno</b>	No	<b>Motivazione Stanziameti in corso d'anno</b>	

<b>Stanziameti in c/competenza per la realizzazione dell'obiettivo</b>		<b>2017</b>	<b>2018</b>	<b>2019</b>
		1.061.929	998.218	987.912

**Indicatori: dati anagrafici e valori**

<b>Codice e descrizione</b>	1 - NUMERO DELLE REGIONI E DELLE PROVINCE AUTONOME NEL CUI AMBITO SONO PRESENTI LE COMMISSIONI TRIBUTARIE PRESSO LE QUALI ESTENDERE IL PROCESSO TRIBUTARIO TELEMATICO PTT.	<b>Tipologia</b>	Indicatore di realizzazione fisica		
<b>Fonte del dato</b>	SISTEMI ESTERNI	<b>Unità di misura</b>	NUMERO DELLE REGIONI E DELLE PROVINCE AUTONOME PRESSO CUI ATTIVARE L'APPLICATIVO		
<b>Metodo di calcolo</b>	SOMMA DELLE REGIONI E DELLE PROVINCE AUTONOME PRESSO CUI ATTIVARE L'APPLICATIVO		7,00	7,00	7,00
<b>Codice e descrizione</b>	2 - EMANAZIONE DEL DECRETO ATTUATIVO DI CUI ALL'ART. 12, COMMA 4, DEL D.LGS. N. 546/1992, COME MODIFICATO DALL'ART. 9 DEL DECRETO LEGISLATIVO N. 156/2015.	<b>Tipologia</b>	Indicatore di realizzazione fisica		
<b>Fonte del dato</b>	PROTOCOLLO	<b>Unità di misura</b>	EMANAZIONE DEL DECRETO		
<b>Metodo di calcolo</b>			1,00	1,00	1,00

**NOTE INTEGRATIVE AL BILANCIO DELLO STATO PER IL TRIENNIO 2017-2019**  
**020 - MINISTERO DELL'ECONOMIA E DELLE FINANZE**  
**Schede obiettivo**

<b>Missione</b>	19 Giustizia (006)
<b>Programma</b>	19.2 Giustizia amministrativa (006.007)
<b>Centro di Responsabilità</b>	DIPARTIMENTO DEL TESORO

<b>Obiettivo</b>	411 - GIUSTIZIA AMMINISTRATIVA		
<b>Descrizione</b>	TRASFERIMENTI A CONSIGLIO DI STATO, TRIBUNALI AMMINISTRATIVI REGIONALI E CONSIGLIO GIUSTIZIA AMMINISTRATIVA DELLA REGIONE SICILIA		
<b>Obiettivo strategico</b>	No	<b>Priorità politica</b>	
<b>Obiettivo relativo a risorse trasferite</b>	Si	<b>Categoria del beneficiario</b>	Amministrazioni Centrali
<b>Stanziamanti in corso d'anno</b>	No	<b>Motivazione Stanziamanti in corso d'anno</b>	

<b>Stanziamanti in c/competenza per la realizzazione dell'obiettivo</b>		<b>2017</b>	<b>2018</b>	<b>2019</b>
		173.355.434	171.745.227	171.292.850

**Indicatori: dati anagrafici e valori**

<b>Codice e descrizione</b>	1 - GRADO DI UTILIZZO DELLE RISORSE	<b>Tipologia</b>	Indicatore di realizzazione finanziaria		
<b>Fonte del dato</b>	BILANCIO FINANZIARIO	<b>Unità di misura</b>	PERCENTUALE		
<b>Metodo di calcolo</b>	PAGATO CONTO COMPETENZA PIÙ RESIDUI ACCERTATI DI NUOVA FORMAZIONE / STANZIAMENTI DEFINITIVI * 100		),00%<= x <=90,00	),00%<= x <=90,00	),00%<= x <=90,00

<b>Codice e descrizione</b>	2 - GRADO DI EROGAZIONE DEI PAGAMENTI	<b>Tipologia</b>	Indicatore di realizzazione finanziaria		
<b>Fonte del dato</b>	BILANCIO FINANZIARIO	<b>Unità di misura</b>	PERCENTUALE		
<b>Metodo di calcolo</b>	PAGATO CONTO COMPETENZA / STANZIAMENTI DEFINITIVI * 100		),00%<= x <=90,00	),00%<= x <=90,00	),00%<= x <=90,00

**NOTE INTEGRATIVE AL BILANCIO DELLO STATO PER IL TRIENNIO 2017-2019**  
**020 - MINISTERO DELL'ECONOMIA E DELLE FINANZE**  
**Schede obiettivo**

<b>Missione</b>	19 Giustizia (006)
<b>Programma</b>	19.3 Autogoverno della magistratura (006.008)
<b>Centro di Responsabilità</b>	DIPARTIMENTO DEL TESORO

<b>Obiettivo</b>	412 - GARANZIA DELL'AUTONOMIA E INDIPENDENZA DELL'ORDINE GIUDIZIARIO		
<b>Descrizione</b>	TRASFERIMENTI AL CONSIGLIO SUPERIORE DELLA MAGISTRATURA		
<b>Obiettivo strategico</b>	No	<b>Priorità politica</b>	
<b>Obiettivo relativo a risorse trasferite</b>	Si	<b>Categoria del beneficiario</b>	Amministrazioni Centrali
<b>Stanziamanti in corso d'anno</b>	No	<b>Motivazione Stanziamanti in corso d'anno</b>	

Stanziamanti in c/competenza per la realizzazione dell'obiettivo	2017	2018	2019
	34.449.401	34.379.106	34.449.401

**Indicatori: dati anagrafici e valori**

Codice e descrizione	1 - GRADO DI UTILIZZO DELLE RISORSE	Tipologia	Indicatore di realizzazione finanziaria		
Fonte del dato	BILANCIO FINANZIARIO	Unità di misura	PERCENTUALE		
Metodo di calcolo	PAGATO CONTO COMPETENZA PIÙ RESIDUI ACCERTATI DI NUOVA FORMAZIONE / STANZIAMENTI DEFINITIVI * 100		,00%<= x <=90,00	,00%<= x <=90,00	,00%<= x <=90,00

Codice e descrizione	2 - GRADO DI EROGAZIONE DEI PAGAMENTI	Tipologia	Indicatore di realizzazione finanziaria		
Fonte del dato	BILANCIO FINANZIARIO	Unità di misura	PERCENTUALE		
Metodo di calcolo	PAGATO CONTO COMPETENZA / STANZIAMENTI DEFINITIVI * 100		,00%<= x <=90,00	,00%<= x <=90,00	,00%<= x <=90,00

**NOTE INTEGRATIVE AL BILANCIO DELLO STATO PER IL TRIENNIO 2017-2019**  
**020 - MINISTERO DELL'ECONOMIA E DELLE FINANZE**  
**Schede obiettivo**

<b>Missione</b>	20 Sviluppo e riequilibrio territoriale (028)
<b>Programma</b>	20.1 Sostegno alle politiche nazionali e comunitarie rivolte a promuovere la crescita ed il superamento degli squilibri socio-economici territoriali (028.004)
<b>Centro di Responsabilità</b>	DIPARTIMENTO DELLA RAGIONERIA GENERALE DELLO STATO

<b>Obiettivo</b>	315 - FINANZIAMENTO DI PROGETTI STRATEGICI, DI RILIEVO NAZIONALE, INTERREGIONALE E REGIONALE, AVENTI CARATTERE DI COMPLEMENTARIETA' RISPETTO A QUELLI FINANZIATI CON RISORSE PREVISTE PER I FONDI STRUTTURALI DELL'UNIONE EUROPEA.
------------------	--

<b>Descrizione</b>	TRASFERIMENTO FONDI
--------------------	---------------------

<b>Obiettivo strategico</b>	No	<b>Priorità politica</b>	
<b>Obiettivo relativo a risorse trasferite</b>	Si	<b>Categoria del beneficiario</b>	Amministrazioni Centrali
<b>Stanziamanti in corso d'anno</b>	No	<b>Motivazione Stanziamanti in corso d'anno</b>	

<b>Stanziamanti in c/competenza per la realizzazione dell'obiettivo</b>	<b>2017</b>	<b>2018</b>	<b>2019</b>
	3.489.320.085	3.939.223.046	4.120.320.085

**Indicatori: dati anagrafici e valori**

<b>Codice e descrizione</b>	1 - GRADO DI UTILIZZO DELLE RISORSE	<b>Tipologia</b>	Indicatore di realizzazione finanziaria		
<b>Fonte del dato</b>	DW RGS	<b>Unità di misura</b>	PERCENTUALE		
<b>Metodo di calcolo</b>	RISORSE PAGATE/STANZIAMENTO DI BILANCIO		>=90,00%	>=90,00%	>=90,00%

<b>Codice e descrizione</b>	2 - AMMONTARE IN MILIONI DI EURO DI TRASFERIMENTI DESTINATI AL FINANZIAMENTO DI PROGETTI STRATEGICI RISULTANTE ALLA FINE DELL'ANNO	<b>Tipologia</b>	Indicatore di risultato (output)		
<b>Fonte del dato</b>	DW RGS	<b>Unità di misura</b>	MILIONI DI EURO		
<b>Metodo di calcolo</b>	L'EFFETTIVO AMMONTARE DELLE RISORSE TRASFERITE AL 31/12 SARÀ INSERITO IN FASE DI RENDICONTO		>=0,00	>=0,00	>=0,00

**NOTE INTEGRATIVE AL BILANCIO DELLO STATO PER IL TRIENNIO 2017-2019**  
**020 - MINISTERO DELL'ECONOMIA E DELLE FINANZE**  
**Schede obiettivo**

<b>Missione</b>	21 Debito pubblico (034)
<b>Programma</b>	21.1 Oneri per il servizio del debito statale (034.001)
<b>Centro di Responsabilità</b>	DIPARTIMENTO DEL TESORO

<b>Obiettivo</b>	431 - ONERI FINANZIARI SU TITOLI DEL DEBITO STATALE		
<b>Descrizione</b>	PAGAMENTO DELLE QUOTE INTERESSI SUI TITOLI DEL DEBITO PUBBLICO: BOT CCT E BTP		
<b>Obiettivo strategico</b>	No	<b>Priorità politica</b>	
<b>Obiettivo relativo a risorse trasferite</b>	No	<b>Categoria del beneficiario</b>	
<b>Stanziamanti in corso d'anno</b>	No	<b>Motivazione Stanziamanti in corso d'anno</b>	

Stanziamanti in c/competenza per la realizzazione dell'obiettivo	2017	2018	2019
		67.890.210.000	66.968.010.000

**Indicatori: dati anagrafici e valori**

Codice e descrizione	1 - GRADO DI UTILIZZO DELLE RISORSE AL VERIFICARSI DEGLI EVENTI CHE NE IMPLICANO L'EROGAZIONE	Tipologia	Indicatore di realizzazione finanziaria		
Fonte del dato	BILANCIO FINANZIARIO	Unità di misura	PERCENTUALE		
Metodo di calcolo	PAGATO CONTO COMPETENZA PIÙ RESIDUI ACCERTATI DI NUOVA FORMAZIONE / SOMME DA EROGARE EFFETTIVE * 100		,00%<= x <=90,00	,00%<= x <=90,00	,00%<= x <=90,00

<b>Obiettivo</b>	433 - ONERI FINANZIARI SU BUONI POSTALI FRUTTIFERI		
<b>Descrizione</b>	PAGAMENTO DELLE QUOTE INTERESSI SUI BUONI POSTALI FRUTTIFERI		
<b>Obiettivo strategico</b>	No	<b>Priorità politica</b>	
<b>Obiettivo relativo a risorse trasferite</b>	No	<b>Categoria del beneficiario</b>	
<b>Stanziamanti in corso d'anno</b>	No	<b>Motivazione Stanziamanti in corso d'anno</b>	

Stanziamanti in c/competenza per la realizzazione dell'obiettivo	2017	2018	2019
		5.500.000.000	5.900.000.000

**Indicatori: dati anagrafici e valori**

Codice e descrizione	1 - GRADO DI UTILIZZO DELLE RISORSE AL VERIFICARSI DEGLI EVENTI CHE NE IMPLICANO L'EROGAZIONE	Tipologia	Indicatore di realizzazione finanziaria		
Fonte del dato	BILANCIO FINANZIARIO	Unità di misura	PERCENTUALE		
Metodo di calcolo	PAGATO CONTO COMPETENZA PIÙ RESIDUI ACCERTATI DI NUOVA FORMAZIONE / SOMME DA EROGARE EFFETTIVE * 100		,00%<= x <=90,00	,00%<= x <=90,00	,00%<= x <=90,00

**NOTE INTEGRATIVE AL BILANCIO DELLO STATO PER IL TRIENNIO 2017-2019**  
**020 - MINISTERO DELL'ECONOMIA E DELLE FINANZE**  
**Schede obiettivo**

<b>Obiettivo</b>	452 - ONERI PER LA GESTIONE DEL DEBITO		
<b>Descrizione</b>	SOMME DA EROGARE PER LA GESTIONE DEL DEBITO PUBBLICO		
<b>Obiettivo strategico</b>	No	<b>Priorità politica</b>	
<b>Obiettivo relativo a risorse trasferite</b>	No	<b>Categoria del beneficiario</b>	
<b>Stanziamanti in corso d'anno</b>	No	<b>Motivazione Stanziamanti in corso d'anno</b>	

Stanziamanti in c/competenza per la realizzazione dell'obiettivo	2017	2018	2019
		795.021.865	790.021.865

**Indicatori: dati anagrafici e valori**

Codice e descrizione	1 - GRADO DI UTILIZZO DELLE RISORSE AL VERIFICARSI DEGLI EVENTI CHE NE IMPLICANO L'EROGAZIONE	Tipologia	Indicatore di realizzazione finanziaria		
Fonte del dato	BILANCIO FINANZIARIO	Unità di misura	PERCENTUALE		
Metodo di calcolo	PAGATO CONTO COMPETENZA PIÙ RESIDUI ACCERTATI DI NUOVA FORMAZIONE / SOMME DA EROGARE EFFETTIVE * 100		),00%<= x <=90,00	),00%<= x <=90,00	),00%<= x <=90,00

<b>Obiettivo</b>	453 - ONERI FINANZIARI SU GIACENZE CONTI CORRENTI POSTALI		
<b>Descrizione</b>	SOMME DA CORRISPONDERE A POSTE ITALIANE PER LA REMUNERAZIONE DEGLI INTERESSI PER GIACENZE CONTI CORRENTI POSTALI		
<b>Obiettivo strategico</b>	No	<b>Priorità politica</b>	
<b>Obiettivo relativo a risorse trasferite</b>	No	<b>Categoria del beneficiario</b>	
<b>Stanziamanti in corso d'anno</b>	No	<b>Motivazione Stanziamanti in corso d'anno</b>	

Stanziamanti in c/competenza per la realizzazione dell'obiettivo	2017	2018	2019
		50.917.000	75.000.000

**Indicatori: dati anagrafici e valori**

Codice e descrizione	1 - GRADO DI UTILIZZO DELLE RISORSE AL VERIFICARSI DEGLI EVENTI CHE NE IMPLICANO L'EROGAZIONE	Tipologia	Indicatore di realizzazione finanziaria		
Fonte del dato	BILANCIO FINANZIARIO	Unità di misura	PERCENTUALE		
Metodo di calcolo	PAGATO CONTO COMPETENZA PIÙ RESIDUI ACCERTATI DI NUOVA FORMAZIONE / SOMME DA EROGARE EFFETTIVE * 100		),00%<= x <=90,00	),00%<= x <=90,00	),00%<= x <=90,00

**NOTE INTEGRATIVE AL BILANCIO DELLO STATO PER IL TRIENNIO 2017-2019**  
**020 - MINISTERO DELL'ECONOMIA E DELLE FINANZE**  
**Schede obiettivo**

<b>Missione</b>	21 Debito pubblico (034)
<b>Programma</b>	21.2 Rimborsi del debito statale (034.002)
<b>Centro di Responsabilità</b>	DIPARTIMENTO DEL TESORO

<b>Obiettivo</b>	444 - PASSIVITÀ A CARICO DELLO STATO		
<b>Descrizione</b>	RIMBORSO TOTALE O RINEGOZIAZIONE DI PASSIVITÀ A TOTALE O PARZIALE CARICO DELLO STATO		
<b>Obiettivo strategico</b>	No	<b>Priorità politica</b>	
<b>Obiettivo relativo a risorse trasferite</b>	No	<b>Categoria del beneficiario</b>	
<b>Stanziamanti in corso d'anno</b>	No	<b>Motivazione Stanziamanti in corso d'anno</b>	

Stanziamanti in c/competenza per la realizzazione dell'obiettivo	2017	2018	2019
	500.000.000	500.000.000	500.000.000

**Indicatori: dati anagrafici e valori**

Codice e descrizione	1 - GRADO DI UTILIZZO DELLE RISORSE AL VERIFICARSI DEGLI EVENTI CHE NE IMPLICANO L'EROGAZIONE	Tipologia	Indicatore di realizzazione finanziaria		
Fonte del dato	BILANCIO FINANZIARIO	Unità di misura	PERCENTUALE		
Metodo di calcolo	PAGATO CONTO COMPETENZA PIÙ RESIDUI ACCERTATI DI NUOVA FORMAZIONE / SOMME DA EROGARE EFFETTIVE * 100		),00%<= x <=90,00	),00%<= x <=90,00	),00%<= x <=90,00

<b>Obiettivo</b>	446 - RIMBORSO ALLA BANCA D'ITALIA DEL CONTROVALORE DELLE MONETE		
<b>Descrizione</b>	RIMBORSO ALLA BANCA D'ITALIA DEL CONTROVALORE DELLE MONETE METALLICHE IN LIRE PRESENTATE AL CAMBIO PER IL RITIRO DALLA CIRCOLAZIONE		
<b>Obiettivo strategico</b>	No	<b>Priorità politica</b>	
<b>Obiettivo relativo a risorse trasferite</b>	No	<b>Categoria del beneficiario</b>	
<b>Stanziamanti in corso d'anno</b>	No	<b>Motivazione Stanziamanti in corso d'anno</b>	

Stanziamanti in c/competenza per la realizzazione dell'obiettivo	2017	2018	2019
	3.000.000	3.000.000	3.000.000

**Indicatori: dati anagrafici e valori**

Codice e descrizione	1 - GRADO DI UTILIZZO DELLE RISORSE AL VERIFICARSI DEGLI EVENTI CHE NE IMPLICANO L'EROGAZIONE	Tipologia	Indicatore di realizzazione finanziaria		
Fonte del dato	BILANCIO FINANZIARIO	Unità di misura	PERCENTUALE		
Metodo di calcolo	PAGATO CONTO COMPETENZA PIÙ RESIDUI ACCERTATI DI NUOVA FORMAZIONE / SOMME DA EROGARE EFFETTIVE * 100		),00%<= x <=90,00	),00%<= x <=90,00	),00%<= x <=90,00

**NOTE INTEGRATIVE AL BILANCIO DELLO STATO PER IL TRIENNIO 2017-2019**  
**020 - MINISTERO DELL'ECONOMIA E DELLE FINANZE**  
**Schede obiettivo**

<b>Obiettivo</b>	450 - RIMBORSO BUONI POSTALI		
<b>Descrizione</b>	RIMBORSO DEI BUONI POSTALI FRUTTIFERI		
<b>Obiettivo strategico</b>	No	<b>Priorità politica</b>	
<b>Obiettivo relativo a risorse trasferite</b>	No	<b>Categoria del beneficiario</b>	
<b>Stanziamanti in corso d'anno</b>	No	<b>Motivazione Stanziamanti in corso d'anno</b>	

Stanziamanti in c/competenza per la realizzazione dell'obiettivo	2017	2018	2019
		100.000	100.000

**Indicatori: dati anagrafici e valori**

Codice e descrizione	1 - GRADO DI UTILIZZO DELLE RISORSE AL VERIFICARSI DEGLI EVENTI CHE NE IMPLICANO L'EROGAZIONE	Tipologia	Indicatore di realizzazione finanziaria		
Fonte del dato	BILANCIO FINANZIARIO	Unità di misura	PERCENTUALE		
Metodo di calcolo	PAGATO CONTO COMPETENZA PIÙ RESIDUI ACCERTATI DI NUOVA FORMAZIONE / SOMME DA EROGARE EFFETTIVE * 100		),00%<= x <=90,00	),00%<= x <=90,00	),00%<= x <=90,00

<b>Obiettivo</b>	451 - RIMBORSO TITOLI DEL DEBITO STATALE		
<b>Descrizione</b>	PAGAMENTO DELLE QUOTE CAPITALE SUI TITOLI DEL DEBITO PUBBLICO: BOT CCT E BTP		
<b>Obiettivo strategico</b>	No	<b>Priorità politica</b>	
<b>Obiettivo relativo a risorse trasferite</b>	No	<b>Categoria del beneficiario</b>	
<b>Stanziamanti in corso d'anno</b>	No	<b>Motivazione Stanziamanti in corso d'anno</b>	

Stanziamanti in c/competenza per la realizzazione dell'obiettivo	2017	2018	2019
		251.680.600.000	224.502.500.000

**Indicatori: dati anagrafici e valori**

Codice e descrizione	1 - GRADO DI UTILIZZO DELLE RISORSE AL VERIFICARSI DEGLI EVENTI CHE NE IMPLICANO L'EROGAZIONE	Tipologia	Indicatore di realizzazione finanziaria		
Fonte del dato	BILANCIO FINANZIARIO	Unità di misura	PERCENTUALE		
Metodo di calcolo	PAGATO CONTO COMPETENZA PIÙ RESIDUI ACCERTATI DI NUOVA FORMAZIONE / SOMME DA EROGARE EFFETTIVE * 100		),00%<= x <=90,00	),00%<= x <=90,00	),00%<= x <=90,00



**NOTE INTEGRATIVE AL BILANCIO DELLO STATO PER IL TRIENNIO 2017-2019**  
**020 - MINISTERO DELL'ECONOMIA E DELLE FINANZE**  
**Schede obiettivo**

<b>Missione</b>	22 Servizi istituzionali e generali delle amministrazioni pubbliche (032)
<b>Programma</b>	22.1 Indirizzo politico (032.002)
<b>Centro di Responsabilità</b>	GABINETTO E UFFICI DI DIRETTA COLLABORAZIONE ALL'OPERA DEL MINISTRO

<b>Obiettivo</b>	339 - MIGLIORAMENTO DELLA CAPACITÀ DI ATTUAZIONE DELLE DISPOSIZIONI LEGISLATIVE DEL GOVERNO		
<b>Descrizione</b>	ADOZIONE DEI PROVVEDIMENTI ATTUATIVI PREVISTI DALLE DISPOSIZIONI LEGISLATIVE DI INIZIATIVA GOVERNATIVA		
<b>Obiettivo strategico</b>	Si	<b>Priorità politica</b>	Priorità Politica G - Modernizzazione della Pubblica Amministrazione, nell'ottica del contenimento dei costi
<b>Obiettivo relativo a risorse trasferite</b>	No	<b>Categoria del beneficiario</b>	
<b>Stanziameti in corso d'anno</b>	No	<b>Motivazione Stanziameti in corso d'anno</b>	

<b>Stanziameti in c/competenza per la realizzazione dell'obiettivo</b>		<b>2017</b>	<b>2018</b>	<b>2019</b>
		7.318.121	7.241.932	7.258.198

**Indicatori: dati anagrafici e valori**

<b>Codice e descrizione</b>	1 - GRADO DI ADOZIONE DEI PROVVEDIMENTI ATTUATIVI PREVISTI DALLE DISPOSIZIONI LEGISLATIVE	<b>Tipologia</b>	Indicatore di risultato (output)		
<b>Fonte del dato</b>	APPLICATIVO PER IL MONITORAGGIO DEI PROVVEDIMENTI GESTITO DALL'UFFICIO PER L'ATTUAZIONE DEL PROGRAMMA DI GOVERNO - PCM	<b>Unità di misura</b>	PERCENTUALE		
<b>Metodo di calcolo</b>	NUM. DI PROVVEDIMENTI ATTUATIVI ADOTTATI NELL'ANNO DI RIFERIMENTO/TOTALE DEI PROVVEDIMENTI PREVISTI NELL'ANNO A CARICO DEL MEF, IN QUALITÀ DI PROPONENTE		),00%<= x <=60,00	),00%<= x <=60,00	),00%<= x <=60,00

<b>Codice e descrizione</b>	3 - CAPACITÀ ATTUATIVA ENTRO I TERMINI DI SCADENZA DEI PROVVEDIMENTI ADOTTATI	<b>Tipologia</b>	Indicatore di risultato (output)		
<b>Fonte del dato</b>	APPLICATIVO PER IL MONITORAGGIO DEI PROVVEDIMENTI GESTITO DALL'UFFICIO PER L'ATTUAZIONE DEL PROGRAMMA DI GOVERNO - PCM	<b>Unità di misura</b>	PERCENTUALE		
<b>Metodo di calcolo</b>			),00%<= x <=75,00	),00%<= x <=75,00	),00%<= x <=75,00

<b>Codice e descrizione</b>	4 - CAPACITÀ DI RIDUZIONE DEI PROVVEDIMENTI IN ATTESA	<b>Tipologia</b>	Indicatore di risultato (output)		
<b>Fonte del dato</b>	APPLICATIVO PER IL MONITORAGGIO DEI PROVVEDIMENTI GESTITO DALL'UFFICIO PER L'ATTUAZIONE DEL PROGRAMMA DI GOVERNO - PCM	<b>Unità di misura</b>	PERCENTUALE		
<b>Metodo di calcolo</b>	NUM. DI PROVVEDIMENTI LAVORATI/TOTALE DEI PROVVEDIMENTI IN ATTESA		),00%<= x <=30,00	),00%<= x <=30,00	),00%<= x <=30,00

**NOTE INTEGRATIVE AL BILANCIO DELLO STATO PER IL TRIENNIO 2017-2019**  
**020 - MINISTERO DELL'ECONOMIA E DELLE FINANZE**  
**Schede obiettivo**

<b>Obiettivo</b>	340 - PREDISPOSIZIONE PER IL MINISTRO DEGLI ATTI DI PIANIFICAZIONE STRATEGICA - ATTI DI INDIRIZZO E DIRETTIVA GENERALE - AL FINE DI PORRE IL MINISTRO NELLE CONDIZIONI DI ESERCITARE LE FUNZIONI DI INDIRIZZO POLITICO/AMMINISTRATIVO		
<b>Descrizione</b>	ATTIVITÀ SVOLTA DALL'OIV A SUPPORTO DELL'ATTIVITÀ POLITICA		
<b>Obiettivo strategico</b>	Si	<b>Priorità politica</b>	Priorità Politica G - Modernizzazione della Pubblica Amministrazione, nell'ottica del contenimento dei costi
<b>Obiettivo relativo a risorse trasferite</b>	No	<b>Categoria del beneficiario</b>	
<b>Stanziamanti in corso d'anno</b>	No	<b>Motivazione Stanziamanti in corso d'anno</b>	

<b>Stanziamanti in c/competenza per la realizzazione dell'obiettivo</b>		<b>2017</b>	<b>2018</b>	<b>2019</b>
		1.229.371	1.229.343	1.229.371

**Indicatori: dati anagrafici e valori**

<b>Codice e descrizione</b>	1 - TEMPESTIVITÀ DELL'EMANAZIONE DEGLI ATTI DI INDIRIZZO DEL MINISTRO PRIORITÀ POLITICHE E OBIETTIVI DI POLITICA FISCALE	<b>Tipologia</b>	Indicatore di risultato (output)		
<b>Fonte del dato</b>	INTERNA	<b>Unità di misura</b>	QUANTITATIVO		
<b>Metodo di calcolo</b>	TEMPI MEDI IN GIORNI DEL TRIENNIO PRECEDENTE RIDOTTI DEL 15 PER CENTO		110	110	110

<b>Codice e descrizione</b>	2 - TEMPESTIVITÀ DELL'EMANAZIONE DELLA DIRETTIVA GENERALE E DELLA RELAZIONE AL PARLAMENTO RAPPORTO DI PERFORMANCE	<b>Tipologia</b>	Indicatore di risultato (output)		
<b>Fonte del dato</b>	INTERNA	<b>Unità di misura</b>	QUANTITATIVO		
<b>Metodo di calcolo</b>	TEMPI MEDI IN GIORNI DEL TRIENNIO PRECEDENTE RIDOTTI DEL 20 PER CENTO		70	70	70

<b>Obiettivo</b>	341 - RISPETTO DELLE PRESCRIZIONI IN AMBITO DI TRASPARENZA DA PARTE DEI SOGGETTI CHE OPERANO NEL MEF		
<b>Descrizione</b>	ATTIVITÀ SVOLTA DALL'OIV IN AMBITO DI TRASPARENZA		
<b>Obiettivo strategico</b>	No	<b>Priorità politica</b>	
<b>Obiettivo relativo a risorse trasferite</b>	No	<b>Categoria del beneficiario</b>	
<b>Stanziamanti in corso d'anno</b>	No	<b>Motivazione Stanziamanti in corso d'anno</b>	

<b>Stanziamanti in c/competenza per la realizzazione dell'obiettivo</b>		<b>2017</b>	<b>2018</b>	<b>2019</b>
		307.341	307.322	307.341

**Indicatori: dati anagrafici e valori**

<b>Codice e descrizione</b>	1 - PRESIDIO DEL PROCESSO DI ATTUAZIONE DELLE DISPOSIZIONI NORMATIVE ALL'INTERNO DELL'AMMINISTRAZIONE ECONOMICO-FINANZIARIA	<b>Tipologia</b>	Indicatore di risultato (output)		
<b>Fonte del dato</b>	INTERNA	<b>Unità di misura</b>	PERCENTUALE		
<b>Metodo di calcolo</b>	NUM. VERIFICHE EFFETTUATE SU OBBLIGHI DI PUBBLICAZIONE DI CUI AL D.LGS. 33_2013/NUM. VERIFICHE E ADEMPIMENTI RICHIESTI DA ANAC NELL'ESERCIZIO DI RIFERIMENTO		100%	100%	100%

**NOTE INTEGRATIVE AL BILANCIO DELLO STATO PER IL TRIENNIO 2017-2019**  
**020 - MINISTERO DELL'ECONOMIA E DELLE FINANZE**  
**Schede obiettivo**

<b>Obiettivo</b>	376 - SUPPORTO AL MINISTRO, AI VICE MINISTRI E AI SOTTOSEGRETARI		
<b>Descrizione</b>	ATTIVITÀ DI SUPPORTO ALL'ATTIVITÀ DEGLI ORGANI DI INDIRIZZO POLITICO E ATTIVITÀ DI RACCORDO CON LE STRUTTURE MINISTERIALI		
<b>Obiettivo strategico</b>	No	<b>Priorità politica</b>	
<b>Obiettivo relativo a risorse trasferite</b>	No	<b>Categoria del beneficiario</b>	
<b>Stanziamanti in corso d'anno</b>	No	<b>Motivazione Stanziamanti in corso d'anno</b>	

Stanziamanti in c/competenza per la realizzazione dell'obiettivo	2017	2018	2019
		12.162.301	12.134.969

**Indicatori: dati anagrafici e valori**

Codice e descrizione	1 - COORDINAMENTO DELLE STRUTTURE MINISTERIALI COINVOLTE A VARIO TITOLO NELL'ITER DI SOTTOPOSIZIONE DEI PROVVEDIMENTI ALLA FIRMA DEL MINISTRO	Tipologia	Indicatore di realizzazione fisica		
Fonte del dato	SISTEMA DI PROTOCOLLO	Unità di misura	NUMERO		
Metodo di calcolo			35,00<= x <=100,00	35,00<= x <=100,00	35,00<= x <=100,00

Codice e descrizione	2 - ISTRUTTORIA A SUPPORTO DELL'ATTIVITÀ GOVERNATIVA E PARLAMENTARE	Tipologia	Indicatore di realizzazione fisica		
Fonte del dato	SISTEMA DI PROTOCOLLO	Unità di misura	NUMERO		
Metodo di calcolo			35,00<= x <=100,00	35,00<= x <=100,00	35,00<= x <=100,00

**NOTE INTEGRATIVE AL BILANCIO DELLO STATO PER IL TRIENNIO 2017-2019**  
**020 - MINISTERO DELL'ECONOMIA E DELLE FINANZE**  
**Schede obiettivo**

<b>Missione</b>	22 Servizi istituzionali e generali delle amministrazioni pubbliche (032)
<b>Programma</b>	22.2 Servizi e affari generali per le amministrazioni di competenza (032.003)
<b>Centro di Responsabilità</b>	DIPARTIMENTO DELL'AMMINISTRAZIONE GENERALE, DEL PERSONALE E DEI SERVIZI

<b>Obiettivo</b>	155 - ASSICURARE I SERVIZI LOGISTICI E GENERALI, DI APPROVVIGIONAMENTO, I SERVIZI INFORMATICI, LA SELEZIONE, IL RECLUTAMENTO E L'AMMINISTRAZIONE DEL PERSONALE PER IL FUNZIONAMENTO DEL MINISTERO COMPATIBILI CON LA DISPONIBILITÀ DELLE RISORSE IN BILANCIO
------------------	--

<b>Descrizione</b>	L'OBIETTIVO RIGUARDA LE AZIONI DI GESTIONE CHE IL DIPARTIMENTO DEFINISCE E METTE IN ATTO, COERENTEMENTE CON LA DISPONIBILITÀ DELLE RISORSE ASSEGNATE, PER GARANTIRE CON EFFICIENZA ED EFFICACIA L'EROGAZIONE DEI SERVIZI INFORMATICI, DI AMMINISTRAZIONE DEL PERSONALE, DI APPROVVIGIONAMENTO E LOGISTICI NECESSARI AL FUNZIONAMENTO DELLE STRUTTURE DELL'INTERO MINISTERO
--------------------	--

<b>Obiettivo strategico</b>	Si	<b>Priorità politica</b>	Priorità Politica G - Modernizzazione della Pubblica Amministrazione, nell'ottica del contenimento dei costi
-----------------------------	----	--------------------------	--

<b>Obiettivo relativo a risorse trasferite</b>	No	<b>Categoria del beneficiario</b>	
--	----	-----------------------------------	--

<b>Stanziamanti in corso d'anno</b>	No	<b>Motivazione Stanziamanti in corso d'anno</b>	
-------------------------------------	----	---	--

<b>Stanziamanti in c/competenza per la realizzazione dell'obiettivo</b>		<b>2017</b>	<b>2018</b>	<b>2019</b>
		86.503.241	86.026.992	87.248.221

**Indicatori: dati anagrafici e valori**

<b>Codice e descrizione</b>	1 - GRADO DI REALIZZAZIONE DELLE AZIONI DELLE STRUTTURE OPERATIVE COINVOLTE	<b>Tipologia</b>	Indicatore di risultato (output)		
<b>Fonte del dato</b>	SISTEMI INTERNI	<b>Unità di misura</b>	PERCENTUALE		
<b>Metodo di calcolo</b>	STATO DI AVANZAMENTO		,00%<= x <=100,00	,00%<= x <=100,00	,00%<= x <=100,00

<b>Codice e descrizione</b>	3 - EFFICACIA NELL'EROGAZIONE DEI SERVIZI	<b>Tipologia</b>	Indicatore di risultato (output)		
<b>Fonte del dato</b>	SISTEMA CONTROLLO DI GESTIONE	<b>Unità di misura</b>	PERCENTUALE		
<b>Metodo di calcolo</b>	SERVIZI EROGATI/N. RICHIESTE DI SERVIZIO PERVENUTE*100		80%<= x <=88%	80%<= x <=88%	80%<= x <=88%

<b>Obiettivo</b>	159 - OTTIMIZZARE LA SPESA PER I SERVIZI LOGISTICI DEL MINISTERO MEDIANTE L'ATTIVAZIONE DI INTERVENTI DI RAZIONALIZZAZIONE DEGLI SPAZI E SCARTO D'ARCHIVIO
------------------	--

<b>Descrizione</b>	CON QUEST'OBIETTIVO IL DAG PROSEGUE L'IMPEGNO RIVOLTO A RAZIONALIZZARE ED OTTIMIZZARE GLI SPAZI ADIBITI AD UFFICI SIA CENTRALI CHE TERRITORIALI DEL MINISTERO IN ATTUAZIONE DI SPECIFICHE NORMATIVE RIGUARDANTI ANCHE LO SCARTO D'ARCHIVIO, NONCHÉ A RIORDINARE LE SEDI IN CUI IL MINISTERO È PRESENTE AL FINE DI CONSEGUIRE RISPARMI STRUTTURALI DI SPESA IN ATTUAZIONE DELLE DISPOSIZIONI DI SPENDING REVIEW
--------------------	--

<b>Obiettivo strategico</b>	Si	<b>Priorità politica</b>	Priorità Politica G - Modernizzazione della Pubblica Amministrazione, nell'ottica del contenimento dei costi
-----------------------------	----	--------------------------	--

<b>Obiettivo relativo a risorse trasferite</b>	No	<b>Categoria del beneficiario</b>	
--	----	-----------------------------------	--

<b>Stanziamanti in corso d'anno</b>	No	<b>Motivazione Stanziamanti in corso d'anno</b>	
-------------------------------------	----	---	--

<b>Stanziamanti in c/competenza per la realizzazione dell'obiettivo</b>		<b>2017</b>	<b>2018</b>	<b>2019</b>
		11.553.598	11.570.987	11.859.597

**NOTE INTEGRATIVE AL BILANCIO DELLO STATO PER IL TRIENNIO 2017-2019**  
**020 - MINISTERO DELL'ECONOMIA E DELLE FINANZE**  
**Schede obiettivo**

**Indicatori: dati anagrafici e valori**

Codice e descrizione	3 - GRADO DI ATTUAZIONE E MONITORAGGIO DEI PIANI DI INTERVENTO	Tipologia	Indicatore di realizzazione fisica		
Fonte del dato	SISTEMI INTERNI	Unità di misura	NUMERO		
Metodo di calcolo	N. INTERVENTI MASTERPLAN LOGISTICO DA ATTIVARE		4<= x <=6	4<= x <=6	4<= x <=6

<b>Obiettivo</b>	162 - GESTIONE DELLE RISORSE DEL FONDO UNICO DI AMMINISTRAZIONE				
<b>Descrizione</b>	NELLO STATO DI PREVISIONE DEL DIPARTIMENTO SONO APPOSTATE LE RISORSE COMPLESSIVE PER L'INTERO MINISTERO DA DISTRIBUIRE AL PERSONALE PER LA PRODUTTIVITÀ, CHE IN CORSO D'ANNO VENGONO ATTRIBUITE AI CAPITOLI DI COMPETENZA DI CIASCUN DIPARTIMENTO				
<b>Obiettivo strategico</b>	No	<b>Priorità politica</b>			
<b>Obiettivo relativo a risorse trasferite</b>	No	<b>Categoria del beneficiario</b>			
<b>Stanzamenti in corso d'anno</b>	No	<b>Motivazione Stanzamenti in corso d'anno</b>			

<b>Stanzamenti in c/competenza per la realizzazione dell'obiettivo</b>		<b>2017</b>	<b>2018</b>	<b>2019</b>
		35.617.252	35.617.252	35.617.252

**Indicatori: dati anagrafici e valori**

Codice e descrizione	1 - GRADO DI RIPARTIZIONE FONDO DI PRODUTTIVITÀ IN RELAZIONE ALLE ESIGENZE	Tipologia	Indicatore di realizzazione finanziaria		
Fonte del dato	SICOGE	Unità di misura	PERCENTUALE		
Metodo di calcolo	IMPORTO RIPARTITO / IMPORTO STANZIATO * 100		100,00%	100,00%	100,00%

<b>Obiettivo</b>	202 - ATTUARE LA DEMATERIALIZZAZIONE DI ATTIVITÀ NELL'OTTICA DELLA RIDUZIONE DEI COSTI E DEI TEMPI DI EROGAZIONE DEI SERVIZI				
<b>Descrizione</b>	L'OBIETTIVO È RIVOLTO A CONTINUARE LA DEMATERIALIZZAZIONE DI ALCUNE ATTIVITÀ SVOLTE ALL'INTERNO DEGLI UFFICI DEL DIPARTIMENTO, ANCHE MEDIANTE LA REALIZZAZIONE DI PROGETTI DI INNOVAZIONE TECNOLOGICA PER MANTENERE I RISULTATI IN TERMINI DI RIDUZIONE DI ALCUNE TIPOLOGIE DI COSTI E DI MIGLIORAMENTO DEI TEMPI DI SVOLGIMENTO DELLE ATTIVITÀ				
<b>Obiettivo strategico</b>	Si	<b>Priorità politica</b>	Priorità Politica G - Modernizzazione della Pubblica Amministrazione, nell'ottica del contenimento dei costi		
<b>Obiettivo relativo a risorse trasferite</b>	No	<b>Categoria del beneficiario</b>			
<b>Stanzamenti in corso d'anno</b>	No	<b>Motivazione Stanzamenti in corso d'anno</b>			

<b>Stanzamenti in c/competenza per la realizzazione dell'obiettivo</b>		<b>2017</b>	<b>2018</b>	<b>2019</b>
		17.247.714	17.273.673	17.704.523

**NOTE INTEGRATIVE AL BILANCIO DELLO STATO PER IL TRIENNIO 2017-2019**  
**020 - MINISTERO DELL'ECONOMIA E DELLE FINANZE**  
**Schede obiettivo**

**Indicatori: dati anagrafici e valori**

Codice e descrizione	3 - GRADO DI DEMATERIALIZZAZIONE DEI PROTOCOLLI IN USCITA	Tipologia	Indicatore di risultato (output)		
Fonte del dato	SISTEMA CONTROLLO DI GESTIONE - SISTEMA DEL PROTOCOLLO	Unità di misura	PERCENTUALE		
Metodo di calcolo	PROTOCOLLI IN USCITA DIGITALIZZATI / TOTALE PROTOCOLLI IN USCITA*100		,00%<= x <=80,00	,00%<= x <=80,00	,00%<= x <=80,00

Codice e descrizione	5 - PRESENTAZIONE PROPOSTE PER INCREMENTARE LA DEMATERIALIZZAZIONE	Tipologia	Indicatore di risultato (output)		
Fonte del dato	RELAZIONI PRESENTATE DALLE STRUTTURE COINVOLTE	Unità di misura			
Metodo di calcolo	VERIFICA PRESENTAZIONE PROPOSTE		SI	SI	SI

<b>Obiettivo</b>	231 - GARANTIRE LA PROGRAMMAZIONE E L'ATTUAZIONE DEL PIANO DI COMUNICAZIONE ISTITUZIONALE NONCHÉ LO SVILUPPO DI AZIONI PER MIGLIORARE I CANALI DI COMUNICAZIONE E INFORMAZIONE CON I CITTADINI				
------------------	--	--	--	--	--

<b>Descrizione</b>	L'OBIETTIVO È VOLTO ALLO SVOLGIMENTO DELLE ATTIVITÀ CORRENTI DI COMUNICAZIONE ISTITUZIONALE DEL MINISTERO NONCHÉ ALLO SVILUPPO E IMPIEGO DI NUOVI STRUMENTI NELL'OTTICA DI UN SEMPRE MAGGIORE SODDISFACIMENTO DELLE ESIGENZE INFORMATIVE DEGLI STAKEHOLDER INTERNI ED ESTERNI				
--------------------	---	--	--	--	--

<b>Obiettivo strategico</b>	No	<b>Priorità politica</b>			
<b>Obiettivo relativo a risorse trasferite</b>	No	<b>Categoria del beneficiario</b>			
<b>Stanzamenti in corso d'anno</b>	No	<b>Motivazione Stanzamenti in corso d'anno</b>			

<b>Stanzamenti in c/competenza per la realizzazione dell'obiettivo</b>		<b>2017</b>	<b>2018</b>	<b>2019</b>
		4.537.876	4.539.574	4.644.896

**Indicatori: dati anagrafici e valori**

Codice e descrizione	1 - GRADO DI REALIZZAZIONE DEL PIANO DELLE ATTIVITÀ	Tipologia	Indicatore di risultato (output)		
Fonte del dato	SISTEMI INTERNI	Unità di misura	PERCENTUALE		
Metodo di calcolo	VERIFICA STATO DI AVANZAMENTO		,00%<= x <=100,00	,00%<= x <=100,00	,00%<= x <=100,00

<b>Obiettivo</b>	267 - ATTUARE LE DISPOSIZIONI NORMATIVE IN TEMA DI 'ANTICORRUZIONE' E 'TRASPARENZA' E QUELLE CONTENUTE NEL PIANO TRIENNALE PER LA PREVENZIONE DELLA CORRUZIONE				
------------------	--	--	--	--	--

<b>Descrizione</b>	L'OBIETTIVO SI PROPONE ATTIVARE LE DOVUTE AZIONI VOLTE A REALIZZARE QUANTO DEFINITO NEL PIANO TRIENNALE PER LA PREVENZIONE DELLA CORRUZIONE E RISPETTARE I TEMPI DI PUBBLICAZIONE ED AGGIORNAMENTO DEI CONTENUTI RICHIESTI				
--------------------	--	--	--	--	--

<b>Obiettivo strategico</b>	Si	<b>Priorità politica</b>	Priorità Politica G - Modernizzazione della Pubblica Amministrazione, nell'ottica del contenimento dei costi		
<b>Obiettivo relativo a risorse trasferite</b>	No	<b>Categoria del beneficiario</b>			
<b>Stanzamenti in corso d'anno</b>	No	<b>Motivazione Stanzamenti in corso d'anno</b>			

<b>Stanzamenti in c/competenza per la realizzazione dell'obiettivo</b>		<b>2017</b>	<b>2018</b>	<b>2019</b>
		3.008.034	3.012.561	3.087.702

**NOTE INTEGRATIVE AL BILANCIO DELLO STATO PER IL TRIENNIO 2017-2019**  
**020 - MINISTERO DELL'ECONOMIA E DELLE FINANZE**  
**Schede obiettivo**

**Indicatori: dati anagrafici e valori**

Codice e descrizione	2 - GRADO DI ATTUAZIONE DELLE MISURE INDIVIDUATE NELLE SCHEDE DEL PIANO TRIENNALE PER LA PREVENZIONE DELLA CORRUZIONE	Tipologia	Indicatore di risultato (output)		
Fonte del dato	SCHEDE MONITORATE	Unità di misura			
Metodo di calcolo	VERIFICA DELL'ATTUAZIONE DELLE MISURE		SI	SI	SI

<b>Obiettivo</b>	353 - ACCRESCERE LE COMPETENZE PROFESSIONALI MEDIANTE LA DEFINIZIONE E LA REALIZZAZIONE DI UN PIANO DI FORMAZIONE CHE SODDISFI ANCHE LE ESIGENZE NORMATIVE ED ATTIVARE INIZIATIVE DI PARI OPPORTUNITÀ E BENESSERE ORGANIZZATIVO				
<b>Descrizione</b>	LO SVILUPPO E LA VALORIZZAZIONE DELLE RISORSE UMANE NELL'AMBITO DEL PROCESSO DI MODERNIZZAZIONE DELLA PUBBLICA AMMINISTRAZIONE RAPPRESENTANO UN PUNTO FOCALE DELL'ATTIVITÀ DEL DIPARTIMENTO. CON QUEST'OBIETTIVO SI INTENDONO CONSOLIDARE I MECCANISMI PER LA RILEVAZIONE DEL FABBISOGNO FORMATIVO PER ASSICURARE E SODDISFARE EFFICACEMENTE LE DIVERSE ESIGENZE DI TUTTE LE STRUTTURE DEL MINISTERO, NONCHÉ LE DISPOSIZIONI NORMATIVE IN TEMA DI SICUREZZA E ANTICORRUZIONE				
<b>Obiettivo strategico</b>	SI	<b>Priorità politica</b>	Priorità Politica G - Modernizzazione della Pubblica Amministrazione, nell'ottica del contenimento dei costi		
<b>Obiettivo relativo a risorse trasferite</b>	No	<b>Categoria del beneficiario</b>			
<b>Stanzamenti in corso d'anno</b>	No	<b>Motivazione Stanzamenti in corso d'anno</b>			

<b>Stanzamenti in c/competenza per la realizzazione dell'obiettivo</b>	2017	2018	2019
	9.247.726	9.255.145	9.472.423

**Indicatori: dati anagrafici e valori**

Codice e descrizione	1 - GRADO DI REALIZZAZIONE DEL PIANO DI FORMAZIONE	Tipologia	Indicatore di risultato (output)		
Fonte del dato	SISTEMA CONTROLLO DI GESTIONE	Unità di misura	PERCENTUALE		
Metodo di calcolo	N. CORSI DI FORMAZIONE ED INIZIATIVE FORMATIVE-INFORMATIVE AVVIATE / N. CORSI ED INIZIATIVE PROGRAMMATE *100		,00%<= x <=100,00	,00%<= x <=100,00	,00%<= x <=100,00

Codice e descrizione	2 - PRESENTAZIONE DELLA PROPOSTE PER TELELAVORO, SMART WORKING E ORARIO DI LAVORO UNIFORME	Tipologia	Indicatore di risultato (output)		
Fonte del dato	RELAZIONI PRESENTATE DALLE STRUTTURE COINVOLTE	Unità di misura			
Metodo di calcolo	VERIFICA PRESENTAZIONE PROPOSTE		SI	SI	SI

Codice e descrizione	3 - SOMMINISTRAZIONE QUESTIONARIO SU BENESSERE ORGANIZZATIVO E CLIMA ETICO ED ANALISI RISULTANZE	Tipologia	Indicatore di risultato (output)		
Fonte del dato	QUESTIONARI SOMMINISTRATI E RELAZIONE RISULTATI	Unità di misura			
Metodo di calcolo	VERIFICA DOCUMENTI		SI	SI	SI

Codice e descrizione	4 - ATTIVAZIONE INIZIATIVE PER IL BENESSERE ORGANIZZATIVO	Tipologia	Indicatore di risultato (output)		
Fonte del dato	RELAZIONI PRESENTATE DALLE STRUTTURE COINVOLTE	Unità di misura			
Metodo di calcolo	VERIFICA PRESENTAZIONE INIZIATIVE ATTIVATE		SI	SI	SI

**NOTE INTEGRATIVE AL BILANCIO DELLO STATO PER IL TRIENNIO 2017-2019**  
**020 - MINISTERO DELL'ECONOMIA E DELLE FINANZE**  
**Schede obiettivo**

<b>Obiettivo</b>	354 - DEFINIRE I PROGETTI DI INNOVAZIONE TECNOLOGICA E LE ATTIVITÀ DA REALIZZARE VOLTI AL RAFFORZAMENTO DELL'E GOVERNMENT		
<b>Descrizione</b>	IL DIPARTIMENTO HA AVVIATO ALCUNI PROGETTI INFORMATICI VOLTI ALL'INTEGRAZIONE DI SISTEMI ALL'INTERNO DEL MINISTERO NONCHÉ ALL'IMPIEGO DI MODERNE TECNOLOGIE CHE CONSENTIRANNO DI MIGLIORARE LO SVOLGIMENTO DELLE ATTIVITÀ E L'EFFICIENZA DEI SERVIZI INFORMATICI		
<b>Obiettivo strategico</b>	Si	<b>Priorità politica</b>	Priorità Politica G - Modernizzazione della Pubblica Amministrazione, nell'ottica del contenimento dei costi
<b>Obiettivo relativo a risorse trasferite</b>	No	<b>Categoria del beneficiario</b>	
<b>Stanziamanti in corso d'anno</b>	No	<b>Motivazione Stanziamanti in corso d'anno</b>	

<b>Stanziamanti in c/competenza per la realizzazione dell'obiettivo</b>	<b>2017</b>	<b>2018</b>	<b>2019</b>
	6.287.217	6.259.589	6.358.607

**Indicatori: dati anagrafici e valori**

Codice e descrizione	1 - GRADO DI REALIZZAZIONE DEI PROGETTI	Tipologia	Indicatore di risultato (output)		
Fonte del dato	SISTEMI INTERNI	Unità di misura	PERCENTUALE		
Metodo di calcolo	VERIFICA DELLO STATO DI AVANZAMENTO		,00%<= x <=100,00	,00%<= x <=100,00	,00%<= x <=100,00

<b>Obiettivo</b>	355 - GESTIRE I PAGAMENTI PER BENI E SERVIZI PER IL FUNZIONAMENTO DEL MINISTERO, MONITORARNE I TEMPI MEDI ED ATTIVARE EVENTUALI AZIONI CORRETTIVE E PROSEGUIRE GLI ACCERTAMENTI SU BONUS BEBÈ E OBLAZIONI PER DI CONDONO EDILIZIO		
<b>Descrizione</b>	IL DIPARTIMENTO CONCENTRA LE ATTIVITÀ DI PAGAMENTO PER ACQUISTO DI BENI E SERVIZI DEGLI UFFICI CENTRALI DEL MINISTERO. TALE ATTIVITÀ, PERTANTO, ASSUME UN PARTICOLARE RILIEVO ANCHE NELL'OTTICA DEL RISPETTO DEGLI OBIETTIVI DEI TEMPI MEDI PAGAMENTO. IN TAL SENSO È IMPEGNATO AL CONTINUO MONITORAGGIO DEI SUDDETTI TEMPI E DEI PIANI FINANZIARI DI UTILIZZO DELLE RISORSE DISPONIBILI. INOLTRE, IL DIPARTIMENTO È IMPEGNATO SULLE ATTIVITÀ RIGUARDANTI IL BONUS BEBÈ E LE OBLAZIONI PER CONDONO EDILIZIO.		
<b>Obiettivo strategico</b>	Si	<b>Priorità politica</b>	Priorità Politica G - Modernizzazione della Pubblica Amministrazione, nell'ottica del contenimento dei costi
<b>Obiettivo relativo a risorse trasferite</b>	No	<b>Categoria del beneficiario</b>	
<b>Stanziamanti in corso d'anno</b>	No	<b>Motivazione Stanziamanti in corso d'anno</b>	

<b>Stanziamanti in c/competenza per la realizzazione dell'obiettivo</b>	<b>2017</b>	<b>2018</b>	<b>2019</b>
	16.237.917	16.262.357	16.667.982

**Indicatori: dati anagrafici e valori**

Codice e descrizione	2 - TASSO DI PAGAMENTO	Tipologia	Indicatore di risultato (output)		
Fonte del dato	SISTEMI INTERNI - SICOGE	Unità di misura	PERCENTUALE		
Metodo di calcolo	PAGATO C/C / IMPEGNATO*100		5,00%<= x <=70,00	5,00%<= x <=70,00	5,00%<= x <=70,00

Codice e descrizione	3 - TASSO DI VERIFICA DI ACCERTAMENTI E OBLAZIONI	Tipologia	Indicatore di risultato (output)		
Fonte del dato	SISTEMA CONTROLLO DI GESTIONE	Unità di misura	PERCENTUALE		
Metodo di calcolo	N. VERIFICHE EFFETTUATE E ORDINANZE EMESSE/VERIFICHE DA EFFETTUARE E SANZIONI APPLICATE *100		,00%<= x <=99,00	,00%<= x <=99,00	,00%<= x <=99,00



**NOTE INTEGRATIVE AL BILANCIO DELLO STATO PER IL TRIENNIO 2017-2019**  
**020 - MINISTERO DELL'ECONOMIA E DELLE FINANZE**  
**Schede obiettivo**

<b>Missione</b>	22 Servizi istituzionali e generali delle amministrazioni pubbliche (032)
<b>Programma</b>	22.3 Servizi generali delle strutture pubbliche preposte ad attività formative e ad altre attività trasversali per le pubbliche amministrazioni (032.004)
<b>Centro di Responsabilità</b>	DIPARTIMENTO DEL TESORO

<b>Obiettivo</b>	124 - PERSEGUIMENTO DELLA MISSION ISTITUZIONALE IN UN'OTTICA DI COSTANTE MIGLIORAMENTO DELLA QUALITÀ DEI PROCESSI E DELL'EFFICACIA DELL'AZIONE AMMINISTRATIVA IN MATERIA DI OPERAZIONI FINANZIARIE
------------------	--

<b>Descrizione</b>	MIGLIORAMENTO DELLA QUALITÀ DEI PROCESSI E DELL'EFFICACIA DELL'AZIONE AMMINISTRATIVA IN MATERIA DI SERVIZI GENERALI, FORMATIVI ED APPROVVIGIONAMENTI PER LE AMMINISTRAZIONI PUBBLICHE
--------------------	---

<b>Obiettivo strategico</b>	No	<b>Priorità politica</b>	
<b>Obiettivo relativo a risorse trasferite</b>	No	<b>Categoria del beneficiario</b>	
<b>Stanziamanti in corso d'anno</b>	No	<b>Motivazione Stanziamanti in corso d'anno</b>	

<b>Stanziamanti in c/competenza per la realizzazione dell'obiettivo</b>		<b>2017</b>	<b>2018</b>	<b>2019</b>
		2.477.331	2.391.595	2.390.556

**Indicatori: dati anagrafici e valori**

<b>Codice e descrizione</b>	1 - GRADO DI RAGGIUNGIMENTO DELL'OBIETTIVO DI PARTECIPAZIONE AL PROCESSO NORMATIVO NAZIONALE E COMUNITARIO AL FINE DI FAVORIRE LA STABILITÀ DEGLI INTERMEDIARI E L'EFFICIENTE FUNZIONAMENTO DEI MERCATI	<b>Tipologia</b>	Indicatore di risultato (output)		
<b>Fonte del dato</b>	ALBERO DELLA PERFORMANCE DEL DT E DIRETTIVA GENERALE PER L'AZIONE AMMINISTRATIVA E LA GESTIONE L'INDICATORE ASSOCIATO ALL'OBIETTIVO DERIVA DALLE RISULTANZE DEGLI OBIETTIVI OPERATIVI AD ESSO ASSOCIATI, DI TIPO DIVERSO TRA DI LORO, CON LA CONSEGUENTE NECESSITÀ DI RICONDURLI, PER POTERLI CONTEGGIARE AI FINI DELLA PERFORMANCE COMPLESSIVA, AD UNA PERCENTUALE DI REALIZZAZIONE O DI SUCCESSO	<b>Unità di misura</b>	PERCENTUALE		
<b>Metodo di calcolo</b>	MEDIA PESATA DEL RISULTATO DEGLI INDICATORI RIFERITI ALLE SINGOLE AZIONI		100,00%	100,00%	100,00%

<b>Obiettivo</b>	381 - AGENZIA ITALIA DIGITALE
------------------	-------------------------------

<b>Descrizione</b>	EROGAZIONE SOMME PER POLITICHE DI SOSTEGNO ALLA RICERCA E INNOVAZIONE TRA CUI LE SPESE OBBLIGATORIE E DI FUNZIONAMENTO DELL'AGENZIA PER L'ITALIA DIGITALE
--------------------	---

<b>Obiettivo strategico</b>	No	<b>Priorità politica</b>	
<b>Obiettivo relativo a risorse trasferite</b>	Si	<b>Categoria del beneficiario</b>	Amministrazioni Centrali
<b>Stanziamanti in corso d'anno</b>	No	<b>Motivazione Stanziamanti in corso d'anno</b>	

<b>Stanziamanti in c/competenza per la realizzazione dell'obiettivo</b>		<b>2017</b>	<b>2018</b>	<b>2019</b>
		20.673.949	29.606.095	9.632.274

**NOTE INTEGRATIVE AL BILANCIO DELLO STATO PER IL TRIENNIO 2017-2019**  
**020 - MINISTERO DELL'ECONOMIA E DELLE FINANZE**  
**Schede obiettivo**

**Indicatori: dati anagrafici e valori**

Codice e descrizione	1 - GRADO DI UTILIZZO DELLE RISORSE AL VERIFICARSI DEGLI EVENTI CHE NE IMPLICANO L'EROGAZIONE	Tipologia	Indicatore di realizzazione finanziaria		
Fonte del dato	BILANCIO FINANZIARIO	Unità di misura	PERCENTUALE		
Metodo di calcolo	PAGATO CONTO COMPETENZA PIÙ RESIDUI ACCERTATI DI NUOVA FORMAZIONE / SOMME DA EROGARE EFFETTIVE * 100		),00%<= x <=90,00	),00%<= x <=90,00	),00%<= x <=90,00

Codice e descrizione	2 - GRADO DI EROGAZIONE DEI PAGAMENTI	Tipologia	Indicatore di realizzazione finanziaria		
Fonte del dato	BILANCIO FINANZIARIO	Unità di misura	PERCENTUALE		
Metodo di calcolo	PAGATO CONTO COMPETENZA / STANZIAMENTI DEFINITIVI * 100		),00%<= x <=90,00	),00%<= x <=90,00	),00%<= x <=90,00

Codice e descrizione	3 - GRADO DI UTILIZZO DELLE RISORSE	Tipologia	Indicatore di realizzazione finanziaria		
Fonte del dato	BILANCIO FINANZIARIO	Unità di misura	PERCENTUALE		
Metodo di calcolo	PAGATO CONTO COMPETENZA PIÙ RESIDUI ACCERTATI DI NUOVA FORMAZIONE / STANZIAMENTI DEFINITIVI * 100		),00%<= x <=90,00	),00%<= x <=90,00	),00%<= x <=90,00

<b>Obiettivo</b>	382 - TRASFERIMENTI ALL'AGENZIA PER LA RAPPRESENTANZA NEGOZIALE DELLE PUBBLICHE AMMINISTRAZIONI				
------------------	---	--	--	--	--

<b>Descrizione</b>	TRASFERIMENTI ALL'AGENZIA PER LA RAPPRESENTANZA NEGOZIALE DELLE PUBBLICHE AMMINISTRAZIONI				
--------------------	---	--	--	--	--

<b>Obiettivo strategico</b>	No	<b>Priorità politica</b>			
<b>Obiettivo relativo a risorse trasferite</b>	Si	<b>Categoria del beneficiario</b>	Amministrazioni Centrali		
<b>Stanziamenti in corso d'anno</b>	No	<b>Motivazione Stanziamenti in corso d'anno</b>			

<b>Stanziamenti in c/competenza per la realizzazione dell'obiettivo</b>		<b>2017</b>	<b>2018</b>	<b>2019</b>
		3.610.868	3.589.065	3.576.486

**Indicatori: dati anagrafici e valori**

Codice e descrizione	1 - GRADO DI EROGAZIONE DEI PAGAMENTI	Tipologia	Indicatore di realizzazione finanziaria		
Fonte del dato	BILANCIO FINANZIARIO	Unità di misura	PERCENTUALE		
Metodo di calcolo	PAGATO CONTO COMPETENZA / STANZIAMENTI DEFINITIVI* 100		),00%<= x <=90,00	),00%<= x <=90,00	),00%<= x <=90,00

Codice e descrizione	2 - GRADO DI UTILIZZO DELLE RISORSE	Tipologia	Indicatore di realizzazione finanziaria		
Fonte del dato	BILANCIO FINANZIARIO	Unità di misura	PERCENTUALE		
Metodo di calcolo	PAGATO CONTO COMPETENZA PIÙ RESIDUI ACCERTATI DI NUOVA FORMAZIONE / STANZIAMENTI DEFINITIVI * 100		),00%<= x <=90,00	),00%<= x <=90,00	),00%<= x <=90,00

**NOTE INTEGRATIVE AL BILANCIO DELLO STATO PER IL TRIENNIO 2017-2019**  
**020 - MINISTERO DELL'ECONOMIA E DELLE FINANZE**  
**Schede obiettivo**

<b>Obiettivo</b>	384 - TRASFERIMENTI A ENTI DI FORMAZIONE RICERCA E STUDI PER LE PUBBLICHE AMMINISTRAZIONI		
<b>Descrizione</b>	TRASFERIMENTI A ENTI DI FORMAZIONE RICERCA E STUDI PER LE PUBBLICHE AMMINISTRAZIONI		
<b>Obiettivo strategico</b>	No	<b>Priorità politica</b>	
<b>Obiettivo relativo a risorse trasferite</b>	Si	<b>Categoria del beneficiario</b>	Amministrazioni Centrali
<b>Stanziamanti in corso d'anno</b>	No	<b>Motivazione Stanziamanti in corso d'anno</b>	

<b>Stanziamanti in c/competenza per la realizzazione dell'obiettivo</b>		<b>2017</b>	<b>2018</b>	<b>2019</b>
		33.146.845	33.042.626	33.128.251

**Indicatori: dati anagrafici e valori**

Codice e descrizione	1 - GRADO DI UTILIZZO DELLE RISORSE	Tipologia	Indicatore di realizzazione finanziaria		
Fonte del dato	BILANCIO FINANZIARIO	Unità di misura	PERCENTUALE		
Metodo di calcolo	PAGATO CONTO COMPETENZA PIÙ RESIDUI ACCERTATI DI NUOVA FORMAZIONE / STANZIAMENTI DEFINITIVI * 100		,00%<= x <=90,00	,00%<= x <=90,00	,00%<= x <=90,00

Codice e descrizione	2 - GRADO DI EROGAZIONE DEI PAGAMENTI	Tipologia	Indicatore di realizzazione finanziaria		
Fonte del dato	BILANCIO FINANZIARIO	Unità di misura	PERCENTUALE		
Metodo di calcolo	PAGATO CONTO COMPETENZA / STANZIAMENTI DEFINITIVI* 100		,00%<= x <=90,00	,00%<= x <=90,00	,00%<= x <=90,00

<b>Obiettivo</b>	386 - TRASFERIMENTI ALL'AUTORITÀ NAZIONALE ANTICORRUZIONE		
<b>Descrizione</b>	TRASFERIMENTI ALL'AUTORITÀ NAZIONALE ANTICORRUZIONE		
<b>Obiettivo strategico</b>	No	<b>Priorità politica</b>	
<b>Obiettivo relativo a risorse trasferite</b>	Si	<b>Categoria del beneficiario</b>	Amministrazioni Centrali
<b>Stanziamanti in corso d'anno</b>	No	<b>Motivazione Stanziamanti in corso d'anno</b>	

<b>Stanziamanti in c/competenza per la realizzazione dell'obiettivo</b>		<b>2017</b>	<b>2018</b>	<b>2019</b>
		4.268.826	4.229.355	4.268.826

**Indicatori: dati anagrafici e valori**

Codice e descrizione	1 - GRADO DI UTILIZZO DELLE RISORSE	Tipologia	Indicatore di realizzazione finanziaria		
Fonte del dato	BILANCIO FINANZIARIO	Unità di misura	PERCENTUALE		
Metodo di calcolo	PAGATO CONTO COMPETENZA PIÙ RESIDUI ACCERTATI DI NUOVA FORMAZIONE / STANZIAMENTI DEFINITIVI * 100		,00%<= x <=90,00	,00%<= x <=90,00	,00%<= x <=90,00

Codice e descrizione	2 - GRADO DI EROGAZIONE DEI PAGAMENTI	Tipologia	Indicatore di realizzazione finanziaria		
Fonte del dato	BILANCIO FINANZIARIO	Unità di misura	PERCENTUALE		
Metodo di calcolo	PAGATO CONTO COMPETENZA / STANZIAMENTI DEFINITIVI* 100		,00%<= x <=90,00	,00%<= x <=90,00	,00%<= x <=90,00

**NOTE INTEGRATIVE AL BILANCIO DELLO STATO PER IL TRIENNIO 2017-2019**  
**020 - MINISTERO DELL'ECONOMIA E DELLE FINANZE**  
**Schede obiettivo**

<b>Obiettivo</b>	392 - RISTRUTTURAZIONE INDUSTRIALE DELL'ISTITUTO POLIGRAFICO E ZECCA DELLO STATO		
<b>Descrizione</b>	RISTRUTTURAZIONE INDUSTRIALE DELL'ISTITUTO POLIGRAFICO E ZECCA DELLO STATO		
<b>Obiettivo strategico</b>	No	<b>Priorità politica</b>	
<b>Obiettivo relativo a risorse trasferite</b>	No	<b>Categoria del beneficiario</b>	
<b>Stanziamanti in corso d'anno</b>	No	<b>Motivazione Stanziamanti in corso d'anno</b>	

Stanziamanti in c/competenza per la realizzazione dell'obiettivo	2017	2018	2019
		32.817.000	32.817.000

**Indicatori: dati anagrafici e valori**

Codice e descrizione	1 - GRADO DI EROGAZIONE DEI PAGAMENTI	Tipologia	Indicatore di realizzazione finanziaria		
Fonte del dato	BILANCIO FINANZIARIO	Unità di misura	PERCENTUALE		
Metodo di calcolo	PAGATO CONTO COMPETENZA / STANZIAMENTI DEFINITIVI* 100		),00%<= x <=90,00	),00%<= x <=90,00	),00%<= x <=90,00

Codice e descrizione	2 - GRADO DI UTILIZZO DELLE RISORSE	Tipologia	Indicatore di realizzazione finanziaria		
Fonte del dato	BILANCIO FINANZIARIO	Unità di misura	PERCENTUALE		
Metodo di calcolo	PAGATO CONTO COMPETENZA PIÙ RESIDUI ACCERTATI DI NUOVA FORMAZIONE / STANZIAMENTI DEFINITIVI * 100		),00%<= x <=90,00	),00%<= x <=90,00	),00%<= x <=90,00

<b>Obiettivo</b>	407 - TRASFERIMENTI ALL'ISTITUTO NAZIONALE DI STATISTICA		
<b>Descrizione</b>	TRASFERIMENTI ALL'ISTITUTO NAZIONALE DI STATISTICA		
<b>Obiettivo strategico</b>	No	<b>Priorità politica</b>	
<b>Obiettivo relativo a risorse trasferite</b>	Si	<b>Categoria del beneficiario</b>	Amministrazioni Centrali
<b>Stanziamanti in corso d'anno</b>	No	<b>Motivazione Stanziamanti in corso d'anno</b>	

Stanziamanti in c/competenza per la realizzazione dell'obiettivo	2017	2018	2019
		183.068.691	181.715.229

**Indicatori: dati anagrafici e valori**

Codice e descrizione	1 - GRADO DI UTILIZZO DELLE RISORSE	Tipologia	Indicatore di realizzazione finanziaria		
Fonte del dato	BILANCIO FINANZIARIO	Unità di misura	PERCENTUALE		
Metodo di calcolo	PAGATO CONTO COMPETENZA PIÙ RESIDUI ACCERTATI DI NUOVA FORMAZIONE / STANZIAMENTI DEFINITIVI * 100		),00%<= x <=90,00	),00%<= x <=90,00	),00%<= x <=90,00

Codice e descrizione	2 - GRADO DI EROGAZIONE DEI PAGAMENTI	Tipologia	Indicatore di realizzazione finanziaria		
Fonte del dato	BILANCIO FINANZIARIO	Unità di misura	PERCENTUALE		
Metodo di calcolo	PAGATO CONTO COMPETENZA / STANZIAMENTI DEFINITIVI * 100		),00%<= x <=90,00	),00%<= x <=90,00	),00%<= x <=90,00

**NOTE INTEGRATIVE AL BILANCIO DELLO STATO PER IL TRIENNIO 2017-2019**  
**020 - MINISTERO DELL'ECONOMIA E DELLE FINANZE**  
**Schede obiettivo**

<b>Obiettivo</b>	420 - FORNITURE DA ESEGUIRSI DALL'ISTITUTO POLIGRAFICO E ZECCA DELLO STATO		
<b>Descrizione</b>	FORNITURE DA ESEGUIRSI DALL'ISTITUTO POLIGRAFICO E ZECCA DELLO STATO		
<b>Obiettivo strategico</b>	No	<b>Priorità politica</b>	
<b>Obiettivo relativo a risorse trasferite</b>	No	<b>Categoria del beneficiario</b>	
<b>Stanziamanti in corso d'anno</b>	No	<b>Motivazione Stanziamanti in corso d'anno</b>	

Stanziamanti in c/competenza per la realizzazione dell'obiettivo	2017	2018	2019
		70.171.360	53.309.513

**Indicatori: dati anagrafici e valori**

Codice e descrizione	1 - GRADO DI UTILIZZO DELLE RISORSE	Tipologia	Indicatore di realizzazione finanziaria		
Fonte del dato	BILANCIO FINANZIARIO	Unità di misura	PERCENTUALE		
Metodo di calcolo	PAGATO CONTO COMPETENZA PIÙ RESIDUI ACCERTATI DI NUOVA FORMAZIONE / STANZIAMENTI DEFINITIVI * 100		),00%<= x <=90,00	),00%<= x <=90,00	),00%<= x <=90,00

Codice e descrizione	2 - GRADO DI EROGAZIONE DEI PAGAMENTI	Tipologia	Indicatore di realizzazione finanziaria		
Fonte del dato	BILANCIO FINANZIARIO	Unità di misura	PERCENTUALE		
Metodo di calcolo	PAGATO CONTO COMPETENZA / STANZIAMENTI DEFINITIVI * 100		),00%<= x <=90,00	),00%<= x <=90,00	),00%<= x <=90,00

**NOTE INTEGRATIVE AL BILANCIO DELLO STATO PER IL TRIENNIO 2017-2019**  
**020 - MINISTERO DELL'ECONOMIA E DELLE FINANZE**  
**Schede obiettivo**

<b>Missione</b>	22 Servizi istituzionali e generali delle amministrazioni pubbliche (032)
<b>Programma</b>	22.4 Rappresentanza, difesa in giudizio e consulenza legale in favore delle Amministrazioni dello Stato e degli enti autorizzati (032.005)
<b>Centro di Responsabilità</b>	AVVOCATURA DELLO STATO

<b>Obiettivo</b>	26 - RAPPRESENTANZA E DIFESA IN GIUDIZIO E CONSULENZA LEGALE		
<b>Descrizione</b>	Attività di rappresentanza e difesa in giudizio dell'Amministrazione statale e più in generale di tutti i poteri dello Stato quando svolgono attività amministrativa. Attività di tutela in sede giudiziaria degli interessi patrimoniali e non patrimoniali dello Stato e degli enti ammessi al patrocinio, ai sensi dell'art. 43 del R.D. 30 ottobre 1933, n. 1611		

<b>Obiettivo strategico</b>	No	<b>Priorità politica</b>	
<b>Obiettivo relativo a risorse trasferite</b>	No	<b>Categoria del beneficiario</b>	
<b>Stanziamanti in corso d'anno</b>	No	<b>Motivazione Stanziamanti in corso d'anno</b>	

<b>Stanziamanti in c/competenza per la realizzazione dell'obiettivo</b>		<b>2017</b>	<b>2018</b>	<b>2019</b>
		116.596.640	118.182.243	116.370.833

**Indicatori: dati anagrafici e valori**

<b>Codice e descrizione</b>	2 - Nuovi affari legali (contenziosi e consultivi) che si prevede di trattare annualmente	<b>Tipologia</b>	Indicatore di realizzazione fisica		
<b>Fonte del dato</b>	Sistema informativo interno	<b>Unità di misura</b>	Numero		
<b>Metodo di calcolo</b>	Numero di nuovi affari legali impiantati nel corso di ciascun anno		140.000	140.000	140.000

<b>Obiettivo</b>	343 - DIGITALIZZAZIONE ATTI E DOCUMENTI TRATTATI DALL'AVVOCATURA DELLO STATO NELL'AMBITO DELLA COOPERAZIONE TELEMATICA CON LE AMMINISTRAZIONI PATROCINATE E CON GLI ORGANI DI GIUSTIZIA			
<b>Descrizione</b>	Sviluppo del progetto "fascicolo elettronico". Digitalizzazione degli atti e nella cooperazione telematica con le amministrazioni patrocinate. Sviluppo del processo civile telematico e del processo amministrativo telematico. Utilizzo della posta elettronica certificata nei rapporti con le amministrazioni e con l'autorità giudiziaria.			

<b>Obiettivo strategico</b>	No	<b>Priorità politica</b>	
<b>Obiettivo relativo a risorse trasferite</b>	No	<b>Categoria del beneficiario</b>	
<b>Stanziamanti in corso d'anno</b>	No	<b>Motivazione Stanziamanti in corso d'anno</b>	

<b>Stanziamanti in c/competenza per la realizzazione dell'obiettivo</b>		<b>2017</b>	<b>2018</b>	<b>2019</b>
		9.765.210	9.661.591	9.540.346

**NOTE INTEGRATIVE AL BILANCIO DELLO STATO PER IL TRIENNIO 2017-2019**  
**020 - MINISTERO DELL'ECONOMIA E DELLE FINANZE**  
**Schede obiettivo**

**Indicatori: dati anagrafici e valori**

Codice e descrizione	1 - Livello di digitalizzazione dei documenti caricati nel sistema gestionale interno	Tipologia	Indicatore di risultato (output)		
Fonte del dato	Sistema informativo interno	Unità di misura	Percentuale		
Metodo di calcolo	Percentuale di documenti digitali riferiti ad affari nuovi		84%	86%	88%

Codice e descrizione	2 - Messaggi PEC in ingresso trattati attraverso sistema gestionale interno; trasmissione via PEC corrispondenza in uscita	Tipologia	Indicatore di risultato (output)		
Fonte del dato	Sistema informativo interno	Unità di misura	Percentuale		
Metodo di calcolo	Percentuale media di PEC in ingresso e in uscita		75%	80%	85%

<b>Obiettivo</b>	344 - PROGRAMMI DI SPENDING REVIEW PER RAZIONALIZZARE LE SPESE				
<b>Descrizione</b>	Monitoraggio costante degli spazi occupati dagli uffici e dagli archivi, valutandone la possibile riduzione nel rispetto delle norme e delle indicazioni del Demanio. Riduzione al minimo dei tempi di permanenza del materiale cartaceo operando entro il 31 dicembre di ogni anno lo scarto di atti di archivio. Corretta e completa adesione alle disposizioni operative predisposte dall'Agenzia del Demanio per la riduzione delle spese relative al pagamento di canoni di locazione e interazione con gli appositi applicativi. Utilizzo degli strumenti di acquisto messi a disposizione da CONSIP. Tracciabilità e trasparenza dell'attività di affidamento di lavori, forniture e servizi.				
<b>Obiettivo strategico</b>	No	<b>Priorità politica</b>			
<b>Obiettivo relativo a risorse trasferite</b>	No	<b>Categoria del beneficiario</b>			
<b>Stanzamenti in corso d'anno</b>	No	<b>Motivazione Stanzamenti in corso d'anno</b>			

<b>Stanzamenti in c/competenza per la realizzazione dell'obiettivo</b>	2017	2018	2019
	4.882.604	4.830.794	4.770.173

**Indicatori: dati anagrafici e valori**

Codice e descrizione	1 - Scarto degli atti di archivio individuati dalle Commissioni preposte	Tipologia	Indicatore di risultato (output)		
Fonte del dato	Processo di misurazione e valutazione della performance	Unità di misura	Percentuale		
Metodo di calcolo	Percentuale media di realizzazione dello scarto programmato per ciascun anno		100%	100%	100%

Codice e descrizione	2 - Percentuale media di adesione a convenzioni CONSIP e Mercato Elettronico rispetto al totale dei pagamenti per l'acquisto di beni e servizi	Tipologia	Indicatore di risultato (output)		
Fonte del dato	Processo di misurazione e valutazione della performance	Unità di misura	Percentuale		
Metodo di calcolo	Rapporto percentuale, relativamente alle categorie merceologiche effettivamente trattate nell'ambito Consip, tra la spesa per l'acquisto di beni e servizi effettuata tramite convenzioni quadro o il mercato elettronico degli acquisti (lordo IVA) e i pagamenti totali per l'acquisto di beni e servizi		45%	55%	60%

**NOTE INTEGRATIVE AL BILANCIO DELLO STATO PER IL TRIENNIO 2017-2019**  
**020 - MINISTERO DELL'ECONOMIA E DELLE FINANZE**  
**Schede obiettivo**

<b>Missione</b>	22 Servizi istituzionali e generali delle amministrazioni pubbliche (032)
<b>Programma</b>	22.5 Servizi per le pubbliche amministrazioni nell'area degli acquisti e del trattamento economico del personale (032.007)
<b>Centro di Responsabilità</b>	DIPARTIMENTO DELL'AMMINISTRAZIONE GENERALE, DEL PERSONALE E DEI SERVIZI

<b>Obiettivo</b>	227 - GARANTIRE IL FUNZIONAMENTO DEL SISTEMA E GLI SVILUPPI DEL PROGRAMMA PER LA RAZIONALIZZAZIONE DELLA SPESA PER BENI E SERVIZI DELLA PA		
<b>Descrizione</b>	L'OBIETTIVO È RIVOLTO A GARANTIRE L'EFFICIENTE FUNZIONAMENTO DEL SISTEMA INFORMATICO A SUPPORTO DELL'UTILIZZO DEGLI STRUMENTI DEL PROGRAMMA DI RAZIONALIZZAZIONE DEGLI ACQUISTI E A PROGETTARE E REALIZZARE ULTERIORI SVILUPPI, ANCHE IN RELAZIONE A QUANTO DISPOSTO DALLE SPECIFICHE NORMATIVE		
<b>Obiettivo strategico</b>	Si	<b>Priorità politica</b>	Priorità Politica G - Modernizzazione della Pubblica Amministrazione, nell'ottica del contenimento dei costi
<b>Obiettivo relativo a risorse trasferite</b>	No	<b>Categoria del beneficiario</b>	
<b>Stanziameti in corso d'anno</b>	No	<b>Motivazione Stanziameti in corso d'anno</b>	

<b>Stanziameti in c/competenza per la realizzazione dell'obiettivo</b>	<b>2017</b>	<b>2018</b>	<b>2019</b>
	64.578.914	66.600.482	67.555.934

**Indicatori: dati anagrafici e valori**

<b>Codice e descrizione</b>	1 - GRADO DI REALIZZAZIONE DELLE AZIONI E DEI PROGRAMMI	<b>Tipologia</b>	Indicatore di risultato (output)		
<b>Fonte del dato</b>	SISTEMI INTERNI	<b>Unità di misura</b>	PERCENTUALE		
<b>Metodo di calcolo</b>	VERIFICA DEGLI STATI DI AVANZAMENTO		35%<= x <=100,00%	35%<= x <=100,00%	5%<= x <=100,00%

<b>Obiettivo</b>	228 - ASSICURARE ALLE PA UTENTI DI NOIPA I SERVIZI DI ASSISTENZA ANCHE MEDIANTE SVILUPPI DI FUNZIONALITÀ CHE CONSENTANO DI OTTENERE INTEGRAZIONE E MIGLIORAMENTI DI EFFICIENZA		
<b>Descrizione</b>	L'OBIETTIVO MIRA A CREARE LE CONDIZIONI E A SVILUPPARE IL SISTEMA NOIPA PER CONSENTIRE, IN APPLICAZIONE DI SPECIFICHE DISPOSIZIONI NORMATIVE, L'INGRESSO DI NUOVI ENTI ADERENTI, A FAR EVOLVERE IL CONNESSO SISTEMA DI TIME MANAGEMENT AFFINCHÉ SIA ALLINEATO ALLE PARTICOLARI ESIGENZE DEI NUOVI ADERENTI E A REINGEGNERIZZARE E RAZIONALIZZARE LA GESTIONE DEL PERSONALE DEL COMPARTO SCUOLA. È PREVISTA ANCHE LA PROGETTAZIONE E L'IMPLEMENTAZIONE DI UN NUOVO MODELLO DI ASSISTENZA AGLI UTENTI DEL SISTEMA NOIPA, FORNENDO SERVIZI VOLTI A MIGLIORARE COMPLESSIVAMENTE L'EFFICIENZA DEI PROCESSI E LA SODDISFAZIONE DEGLI UTENTI.		
<b>Obiettivo strategico</b>	Si	<b>Priorità politica</b>	Priorità Politica G - Modernizzazione della Pubblica Amministrazione, nell'ottica del contenimento dei costi
<b>Obiettivo relativo a risorse trasferite</b>	No	<b>Categoria del beneficiario</b>	
<b>Stanziameti in corso d'anno</b>	No	<b>Motivazione Stanziameti in corso d'anno</b>	

<b>Stanziameti in c/competenza per la realizzazione dell'obiettivo</b>	<b>2017</b>	<b>2018</b>	<b>2019</b>
	10.091.854	9.883.066	9.824.594



**NOTE INTEGRATIVE AL BILANCIO DELLO STATO PER IL TRIENNIO 2017-2019**  
**020 - MINISTERO DELL'ECONOMIA E DELLE FINANZE**  
**Schede obiettivo**

**Indicatori: dati anagrafici e valori**

Codice e descrizione	1 - GRADO DI REALIZZAZIONE DEI PROGETTI PROGRAMMATI	Tipologia	Indicatore di realizzazione fisica		
Fonte del dato	SISTEMA CONTROLLO DI GESTIONE E SISTEMI INTERNI	Unità di misura	PERCENTUALE		
Metodo di calcolo	VERIFICA DEL GRADO DI AVANZAMENTO.		,00%<= x <=100,00	,00%<= x <=100,00	,00%<= x <=100,00

<b>Obiettivo</b>	352 - GARANTIRE L'EFFICIENTE ED EFFICACE SVOLGIMENTO DELLE ATTIVITÀ RIGUARDANTI I DEPOSITI INCAMERATI E DEFINITIVI E LE SOMME INDEBITAMENTE VERSATE NONCHÉ LA GESTIONE DEI RAPPORTI CON IPZS				
<b>Descrizione</b>	L'OBIETTIVO RIGUARDA IL RISPETTO DEI TEMPI E DEI MODI DI EFFETTUAZIONE DELLE OPERAZIONI VOLTE ALLA RESTITUZIONE DEI DEPOSITI INCAMERATI E DEFINITIVI, CHE PUÒ COMPORTARE ANCHE IL PAGAMENTO DI INTERESSI MATURATI SUL DEPOSITO E, QUINDI, CIÒ COMPORTA CHE LA REALIZZAZIONE DELL'OBIETTIVO È STRETTAMENTE LEGATA AL RICEVIMENTO DI RICHIESTE DA PARTE DEI BENEFICIARI NONCHÉ LA RESTITUZIONE DI SOMME INDEBITAMENTE VERSATE NELLE TESORERIE DELLO STATO E LA GESTIONE DEI RAPPORTI CON L'IPZS				
<b>Obiettivo strategico</b>	No	<b>Priorità politica</b>			
<b>Obiettivo relativo a risorse trasferite</b>	No	<b>Categoria del beneficiario</b>			
<b>Stanziamanti in corso d'anno</b>	No	<b>Motivazione Stanziamanti in corso d'anno</b>			

<b>Stanziamanti in c/competenza per la realizzazione dell'obiettivo</b>		<b>2017</b>	<b>2018</b>	<b>2019</b>
		32.812.533	32.586.452	32.758.278

**Indicatori: dati anagrafici e valori**

Codice e descrizione	1 - GRADO DI CONTROLLO ED EMANAZIONE DELLE AUTORIZZAZIONI AL PAGAMENTO E DELLE ORDINAZIONI A IPZS	Tipologia	Indicatore di risultato (output)		
Fonte del dato	SISTEMA DI CONTROLLO DI GESTIONE	Unità di misura	PERCENTUALE		
Metodo di calcolo	N. DEPOSITI, OPF E ORDINAZIONI ISTRUITI E AUTORIZZATI / N. DEPOSITI, MANDATI E RICHIESTE PERVENUTI E VERIFICATI *100		83%<= x <=99%	83%<= x <=99%	83%<= x <=99%

<b>Obiettivo</b>	375 - EROGARE ALLA CASSA DEPOSITI E PRESTITI IL RIMBORSO DELLA QUOTA CAPITALE E DELLA QUOTA INTERESSI RELATIVE AL MUTUO CONTRATTO SECONDO IL PIANO DI AMMORTAMENTO APPROVATO				
<b>Descrizione</b>	L'OBIETTIVO RIGUARDA L'EROGAZIONE ALLA CASSA DEPOSITI E PRESTITI DELLA QUOTA CAPITALE E DELLA QUOTA INTERESSI RELATIVE AL MUTUO CONTRATTO PER IL POTENZIAMENTO DEGLI STABILIMENTI E DELLE ATTREZZATURE DELL'ISTITUTO POLIGRAFICO E ZECCA DELLO STATO SULLA BASE DEL RELATIVO PIANO DI AMMORTAMENTO				
<b>Obiettivo strategico</b>	No	<b>Priorità politica</b>			
<b>Obiettivo relativo a risorse trasferite</b>	No	<b>Categoria del beneficiario</b>			
<b>Stanziamanti in corso d'anno</b>	No	<b>Motivazione Stanziamanti in corso d'anno</b>			

<b>Stanziamanti in c/competenza per la realizzazione dell'obiettivo</b>		<b>2017</b>	<b>2018</b>	<b>2019</b>
		481.453	481.453	481.453

**NOTE INTEGRATIVE AL BILANCIO DELLO STATO PER IL TRIENNIO 2017-2019**  
**020 - MINISTERO DELL'ECONOMIA E DELLE FINANZE**  
**Schede obiettivo**

**Indicatori: dati anagrafici e valori**

Codice e descrizione	1 - GRADO DI UTILIZZO DELLE RISORSE IN BASE AL PIANO DI AMMORTAMENTO	Tipologia	Indicatore di realizzazione finanziaria		
Fonte del dato	SICOGE	Unità di misura	PERCENTUALE		
Metodo di calcolo	IMPEGNATO / STANZIAMENTO *100		100,00%	100,00%	100,00%

<b>Missione</b>	23 Fondi da ripartire (033)
<b>Programma</b>	23.1 Fondi da assegnare (033.001)
<b>Centro di Responsabilità</b>	DIPARTIMENTO DELLA RAGIONERIA GENERALE DELLO STATO

<b>Obiettivo</b>	170 - TRASFERIMENTI PER FONDI DA ASSEGNARE		
<b>Descrizione</b>	TRASFERIMENTO FONDI		
<b>Obiettivo strategico</b>	No	<b>Priorità politica</b>	
<b>Obiettivo relativo a risorse trasferite</b>	Si	<b>Categoria del beneficiario</b>	Amministrazioni Centrali
<b>Stanziamenti in corso d'anno</b>	No	<b>Motivazione Stanziamenti in corso d'anno</b>	

<b>Stanziamenti in c/competenza per la realizzazione dell'obiettivo</b>		<b>2017</b>	<b>2018</b>	<b>2019</b>
		7.031.263.962	8.701.692.656	8.987.162.116

**Indicatori: dati anagrafici e valori**

Codice e descrizione	1 - GRADO DI UTILIZZO DELLE RISORSE	Tipologia	Indicatore di realizzazione finanziaria		
Fonte del dato	DW RGS	Unità di misura	PERCENTUALE		
Metodo di calcolo	RISORSE PAGATE/STANZIAMENTO DI BILANCIO		>=90,00%	>=90,00%	>=90,00%

Codice e descrizione	2 - AMMONTARE IN MILIONI DI EURO DI TRASFERIMENTI PER FONDI DA ASSEGNARE RISULTANTE ALLA FINE DELL'ANNO	Tipologia	Indicatore di risultato (output)		
Fonte del dato	DW RGS	Unità di misura	MILIONI DI EURO		
Metodo di calcolo	L'EFFETTIVO AMMONTARE DELLE RISORSE TRASFERITE AL 31/12 SARÀ INSERITO IN FASE DI RENDICONTO		>=0,00	>=0,00	>=0,00

**NOTE INTEGRATIVE AL BILANCIO DELLO STATO PER IL TRIENNIO 2017-2019**  
**020 - MINISTERO DELL'ECONOMIA E DELLE FINANZE**  
**Schede obiettivo**

<b>Missione</b>	23 Fondi da ripartire (033)
<b>Programma</b>	23.2 Fondi di riserva e speciali (033.002)
<b>Centro di Responsabilità</b>	DIPARTIMENTO DELLA RAGIONERIA GENERALE DELLO STATO

<b>Obiettivo</b>	171 - TRASFERIMENTI PER FONDI DI RISERVA E SPECIALI		
<b>Descrizione</b>	TRASFERIMENTO FONDI		
<b>Obiettivo strategico</b>	No	<b>Priorità politica</b>	
<b>Obiettivo relativo a risorse trasferite</b>	Si	<b>Categoria del beneficiario</b>	Amministrazioni Centrali
<b>Stanziamanti in corso d'anno</b>	No	<b>Motivazione Stanziamanti in corso d'anno</b>	

Stanziamanti in c/competenza per la realizzazione dell'obiettivo	2017	2018	2019
	5.215.817.930	5.392.000.192	5.385.030.192

**Indicatori: dati anagrafici e valori**

Codice e descrizione	1 - GRADO DI UTILIZZO DELLE RISORSE	Tipologia	Indicatore di realizzazione finanziaria		
Fonte del dato	DW RGS	Unità di misura	PERCENTUALE		
Metodo di calcolo	RISORSE PAGATE/STANZIAMENTO DI BILANCIO		>=90,00%	>=90,00%	>=90,00%

Codice e descrizione	2 - AMMONTARE IN MILIONI DI EURO DI TRASFERIMENTI PER FONDI DI RISERVA E SPECIALI RISULTANTE ALLA FINE DELL'ANNO	Tipologia	Indicatore di risultato (output)		
Fonte del dato	DW RGS	Unità di misura	MILIONI DI EURO		
Metodo di calcolo	L'EFFETTIVO AMMONTARE DELLE RISORSE TRASFERITE AL 31/12 SARÀ INSERITO IN FASE DI RENDICONTO		>=0,00	>=0,00	>=0,00

**NOTA INTEGRATIVA AL BILANCIO DI PREVISIONE****MINISTERO DELL'ECONOMIA E DELLE FINANZE***MISSIONE***1 Politiche economico-finanziarie e di bilancio e tutela della finanza pubblica (29)***PROGRAMMA***1.1 Regolazione e coordinamento del sistema della fiscalita' (29.1)***Descrizione delle attività*

- Indirizzo e coordinamento delle strutture del Dipartimento; Elaborazione delle linee della politica economica e fiscale e produzione delle relative norme. Coordinamento e monitoraggio del sistema tributario. Coordinamento e controllo delle Agenzie fiscali; Vigilanza sulle agenzie fiscali. Gestione delle relazioni con gli altri Stati e con gli organismi comunitari e internazionali in materia fiscale. Trasferimenti alla SOSE (Soluzioni per il Sistema Economico); Fondi di previdenza; Gestione

del sistema informativo della fiscalita' per la realizzazione di un sistema integrato delle banche dati. Oneri finanziari connessi ai rimborsi di imposte. Agevolazioni fiscali per erogazioni liberali e per procedimenti giurisdizionali di negoziazione. Trasferimenti in materia di gestione di tributi speciali.

	<b>2017</b>	<b>2018</b>	<b>2019</b>
	<b>1.180.738.824</b>	<b>1.176.720.198</b>	<b>1.076.587.108</b>
REDDITI DA LAVORO DIPENDENTE	25.689.458	22.757.001	21.969.397
CONSUMI INTERMEDI	24.325.891	24.342.862	24.430.160
IMPOSTE PAGATE SULLA PRODUZIONE	1.609.337	1.418.527	1.367.146
TRASFERIMENTI CORRENTI AD AMMINISTRAZIONI PUBBLICHE	1.168.901	1.150.304	1.168.901
TRASFERIMENTI CORRENTI A FAMIGLIE E ISTITUZIONI SOCIALI PRIVATE	242.955.964	245.062.231	145.662.231
TRASFERIMENTI CORRENTI A ESTERO	660.196	660.196	660.196
INTERESSI PASSIVI E REDDITI DA CAPITALE	859.445.349	856.445.349	856.445.349
POSTE CORRETTIVE E COMPENSATIVE	11.291.142	11.291.142	11.291.142
ALTRE USCITE CORRENTI	2.000.000	2.000.000	2.000.000
INVESTIMENTI FISSI LORDI E ACQUISTI DI TERRENI	10.092.586	10.092.586	10.092.586
CONTRIBUTI AGLI INVESTIMENTI	<<	<<	<<
CONTRIBUTI AGLI INVESTIMENTI AD IMPRESE	<<	<<	<<
CONTRIBUTI AGLI INVESTIMENTI A FAMIGLIE E ISTITUZIONI SOCIALI PRIVATE	1.500.000	1.500.000	1.500.000
ALTRI TRASFERIMENTI IN CONTO CAPITALE	<<	<<	<<

*CRITERI DI FORMULAZIONE DELLE PREVISIONI*

Il fabbisogno è determinato sulla base delle esigenze delle varie strutture interessate, delle normative, di accordi e/o convenzioni, e di un accurato monitoraggio delle somme effettivamente erogate nel corso del tempo

**NOTA INTEGRATIVA AL BILANCIO DI PREVISIONE****MINISTERO DELL'ECONOMIA E DELLE FINANZE***MISSIONE***1 Politiche economico-finanziarie e di bilancio e tutela della finanza pubblica (29)***PROGRAMMA***1.2 Prevenzione e repressione delle frodi e delle violazioni agli obblighi fiscali (29.3)***Descrizione delle attività*

- Contrasto all'evasione e all'elusione fiscale, tutela della spesa pubblica e contrasto alla corruzione e agli altri reati contro la Pubblica Amministrazione, salvaguardia del mercato dei capitali in ambito nazionale e dell'Unione europea, anche tramite la prevenzione e il contrasto delle falsificazioni dei mezzi di pagamento. Contrasto al riciclaggio, all'usura e all'abusivismo finanziario. Contrasto finanziamento al terrorismo, dei reati societari e fallimentari. Attività a tutela del

mercato dei beni e dei servizi e della concorrenza, lotta alla contraffazione, al falso made in Italy, alla pirateria digitale e alla vendita di prodotti non sicuri. Reclutamento e didattica a supporto del contrasto e della repressione degli illeciti per il personale del Corpo della Guardia di Finanza. Trattamenti pensionistici del personale e investimenti finalizzati al miglioramento ed ammodernamento delle strutture, dei mezzi e delle dotazioni.

	<b>2017</b>	<b>2018</b>	<b>2019</b>
	<b>2.683.818.865</b>	<b>2.671.451.022</b>	<b>2.646.659.864</b>
REDDITI DA LAVORO DIPENDENTE	2.166.551.799	2.157.427.290	2.139.141.566
CONSUMI INTERMEDI	207.702.609	205.760.874	207.590.467
IMPOSTE PAGATE SULLA PRODUZIONE	143.754.397	143.301.158	142.117.703
TRASFERIMENTI CORRENTI A FAMIGLIE E ISTITUZIONI SOCIALI PRIVATE	17.666.514	17.666.468	17.666.582
INTERESSI PASSIVI E REDDITI DA CAPITALE	<<	<<	<<
POSTE CORRETTIVE E COMPENSATIVE	20.000.000	20.000.000	20.000.000
ALTRE USCITE CORRENTI	145.447	143.238	145.447
INVESTIMENTI FISSI LORDI E ACQUISTI DI TERRENI	125.629.854	124.783.749	117.629.854
CONTRIBUTI AGLI INVESTIMENTI	2.355.014	2.355.014	2.355.014
CONTRIBUTI AGLI INVESTIMENTI AD IMPRESE	13.231	13.231	13.231

*CRITERI DI FORMULAZIONE DELLE PREVISIONI*

I criteri di formulazione delle previsioni adottati tengono conto, per il triennio 2017 - 2019, della necessità di mantenere adeguati standard operativi, addestrativi e tecnico-logistici, anche alla luce dell'ulteriore intensificazione dell'attività del Corpo a contrasto della evasione fiscale e delle altre forme di criminalità economico-finanziaria. Nello specifico: 1) per il settore del personale: unità di personale (derivati dalla procedura Conteco nella quale vengono riversati gli Anni Persona intesi come valore del lavoro di una persona in un anno; tale misuratore si riversa nel Sistema Conoscitivo del Personale della Ragioneria Generale dello Stato - SICO), valori medi del trattamento economico principale spettante, promozioni, entrata in ruolo e numero beneficiari delle indennità accessorie; lo importo complessivamente calcolato tiene conto anche della spesa sostenuta nei decorsi esercizi finanziari rilevabili dagli omologhi portali delle Amministrazioni pubbliche, nonché le spese per le pensioni del personale posto in congedo; 2) per le spese diverse dal personale: basandosi sui fabbisogni di beni e servizi connessi ad obbligazioni in essere (contratti, ecc) ed alle principali determinazioni qualitative, necessarie al raggiungimento degli obiettivi del programma di spesa in rassegna, secondo gli indicatori di seguito elencati: a. missioni del personale e trasferimenti, indennità di rischio e gettoni di presenza; - numero delle attività di servizio fuori sede e del personale impiegato, durata media delle attività, spese di trasporto, vitto e alloggio,

continua...

**NOTA INTEGRATIVA AL BILANCIO DI PREVISIONE****MINISTERO DELL'ECONOMIA E DELLE FINANZE***MISSIONE***1 Politiche economico-finanziarie e di bilancio e tutela della finanza pubblica (29)***PROGRAMMA***1.2 Prevenzione e repressione delle frodi e delle violazioni agli obblighi fiscali (29.3)***CRITERI DI FORMULAZIONE DELLE PREVISIONI*

...segue

militari trasferiti e da trasferire, unità del personale beneficiario di indennità; b. infrastrutture (fitto di locali per caserme di proprietà privata, manutenzioni delle stesse, canoni degli immobili pubblici di competenza dell'Agenzia del Demanio - e relativa manutenzione e messa a norma); - impegni pluriennali dei contratti d'affitto sia privati che pubblici, oneri condominiali per gli immobili privati, numero degli immobili, costo di manutenzione al metro quadrato, oneri per messa a norma; c. utenze per fornitura acqua, energia elettrica, combustibili per riscaldamento, telefoniche, reti informatiche trasmissioni dati; - numero utenze, consumi medi annui, spese al metro cubo, acquisto corpi illuminanti, ore di utilizzo impianti, prezzi medi dei combustibili, numero allacciamenti gas metano, numero di interventi di manutenzione, superfici delle caserme, numero utenze telefoniche e spesa media per utenza, canoni linee trasmissioni dati; d. vitto e vestiario; - numero dei militari a vitto, di quelli in servizio e da arruolare, spese per la somministrazione del vitto per le mense a gestione diretta, privata, convenzioni con esercizi privati e ticket restaurant, per acquisto generi di conforto, spesa media per le dotazioni di vestiario e per i lavaggi annuali; e. mezzi operativi e strumentali; - numero auto-moto-mezzi, aeromobili, natanti, tariffe assicurative dei predetti mezzi, consumi di carbolubrificanti, pacchetti di manutenzione programmata, interventi di manutenzione straordinaria, ore di volo/moto per i mezzi aerei e navali; f. reclutamento e addestramento del personale; - spesa per attività addestrativa di base (anche per incarichi di docenza nelle scuole militari), per l'arruolamento nel Corpo, per esercitazioni e campi d'arma (sia per il personale frequentante corsi di formazione di base nonché per il mantenimento del personale in servizio ordinario), attività addestrativa di specializzazione, qualificazione, abilitazione, aggiornamento ed informativa. Per tutti gli altri capitoli di spesa, non si rimanda a criteri specifici, attesa l'incidenza minima degli stessi. Le somme stanziare sul bilancio del Corpo relative ad autorizzazioni di spesa pluriennale saranno totalmente impegnate.

**NOTA INTEGRATIVA AL BILANCIO DI PREVISIONE****MINISTERO DELL'ECONOMIA E DELLE FINANZE***MISSIONE***1 Politiche economico-finanziarie e di bilancio e tutela della finanza pubblica (29)***PROGRAMMA***1.3 Regolamentazione e vigilanza sul settore finanziario (29.4)***Descrizione delle attività*

- Prevenzione dei reati finanziari, antifrode e antifalsificazione dei mezzi di pagamento. Gestione delle infrazioni alla normativa valutaria e antiriciclaggio. Regolamentazione e vigilanza sui mercati finanziari. Regolamentazione e vigilanza sul settore creditizio e sul sistema dei pagamenti. Regolamentazione e vigilanza sulle Fondazioni, Regolamentazione e vigilanza in materia di previdenza complementare e prodotti finanziari a contenuto assicurativo. Restituzione alla Grecia dei profitti sui

titoli di Stato. Sostegno al sistema creditizio tramite garanzie dello stato per i titoli delle banche di credito cooperativo e sottoscrizione al capitale del Meccanismo europeo di stabilità' (MES o European Stability Mechanism - ESM)

**2017**                      **2018**                      **2019****184.312.917**                      **154.048.442**                      **128.084.556**

REDDITI DA LAVORO DIPENDENTE	9.574.046	9.398.471	9.391.845
CONSUMI INTERMEDI	3.154.448	3.111.294	3.154.448
IMPOSTE PAGATE SULLA PRODUZIONE	647.061	601.315	600.901
TRASFERIMENTI CORRENTI A FAMIGLIE E ISTITUZIONI SOCIALI PRIVATE	<<	<<	<<
TRASFERIMENTI CORRENTI A IMPRESE	250.000	250.000	250.000
ALTRE USCITE CORRENTI	9.485.500	9.485.500	9.485.500
INVESTIMENTI FISSI LORDI E ACQUISTI DI TERRENI	1.201.862	1.201.862	1.201.862
CONTRIBUTI AGLI INVESTIMENTI AD IMPRESE	<<	<<	<<
CONTRIBUTI AGLI INVESTIMENTI A ESTERO	160.000.000	130.000.000	104.000.000
ACQUISIZIONI DI ATTIVITA' FINANZIARIE	<<	<<	<<

*CRITERI DI FORMULAZIONE DELLE PREVISIONI*

Le previsioni sono state effettuate attraverso un processo di valutazione che, tenuto conto dei fabbisogni per ogni tipologia di spesa, delle disponibilità di Bilancio, degli strumenti di flessibilità del bilancio e dei limiti di spesa imposti dalla normativa vigente o dalle iniziative di spending review, e attraverso l'impiego di modelli di valorizzazione basati sull'ABC, mira alla identificazione di una stima delle risorse assorbite dagli obiettivi perseguiti nell'ambito di ciascun programma di spesa assegnato al Dipartimento. Con specifico riferimento ai trasferimenti, le previsioni sono frutto dell'analisi di normative, di accordi e/o convenzioni, e di un accurato monitoraggio delle somme effettivamente erogate nel corso del tempo.

**NOTA INTEGRATIVA AL BILANCIO DI PREVISIONE****MINISTERO DELL'ECONOMIA E DELLE FINANZE***MISSIONE***1 Politiche economico-finanziarie e di bilancio e tutela della finanza pubblica (29)***PROGRAMMA***1.4 Regolazioni contabili, restituzioni e rimborsi d'imposte (29.5)***Descrizione delle attività*

- Trasferimento somme destinate ai rimborsi imposte dirette ed indirette; restituzione imposte e rimborsi; Agevolazioni fiscali a favore delle famiglie per fornitura energia e gas; Ammortamento beni immobili patrimoniali e beni mobili; Gestione delle spese relative agli aggi su giochi e lotterie e al contenzioso in materia di giochi e lotterie, incluse le restituzione delle cauzioni; Recuperi tributari effettuati nei confronti delle Regioni a statuto speciale e delle Province autonome;

Gestione delle vincite su scommesse ippiche e dei aggi relativi al servizio.

	<b>2017</b>	<b>2018</b>	<b>2019</b>
	<b>71.436.420.870</b>	<b>71.301.634.692</b>	<b>71.296.410.870</b>
CONSUMI INTERMEDI	2.860.746.000	2.860.746.000	2.860.746.000
TRASFERIMENTI CORRENTI AD AMMINISTRAZIONI PUBBLICHE	57.300.458	56.388.828	57.300.458
TRASFERIMENTI CORRENTI A IMPRESE	5.000.000	4.920.452	5.000.000
POSTE CORRETTIVE E COMPENSATIVE	67.492.374.412	67.274.574.412	67.268.359.412
AMMORTAMENTI	1.021.000.000	1.105.005.000	1.105.005.000
ALTRE USCITE CORRENTI	<<	<<	<<

*CRITERI DI FORMULAZIONE DELLE PREVISIONI*

Trattandosi di rimborsi di imposte dirette indirette e di altri rimborsi ai contribuenti, le previsioni sono formulate sulla base di accordi e/o convenzioni e di un accurato monitoraggio delle somme effettivamente erogate nel corso del tempo



**NOTA INTEGRATIVA AL BILANCIO DI PREVISIONE****MINISTERO DELL'ECONOMIA E DELLE FINANZE***MISSIONE***1 Politiche economico-finanziarie e di bilancio e tutela della finanza pubblica (29)***PROGRAMMA***1.5 Analisi e programmazione economico-finanziaria e gestione del debito e degli interventi finanziari (29.6)***Descrizione delle attività*

- Elaborazione documenti di programmazione economica e finanziaria. Analisi problemi economici, monetari e finanziari interni ed internazionali. Monitoraggio economia italiana e verifica previsioni macroeconomiche. Analisi conti pubblici. Previsione e verifica fabbisogno e indebitamento settore statale. Elaborazione statistica, sviluppo e gestione modello econometrico. Emissione e gestione debito pubblico. Monitoraggio strategico del conto 'Disponibilita'; Gestione e dismissione enti e imprese;

Analisi mercati azionari; Gestione partecipazioni in imprese; Erogazione contributi, finanziamenti ed indennizzi; Gestione operazioni finanziarie; Valorizzazione dell'attivo e del patrimonio dello Stato. Gestione dei fondi destinati alle fondazioni lirico sinfoniche

	<b>2017</b>	<b>2018</b>	<b>2019</b>
	<b>177.513.239</b>	<b>92.777.855</b>	<b>93.075.047</b>
REDDITI DA LAVORO DIPENDENTE	28.070.773	26.653.365	26.635.476
CONSUMI INTERMEDI	17.938.830	17.688.914	17.938.830
IMPOSTE PAGATE SULLA PRODUZIONE	1.870.958	1.687.098	1.685.973
TRASFERIMENTI CORRENTI AD AMMINISTRAZIONI PUBBLICHE	30.650.764	31.096.564	31.412.854
ALTRE USCITE CORRENTI	3.000.000	3.000.000	3.000.000
INVESTIMENTI FISSI LORDI E ACQUISTI DI TERRENI	11.171.914	11.171.914	11.171.914
ALTRI TRASFERIMENTI IN CONTO CAPITALE	84.810.000	1.480.000	1.230.000

*CRITERI DI FORMULAZIONE DELLE PREVISIONI*

Le previsioni sono state effettuate attraverso un processo di valutazione che, tenuto conto dei fabbisogni per ogni tipologia di spesa, delle disponibilità di Bilancio, degli strumenti di flessibilità del bilancio e dei limiti di spesa imposti dalla normativa vigente o dalle iniziative di spending review, e attraverso l'impiego di modelli di valorizzazione basati sull'ABC, mira alla identificazione di una stima delle risorse assorbite dagli obiettivi perseguiti nell'ambito di ciascun programma di spesa assegnato al Dipartimento. Con specifico riferimento ai trasferimenti, le previsioni sono frutto dell'analisi di normative, di accordi e/o convenzioni, e di un accurato monitoraggio delle somme effettivamente erogate nel corso del tempo.

**NOTA INTEGRATIVA AL BILANCIO DI PREVISIONE****MINISTERO DELL'ECONOMIA E DELLE FINANZE***MISSIONE***1 Politiche economico-finanziarie e di bilancio e tutela della finanza pubblica (29)***PROGRAMMA***1.6 Analisi, monitoraggio e controllo della finanza pubblica e politiche di bilancio (29.7)***Descrizione delle attività*

- Analisi, monitoraggio e gestione della finanza pubblica, del pubblico impiego, del patto di stabilità interno, spesa sociale e dei flussi finanziari tra Italia e U.E. Predisposizione del Bilancio dello Stato e del Rendiconto generale dello Stato e della Contabilità economica della Pubblica Amministrazione; Gestione dei conti Tesoreria, analisi dei flussi cassa; Controllo, vigilanza e liquidazione delle amministrazioni pubbliche e degli enti pubblici; Gestione del registro dei revisori

legali. Realizzazione tessera sanitaria per il potenziamento del monitoraggio della spesa sanitaria e previdenziale, Sviluppo e funzionamento dei sistemi informativi e di contabilità e finanza pubblica. Attività ispettiva di finanza pubblica

	<b>2017</b>	<b>2018</b>	<b>2019</b>
	<b>298.189.479</b>	<b>286.701.127</b>	<b>265.754.962</b>
REDDITI DA LAVORO DIPENDENTE	105.614.018	92.789.907	84.820.947
CONSUMI INTERMEDI	50.576.319	50.124.073	50.776.319
IMPOSTE PAGATE SULLA PRODUZIONE	7.178.163	5.950.408	5.430.803
TRASFERIMENTI CORRENTI A IMPRESE	20.012.000	23.080.000	23.080.000
TRASFERIMENTI CORRENTI A ESTERO	23.000.000	23.000.000	23.000.000
ALTRE USCITE CORRENTI	254.684	254.684	254.684
INVESTIMENTI FISSI LORDI E ACQUISTI DI TERRENI	42.453.830	42.401.590	29.291.744
CONTRIBUTI AGLI INVESTIMENTI	49.100.465	49.100.465	49.100.465
ALTRI TRASFERIMENTI IN CONTO CAPITALE	<<	<<	<<

*CRITERI DI FORMULAZIONE DELLE PREVISIONI*

Si tratta di spese di funzionamento della RGS relative a stipendi e oneri. Inoltre, sono presenti fondi per il reintegro delle dotazioni finanziarie dei programmi di spesa e la compensazione degli effetti dell'attualizzazione dei contributi pluriennali, come previsto dalle diverse normative di riferimento

**NOTA INTEGRATIVA AL BILANCIO DI PREVISIONE****MINISTERO DELL'ECONOMIA E DELLE FINANZE***MISSIONE***1 Politiche economico-finanziarie e di bilancio e tutela della finanza pubblica (29)***PROGRAMMA***1.7 Supporto all'azione di controllo, vigilanza e amministrazione generale della Ragioneria generale dello Stato sul territorio (29.8)***Descrizione delle attività*

- Controllo e contabilizzazione delle entrate; vigilanza del patrimonio e tenuta delle relative scritture inventariali. Controlli preventivi e successivi di regolarità amministrativo-contabile sugli atti uffici periferici delle amministrazioni dello Stato. Rilevazione dei dati di finanza pubblica. Verifiche alla gestione dei funzionari delegati e dei consegnatari. Gestione del contenzioso del lavoro, delle partite stipendiali amministrazioni statali e delle pensioni di guerra, dirette,

indirette e di reversibilità. Rimborsi delle somme versate in entrata. Rilevazioni previste dal Titolo V del D.Lgs 165/2001 come il Conto annuale e la Relazione sulla gestione ed altre rilevazioni del Sistema statistico nazionale (Sistan) e Servizi Amministrativi vari

	<b>2017</b>	<b>2018</b>	<b>2019</b>
--	-------------	-------------	-------------

	<b>185.905.884</b>	<b>182.397.862</b>	<b>182.310.577</b>
--	--------------------	--------------------	--------------------

REDDITI DA LAVORO DIPENDENTE	137.254.519	134.894.416	134.577.955
------------------------------	-------------	-------------	-------------

CONSUMI INTERMEDI	38.551.273	38.476.196	38.725.908
-------------------	------------	------------	------------

IMPOSTE PAGATE SULLA PRODUZIONE	9.294.227	8.638.686	8.618.150
---------------------------------	-----------	-----------	-----------

INVESTIMENTI FISSI LORDI E ACQUISTI DI TERRENI	805.865	388.564	388.564
--	---------	---------	---------

*CRITERI DI FORMULAZIONE DELLE PREVISIONI*

Si tratta di spese relative a funzionamento quali pagamento dei canoni di locazione per gli immobili, gestione e funzionamento del sistema informativo stipendi e relativi oneri e delle Ragionerie Territoriali dello Stato

**NOTA INTEGRATIVA AL BILANCIO DI PREVISIONE****MINISTERO DELL'ECONOMIA E DELLE FINANZE***MISSIONE***1 Politiche economico-finanziarie e di bilancio e tutela della finanza pubblica (29)***PROGRAMMA***1.8 Accertamento e riscossione delle entrate e gestione dei beni immobiliari dello Stato (29.10)***Descrizione delle attività*

- Convenzione con l'Agenzia delle entrate per l'accertamento e i relativi contenziosi in materia di entrate tributarie, catasto e mercato immobiliare; Convenzione con l'Agenzia delle dogane e dei monopoli per il controllo, l'accertamento e la riscossione delle imposte sulla circolazione delle merci, garanzia della sicurezza sui giochi e controllo sulla produzione e vendita dei tabacchi; Convenzione di servizi con l'Agenzia del demanio ivi compresi gli interventi per la razionalizzazione dei

fabbisogni manutentivi e locativi delle Pubbliche amministrazioni PAA e la gestione e valorizzazione del patrimonio immobiliare dello Stato; Assistenza fiscale tramite i Centri Autorizzati di Assistenza Fiscale (Caaf); Trasferimento alla RAI della quota del canone di abbonamento alle radiodiffusioni per le esenzioni del pagamento concesso agli anziani con basso reddito e ai centri per anziani; Spese per il servizio di riscossione tributi.

	<b>2017</b>	<b>2018</b>	<b>2019</b>
	<b>6.495.016.441</b>	<b>6.443.545.234</b>	<b>6.438.920.975</b>
CONSUMI INTERMEDI	550.231.920	549.570.555	522.761.229
TRASFERIMENTI CORRENTI AD AMMINISTRAZIONI PUBBLICHE	4.054.817.044	4.005.082.851	4.026.998.912
TRASFERIMENTI CORRENTI A IMPRESE	16.906.380	16.639.350	16.908.356
POSTE CORRETTIVE E COMPENSATIVE	1.765.750.000	1.765.750.000	1.765.750.000
INVESTIMENTI FISSI LORDI E ACQUISTI DI TERRENI	62.851.090	62.042.471	62.042.471
CONTRIBUTI AGLI INVESTIMENTI	44.460.007	44.460.007	44.460.007

**CRITERI DI FORMULAZIONE DELLE PREVISIONI**

Il fabbisogno è determinato sulla base delle esigenze delle varie strutture interessate, delle normative, di accordi e/o convenzioni, e di un accurato monitoraggio delle somme effettivamente erogate nel corso del tempo

**NOTA INTEGRATIVA AL BILANCIO DI PREVISIONE****MINISTERO DELL'ECONOMIA E DELLE FINANZE***MISSIONE***1 Politiche economico-finanziarie e di bilancio e tutela della finanza pubblica (29)***PROGRAMMA***1.9 Servizi finanziari e monetazione (29.9)***Descrizione delle attività*

- Servizi finanziari e di tesoreria. Monetazione metallica, trasporto e distribuzione monete	
--	--

**2017****2018****2019****127.714.539****127.683.411****127.714.539**

CONSUMI INTERMEDI

126.561.907

126.530.779

126.561.907

TRASFERIMENTI CORRENTI A IMPRESE

1.000.000

1.000.000

1.000.000

ALTRE USCITE CORRENTI

152.632

152.632

152.632

*CRITERI DI FORMULAZIONE DELLE PREVISIONI*

Il fabbisogno è determinato sulla base delle esigenze delle varie strutture interessate, delle normative, di accordi e/o convenzioni, e di un accurato monitoraggio delle somme effettivamente erogate nel corso del tempo.

**NOTA INTEGRATIVA AL BILANCIO DI PREVISIONE****MINISTERO DELL'ECONOMIA E DELLE FINANZE***MISSIONE*

<b>1 Politiche economico-finanziarie e di bilancio e tutela della finanza pubblica (29)</b>
---

*PROGRAMMA*

<b>1.10 Giurisdizione e controllo dei conti pubblici (29.11)</b>
--

*Descrizione delle attività*

- Trasferimenti a Corte dei conti	
-----------------------------------	--

**2017****2018****2019****262.617.376****261.623.485****261.989.600**

TRASFERIMENTI CORRENTI AD AMMINISTRAZIONI PUBBLICHE	262.617.376	261.623.485	261.989.600
--	-------------	-------------	-------------

262.617.376

261.623.485

261.989.600

*CRITERI DI FORMULAZIONE DELLE PREVISIONI*

Il fabbisogno è determinato sulla base delle esigenze delle varie strutture interessate, delle normative, di accordi e/o convenzioni, e di un accurato monitoraggio delle somme effettivamente erogate nel corso del tempo.

**NOTA INTEGRATIVA AL BILANCIO DI PREVISIONE****MINISTERO DELL'ECONOMIA E DELLE FINANZE***MISSIONE***1 Politiche economico-finanziarie e di bilancio e tutela della finanza pubblica (29)***PROGRAMMA***1.11 Oneri finanziari relativi alla gestione della tesoreria (29.12)***Descrizione delle attività*

- Pagamento degli interessi sui conti di tesoreria

**2017****2018****2019****3.600.200.000****3.600.200.000****3.600.200.000**

INTERESSI PASSIVI E REDDITI DA CAPITALE

3.600.200.000

3.600.200.000

3.600.200.000

**CRITERI DI FORMULAZIONE DELLE PREVISIONI**

Si tratta di spese che riguardano gli interessi passivi da pagare alla Cassa Depositi e Prestiti (CDP) poiché questa, nonostante sia stata privatizzata, continua a tenere la sua liquidità nella tesoreria. In tal modo lo Stato remunera CDP delle somme che Cassa tiene giacenti sui conti di tesoreria. L'autorizzazione di spesa riferita al D.L. n. 98/2016 art.2 riguarda gli interessi passivi da pagare per il finanziamento all'ILVA per la realizzazione del Piano delle misure e delle attività di tutela ambiente e sanitaria dell'impresa in amministrazione straordinaria. Le altre autorizzazioni fanno riferimento alla Tesoreria Unica, alla sua istituzione, all'allargamento dei soggetti assoggettati alla sua normativa, alla sospensione della tesoreria unica fino al 2017. Inoltre, viene riportata la norma che rende fruttiferi i conti aperti presso la tesoreria centrale dello Stato (legge n. 887/94)

**NOTA INTEGRATIVA AL BILANCIO DI PREVISIONE****MINISTERO DELL'ECONOMIA E DELLE FINANZE***MISSIONE***2 Relazioni finanziarie con le autonomie territoriali (3)***PROGRAMMA***2.1 Erogazioni a Enti territoriali per interventi di settore (3.1)***Descrizione delle attività*

- Mutui a favore delle Regioni per politiche di settore. Finanziamento dei piani di rientro del debito dei Comuni in gestione commissariale straordinaria. Interventi in materia di salvaguardia dei territori montani. Rimborso quota capitale e oneri finanziari su mutui contratti a carico dello Stato di prevalente interesse nazionale. Anticipazione di liquidità per far fronte ai debiti pregressi e agli ulteriori pagamenti delle Regioni degli enti locali e degli enti del servizio sanitari

nazionale.

	<b>2017</b>	<b>2018</b>	<b>2019</b>
	<b>2.792.325.181</b>	<b>2.672.701.284</b>	<b>3.383.123.428</b>
CONSUMI INTERMEDI	<<	<<	<<
TRASFERIMENTI CORRENTI AD AMMINISTRAZIONI PUBBLICHE	104.893.046	4.772.898	4.850.000
INTERESSI PASSIVI E REDDITI DA CAPITALE	923.975.064	896.843.399	864.625.936
CONTRIBUTI AGLI INVESTIMENTI	543.473.078	543.430.092	538.580.032
ACQUISIZIONI DI ATTIVITA' FINANZIARIE	<<	<<	<<
RIMBORSO PASSIVITA' FINANZIARIE	1.219.983.993	1.227.654.895	1.975.067.460

*CRITERI DI FORMULAZIONE DELLE PREVISIONI*

Il fabbisogno è determinato sulla base delle esigenze delle varie strutture interessate, delle normative, di accordi e/o convenzioni, e di un accurato monitoraggio delle somme effettivamente erogate nel corso del tempo.



## NOTA INTEGRATIVA AL BILANCIO DI PREVISIONE

### MINISTERO DELL'ECONOMIA E DELLE FINANZE

#### MISSIONE

**2 Relazioni finanziarie con le autonomie territoriali (3)**

#### PROGRAMMA

**2.2 Federalismo amministrativo (3.4)**

#### Descrizione delle attività

<p>- Trasferimenti l'attuazione del federalismo amministrativo e federalismo fiscale. Rimborso dell'IVA alle regioni titolari di contratti di servizio di pubblico trasporto</p>	
--	--

	2017	2018	2019
	<b>427.938.008</b>	<b>427.938.008</b>	<b>427.938.008</b>
TRASFERIMENTI CORRENTI AD AMMINISTRAZIONI PUBBLICHE	297.832.910	297.832.910	297.832.910
CONTRIBUTI AGLI INVESTIMENTI	130.105.098	130.105.098	130.105.098

#### CRITERI DI FORMULAZIONE DELLE PREVISIONI

Trasferimenti alle Regioni per l'attuazione del federalismo amministrativo ai sensi della L. 59/1997 e delle nuove disposizioni legislative

**NOTA INTEGRATIVA AL BILANCIO DI PREVISIONE****MINISTERO DELL'ECONOMIA E DELLE FINANZE***MISSIONE***2 Relazioni finanziarie con le autonomie territoriali (3)***PROGRAMMA***2.3 Compartecipazione e regolazioni contabili ed altri trasferimenti alle autonomie speciali (3.5)***Descrizione delle attività*

- Compartecipazione delle autonomie speciali ai gettiti dei tributi erariali per lo svolgimento delle funzioni assegnate. Regolazioni contabili relative alla compartecipazione delle autonomie speciali ai gettiti dei tributi erariali riscossi direttamente dalle autonomie speciali. Trasferimenti specifici alle Regioni a statuto speciale

	<b>2017</b>	<b>2018</b>	<b>2019</b>
	<b>28.318.497.809</b>	<b>29.189.459.827</b>	<b>29.474.461.809</b>
TRASFERIMENTI CORRENTI AD AMMINISTRAZIONI PUBBLICHE	28.202.497.809	29.073.459.827	29.358.461.809
CONTRIBUTI AGLI INVESTIMENTI	116.000.000	116.000.000	116.000.000

*CRITERI DI FORMULAZIONE DELLE PREVISIONI*

Regolazioni contabili ed altri trasferimenti alle Regioni a statuto speciale. Sono ricomprese le regolazioni contabili ed i trasferimenti a Regioni a statuto speciale ed alle province autonome, ai sensi dell'art. 4 della L. 122/1983, art.6,della L. 488/1999 e delle nuove disposizioni legislative, correlate alle disposizioni contenute negli ordinamenti statutari delle Regioni stesse

**NOTA INTEGRATIVA AL BILANCIO DI PREVISIONE****MINISTERO DELL'ECONOMIA E DELLE FINANZE***MISSIONE***2 Relazioni finanziarie con le autonomie territoriali (3)***PROGRAMMA***2.4 Concorso dello Stato al finanziamento della spesa sanitaria (3.6)***Descrizione delle attività*

<p>- Tutela dei livelli essenziali di assistenza, Ripiano disavanzi sanitari pregressi delle Regioni e contributi a sostegno delle strutture sanitarie private</p>	
--	--

**2017****2018****2019****74.671.994.066****73.237.520.173****72.489.428.875**

<p>TRASFERIMENTI CORRENTI AD AMMINISTRAZIONI PUBBLICHE</p>	74.671.994.066	73.237.520.173	72.489.428.875
--	----------------	----------------	----------------

*CRITERI DI FORMULAZIONE DELLE PREVISIONI*

I trasferimenti connessi al finanziamento dell'attività di ricerca e alla spesa sanitaria vengono effettuati ai sensi del D.lgs. 502/1992 e successive modificazioni. Le previsioni sono effettuate sulla base di specifiche disposizioni normative e la quantificazione avviene con la Legge di stabilità

**NOTA INTEGRATIVA AL BILANCIO DI PREVISIONE****MINISTERO DELL'ECONOMIA E DELLE FINANZE***MISSIONE***2 Relazioni finanziarie con le autonomie territoriali (3)***PROGRAMMA***2.5 Rapporti finanziari con Enti territoriali (3.7)***Descrizione delle attività*

- Trasferimenti al fondo transitorio elevati disavanzi strutturali Trasferimenti specifici ad enti territoriali, Concorso dello Stato per mobilità' dei dipendenti pubblici. Compensazione differenze prezzo carburanti in zone di confine. Concorso dello Stato per l'esercizio delle funzioni di pertinenza delle Regioni in materia di salvaguardia del territorio. Interventi di settore a favore delle Regioni. Trasferimenti per incentivare il patto di stabilita' interno verticale. Oneri finanziari e

rimborso delle quote finanziarie dei mutui contratti a carico dello Stato di prevalente interesse territoriale. Trasferimenti agli enti locali in materia di tutela beni culturali e ambiente. Risorse assegnate alla Presidenza del Consiglio dei Ministri per gli affari regionali ed autonomie locali

	<b>2017</b>	<b>2018</b>	<b>2019</b>
	<b>1.867.167.140</b>	<b>1.551.338.983</b>	<b>1.464.591.103</b>
TRASFERIMENTI CORRENTI AD AMMINISTRAZIONI PUBBLICHE	1.277.509.412	1.085.488.983	999.611.103
INTERESSI PASSIVI E REDDITI DA CAPITALE	272.810.000	264.910.000	258.110.000
CONTRIBUTI AGLI INVESTIMENTI	132.517.728	<<	<<
RIMBORSO PASSIVITA' FINANZIARIE	184.330.000	200.940.000	206.870.000

*CRITERI DI FORMULAZIONE DELLE PREVISIONI*

Le previsioni si attengono a diverse tipologie di leggi che regolano principalmente il rimborso alle regioni per oneri di personale, rimborso alle regioni degli oneri sostenuti per assicurare la vendita di carburanti a prezzo ridotto nelle zone di confine, rimborso alla cassa depositi e prestiti della quota capitale e della quota interessi delle rate di ammortamento relative ai mutui contratti per il ripiano deficit sanitario, rimborso alla cassa depositi e prestiti della quota capitale e della quota interessi delle rate di ammortamento relative ai mutui contratti per il risanamento e la ricostruzione delle zone terremotate

**NOTA INTEGRATIVA AL BILANCIO DI PREVISIONE****MINISTERO DELL'ECONOMIA E DELLE FINANZE***MISSIONE***3 L'Italia in Europa e nel mondo (4)***PROGRAMMA***3.1 Partecipazione italiana alle politiche di bilancio in ambito UE (4.10)***Descrizione delle attività*

<p>- Politica economica e cooperazione nell'ambito dell'Unione europea. Partecipazione al processo di formazione, esecuzione e certificazione del bilancio europeo. Attuazione delle politiche comunitarie in ambito nazionale</p>	
--	--

	<b>2017</b>	<b>2018</b>	<b>2019</b>
	<b>22.833.841.416</b>	<b>23.784.539.736</b>	<b>22.534.301.416</b>
CONSUMI INTERMEDI	105.616	103.936	105.616
RISORSE PROPRIE UNIONE EUROPEA	17.800.000.000	18.900.000.000	19.600.000.000
ALTRE USCITE CORRENTI	283.735.800	234.435.800	234.195.800
CONTRIBUTI AGLI INVESTIMENTI	4.750.000.000	4.650.000.000	2.700.000.000

*CRITERI DI FORMULAZIONE DELLE PREVISIONI*

Le risorse ricomprese nel predetto programma riguardano i trasferimenti all'Unione Europea; principalmente si tratta di somme da versare per il finanziamento del bilancio dell'unione europea a titolo di risorse proprie basate sul reddito nazionale lordo e sull'imposta sul valore aggiunto

**NOTA INTEGRATIVA AL BILANCIO DI PREVISIONE****MINISTERO DELL'ECONOMIA E DELLE FINANZE***MISSIONE***3 L'Italia in Europa e nel mondo (4)***PROGRAMMA***3.2 Politica economica e finanziaria in ambito internazionale (4.11)***Descrizione delle attività*

- Politica economica e cooperazione in ambito internazionale. Analisi dei problemi economici, monetari e finanziari internazionali. Trasferimenti alla Repubblica di San Marino, per gli accordi di Lome', gli accordi NATO. Partecipazione a banche, fondi ed organismi internazionali, per esempio alle Banche Multilaterale di Sviluppo, quali la Banca Mondiale e la Banca Europea per la Ricostruzione e lo Sviluppo per il Chernobyl Shelter Fund e la partecipazioni a fondi come International Finance

Facility for Immunisation (IFFIm). Partecipazione a istituzioni finanziarie internazionale per la cancellazione del debito dei paesi poveri

	<b>2017</b>	<b>2018</b>	<b>2019</b>
	<b>694.981.610</b>	<b>627.365.241</b>	<b>667.366.610</b>
CONSUMI INTERMEDI	<<	<<	<<
TRASFERIMENTI CORRENTI AD AMMINISTRAZIONI PUBBLICHE	22.601	22.601	22.601
TRASFERIMENTI CORRENTI A ESTERO	42.544.009	42.542.640	52.544.009
CONTRIBUTI AGLI INVESTIMENTI AD IMPRESE	<<	<<	<<
CONTRIBUTI AGLI INVESTIMENTI A ESTERO	58.275.000	52.500.000	52.500.000
ACQUISIZIONI DI ATTIVITA' FINANZIARIE	594.140.000	532.300.000	562.300.000

*CRITERI DI FORMULAZIONE DELLE PREVISIONI*

Il fabbisogno è determinato sulla base delle esigenze delle varie strutture interessate, delle normative, di accordi e/o convenzioni, e di un accurato monitoraggio delle somme effettivamente erogate nel corso del tempo.

**NOTA INTEGRATIVA AL BILANCIO DI PREVISIONE****MINISTERO DELL'ECONOMIA E DELLE FINANZE***MISSIONE***4 Difesa e sicurezza del territorio (5)***PROGRAMMA***4.1 Missioni internazionali (5.8)***Descrizione delle attività*

- Finanziamenti delle missioni militari internazionali

**2017****2018****2019****997.247.320****95.700.149****97.247.320**

ALTRE USCITE CORRENTI

997.247.320

95.700.149

97.247.320

*CRITERI DI FORMULAZIONE DELLE PREVISIONI*

Le previsioni di spesa riguardano essenzialmente il Fondo per le spese derivanti dalla proroga delle missioni internazionali di pace, ai sensi della DL n. 107 del 12 luglio 2011

**NOTA INTEGRATIVA AL BILANCIO DI PREVISIONE****MINISTERO DELL'ECONOMIA E DELLE FINANZE***MISSIONE***5 Ordine pubblico e sicurezza (7)***PROGRAMMA***5.1 Concorso della Guardia di Finanza alla sicurezza pubblica (7.5)***Descrizione delle attività*

- Funzioni in materia di sicurezza pubblica, controllo del territorio e tutela dell'ordine pubblico svolte dalla Guardia di Finanza. Contrasto alla criminalità organizzata e comune, operazioni di polizia marittima, ambientale e di tutela del patrimonio artistico. Reclutamento, specializzazione e qualificazione della Guardia di Finanza e interventi finalizzati all'ammodernamento delle strutture, dei mezzi e delle dotazioni.

	<b>2017</b>	<b>2018</b>	<b>2019</b>
	<b>1.485.759.850</b>	<b>1.479.375.597</b>	<b>1.464.795.620</b>
REDDITI DA LAVORO DIPENDENTE	1.207.962.879	1.203.432.942	1.193.238.826
CONSUMI INTERMEDI	108.013.855	106.436.245	107.731.536
IMPOSTE PAGATE SULLA PRODUZIONE	81.954.662	81.679.227	80.996.766
TRASFERIMENTI CORRENTI A FAMIGLIE E ISTITUZIONI SOCIALI PRIVATE	1.262.726	1.262.700	1.262.764
INTERESSI PASSIVI E REDDITI DA CAPITALE	<<	<<	<<
POSTE CORRETTIVE E COMPENSATIVE	10.000.000	10.000.000	10.000.000
ALTRE USCITE CORRENTI	81.980	80.735	81.980
INVESTIMENTI FISSI LORDI E ACQUISTI DI TERRENI	74.139.571	74.139.571	69.139.571
CONTRIBUTI AGLI INVESTIMENTI	2.336.750	2.336.750	2.336.750
CONTRIBUTI AGLI INVESTIMENTI AD IMPRESE	7.427	7.427	7.427

**CRITERI DI FORMULAZIONE DELLE PREVISIONI**

I criteri di formulazione delle previsioni adottati tengono conto, per il triennio 2017 - 2019, della necessità di mantenere adeguati standard operativi, addestrativi e tecnico-logistici, anche alla luce della ulteriore intensificazione della attività del Corpo a contrasto della immigrazione clandestina, della criminalità organizzata nonché del concorso con le altre FF.PP. del mantenimento dell'ordine e della sicurezza pubblica. Nello specifico: 1) per il settore del personale: unità di personale (derivati dalla procedura Conteco nella quale vengono riversati gli Anni Persona intesi come valore del lavoro di una persona in un anno; tale misuratore si riversa nel Sistema Conoscitivo del Personale della Ragioneria Generale dello Stato SICO), valori medi del trattamento economico principale spettante, promozioni, entrata in ruolo e numero beneficiari delle indennità accessorie; l'importo complessivamente calcolato tiene conto anche della spesa sostenuta nei percorsi esercizi finanziari rilevabili dagli omologhi portali delle Amministrazioni pubbliche; 2) per le spese diverse dal personale: basandosi sui fabbisogni di beni e servizi connessi ad obbligazioni in essere (contratti, ecc) ed alle principali determinazioni qualitative, necessarie al raggiungimento degli obiettivi del programma di spesa ir rassegna, secondo gli indicatori di seguito elencati: a. missioni del personale e trasferimenti, indennità di rischio e gettoni di presenza - numero delle attività di servizio fuori sede e del personale impiegato, durata media delle attività, spese di trasporto, vitto e

continua...



**NOTA INTEGRATIVA AL BILANCIO DI PREVISIONE****MINISTERO DELL'ECONOMIA E DELLE FINANZE***MISSIONE***5 Ordine pubblico e sicurezza (7)***PROGRAMMA***5.1 Concorso della Guardia di Finanza alla sicurezza pubblica (7.5)***CRITERI DI FORMULAZIONE DELLE PREVISIONI*

...segue

alloggio, militari trasferiti e da trasferire, unità del personale beneficiario di indennità; b. infrastrutture (fitto di locali per caserme di proprietà privata, manutenzioni delle stesse, canoni degli immobili pubblici di competenza dell'Agenzia del Demanio - e relativa manutenzione e messa a norma) - impegni pluriennali dei contratti d'affitto sia privati che pubblici, oneri condominiali per gli immobili privati, numero degli immobili, costo di manutenzione al metro quadrato, oneri per messa a norma; c. utenze per fornitura acqua, energia elettrica, combustibili per riscaldamento, telefoniche, reti informatiche trasmissioni dati - numero utenze, consumi medi annui, spese al metro cubo, acquisto corpi illuminanti, ore di utilizzo impianti, prezzi medi dei combustibili, numero allacciamenti gas metano, numero di interventi di manutenzione, superfici delle caserme, numero utenze telefoniche e spesa media per utenza, canoni linee trasmissioni dati; d. vitto e vestiario - numero dei militari a vitto, di quelli in servizio e da arruolare, spese per la somministrazione del vitto per le mense a gestione diretta, privata, convenzioni con esercizi privati e ticket restaurant, per acquisto generi di conforto, spesa media per le dotazioni di vestiario e per i lavaggi annuali; e. mezzi operativi e strumentali - numero auto-moto-mezzi, aeromobili, natanti, tariffe assicurative dei predetti mezzi, consumi di carbolubrificanti, pacchetti di manutenzione programmata, interventi di manutenzione straordinaria, ore di volo/moto per i mezzi aerei e navali; f. reclutamento e addestramento del personale - spesa per attività addestrativa di base (anche per incarichi di docenza nelle scuole militari), per l'arruolamento nel Corpo, per esercitazioni e campi d'arma (sia per il personale frequentante corsi di formazione di base nonché per il mantenimento del personale in servizio ordinario), attività addestrativa di specializzazione, qualificazione, abilitazione, aggiornamento ed informativa. Per tutti gli altri capitoli di spesa, non si rimanda a criteri specifici, attesa l'incidenza minima degli stessi. Le somme stanziare sul bilancio del Corpo relative ad autorizzazioni di spesa pluriennale saranno totalmente impegnate.

**NOTA INTEGRATIVA AL BILANCIO DI PREVISIONE****MINISTERO DELL'ECONOMIA E DELLE FINANZE***MISSIONE***5 Ordine pubblico e sicurezza (7)***PROGRAMMA***5.2 Sicurezza democratica (7.4)***Descrizione delle attività*

- Sistema di informazione per la sicurezza della Repubblica

	<b>2017</b>	<b>2018</b>	<b>2019</b>
	<b>634.569.284</b>	<b>639.247.676</b>	<b>643.988.069</b>
CONSUMI INTERMEDI	634.569.284	639.247.676	643.988.069

*CRITERI DI FORMULAZIONE DELLE PREVISIONI*

Il fabbisogno è determinato sulla base delle esigenze delle varie strutture interessate, delle normative, di accordi e/o convenzioni, e di un accurato monitoraggio delle somme effettivamente erogate nel corso del tempo.

## NOTA INTEGRATIVA AL BILANCIO DI PREVISIONE

### MINISTERO DELL'ECONOMIA E DELLE FINANZE

#### MISSIONE

**6 Soccorso civile (8)**

#### PROGRAMMA

**6.1 Interventi per pubbliche calamita' (8.4)**

#### Descrizione delle attività

<p>- Sostegno alla ricostruzione dei territori e indennizzi a favore di popolazioni colpite da calamita' naturali. Prevenzione rischio sismico.</p>	
---	--

**2017**

**2018**

**2019**

	<b>2017</b>	<b>2018</b>	<b>2019</b>
	<b>1.900.139.967</b>	<b>2.064.167.334</b>	<b>2.039.443.702</b>
CONTRIBUTI AGLI INVESTIMENTI	1.497.200.000	1.797.200.000	1.847.200.000
CONTRIBUTI AGLI INVESTIMENTI AD IMPRESE	130.852.054	112.691.000	112.691.000
ALTRI TRASFERIMENTI IN CONTO CAPITALE	272.087.913	154.276.334	79.552.702

#### CRITERI DI FORMULAZIONE DELLE PREVISIONI

Il fabbisogno è determinato sulla base delle esigenze delle varie strutture interessate, delle normative, di accordi e/o convenzioni, e di un accurato monitoraggio delle somme effettivamente erogate nel corso del tempo.

**NOTA INTEGRATIVA AL BILANCIO DI PREVISIONE****MINISTERO DELL'ECONOMIA E DELLE FINANZE***MISSIONE***6 Soccorso civile (8)***PROGRAMMA***6.2 Protezione civile (8.5)***Descrizione delle attività*

- Risorse assegnate alla Presidenza del Consiglio dei Ministri per il coordinamento del sistema di protezione civile e per fronteggiare i primi interventi a seguito di eventi calamitosi. Interventi per emergenze diverse da calamità naturali. Fondo grandi eventi della protezione civile Ammortamento mutui e prestiti obbligazionari attivati a seguito di calamità naturali

	<b>2017</b>	<b>2018</b>	<b>2019</b>
	<b>1.006.033.209</b>	<b>848.079.290</b>	<b>732.095.940</b>
TRASFERIMENTI CORRENTI AD AMMINISTRAZIONI PUBBLICHE	68.988.261	68.236.144	67.999.118
INTERESSI PASSIVI E REDDITI DA CAPITALE	91.644.646	48.654.589	28.732.134
ALTRI TRASFERIMENTI IN CONTO CAPITALE	302.813.122	303.296.635	303.802.265
RIMBORSO PASSIVITA' FINANZIARIE	542.587.180	427.891.922	331.562.423

*CRITERI DI FORMULAZIONE DELLE PREVISIONI*

Il fabbisogno è determinato sulla base delle esigenze delle varie strutture interessate, delle normative, di accordi e/o convenzioni, e di un accurato monitoraggio delle somme effettivamente erogate nel corso del tempo.

**NOTA INTEGRATIVA AL BILANCIO DI PREVISIONE****MINISTERO DELL'ECONOMIA E DELLE FINANZE***MISSIONE***7 Competitività e sviluppo delle imprese (11)***PROGRAMMA***7.1 Incentivi alle imprese per interventi di sostegno (11.8)***Descrizione delle attività*

- Agevolazioni sui finanziamenti alle imprese concessi sul Fondo rotativo per il sostegno alle imprese e agli investimenti in ricerca. Garanzie assunte dallo Stato. Sostegno finanziario al sistema produttivo interno e sviluppo della cooperazione

**2017****2018****2019**

	<b>2017</b>	<b>2018</b>	<b>2019</b>
	<b>1.659.017.906</b>	<b>1.859.017.906</b>	<b>2.209.017.906</b>
TRASFERIMENTI CORRENTI A IMPRESE	100.000.000	100.000.000	150.000.000
CONTRIBUTI AGLI INVESTIMENTI AD IMPRESE	59.017.906	59.017.906	59.017.906
ALTRI TRASFERIMENTI IN CONTO CAPITALE	<<	<<	<<
ACQUISIZIONI DI ATTIVITA' FINANZIARIE	1.500.000.000	1.700.000.000	2.000.000.000

*CRITERI DI FORMULAZIONE DELLE PREVISIONI*

Il fabbisogno è determinato sulla base delle esigenze delle varie strutture interessate, delle normative, di accordi e/o convenzioni, e di un accurato monitoraggio delle somme effettivamente erogate nel corso del tempo.

**NOTA INTEGRATIVA AL BILANCIO DI PREVISIONE****MINISTERO DELL'ECONOMIA E DELLE FINANZE***MISSIONE***7 Competitività e sviluppo delle imprese (11)***PROGRAMMA***7.2 Interventi di sostegno tramite il sistema della fiscalità (11.9)***Descrizione delle attività*

- Trasferimenti per crediti d'imposta al settore agricolo, del turismo e alberghiero, del cinema, della musica e dell'editoria, per la ricerca e lo sviluppo, per le attività manifatturiere, nonché per la ricostruzione delle imprese danneggiate da eventi sismici. Sospensione versamenti tributari a favore delle popolazioni colpite da calamità naturali. Agevolazioni fiscali, sia per diversi soggetti che per particolari aree territoriali. Fondo per la riduzione del cuneo fiscale

	<b>2017</b>	<b>2018</b>	<b>2019</b>
	<b>14.418.622.117</b>	<b>15.244.846.028</b>	<b>14.553.947.117</b>
TRASFERIMENTI CORRENTI A FAMIGLIE E ISTITUZIONI SOCIALI PRIVATE	8.752.760.000	8.742.760.000	8.742.760.000
TRASFERIMENTI CORRENTI A IMPRESE	3.248.410.000	2.911.833.911	2.614.910.000
ALTRE USCITE CORRENTI	33.000.000	33.000.000	33.000.000
CONTRIBUTI AGLI INVESTIMENTI AD IMPRESE	2.384.452.117	3.557.252.117	3.163.277.117
CONTRIBUTI AGLI INVESTIMENTI A FAMIGLIE E ISTITUZIONI SOCIALI PRIVATE	<<	<<	<<

*CRITERI DI FORMULAZIONE DELLE PREVISIONI*

Trattandosi di obiettivi relativi a risorse finanziarie di trasferimento il fabbisogno è determinato dalle normative, da accordi e/o convenzioni.

**NOTA INTEGRATIVA AL BILANCIO DI PREVISIONE****MINISTERO DELL'ECONOMIA E DELLE FINANZE***MISSIONE***8 Diritto alla mobilità' e sviluppo dei sistemi di trasporto (13)***PROGRAMMA***8.1 Sostegno allo sviluppo del trasporto (13.8)***Descrizione delle attività*

- Interventi per il controllo e la sicurezza del traffico aereo tramite il finanziamento dell'Agenzia nazionale per la sicurezza del volo (ANSV).  
Potenziamento e mantenimento del sistema stradale. Interventi per il trasporto ferroviario tramite contributi e trasferimenti alle Ferrovie dello stato S.p.A. e tramite il Contratto di servizio e di programma

	<b>2017</b>	<b>2018</b>	<b>2019</b>
	<b>3.747.176.932</b>	<b>6.034.844.359</b>	<b>4.206.239.900</b>
TRASFERIMENTI CORRENTI AD AMMINISTRAZIONI PUBBLICHE	4.442.001	4.424.919	4.419.080
TRASFERIMENTI CORRENTI A IMPRESE	1.353.505.796	1.371.504.416	1.371.505.796
CONTRIBUTI AGLI INVESTIMENTI AD IMPRESE	2.389.229.135	4.658.915.024	2.830.315.024

*CRITERI DI FORMULAZIONE DELLE PREVISIONI*

Il fabbisogno è determinato sulla base delle esigenze delle varie strutture interessate, delle normative, di accordi e/o convenzioni, e di un accurato monitoraggio delle somme effettivamente erogate nel corso del tempo.

**NOTA INTEGRATIVA AL BILANCIO DI PREVISIONE****MINISTERO DELL'ECONOMIA E DELLE FINANZE***MISSIONE***9 Infrastrutture pubbliche e logistica (14)***PROGRAMMA***9.1 Opere pubbliche e infrastrutture (14.8)***Descrizione delle attività*

<p>- Sostegno alle Regioni per la realizzazione di opere per l'edilizia sanitaria e per la realizzazione di infrastrutture stradali</p>	
---	--

**2017****2018****2019****250.000.000****1.140.000.000****1.000.200.000**

CONTRIBUTI AGLI INVESTIMENTI

250.000.000

1.140.000.000

1.000.200.000

*CRITERI DI FORMULAZIONE DELLE PREVISIONI*

Trasferimenti alle regioni regolati da normative che fanno riferimento alle opere connesse al rinforzo, all' adeguamento e all' usura delle infrastrutture stradali e all'edilizia sanitaria pubblica



## NOTA INTEGRATIVA AL BILANCIO DI PREVISIONE

### MINISTERO DELL'ECONOMIA E DELLE FINANZE

#### MISSIONE

**10 Comunicazioni (15)**

#### PROGRAMMA

**10.1 Servizi postali (15.3)**

#### Descrizione delle attività

- Trasferimenti correnti a Poste italiane Spa

**2017**

**2018**

**2019**

**448.455.822**

**323.470.822**

**323.470.822**

TRASFERIMENTI CORRENTI A IMPRESE

441.704.000

322.440.000

322.440.000

CONTRIBUTI AGLI INVESTIMENTI AD IMPRESE

1.030.822

1.030.822

1.030.822

ALTRI TRASFERIMENTI IN CONTO CAPITALE

5.721.000

<<

<<

#### CRITERI DI FORMULAZIONE DELLE PREVISIONI

Il fabbisogno è determinato sulla base delle esigenze delle varie strutture interessate, delle normative, di accordi e/o convenzioni, e di un accurato monitoraggio delle somme effettivamente erogate nel corso del tempo.

**NOTA INTEGRATIVA AL BILANCIO DI PREVISIONE****MINISTERO DELL'ECONOMIA E DELLE FINANZE***MISSIONE***10 Comunicazioni (15)***PROGRAMMA***10.2 Sostegno all'editoria (15.4)***Descrizione delle attività*

- Gestione del Fondo editoria e Attività delle politiche di sostegno in materia di radiodiffusione ed editoria; Risorse per il funzionamento del Garante comunicazioni; Mutui per programmi di telecomunicazioni; Risorse assegnate alla Presidenza del Consiglio dei Ministri destinate alle imprese radiofoniche ed editoriali, alla diffusione all'estero di notizie italiane attraverso agenzie d'informazione, pubblicità di utilità sociale

**2017****2018****2019****227.573.143****227.787.719****229.287.171**TRASFERIMENTI CORRENTI AD AMMINISTRAZIONI  
PUBBLICHE

199.321.143

199.535.719

201.035.171

TRASFERIMENTI CORRENTI A IMPRESE

28.252.000

28.252.000

28.252.000

CONTRIBUTI AGLI INVESTIMENTI

&lt;&lt;

&lt;&lt;

&lt;&lt;

*CRITERI DI FORMULAZIONE DELLE PREVISIONI*

Il fabbisogno è determinato sulla base delle esigenze delle varie strutture interessate, delle normative, di accordi e/o convenzioni, e di un accurato monitoraggio delle somme effettivamente erogate nel corso del tempo.

**NOTA INTEGRATIVA AL BILANCIO DI PREVISIONE****MINISTERO DELL'ECONOMIA E DELLE FINANZE***MISSIONE***11 Ricerca e innovazione (17)***PROGRAMMA***11.1 Ricerca di base e applicata (17.15)***Descrizione delle attività*

<p>- Potenziamento della ricerca scientifica e tecnologica tramite i trasferimenti all'Istituto italiano di Tecnologia con l'obiettivo di promuovere l'eccellenza nella ricerca di base e in quella applicata e di favorire lo sviluppo del sistema economico nazionale.</p>	
--	--

**2017****2018****2019****109.393.141****213.693.141****235.893.141**

CONTRIBUTI AGLI INVESTIMENTI

109.393.141

213.693.141

235.893.141

*CRITERI DI FORMULAZIONE DELLE PREVISIONI*

Il fabbisogno è determinato sulla base delle esigenze delle varie strutture interessate, delle normative, di accordi e/o convenzioni, e di un accurato monitoraggio delle somme effettivamente erogate nel corso del tempo.

**NOTA INTEGRATIVA AL BILANCIO DI PREVISIONE****MINISTERO DELL'ECONOMIA E DELLE FINANZE***MISSIONE***12 Sviluppo sostenibile e tutela del territorio e dell'ambiente (18)***PROGRAMMA***12.2 Sostegno allo sviluppo sostenibile (18.14)***Descrizione delle attività*

- Fondo straordinario per lo smaltimento dei rifiuti e per le bonifiche nella regione Campania. Sostegno allo sviluppo di politiche ambientali tramite il fondo di garanzia a copertura dei finanziamenti contratti dall'organo commissariale di Ilva s.p.a. per la realizzazione degli investimenti necessari al risanamento ambientale o destinati ad interventi a favore di ricerca, sviluppo e innovazione e tramite mutui ed altre operazioni finanziarie per interventi relativi al patrimonio idrico

nazionale.

**2017****2018****2019****175.898.894****1.000.000****1.000.000**

ALTRE USCITE CORRENTI

150.000.000

&lt;&lt;

&lt;&lt;

CONTRIBUTI AGLI INVESTIMENTI AD IMPRESE

25.898.894

1.000.000

1.000.000

*CRITERI DI FORMULAZIONE DELLE PREVISIONI*

Il fabbisogno è determinato sulla base delle esigenze delle varie strutture interessate, delle normative, di accordi e/o convenzioni, e di un accurato monitoraggio delle somme effettivamente erogate nel corso del tempo.

**NOTA INTEGRATIVA AL BILANCIO DI PREVISIONE****MINISTERO DELL'ECONOMIA E DELLE FINANZE***MISSIONE***13 Casa e assetto urbanistico (19)***PROGRAMMA***13.1 Edilizia abitativa e politiche territoriali (19.1)***Descrizione delle attività*

- Concorso dello Stato all'edilizia abitativa tramite il fondo di garanzia per la prima casa, per la concessione di garanzie, a prima richiesta su mutui ipotecari o su portafogli di mutui ipotecari e tramite il fondo di solidarieta' per l'acquisto della prima casa

**2017****2018****2019**

&lt;&lt;

**70.000.000**CONTRIBUTI AGLI INVESTIMENTI A FAMIGLIE E  
ISTITUZIONI SOCIALI PRIVATE

&lt;&lt;

&lt;&lt;

70.000.000

*CRITERI DI FORMULAZIONE DELLE PREVISIONI*

Il fabbisogno è determinato sulla base delle esigenze delle varie strutture interessate, delle normative, di accordi e/o convenzioni, e di un accurato monitoraggio delle somme effettivamente erogate nel corso del tempo.

**NOTA INTEGRATIVA AL BILANCIO DI PREVISIONE****MINISTERO DELL'ECONOMIA E DELLE FINANZE***MISSIONE***14 Diritti sociali, politiche sociali e famiglia (24)***PROGRAMMA***14.1 Protezione sociale per particolari categorie (24.5)***Descrizione delle attività*

- Interventi tramite le maggiorazioni pensionistiche degli ex-combattenti, risarcimenti e rimborsi vari. Trasferimenti alla Presidenza del Consiglio per le politiche di sostegno alla famiglia, politiche in materia di adozioni internazionali, politiche delle pari opportunità e lotta alle dipendenze. Interventi a tutela delle minoranze linguistiche. Sostegno al reddito tramite la carta acquisti. Trasferimenti all'Autorita' garante dell'infanzia e dell'adolescenza. Trasferimenti all'Autorita'

garante per la protezione dei dati personali.

	<b>2017</b>	<b>2018</b>	<b>2019</b>
	<b>411.806.410</b>	<b>367.219.936</b>	<b>368.037.427</b>
CONSUMI INTERMEDI	45.663	44.937	45.663
TRASFERIMENTI CORRENTI AD AMMINISTRAZIONI PUBBLICHE	142.796.596	102.365.239	99.027.613
TRASFERIMENTI CORRENTI A FAMIGLIE E ISTITUZIONI SOCIALI PRIVATE	261.124.010	256.969.619	261.124.010
ALTRE USCITE CORRENTI	<<	<<	<<
CONTRIBUTI AGLI INVESTIMENTI A ESTERO	7.840.141	7.840.141	7.840.141

*CRITERI DI FORMULAZIONE DELLE PREVISIONI*

Il fabbisogno è determinato sulla base delle esigenze delle varie strutture interessate, delle normative, di accordi e/o convenzioni, e di un accurato monitoraggio delle somme effettivamente erogate nel corso del tempo.

**NOTA INTEGRATIVA AL BILANCIO DI PREVISIONE****MINISTERO DELL'ECONOMIA E DELLE FINANZE***MISSIONE***14 Diritti sociali, politiche sociali e famiglia (24)***PROGRAMMA***14.2 Garanzia dei diritti dei cittadini (24.6)***Descrizione delle attività*

- Pagamento dei risarcimenti riconosciuti da sentenze per mancato rispetto del termine ragionevole del processo, per mancato rispetto della convenzione europea per la salvaguardia dei diritti dell'uomo e delle libertà fondamentali e per ingiusta detenzione nei casi di errore giudiziario. Spese delle commissioni mediche di verifica e attività's di accertamento e riconoscimento cause di servizio, spese di giudizio per invalidità civile e di patrocinio legale

	<b>2017</b>	<b>2018</b>	<b>2019</b>
	<b>102.092.178</b>	<b>101.953.069</b>	<b>101.792.129</b>
REDDITI DA LAVORO DIPENDENTE	9.153.308	8.989.280	8.820.914
CONSUMI INTERMEDI	3.580.859	3.626.452	3.644.821
IMPOSTE PAGATE SULLA PRODUZIONE	558.011	537.337	526.394
TRASFERIMENTI CORRENTI A FAMIGLIE E ISTITUZIONI SOCIALI PRIVATE	80.000.000	80.000.000	80.000.000
ALTRE USCITE CORRENTI	8.800.000	8.800.000	8.800.000

**CRITERI DI FORMULAZIONE DELLE PREVISIONI**

La previsione delle spese per il personale (retribuzioni e oneri riflessi) è stata effettuata, per singola posizione economica, sulla base della programmazione del personale (in termini di anni persona) che si prevede sarà in servizio nel triennio di riferimento (coerentemente con gli allegati delle spese di personale al bilancio di previsione), tenendo conto delle cessazioni e delle assunzioni previste, e dei parametri retributivi e contributivi precaricati nel sistema SICO. Le risorse relative all equa riparazione e ingiusta detenzione nonché per liti ed arbitraggi sono spese obbligatorie e risultano predeterminate. Le altre risorse sono state definite sulla base dei fabbisogni per l'erogazione dei servizi che rientrano nel programma, tenendo conto che l'ammontare delle risorse stanziato scatta, per ciascuno degli anni, il cumulo degli accantonamenti e dei tagli previsti da diverse disposizioni normative, rispetto ai quali sono state effettuate delle modulazioni al fine di calibrare le riduzioni del fabbisogno, che rimane tuttavia più elevato delle risorse stanziato.

## NOTA INTEGRATIVA AL BILANCIO DI PREVISIONE

### MINISTERO DELL'ECONOMIA E DELLE FINANZE

#### MISSIONE

**14 Diritti sociali, politiche sociali e famiglia (24)**

#### PROGRAMMA

**14.3 Sostegno in favore di pensionati di guerra ed assimilati, perseguitati politici e razziali (24.11)**

#### Descrizione delle attività

- Trasferimenti di assegni, vitalizi, pensioni ed altri benefici economici a particolari categorie di cittadini, quali i pensionati di guerra ed assimilati, i perseguitati politici, razziali e deportati. Risarcimento per danni di guerra e rimborsi similari.

	2017	2018	2019
	<b>666.108.203</b>	<b>656.068.906</b>	<b>656.108.203</b>
CONSUMI INTERMEDI	2.720.000	2.680.703	2.720.000
TRASFERIMENTI CORRENTI AD AMMINISTRAZIONI PUBBLICHE	1.746.853	1.746.853	1.746.853
TRASFERIMENTI CORRENTI A FAMIGLIE E ISTITUZIONI SOCIALI PRIVATE	661.460.450	651.460.450	651.460.450
ALTRE USCITE CORRENTI	<<	<<	<<
ALTRI TRASFERIMENTI IN CONTO CAPITALE	180.900	180.900	180.900

#### CRITERI DI FORMULAZIONE DELLE PREVISIONI

Le risorse stanziare per il triennio sono state definite sulla base del numero dei beneficiari e dell'assegno spettante stabilito normativamente.



**NOTA INTEGRATIVA AL BILANCIO DI PREVISIONE****MINISTERO DELL'ECONOMIA E DELLE FINANZE***MISSIONE***15 Politiche previdenziali (25)***PROGRAMMA***15.1 Previdenza obbligatoria e complementare, sicurezza sociale - trasferimenti agli enti ed organismi interessati (25.2)***Descrizione delle attività*

- Trasferimenti a fondi e casse previdenziali, Istituto Nazionale della Previdenza Sociale (INPS), Istituto nazionale Assicurazione Infortuni sul Lavoro (INAIL) e ai fondi gestori della previdenza complementare. Contribuzione aggiuntiva a carico del datore di lavoro per i dipendenti delle amministrazioni statali.

	<b>2017</b>	<b>2018</b>	<b>2019</b>
	<b>11.534.741.179</b>	<b>11.463.788.799</b>	<b>11.464.741.179</b>
REDDITI DA LAVORO DIPENDENTE	11.404.879.364	11.404.879.364	11.404.879.364
TRASFERIMENTI CORRENTI AD AMMINISTRAZIONI PUBBLICHE	59.861.815	58.909.435	59.861.815
CONTRIBUTI AGLI INVESTIMENTI A FAMIGLIE E ISTITUZIONI SOCIALI PRIVATE	70.000.000	<<	<<

*CRITERI DI FORMULAZIONE DELLE PREVISIONI*

Il fabbisogno è determinato sulla base delle esigenze delle varie strutture interessate, delle normative, di accordi e/o convenzioni, e di un accurato monitoraggio delle somme effettivamente erogate nel corso del tempo.

**NOTA INTEGRATIVA AL BILANCIO DI PREVISIONE****MINISTERO DELL'ECONOMIA E DELLE FINANZE***MISSIONE***16 Immigrazione, accoglienza e garanzia dei diritti (27)***PROGRAMMA***16.1 Rapporti con le confessioni religiose (27.7)***Descrizione delle attività*

- Trasferimenti alle confessioni religiose per il riparto dell'8 per mille Irpef.	
---	--

**2017****2018****2019****1.088.400.003****1.088.400.000****1.088.400.000**

TRASFERIMENTI CORRENTI A FAMIGLIE E ISTITUZIONI SOCIALI PRIVATE	
--	--

1.088.400.003

1.088.400.000

1.088.400.000

*CRITERI DI FORMULAZIONE DELLE PREVISIONI*

Trattandosi di obiettivi relativi a risorse finanziarie di trasferimento il fabbisogno è determinato dalle normative, da accordi e/o convenzioni.

**NOTA INTEGRATIVA AL BILANCIO DI PREVISIONE****MINISTERO DELL'ECONOMIA E DELLE FINANZE***MISSIONE*

**17 Organi costituzionali, a rilevanza costituzionale e Presidenza del Consiglio dei ministri  
(1)**

*PROGRAMMA*

**17.1 Organi costituzionali (1.1)**

*Descrizione delle attività*

- Trasferimenti alla Presidenza della Repubblica, a Camera, Senato e Corte costituzionale.  
Trasferimenti per spese elettorali partiti politici.  
Supporto al parlamento nelle materie di politica economica del lavoro e delle politiche sociali tramite il Consiglio Nazionale dell'economia e del lavoro.

	<b>2017</b>	<b>2018</b>	<b>2019</b>
	<b>1.768.313.731</b>	<b>1.768.295.865</b>	<b>1.768.313.731</b>
TRASFERIMENTI CORRENTI AD AMMINISTRAZIONI PUBBLICHE	1.743.213.731	1.743.195.865	1.743.213.731
TRASFERIMENTI CORRENTI A FAMIGLIE E ISTITUZIONI SOCIALI PRIVATE	25.100.000	25.100.000	25.100.000

*CRITERI DI FORMULAZIONE DELLE PREVISIONI*

Il fabbisogno è determinato sulla base delle esigenze delle varie strutture interessate, delle normative, di accordi e/o convenzioni, e di un accurato monitoraggio delle somme effettivamente erogate nel corso del tempo.

## NOTA INTEGRATIVA AL BILANCIO DI PREVISIONE

### MINISTERO DELL'ECONOMIA E DELLE FINANZE

#### MISSIONE

**17 Organi costituzionali, a rilevanza costituzionale e Presidenza del Consiglio dei ministri  
(1)**

#### PROGRAMMA

**17.2 Presidenza del Consiglio dei Ministri (1.3)**

#### Descrizione delle attività

- Trasferimenti per il funzionamento della Presidenza del Consiglio dei Ministri, anche per le celebrazioni ed eventi a carattere nazionale e per l'attuazione del Piano nazionale per la riqualificazione e rigenerazione delle aree urbane degradate. Trasferimento dell'8 per mille del gettito dell'imposta sul reddito delle persone fisiche (IRPEF), per la quota dello Stato, al fine di finanziare interventi di carattere straordinario

	2017	2018	2019
	<b>603.068.824</b>	<b>473.954.206</b>	<b>466.145.530</b>
TRASFERIMENTI CORRENTI AD AMMINISTRAZIONI PUBBLICHE	598.412.824	469.339.901	466.145.530
ALTRI TRASFERIMENTI IN CONTO CAPITALE	4.656.000	4.614.305	<<

#### CRITERI DI FORMULAZIONE DELLE PREVISIONI

Il fabbisogno è determinato sulla base delle esigenze delle varie strutture interessate, delle normative, di accordi e/o convenzioni, e di un accurato monitoraggio delle somme effettivamente erogate nel corso del tempo.

**NOTA INTEGRATIVA AL BILANCIO DI PREVISIONE****MINISTERO DELL'ECONOMIA E DELLE FINANZE***MISSIONE***18 Giovani e sport (30)***PROGRAMMA***18.1 Attivita' ricreative e sport (30.1)***Descrizione delle attività*

<p>- Trasferimenti al Comitato Olimpico Nazionale Italiano (CONI) e alla Presidenza del Consiglio per investimenti e promozione per la pratica dello sport.</p>	
---	--

	<b>2017</b>	<b>2018</b>	<b>2019</b>
	<b>669.472.951</b>	<b>549.490.679</b>	<b>489.655.456</b>
TRASFERIMENTI CORRENTI AD AMMINISTRAZIONI PUBBLICHE	438.118.450	429.276.110	426.051.456
CONTRIBUTI AGLI INVESTIMENTI	140.154.501	59.014.569	2.404.000
ALTRI TRASFERIMENTI IN CONTO CAPITALE	91.200.000	61.200.000	61.200.000

*CRITERI DI FORMULAZIONE DELLE PREVISIONI*

Il fabbisogno è determinato sulla base delle esigenze delle varie strutture interessate, delle normative, di accordi e/o convenzioni, e di un accurato monitoraggio delle somme effettivamente erogate nel corso del tempo.

**NOTA INTEGRATIVA AL BILANCIO DI PREVISIONE****MINISTERO DELL'ECONOMIA E DELLE FINANZE***MISSIONE***18 Giovani e sport (30)***PROGRAMMA***18.2 Incentivazione e sostegno alla gioventu' (30.2)***Descrizione delle attività*

- Risorse assegnate della Presidenza del Consiglio dei Ministri destinate a promuovere la formazione culturale e professionale dei giovani e favorirne l'inserimento nel mondo del lavoro. Trasferimenti all'agenzia nazionale per i giovani. Incentivazione alla progettualita' ed a nuove forme di imprenditorialita' giovanile. Fondo occorrente per gli interventi del servizio civile nazionale.

	<b>2017</b>	<b>2018</b>	<b>2019</b>
	<b>117.762.453</b>	<b>114.898.649</b>	<b>116.718.234</b>
TRASFERIMENTI CORRENTI AD AMMINISTRAZIONI PUBBLICHE	117.762.453	114.898.649	116.718.234

*CRITERI DI FORMULAZIONE DELLE PREVISIONI*

Il fabbisogno è determinato sulla base delle esigenze delle varie strutture interessate, delle normative, di accordi e/o convenzioni, e di un accurato monitoraggio delle somme effettivamente erogate nel corso del tempo.

**NOTA INTEGRATIVA AL BILANCIO DI PREVISIONE****MINISTERO DELL'ECONOMIA E DELLE FINANZE***MISSIONE***19 Giustizia (6)***PROGRAMMA***19.1 Giustizia tributaria (6.5)***Descrizione delle attività*

- Funzionamento della Giurisdizione tributaria esercitata dalle Commissioni Tributarie Regionali e provinciali. Funzionamento del Consiglio di Presidenza della Giustizia Tributaria. Assistenza all'attività delle commissioni tributarie. Monitoraggio statistico ed analisi del processo tributario. Normativa del contenzioso tributario, monitoraggio ed analisi della giurisprudenza. Trasferimenti al Garante dei diritti del contribuente

	<b>2017</b>	<b>2018</b>	<b>2019</b>
	<b>193.304.512</b>	<b>187.519.591</b>	<b>186.758.402</b>
REDDITI DA LAVORO DIPENDENTE	79.132.270	73.880.190	72.939.199
CONSUMI INTERMEDI	100.787.965	100.728.466	100.837.489
IMPOSTE PAGATE SULLA PRODUZIONE	5.033.508	4.691.415	4.630.945
TRASFERIMENTI CORRENTI AD AMMINISTRAZIONI PUBBLICHE	8.249.650	8.118.401	8.249.650
INVESTIMENTI FISSI LORDI E ACQUISTI DI TERRENI	101.119	101.119	101.119

*CRITERI DI FORMULAZIONE DELLE PREVISIONI*

La determinazione delle risorse finanziarie è stato individuato a seguito dell'analisi del fabbisogno necessario al funzionamento della giustizia tributaria e delle segreterie delle commissioni tributarie, sulla base delle esigenze delle varie strutture interessate, delle normative, di accordi e/o convenzioni, e di un accurato monitoraggio delle somme effettivamente erogate nel corso del tempo

**NOTA INTEGRATIVA AL BILANCIO DI PREVISIONE****MINISTERO DELL'ECONOMIA E DELLE FINANZE***MISSIONE***19 Giustizia (6)***PROGRAMMA***19.2 Giustizia amministrativa (6.7)***Descrizione delle attività*

<p>- Trasferimenti al Consiglio di Stato, ai Tribunali amministrativi regionali e al Consiglio Giustizia Amministrativa della Regione Sicilia</p>	
---	--

**2017****2018****2019****173.355.434****171.745.227****171.292.850**

<p>TRASFERIMENTI CORRENTI AD AMMINISTRAZIONI PUBBLICHE</p>	
--	--

173.355.434

171.745.227

171.292.850

*CRITERI DI FORMULAZIONE DELLE PREVISIONI*

Il fabbisogno e' determinato sulla base delle esigenze delle varie strutture interessate, delle normative, di accordi e/o convenzioni, e di un accurato monitoraggio delle somme effettivamente erogate nel corso del tempo.



**NOTA INTEGRATIVA AL BILANCIO DI PREVISIONE****MINISTERO DELL'ECONOMIA E DELLE FINANZE***MISSIONE***19 Giustizia (6)***PROGRAMMA***19.3 Autogoverno della magistratura (6.8)***Descrizione delle attività*- Trasferimenti al Consiglio Superiore della  
Magistratura**2017****2018****2019****34.449.401****34.379.106****34.449.401**TRASFERIMENTI CORRENTI AD AMMINISTRAZIONI  
PUBBLICHE

34.449.401

34.379.106

34.449.401

*CRITERI DI FORMULAZIONE DELLE PREVISIONI*

Il fabbisogno e' determinato sulla base delle esigenze delle varie strutture interessate, delle normative, di accordi e/o convenzioni, e di un accurato monitoraggio delle somme effettivamente erogate nel corso del tempo.

**NOTA INTEGRATIVA AL BILANCIO DI PREVISIONE****MINISTERO DELL'ECONOMIA E DELLE FINANZE***MISSIONE***20 Sviluppo e riequilibrio territoriale (28)***PROGRAMMA***20.1 Sostegno alle politiche nazionali e comunitarie rivolte a promuovere la crescita ed il superamento degli squilibri socio-economici territoriali (28.4)***Descrizione delle attività*

- Trasferimenti all'Agenzia per la coesione territoriale rivolti al coordinamento e monitoraggio dei Fondi aggiuntivi nazionali e comunitari destinati al riequilibrio economico e sociale tra le diverse aree del Paese.

	<b>2017</b>	<b>2018</b>	<b>2019</b>
	<b>3.489.320.085</b>	<b>3.939.223.046</b>	<b>4.120.320.085</b>
TRASFERIMENTI CORRENTI AD AMMINISTRAZIONI PUBBLICHE	21.320.085	21.223.046	21.320.085
CONTRIBUTI AGLI INVESTIMENTI	3.468.000.000	3.918.000.000	4.099.000.000

*CRITERI DI FORMULAZIONE DELLE PREVISIONI*

Il Fondo per lo sviluppo e la coesione rappresenta lo strumento generale di governo e di sviluppo della nuova politica regionale nazionale per la realizzazione di interventi nelle aree sottoutilizzate. Il fabbisogno è determinato sulla base della programmazione e la realizzazione di tali interventi che vengono quantificati in base ad indirizzi e scelte governative. Tali risorse hanno la caratteristica di essere addizionali in quanto integrano quelle ordinarie, quelle comunitarie e nazionali di cofinanziamento previste da disposizioni legislative che programmano e pianificano l'investimento stesso. In base a quanto appena descritto, l'ammontare di tale fondo non viene quantificato dalla Ragioneria ma soltanto trasferito in termini di risorse finanziarie

**NOTA INTEGRATIVA AL BILANCIO DI PREVISIONE****MINISTERO DELL'ECONOMIA E DELLE FINANZE***MISSIONE***21 Debito pubblico (34)***PROGRAMMA***21.1 Oneri per il servizio del debito statale (34.1)***Descrizione delle attività*

- Pagamento delle quote interessi sui titoli del debito statale, interessi su buoni postali fruttiferi. Erogazioni a Poste italiane S.p.A. a titolo di remunerazione delle giacenze derivanti dal servizio dei conti correnti postali. Oneri per il servizio di gestione del debito

**2017****2018****2019****74.236.148.865****73.733.031.865****71.953.025.090**

CONSUMI INTERMEDI

795.021.865

790.021.865

795.015.090

INTERESSI PASSIVI E REDDITI DA CAPITALE

73.441.127.000

72.943.010.000

71.158.010.000

*CRITERI DI FORMULAZIONE DELLE PREVISIONI*

Il fabbisogno è determinato sulla base delle esigenze delle varie strutture interessate, delle normative, di accordi e/o convenzioni, e di un accurato monitoraggio delle somme effettivamente erogate nel corso del tempo.

## NOTA INTEGRATIVA AL BILANCIO DI PREVISIONE

### MINISTERO DELL'ECONOMIA E DELLE FINANZE

#### MISSIONE

**21 Debito pubblico (34)**

#### PROGRAMMA

**21.2 Rimborsi del debito statale (34.2)**

#### Descrizione delle attività

- Pagamento delle quote capitale sui titoli del debito statale. Rimborso del capitale relativo a buoni postali fruttiferi. Rimborso alla Banca d'Italia del controvalore delle lire presentate al cambio per il ritiro dalla circolazione. Rimborso passività a carico dello Stato

**2017**

**2018**

**2019**

**252.183.700.000**

**225.005.600.000**

**238.105.600.000**

RIMBORSO PASSIVITA' FINANZIARIE

252.183.700.000

225.005.600.000

238.105.600.000

#### CRITERI DI FORMULAZIONE DELLE PREVISIONI

Il fabbisogno è determinato sulla base delle esigenze delle varie strutture interessate, delle normative, di accordi e/o convenzioni, e di un accurato monitoraggio delle somme effettivamente erogate nel corso del tempo.

**NOTA INTEGRATIVA AL BILANCIO DI PREVISIONE****MINISTERO DELL'ECONOMIA E DELLE FINANZE***MISSIONE***22 Servizi istituzionali e generali delle amministrazioni pubbliche (32)***PROGRAMMA***22.1 Indirizzo politico (32.2)***Descrizione delle attività*

<p>- Programmazione e coordinamento generale dell'attività dell'Amministrazione, produzione e diffusione di informazioni generali, predisposizione della legislazione sulle politiche di settore su cui ha competenza il Ministero (attività di diretta collaborazione all'opera del Ministro). Valutazione e controllo strategico ed emanazione degli atti di indirizzo</p>	
--	--

	<b>2017</b>	<b>2018</b>	<b>2019</b>
	<b>21.017.134</b>	<b>20.913.566</b>	<b>20.936.019</b>
REDDITI DA LAVORO DIPENDENTE	16.408.091	16.373.019	16.369.225
CONSUMI INTERMEDI	2.511.755	2.485.285	2.511.755
IMPOSTE PAGATE SULLA PRODUZIONE	1.166.924	1.122.665	1.122.442
INVESTIMENTI FISSI LORDI E ACQUISTI DI TERRENI	930.364	932.597	932.597

**CRITERI DI FORMULAZIONE DELLE PREVISIONI**

Le previsioni di bilancio formulate per il triennio 2017-2019 e inerenti al Centro di responsabilità Gabinetto del Ministro e Uffici di diretta collaborazione all'Autorità politica attengono, in particolare, alle spese di funzionamento connesse alla retribuzione delle competenze del personale amministrativo che opera in diretta collaborazione del Ministro. Si tratta di spese che vengono rideterminate per effetto dei meccanismi e dei parametri che regolano la loro evoluzione. Le restanti previsioni di bilancio, attinenti sia alle spese di funzionamento, sia agli investimenti, sono costituite dagli stanziamenti a legislazione vigente dei capitoli di spesa.

**NOTA INTEGRATIVA AL BILANCIO DI PREVISIONE****MINISTERO DELL'ECONOMIA E DELLE FINANZE***MISSIONE***22 Servizi istituzionali e generali delle amministrazioni pubbliche (32)***PROGRAMMA***22.2 Servizi e affari generali per le amministrazioni di competenza (32.3)***Descrizione delle attività*

- Svolgimento di attività strumentali a supporto dell'Amministrazione per garantirne il funzionamento generale tramite la gestione del personale, la gestione comune dei beni e servizi (per esempio: le spese per i sistemi informativi a carattere generale, l'acquisto unificato di beni e servizi, i sistemi di contabilità, etc.), le attività di informazione e di comunicazione e altre attività a carattere generale.

	<b>2017</b>	<b>2018</b>	<b>2019</b>
	<b>190.240.575</b>	<b>189.818.131</b>	<b>192.661.202</b>
REDDITI DA LAVORO DIPENDENTE	101.172.134	102.416.858	104.605.865
CONSUMI INTERMEDI	38.682.171	38.115.897	38.557.208
IMPOSTE PAGATE SULLA PRODUZIONE	4.319.370	4.413.631	4.564.255
TRASFERIMENTI CORRENTI AD AMMINISTRAZIONI PUBBLICHE	4.447.950	3.997.665	4.059.282
INTERESSI PASSIVI E REDDITI DA CAPITALE	<<	<<	<<
ALTRE USCITE CORRENTI	167.759	167.247	167.759
INVESTIMENTI FISSI LORDI E ACQUISTI DI TERRENI	41.451.191	40.706.833	40.706.833

**CRITERI DI FORMULAZIONE DELLE PREVISIONI**

La previsione delle spese per il personale (retribuzioni e oneri riflessi) è stata effettuata, per singola posizione economica, sulla base della programmazione del personale (in termini di anni persona) che si prevede sarà in servizio nel triennio di riferimento (coerentemente con gli allegati delle spese di personale al bilancio di previsione), tenendo conto delle cessazioni e delle assunzioni previste, e dei parametri retributivi e contributivi precaricati nel sistema SICO. Le risorse per il funzionamento delle strutture sono state determinate tenendo in considerazione i fabbisogni necessari all'erogazione dei servizi, i contratti in essere, il rispetto dei limiti di spesa previsti dalla normativa vigente per talune tipologie. Una buona parte delle risorse programmate ha come base di riferimento i contratti in essere e la convenzioni con la società Sogei (per la parte informatica di competenza dell'area Tesoro). L'ammontare delle risorse stanziato a sconto, per ciascuno degli anni, il cumulo degli accantonamenti e dei tagli previsti da diverse disposizioni normative, rispetto ai quali sono state effettuate delle rimodulazioni al fine di calibrare le riduzioni del fabbisogno, che rimane tuttavia più elevato delle risorse stanziato.

**NOTA INTEGRATIVA AL BILANCIO DI PREVISIONE****MINISTERO DELL'ECONOMIA E DELLE FINANZE***MISSIONE***22 Servizi istituzionali e generali delle amministrazioni pubbliche (32)***PROGRAMMA***22.3 Servizi generali delle strutture pubbliche preposte ad attività formative e ad altre attività trasversali per le pubbliche amministrazioni (32.4)***Descrizione delle attività*

- Assegnazioni all'Istituto Poligrafico e Zecca dello Stato S.p.A. e relative attività di vigilanza e controllo. Trasferimenti ad Aran, all'Anac, alla Scuola Superiore Pubblica Amministrazione, all'ISTATE all'Agenzia per l'Italia digitale. Formazione, ricerca e studi per le pubbliche amministrazioni anche tramite la Scuola nazionale dell'amministrazione, trasferimenti all'Associazione per lo sviluppo dell'industria nel Mezzogiorno (SVIMEZ) e al Centro di Formazione e Studi del Mezzogiorno

(FORMEZ). Supporto alla gestione amministrativa dei servizi generali per le amministrazioni pubbliche.

	<b>2017</b>	<b>2018</b>	<b>2019</b>
	<b>350.234.870</b>	<b>340.700.478</b>	<b>321.867.321</b>
REDDITI DA LAVORO DIPENDENTE	1.833.210	1.759.283	1.757.506
CONSUMI INTERMEDI	70.251.723	53.389.030	54.251.727
IMPOSTE PAGATE SULLA PRODUZIONE	123.035	112.072	111.960
TRASFERIMENTI CORRENTI AD AMMINISTRAZIONI PUBBLICHE	243.055.446	250.468.637	230.774.672
ALTRE USCITE CORRENTI	312.000	312.000	312.000
INVESTIMENTI FISSI LORDI E ACQUISTI DI TERRENI	128.723	128.723	128.723
CONTRIBUTI AGLI INVESTIMENTI AD IMPRESE	1.713.733	1.713.733	1.713.733
ACQUISIZIONI DI ATTIVITA' FINANZIARIE	32.817.000	32.817.000	32.817.000

*CRITERI DI FORMULAZIONE DELLE PREVISIONI*

Le previsioni sono state effettuate attraverso un processo di valutazione che, tenuto conto dei fabbisogni per ogni tipologia di spesa, delle disponibilità di Bilancio, degli strumenti di flessibilità del bilancio e dei limiti di spesa imposti dalla normativa vigente o dalle iniziative di spending review, e attraverso l'impiego di modelli di valorizzazione basati sull'ABC, mira alla identificazione di una stima delle risorse assorbite dagli obiettivi perseguiti nell'ambito di ciascun programma di spesa assegnato al Dipartimento. Con specifico riferimento ai trasferimenti, le previsioni sono frutto dell'analisi di normative, di accordi e/o convenzioni, e di un accurato monitoraggio delle somme effettivamente erogate nel corso del tempo.

**NOTA INTEGRATIVA AL BILANCIO DI PREVISIONE****MINISTERO DELL'ECONOMIA E DELLE FINANZE***MISSIONE***22 Servizi istituzionali e generali delle amministrazioni pubbliche (32)***PROGRAMMA***22.4 Rappresentanza, difesa in giudizio e consulenza legale in favore delle Amministrazioni dello Stato e degli enti autorizzati (32.5)***Descrizione delle attività*

- Attività di difesa in giudizio e consulenza legale dell'Amministrazione statale e degli altri Enti ammessi al patrocinio svolta dall'Avvocatura dello Stato	
---	--

	<b>2017</b>	<b>2018</b>	<b>2019</b>
	<b>131.244.454</b>	<b>132.674.628</b>	<b>130.681.352</b>
REDDITI DA LAVORO DIPENDENTE	108.526.165	109.920.116	107.977.973
CONSUMI INTERMEDI	14.015.200	13.963.549	14.039.810
IMPOSTE PAGATE SULLA PRODUZIONE	7.085.333	7.173.207	7.045.813
INTERESSI PASSIVI E REDDITI DA CAPITALE	15.000	15.000	15.000
ALTRE USCITE CORRENTI	30.000	30.000	30.000
INVESTIMENTI FISSI LORDI E ACQUISTI DI TERRENI	1.572.756	1.572.756	1.572.756

**CRITERI DI FORMULAZIONE DELLE PREVISIONI**

I criteri adottati da questo CDR per la ripartizione delle risorse finanziarie si basano, essenzialmente, sull'apporto del personale ai singoli obiettivi. Per la categoria economica Redditi da lavoro dipendente, le previsioni di bilancio attengono, in particolare, alle spese di funzionamento connesse alla retribuzione delle competenze fisse e delle competenze accessorie del personale togato e amministrativo che sono rideterminate per effetto dei meccanismi o dei parametri che regolano la loro evoluzione (date presunte di cessazione, percentuali di turn over legislativamente previste e le previsioni concernenti gli avanzamenti di carriera del personale). In particolare, le retribuzioni sono determinate per alcuni capitoli-piani di gestione sulla base delle risultanze del SICO e in parte sulla base dei dati precaricati dal MEF sul SICOGE. Per quanto attiene la categoria economica Consumi intermedi, le previsioni di bilancio sono state formulate con l'obiettivo di ridurre le spese di natura discrezionale, tenendo conto dei costi minimi incompressibili di funzionamento. Escludendo le spese per gli oneri inderogabili, riferite in particolare all'attività di notifica degli atti giudiziari (cap. 4469), avente natura obbligatoria, e quelle per il pagamento dei canoni degli immobili FIP (cap. 4460) da assegnare all'Agenzia del Demanio, le spese per il fabbisogno fanno capo, sostanzialmente, a due capitoli di bilancio, relativi all'acquisto di beni e servizi - cap. 4461 (con l'eccezione del piano di gestione n. 6 riferito alle spese per utenze, canoni e pulizie e del p.g. n. 21

continua...



**NOTA INTEGRATIVA AL BILANCIO DI PREVISIONE****MINISTERO DELL'ECONOMIA E DELLE FINANZE***MISSIONE***22 Servizi istituzionali e generali delle amministrazioni pubbliche (32)***PROGRAMMA***22.4 Rappresentanza, difesa in giudizio e consulenza legale in favore delle Amministrazioni dello Stato e degli enti autorizzati (32.5)***CRITERI DI FORMULAZIONE DELLE PREVISIONI*

...segue

relativo alle locazioni passive) e all'informatica di servizio - cap. 4490. Per quest'ultime tipologie di spesa i criteri adottati si basano, essenzialmente: sui fabbisogni di beni e servizi connessi alle obbligazioni in essere (contratti, ecc.) e allo svolgimento delle funzioni istituzionali (ad es. quelle connesse alle procedure di deposito telematico degli atti processuali); sulla verifica del rispetto dei limiti di spesa previsti dalla normativa vigente per talune tipologie di spesa (ad es. in materia di autovetture di servizio). Nel settore dell'informatica, inoltre, si prosegue nell'attuazione di una politica innovativa di collaborazione con altre amministrazioni pubbliche che consentirà di conseguire importanti risparmi di spesa derivanti dalla gestione accentrata dei sistemi informatici. A tale fine è stata sottoscritta una convenzione con la Corte dei Conti che assume la titolarità della gestione dei sistemi informatizzati di comune utilizzo. Tale convenzione produrrà risparmi di spesa rispetto ai costi di mercato richiesti per la realizzazione in house dei medesimi servizi. Nell'ambito delle misure di razionalizzazione della spesa ha assunto rilevanza il ricorso all'acquisto di beni e servizi tramite convenzioni-quadro CONSIP o mercato elettronico degli acquisti. Per le categorie economiche Interessi passivi e redditi da capitale e Altre uscite correnti le risorse attribuite con il DLB saranno indirizzate esclusivamente alle necessità, anche a carattere di eccezionalità, che si genereranno nello svolgimento delle attività dell'Amministrazione. Per quanto riguarda la categoria economica Investimenti, le risorse attribuite con il DLB saranno indirizzate soprattutto all'informatizzazione dei processi di lavoro ed, in particolare, potranno consentire di adempiere agli obblighi previsti in materia di deposito telematico degli atti processuali, nel rispetto della normativa concernente la sottoscrizione, la trasmissione e la ricezione dei documenti informatici. Inoltre grazie alla citata convenzione con la Corte dei Conti si produrranno risparmi attraverso gli investimenti per le dotazioni tecnologiche necessarie alla predisposizione dell'infrastruttura definitiva atta ad ospitare i sistemi dell'Avvocatura dello Stato presso il data center della Corte dei Conti.

**NOTA INTEGRATIVA AL BILANCIO DI PREVISIONE****MINISTERO DELL'ECONOMIA E DELLE FINANZE***MISSIONE***22 Servizi istituzionali e generali delle amministrazioni pubbliche (32)***PROGRAMMA***22.5 Servizi per le pubbliche amministrazioni nell'area degli acquisti e del trattamento economico del personale (32.7)***Descrizione delle attività*

- Coordinamento e controllo di tutte le attività riguardanti il Programma per la razionalizzazione dei beni e servizi della Pubblica Amministrazione (e-procurement); gestione e sviluppo del sistema e dei servizi di NoiPA per la gestione decentralizzata delle retribuzioni delle amministrazioni pubbliche. Acquisti dall'Istituto Poligrafico e Zecca dello Stato per conto di altre Amministrazioni Pubbliche per stampati comuni, pubblicazioni ufficiali, Gazzetta ufficiale e altri prodotti

carto-tecnici. Oneri finanziari su depositi cauzionali e restituzione somme indebitamente versate nelle tesorerie dello Stato

	<b>2017</b>	<b>2018</b>	<b>2019</b>
	<b>107.964.754</b>	<b>109.551.453</b>	<b>110.620.259</b>
REDDITI DA LAVORO DIPENDENTE	7.152.048	6.915.130	6.837.383
CONSUMI INTERMEDI	56.384.206	58.550.792	59.384.206
IMPOSTE PAGATE SULLA PRODUZIONE	421.511	396.735	391.681
INTERESSI PASSIVI E REDDITI DA CAPITALE	10.305.396	10.295.694	10.285.456
POSTE CORRETTIVE E COMPENSATIVE	10.000.000	10.000.000	10.000.000
ALTRE USCITE CORRENTI	15.000.000	14.681.807	15.000.000
INVESTIMENTI FISSI LORDI E ACQUISTI DI TERRENI	8.525.536	8.525.536	8.525.536
RIMBORSO PASSIVITA' FINANZIARIE	176.057	185.759	195.997

**CRITERI DI FORMULAZIONE DELLE PREVISIONI**

La previsione delle spese per il personale (retribuzioni e oneri riflessi) è stata effettuata, per singola posizione economica, sulla base della programmazione del personale (in termini di anni persona) che si prevede sarà in servizio nel triennio di riferimento (coerentemente con gli allegati delle spese di personale al bilancio di previsione), tenendo conto delle cessazioni e delle assunzioni previste, e dei parametri retributivi e contributivi precaricati nel sistema SICO. La quantificazione delle risorse è stata calcolata sulla base di contratti pluriennali già stipulati, della pianificazione dei progetti informatici rivolti alle Pubbliche Amministrazioni che si intendono realizzare, anche stabiliti da disposizioni normative. Con particolare riguardo alle risorse per il programma di razionalizzazione degli acquisti, il fabbisogno è stato determinato sulla base di quanto stabilito nella Convenzione con Consip e da normative, in particolare per ciò che riguarda le attività legate ai soggetti aggregatori (DL n. 66/2014). Per alcune tipologie di risorse è stata effettuata l'individuazione dei fabbisogni ed è stato verificato il rispetto dei limiti di spesa previsti dalla normativa vigente. L'ammontare delle risorse stanziata scosta, per ciascuno degli anni, il cumulo degli accantonamenti e dei tagli previsti da diverse disposizioni normative, rispetto ai quali sono state effettuate delle rimodulazioni al fine di calibrare le riduzioni del fabbisogno, che rimane tuttavia più elevato delle risorse stanziata.

**NOTA INTEGRATIVA AL BILANCIO DI PREVISIONE****MINISTERO DELL'ECONOMIA E DELLE FINANZE***MISSIONE***23 Fondi da ripartire (33)***PROGRAMMA***23.1 Fondi da assegnare (33.1)***Descrizione delle attività*

- Risorse da assegnare in corso di esercizio alle amministrazioni centrali dello Stato in base alle esigenze, quali i fondi da assegnare per esigenze di gestione, i fondi da assegnare per il personale, i fondi da assegnare per canoni di locazione di immobili pubblici, i fondi da assegnare in esito al riaccertamento straordinario dei residui passivi e i fondi per l'ammodernamento delle dotazioni strumentali anche per la sicurezza informatica. Fondi da ripartire nell'ambito delle pubbliche

amministrazioni per le spese derivanti dalle elezioni, per interventi di settore, per l'attuazione dei contratti del personale, per le esigenze indifferibili in campo sociale e per la sicurezza di particolari territori. Fondi da assegnare per il finanziamento del terzo settore, dell'impresa sociale e per la disciplina del servizio civile universale. Fondo da assegnare relativo alla quota parte dell'importo del 5 per mille del gettito dell'imposta sul reddito (IRE)

**2017****2018****2019**

	<b>2017</b>	<b>2018</b>	<b>2019</b>
	<b>7.031.263.962</b>	<b>8.701.692.656</b>	<b>8.987.162.116</b>
REDDITI DA LAVORO DIPENDENTE	2.191.440.597	2.651.627.657	2.652.886.807
CONSUMI INTERMEDI	44.352.728	44.268.159	45.982.691
ALTRE USCITE CORRENTI	2.745.470.637	2.605.796.840	2.588.292.618
INVESTIMENTI FISSI LORDI E ACQUISTI DI TERRENI	1.970.000.000	3.330.000.000	3.680.000.000
ALTRI TRASFERIMENTI IN CONTO CAPITALE	80.000.000	70.000.000	20.000.000

*CRITERI DI FORMULAZIONE DELLE PREVISIONI*

I fondi da allocare su questo programma sono stanziati dal MEF trasversalmente su tutte le Amministrazioni, in base alle disponibilità finanziarie e alla normativa di riferimento. Relativamente al fondo consumi intermedi dell'Amministrazione economico finanziaria, il fabbisogno (e il relativo utilizzo) in corso d'anno è determinato sulla base delle esigenze dei vari CDR interessati, delle normative, di accordi e/o convenzioni e di un accurato monitoraggio delle somme effettivamente erogate nel corso del tempo

**NOTA INTEGRATIVA AL BILANCIO DI PREVISIONE****MINISTERO DELL'ECONOMIA E DELLE FINANZE***MISSIONE***23 Fondi da ripartire (33)***PROGRAMMA***23.2 Fondi di riserva e speciali (33.2)***Descrizione delle attività*

- Fondi di riserva e speciali per la copertura di nuove leggi di spesa	
--	--

**2017****2018****2019**

	<b>2017</b>	<b>2018</b>	<b>2019</b>
ALTRE USCITE CORRENTI	<b>5.215.817.930</b>	<b>5.392.000.192</b>	<b>5.385.030.192</b>
ALTRI TRASFERIMENTI IN CONTO CAPITALE	2.770.416.930	2.893.099.192	2.880.129.192
	2.445.401.000	2.498.901.000	2.504.901.000

*CRITERI DI FORMULAZIONE DELLE PREVISIONI*

Le risorse ricomprese in questo programma si riferiscono ai fondi previsti dalla Legge 196/2009, quantificati con legge di bilancio e ripartiti nell'anno in base a sopravvenute esigenze verificatesi nel corso dell'esercizio finanziario