

CODIFICHE DELLE FARMACIE - Record di coda

Progressivo campo	Posizione	Lunghezza	Descrizione del campo	Input / Output	Tipologia
1.	1 - 1	1	Tipo record (valore 9)	I	N
2.	2 - 7	6	Codice Ministero della salute (valore = MINSAL)	I	AN
3.	8 - 10	3	Sigla identificativa fornitura Il campo deve essere impostato dall'ente con il valore "FRM"	I	AN
4.	11 - 13	3	Progressivo invio	I	N
5.	14 - 15	2	Progressivo file/supporto (in caso di utilizzo di supporti magnetici)	I	N
6.	16 - 17	2	Numero totale file/supporti dell'invio (in caso di utilizzo di supporti magnetici)	I	N
7.	18 - 25	8	Data creazione (aaaammgg)	O	N
8.	26 - 33	8	Data elaborazione MEF (aaaammgg)	O	N
9.	34 - 41	8	Data ultimo release Software (aaaammgg)	O	N
10.	42 - 47	6	Numero farmacie con indicatore di validazione P.IVA = 1	O	N
11.	48 - 54	6	Numero farmacie con indicatore di validazione P.IVA = 2	O	N
12.	55 - 60	6	Numero farmacie con indicatore di validazione P.IVA = 9 (non validato)	O	N
13.	61 - 66	6	Numero farmacie inseribili in banca dati	O	N
14.	67 - 370	304	Campo riservato	O	AN

NOTE SUL CONTENUTO INFORMATIVO DEI CAMPI DEL RECORD DI CODA

Campi 2, 3, 4, 5, 6	Sono utilizzati per identificare univocamente l'archivio, pertanto non possono essere attribuiti gli stessi valori del progressivo di invio e del progressivo supporto ad archivi distinti facenti parte della stessa fornitura.
---------------------	--

Campi 8, 9	Non devono essere impostati dall'Ente. Contengono rispettivamente la data di elaborazione dei dati da parte del MEF e la data relativa all'ultimo aggiornamento del Software utilizzato.
------------	--

DIRETTORI DELLE FARMACIE - Record di testa

Progressivo campo	Posizione	Lunghezza	Descrizione del campo	Input / Output	Tipologia
1.	1 - 1	1	Tipo record (valore 0)	I	N
2.	2 - 4	3	Codice - Regione	I	AN
3.	5 - 7	3	Codice - ASL	I	AN
4.	8 - 10	3	Sigla identificativa fornitura Il campo deve essere impostato dall'ente con il valore "FRA"	I	AN
5.	11 - 13	3	Progressivo invio	I	N
6.	14 - 15	2	Progressivo file/supporto (in caso di utilizzo di supporti magnetici)	I	N
7.	16 - 17	2	Numero totale file/supporti dell'invio (in caso di utilizzo di supporti magnetici)	I	N
8.	18 - 25	8	Data creazione (aaaammgg)	I	N
9.	26 - 33	8	Data elaborazione MEF (aaaammgg)	O	N
10.	34 - 41	8	Data ultimo release Software (aaaammgg)	O	N
11.	42 - 572	531	Campo riservato	O	AN

NOTE SUL CONTENUTO INFORMATIVO DEI CAMPI DEL RECORD DI TESTA

Campo 2	<p>Il codice Regione assume i seguenti valori:</p> <p>010 - Regione Piemonte</p> <p>020 - Regione Autonoma Val d'Aosta</p> <p>030 - Regione Lombardia</p> <p>041 - Provincia Autonoma di Bolzano</p> <p>042 - Provincia Autonoma di Trento</p> <p>050 - Regione Veneto</p>
---------	--

	<p>060 - Regione Friuli Venezia Giulia</p> <p>070 - Regione Liguria</p> <p>080 - Regione Emilia Romagna</p> <p>090 - Regione Toscana</p> <p>100 - Regione Umbria</p> <p>110 - Regione Marche</p> <p>120 - Regione Lazio</p> <p>130 - Regione Abruzzo</p> <p>140 - Regione Molise</p> <p>150 - Regione Campania</p> <p>160 - Regione Puglia</p> <p>170 - Regione Basilicata</p> <p>180 - Regione Calabria</p> <p>190 - Regione Sicilia</p> <p>200 - Regione Sardegna</p>
Campi 2, 3, 4, 5, 6	sono utilizzati per identificare univocamente l'archivio, pertanto non possono essere attribuiti gli stessi valori del progressivo di invio e del progressivo supporto ad archivi distinti facenti parte della stessa fornitura.
Campi 9, 10	Non devono essere impostati dall'Ente. Contengono rispettivamente la data di elaborazione dei dati da parte del MEF e la data relativa all'ultimo aggiornamento del Software utilizzato.

DIRETTORI DELLE FARMACIE - Record di dettaglio

Progressivo campo	Posizione	Lunghezza	Descrizione del campo	Input / Output	Tipologia
1.	1-1	1	Tipo record (valore 1)	I	N
2.	2-4	3	Codice Regione	I	AN
3.	5-7	3	Codice ASL di competenza	I	AN
4.	8-12	5	Codice farmacia	I	AN
5.	13-14	2	Sigla Provincia	I	AN
6.	15-30	16	Codice fiscale da validare del Direttore	I	AN
7.	31-70	40	Cognome del Direttore	I	AN
8.	71-110	40	Nome del Direttore	I	AN
9.	111-111	1	Sesso (Valori: "M", "F") del Direttore	I	AN
10.	112-119	8	Data di nascita - (aaaammgg)	I	N
11.	120-164	45	Comune o Stato estero di nascita del Direttore	I	AN
12.	165-166	2	Provincia di nascita del Direttore Contiene la sigla automobilistica della provincia (RM=ROMA, EE=STATO ESTERO)	I	AN
13.	167-216	50	Indirizzo di residenza	I	AN
14.	217-221	5	C.A.P. di residenza	I	N
15.	222-266	45	Comune di residenza	I	AN
16.	267-268	2	Provincia di residenza	I	AN
17.	269-283	15	Recapito telefonico	I	AN
18.	284-284	1	Tipo di servizio	I	AN
19.	285-285	1	Tipo gestione	I	AN
20.	286-288	3	Quota di trattamento FEDERFARMA in decimillesimi (es. 0,90% = 090)	I	N
21.	289-291	3	Quota di trattamento FONDO in decimillesimi (es. 0,02% = 002)	I	N
22.	292-294	3	Quota di trattamento SINDACALE 1 in decimillesimi (es. 0,30% = 030)	I	N
23.	295-297	3	Quota di trattamento SINDACALE 2 in decimillesimi (es. 0,15% = 015)	I	N
24.	298-313	16	Codice fiscale del Direttore validato in AT	O	AN
25.	314-353	40	Cognome del Direttore in AT	O	AN
26.	354-393	40	Nome del Direttore in AT	O	AN
27.	394-394	1	Sesso del Direttore (Valori: "M", "F") in AT	O	AN

59 

28.	395-402	8	Data di nascita del Direttore – (aaaammgg) in AT	O	N
29.	403-447	45	Comune o Stato estero di nascita del Direttore in AT	O	AN
30.	448-449	2	Provincia di nascita del Direttore. Contiene la sigla automobilistica della provincia (RM=ROMA, EE=STATO ESTERO) in AT	O	AN
31.	450-499	50	Indirizzo di residenza del Direttore presente in A.T.	O	AN
32.	500-504	5	C.A.P. di residenza presente del Direttore in A.T.	O	N
33.	505-549	45	Comune di residenza presente del Direttore in A.T.	O	AN
34.	550-551	2	Provincia di residenza del Direttore presente in A.T. .Contiene la sigla automobilistica della provincia (RM=ROMA)	O	AN
35.	552-559	8	Data di validità dell'indirizzo di residenza. (aaaammgg)	O	N
36.	560-560	1	Stato di soggetto deceduto.	O	N
37.	561-568	8	Data di decesso (aaaammgg)	O	N
38.	569-569	1	Fonte della comunicazione di decesso. Indica la fonte di provenienza della comunicazione del decesso.	O	N
39.	570-570	1	Presenza dell'indirizzo in A.T.	O	N
40.	571-571	1	Indicatore di validazione	O	AN
41.	572-572	1	Esito inserimento farmacia	O	N

NOTE SUL CONTENUTO INFORMATIVO DEI CAMPI DEL RECORD DATI

Campi 2, 3, 4	Identificano univocamente la farmacia (Obbligatori)
Campo 6	Contiene il codice fiscale del Direttore (necessario per la validazione del codice fiscale)
Campi 7, 8, 9, 10, 11, 12	Dati anagrafici del Direttore (necessari per la validazione del codice fiscale).
Campi 13, 14, 15, 16	Dati di residenza del Direttore.
Campo 18	Tipo di servizio, in base al fatturato e all'ubicazione (Obbligatorio). Vale: 1 = RURALE INFERIORE 2 = RURALE SUPERIORE 3 = RURALE SUSSIDIATA INFERIORE 4 = RURALE SUSSIDIATA SUPERIORE 5 = URBANA INFERIORE 6 = URBANA SUPERIORE Per superiore ed inferiore si intende il limite minimo e massimo di fatturato stabilito dalle disposizioni

Campo 19	Tipo di gestione (Obbligatorio). Vale: C = Comunale M = Municipalizzata P = Privata S = Società A = Azienda speciale
Campi 22, 23	Nel campo quota di trattamento SINDACALE 1 va indicata la quota provinciale e nel campo quota di trattamento SINDACALE 2 la quota regionale. Qualora siano indivise indicare l'intero ammontare nel campo quota di trattamento SINDACALE 1
Campi 24, 25, 26, 27, 28, 29, 30	Codice fiscale e dati anagrafici del Direttore restituiti dal processo di validazione (risultanti in AT)
Campi 31, 32, 33, 34	Dati di residenza restituiti dal processo di validazione (risultanti in AT)
Campo 36	Stato di soggetto deceduto. Vale: ' 0 ' = soggetto in vita ' 1 ' = soggetto defunto
Campo 37	Valorizzato solo se lo stato di soggetto deceduto è impostato ad 1
Campo 38	Fonte della comunicazione del decesso. Assume i seguenti valori: - 0 soggetto non deceduto - 1 dal comune tramite operazioni TP - 2 dal comune tramite invio elaborato batch - 3 da dichiarazione dei redditi - 4 da successione ereditaria - 5 da INPS - 6 da Ministero del Tesoro - 7 da Uffici finanziari
Campo 39	Presenza indirizzo. Assume i seguenti valori: ' 0 ' se presente, ' 1 ' se assente
Campo 40	Esito di validazione del codice fiscale del Direttore. Vale: - ' 1 ' il soggetto e' stato individuato in AT a partire dal CF e dai dati anagrafici comunicati dall' Ente; i CF scaturiti (si può trattare anche di collegati) coincidono tra loro e i dati anagrafici in AT sono coincidenti con quelli comunicati dall' Ente; - ' 2 ' il soggetto e' stato individuato in AT a partire dal CF e dai dati anagrafici

	<p>comunicati dall' Ente; i CF scaturiti (si può trattare anche di collegati) coincidono tra loro ma i dati anagrafici in AT non sono coincidenti con quelli comunicati dall' Ente;</p> <p>- ' 3 ' il soggetto e' stato individuato in AT a partire dai dati anagrafici comunicati dall' Ente; il CF comunicato dall' Ente risulta errato o non reperibile in AT; i dati anagrafici in AT sono coincidenti con quelli comunicati dall' Ente;</p> <p>- ' 4 ' sono stati individuati due soggetti diversi in AT; uno a partire dal CF ed un altro a partire dai dati anagrafici comunicati dall' Ente;</p> <p>- ' 5 ' il soggetto e' stato individuato in AT a partire dai dati anagrafici comunicati dall' Ente; il CF non e' stato comunicato dall' Ente; i dati anagrafici in AT sono coincidenti con quelli comunicati dall' Ente;</p> <p>- ' 6 ' il soggetto e' stato individuato in AT solo a partire dal CF comunicato dall' Ente; i dati anagrafici comunicati dall' Ente non hanno individuato un soggetto in AT;</p> <p>- ' 7 ' il soggetto e' stato individuato in AT a partire dal CF comunicato dall' Ente (CF omocodie risolto); i dati anagrafici in AT sono coincidenti con quelli comunicati dall' Ente;</p> <p>- ' 8 ' il soggetto e' stato individuato in AT a partire dai dati anagrafici comunicati dall' Ente; il CF comunicato dall' Ente risulta assente, errato o non reperibile in AT; i dati anagrafici in AT non sono coincidenti con quelli comunicati dall' Ente;</p> <p>- ' 9 ' il soggetto non e' stato individuato in AT.</p> <p>I valori 1, 5, 7 si riferiscono a situazione anagrafica del Direttore corretta (propedeutica all'inserimento in banca dati SIMOSS);</p> <p>I valori 2, 3, 4, 6 e 8 necessitano di una verifica e correzione dei dati da parte dell'ASL</p> <p>Il valore 9 necessita di una verifica diretta con il Direttore attraverso la richiesta del tesserino del CF.</p>
Campo 41	<p>Esito inserimento farmacia. Assume i seguenti valori:</p> <p>'0' - farmacia inseribile in banca dati.</p> <p>da 'A' a 'Z' - farmacia non inseribile in banca dati per motivazioni correlate alla fornitura.</p>

DIRETTORI DELLE FARMACIE - Record di coda

Progressivo campo	Posizione	Lunghezza	Descrizione del campo	Input / Output	Tipologia
1.	1 - 1	1	Tipo record (valore 9)	I	N
2.	2 - 4	3	Codice - Regione	I	AN
3.	5 - 7	3	Codice - ASL	I	AN
4.	8 - 10	3	Sigla identificativa fornitura Il campo deve essere impostato dall'ente con il valore "FRA"	I	AN
5.	11 - 13	3	Progressivo invio	I	N
6.	14 - 15	2	Progressivo file/supporto (in caso di utilizzo di supporti magnetici)	I	N
7.	16 - 17	2	Numero totale file/supporti dell'invio (in caso di utilizzo di supporti magnetici)	I	N
8.	18 - 25	8	Data creazione (aaaammgg)	O	N
9.	26 - 33	8	Data elaborazione MEF (aaaammgg)	O	N
10.	34 - 41	8	Data ultimo release Software (aaaammgg)	O	N
11.	42 - 47	6	Numero codici fiscali validati di tipo = 1	O	N
12.	48 - 53	6	Numero codici fiscali validati di tipo = 2	O	N
13.	54 - 59	6	Numero codici fiscali validati di tipo = 3	O	N
14.	60 - 65	6	Numero codici fiscali validati di tipo = 4	O	N
15.	66 - 71	6	Numero codici fiscali validati di tipo = 5	O	N
16.	72 - 77	6	Numero codici fiscali validati di tipo = 6	O	N
17.	78 - 83	6	Numero codici fiscali validati di tipo = 7	O	N
18.	84 - 89	6	Numero codici fiscali validati di tipo = 8	O	N
19.	90 - 95	6	Numero codici fiscali non validati di tipo = 9	O	N
20.	96 - 572	477	Campo riservato	O	AN


 63. 

NOTE SUL CONTENUTO INFORMATIVO DEI CAMPI DEL RECORD DI CODA

Campi 2, 3, 4, 5, 6	Sono utilizzati per identificare univocamente l'archivio, pertanto non possono essere attribuiti gli stessi valori del progressivo di invio e del progressivo supporto ad archivi distinti facenti parte della stessa fornitura.
Campi 9, 10	Non devono essere impostati dall'Ente. Contengono rispettivamente la data di elaborazione dei dati da parte del MEF e la data relativa all'ultimo aggiornamento del Software utilizzato.

CODIFICA DELLE STRUTTURE SPECIALISTICHE - Record di testa

Progressivo campo	Posizione	Lunghezza	Descrizione del campo	Input / Output	Tipologia
1.	1 - 1	1	Tipo record (valore 0)	I	N
2.	2 - 7	6	Codice Ministero della salute (valore = MINSAL)	I	AN
3.	8 - 10	3	Sigla identificativa fornitura Il campo deve essere impostato dall'ente con il valore "SSM"	I	AN
4.	11 - 13	3	Progressivo invio	I	N
5.	14 - 15	2	Progressivo file/supporto (in caso di utilizzo di supporti magnetici)	I	N
6.	16 - 17	2	Numero totale file/supporti dell'invio (in caso di utilizzo di supporti magnetici)	I	N
7.	18 - 25	8	Data creazione (aaaammgg)	I	N
8.	26 - 33	8	Data elaborazione MEF (aaaammgg)	O	N
9.	34 - 41	8	Data ultimo release Software (aaaammgg)	O	N
10.	42 - 357	316	Campo riservato	O	AN

NOTE SUL CONTENUTO INFORMATIVO DEI CAMPI DEL RECORD DI TESTA

Campi 2, 3, 4, 5	sono utilizzati per identificare univocamente l'archivio, pertanto non possono essere attribuiti gli stessi valori del progressivo di invio e del progressivo supporto ad archivi distinti facenti parte della stessa fornitura.
Campi 8, 9	Non devono essere impostati dall'Ente. Contengono rispettivamente la data di elaborazione dei dati da parte del MEF e la data relativa all'ultimo aggiornamento del Software utilizzato.

CODIFICA DELLE STRUTTURE SPECIALISTICHE - Record di dettaglio

Progressivo campo	Posizione	Lunghezza	Descrizione del campo		Tipologia
1.	1-1	1	Tipo record (valore 1)	I	N
2.	2-4	3	Codice Regione	I	AN
3.	5-7	3	Codice ASL	I	AN
4.	8-13	6	Codice struttura sanitaria	I	AN
5.	14-15	2	Sigla Provincia	I	AN
6.	16-26	11	Partita IVA della struttura	I	N
7.	27-126	100	denominazione struttura	I	AN
8.	127-161	35	Indirizzo della sede della struttura	I	AN
9.	162-166	5	CAP della sede della struttura	I	N
10.	167-211	45	Comune della sede della struttura	I	AN
11.	212-212	1	Tipo di struttura	I	AN
12.	213-220	8	Data inizio attività della struttura (aaaammgg)	I	N
13.	221-228	8	Data fine attività della struttura nella ASL (aaaammgg)	I	N
14.	229-239	11	P.IVA della struttura validata	O	N
15.	240-339	100	Denominazione della struttura risultante in AT	O	AN
16.	340-355	16	Codice fiscale della struttura risultante in AT	O	AN
17.	356-356	1	Indicatore di validazione Partita IVA struttura.	O	N
18.	357-357	1	Esito inserimento struttura	O	N

NOTE SUL CONTENUTO INFORMATIVO DEI CAMPI DEL RECORD DATI

Campo 2	<p>Il codice Regione assume i seguenti valori:</p> <p>010 - Regione Piemonte</p> <p>020 - Regione Autonoma Val d'Aosta</p> <p>030 - Regione Lombardia</p> <p>041 - Provincia Autonoma di Bolzano</p> <p>042 - Provincia Autonoma di Trento</p> <p>050 - Regione Veneto</p> <p>060 - Regione Friuli Venezia Giulia</p>
---------	---

	070 - Regione Liguria 080 - Regione Emilia Romagna 090 - Regione Toscana 100 - Regione Umbria 110 - Regione Marche 120 - Regione Lazio 130 - Regione Abruzzo 140 - Regione Molise 150 - Regione Campania 160 - Regione Puglia 170 - Regione Basilicata 180 - Regione Calabria 190 - Regione Sicilia 200 - Regione Sardegna
Campo 2, 3, 4	Identificano univocamente la struttura (codice regionale).
Campo 6	Partita IVA della Struttura (Obbligatorio)
Campo 7	Denominazione della Struttura (Obbligatorio)
Campo 8, 9, 10	Dati di ubicazione della Struttura (Obbligatori)
Campo 11	Tipo struttura. Vale: - 'H' = Ospedali - 'P' = Strutture specialistiche pubbliche accreditate - 'L' = Strutture specialistiche private accreditate - 'R' = RSA (Residenze sanitarie assistenziali) - 'C' = Casa di cura - 'I' = Istituti di riabilitazione (ex art. 26 833/78) - 'S' = Specialistica ambulatoriale (ex SUMAI) - 'T' = Strutture termali - 'U' = Università - 'Z' = Altro
Campo 12	Data inizio attività della struttura. (Se impostata a zero viene considerata convenzionalmente coincidente con la data della fornitura)
Campo 13	Data fine attività della struttura. (Impostata a zero se la struttura risulta in attività)
Campi 14, 15	Partita IVA e dati identificativi della Struttura restituiti dal processo di validazione (risultanti in AT)
Campo 16	Codice fiscale associato alla P. IVA, risultante in A.T., per P.IVA validata
Campo 17	Esito della validazione della Partita IVA della Struttura. Vale:

	<ul style="list-style-type: none">- ' 1 ' P.IVA Struttura validata relativa a società;- ' 2 ' P.IVA Struttura validata relativa a ditta individuale (persona fisica);- ' 9 ' P.IVA Struttura non validata.
Campo 18	Esito di correttezza dati della Struttura. Assume i seguenti valori: '0' - Struttura inseribile in banca dati. da 'A' a 'Z' - Struttura non inseribile in banca dati per motivazioni correlate alla fornitura.

CODIFICA DELLE STRUTTURE SPECIALISTICHE - Record di coda

Progressivo campo	Posizione	Lunghezza	Descrizione del campo	Input / Output	Tipologia
1.	1 - 1	1	Tipo record (valore 9)	I	N
2.	2 - 7	6	Codice Ministero della salute (valore = MINSAL)	I	AN
3.	8 - 10	3	Sigla identificativa fornitura Il campo deve essere impostato dall'ente con il valore "SSM"	I	AN
4.	11 - 13	3	Progressivo invio	I	N
5.	14 - 15	2	Progressivo file/supporto (in caso di utilizzo di supporti magnetici)	I	N
6.	16 - 17	2	Numero totale file/supporti dell'invio (in caso di utilizzo di supporti magnetici)	I	N
7.	18 - 25	8	Data creazione (aaaammgg)	I	N
8.	26 - 33	8	Data elaborazione MEF (aaaammgg)	O	N
9.	34 - 41	8	Data ultimo release Software (aaaammgg)	O	N
10.	42 - 47	6	Numero codici fiscali validati di tipo = 1	O	N
11.	48 - 53	6	Numero codici fiscali validati di tipo = 2	O	N
12.	54 - 59	6	Numero codici fiscali validati di tipo = 3	O	N
13.	60 - 65	6	Numero codici fiscali validati di tipo = 4	O	N
14.	66 - 71	6	Numero codici fiscali validati di tipo = 5	O	N
15.	72 - 77	6	Numero codici fiscali validati di tipo = 6	O	N
16.	78 - 83	6	Numero codici fiscali validati di tipo = 7	O	N
17.	84 - 89	6	Numero codici fiscali validati di tipo = 8	O	N
18.	90 - 95	6	Numero codici fiscali non validati di tipo = 9	O	N
19.	96 - 357	262	Campo riservato	O	AN

NOTE SUL CONTENUTO INFORMATIVO DEI CAMPI DEL RECORD DI CODA

69. 

Campi 2, 3, 4, 5	sono utilizzati per identificare univocamente l'archivio, pertanto non possono essere attribuiti gli stessi valori del progressivo di invio e del progressivo supporto ad archivi distinti facenti parte della stessa fornitura.
Campi 8, 9	Non devono essere impostati dall'Ente. Contengono rispettivamente la data di elaborazione dei dati da parte del MEF e la data relativa all'ultimo aggiornamento del Software utilizzato.

DIRETTORI DELLE STRUTTURE SPECIALISTICHE - Record di testa

Progressivo campo	Posizione	Lunghezza	Descrizione del campo	Input / Output	Tipologia
1.	1 - 1	1	Tipo record (valore 0)	I	N
2.	2 - 4	3	Codice - Regione	I	AN
3.	5 - 7	3	Codice - ASL	I	AN
4.	8 - 10	3	Sigla identificativa fornitura Il campo deve essere impostato dall'ente con il valore "SSA"	I	AN
5.	11 - 13	3	Progressivo invio	I	N
6.	14 - 15	2	Progressivo file/supporto (in caso di utilizzo di supporti magnetici)	I	N
7.	16 - 17	2	Numero totale file/supporti dell'invio (in caso di utilizzo di supporti magnetici)	I	N
8.	18 - 25	8	Data creazione (aaaammgg)	I	N
9.	26 - 33	8	Data elaborazione MEF (aaaammgg)	O	N
10.	34 - 41	8	Data ultimo release Software (aaaammgg)	O	N
11.	42 - 559	518	Campo riservato	O	AN

NOTE SUL CONTENUTO INFORMATIVO DEI CAMPI DEL RECORD DI TESTA


Campo 2	<p>Il codice Regione assume i seguenti valori:</p> <p>010 - Regione Piemonte</p> <p>020 - Regione Autonoma Val d'Aosta</p> <p>030 - Regione Lombardia</p> <p>041 - Provincia Autonoma di Bolzano</p> <p>042 - Provincia Autonoma di Trento</p> <p>050 - Regione Veneto</p> <p>060 - Regione Friuli Venezia Giulia</p> <p>070 - Regione Liguria</p> <p>080 - Regione Emilia Romagna</p> <p>090 - Regione Toscana</p> <p>100 - Regione Umbria</p> <p>110 - Regione Marche</p>
---------	---

71.

	120 - Regione Lazio 130 - Regione Abruzzo 140 - Regione Molise 150 - Regione Campania 160 - Regione Puglia 170 - Regione Basilicata 180 - Regione Calabria 190 - Regione Sicilia 200 - Regione Sardegna
Campi 2, 3, 4, 5, 6	sono utilizzati per identificare univocamente l'archivio, pertanto non possono essere attribuiti gli stessi valori del progressivo di invio e del progressivo supporto ad archivi distinti facenti parte della stessa fornitura.
Campi 9, 10	Non devono essere impostati dall'Ente. Contengono rispettivamente la data di elaborazione dei dati da parte del MEF e la data relativa all'ultimo aggiornamento del Software utilizzato.

DIRETTORI DELLE STRUTTURE SPECIALISTICHE - Record di dettaglio

Progressivo campo	Posizione	Lunghezza	Descrizione del campo		Tipologia
1.	1-1	1	Tipo record (valore 1)	I	N
2.	2-4	3	Codice Regione	I	AN
3.	5-7	3	Codice ASL	I	AN
4.	8-13	6	Codice struttura sanitaria	I	AN
5.	14-15	2	Sigla Provincia	I	AN
6.	16-31	16	Codice fiscale da validare del Direttore	I	AN
7.	32-71	40	Cognome del Direttore	I	AN
8.	72-111	40	Nome del Direttore	I	AN
9.	112-112	1	Sesso (Valori: "M", "F") del Direttore	I	AN
10.	113-120	8	Data di nascita - (aaaammgg)	I	N
11.	121-165	45	Comune o Stato estero di nascita del Direttore	I	AN
12.	166-167	2	Provincia di nascita del Direttore Contiene la sigla automobilistica della provincia (RM=ROMA, EE=STATO ESTERO)	I	AN
13.	168-217	50	Indirizzo di residenza	I	AN
14.	218-222	5	C.A.P. di residenza	I	N
15.	223-267	45	Comune di residenza	I	AN
16.	268-269	2	Provincia di residenza	I	AN
17.	270-284	15	Recapito telefonico	I	AN
18.	285-300	16	Codice fiscale del Direttore validato in AT	O	AN
19.	301-340	40	Cognome del Direttore in AT	O	AN
20.	341-380	40	Nome del Direttore in AT	O	AN
21.	381-381	1	Sesso del Direttore (Valori: "M", "F") in AT	O	AN
22.	382-389	8	Data di nascita del Direttore - (aaaammgg) in AT	O	N
23.	390-434	45	Comune o Stato estero di nascita del Direttore in AT	O	AN
24.	435-436	2	Provincia di nascita del Direttore. Contiene la sigla automobilistica della provincia (RM=ROMA, EE=STATO ESTERO) in AT	O	AN
25.	437-486	50	Indirizzo di residenza del Direttore presente in A.T.	O	AN
26.	487-491	5	C.A.P. di residenza presente del Direttore in A.T.	O	N
27.	492-536	45	Comune di residenza presente del Direttore in A.T.	O	AN
28.	537-538	2	Provincia di residenza del Direttore presente in A.T.	O	AN

73. 

			.Contiene la sigla automobilistica della provincia (RM=ROMA)		
29.	539-546	8	Data di validità dell'indirizzo di residenza. (aaaammgg)	O	N
30.	547-547	1	Stato di soggetto deceduto.	O	N
31.	548-555	8	Data di decesso (aaaammgg)	O	N
32.	556-556	1	Fonte della comunicazione di decesso. Indica la fonte di provenienza della comunicazione del decesso.	O	N
33.	557-557	1	Presenza dell'indirizzo in A.T.	O	N
34.	558-558	1	Indicatore di validazione	O	AN
35.	559-559	1	Esito inserimento struttura	O	N

NOTE SUL CONTENUTO INFORMATIVO DEI CAMPI DEL RECORD DATI

Campo 2, 3, 4	Identificano univocamente la struttura (codice regionale).
Campo 6	Contiene il codice fiscale del Direttore (necessario per la validazione del codice fiscale)
Campi 7, 8, 9, 10, 11, 12	Dati anagrafici del Direttore (necessari per la validazione del codice fiscale).
Campi 13, 14, 15, 16	Dati di residenza del Direttore.
Campi 18, 19, 20, 21, 22, 23, 24	Codice fiscale e dati anagrafici del Direttore restituiti dal processo di validazione (risultanti in AT)
Campi 25, 26, 27, 28	Dati di residenza restituiti dal processo di validazione (risultanti in AT)
Campo 30	Stato di soggetto deceduto. Vale: ' 0 ' = soggetto in vita ' 1 ' = soggetto defunto
Campo 31	Valorizzato solo se lo stato di soggetto deceduto è impostato ad 1
Campo 32	Fonte della comunicazione del decesso. Assume i seguenti valori: - 0 soggetto non deceduto - 1 dal comune tramite operazioni TP - 2 dal comune tramite invio elaborato batch - 3 da dichiarazione dei redditi - 4 da successione ereditaria

	<ul style="list-style-type: none"> - 5 da INPS - 6 da Ministero del Tesoro - 7 da Uffici finanziari
Campo 33	<p>Presenza indirizzo. Assume i seguenti valori:</p> <ul style="list-style-type: none"> ' 0 ' se presente, ' 1 ' se assente
Campo 34	<p>Esito di validazione del codice fiscale del Direttore. Vale:</p> <ul style="list-style-type: none"> - ' 1 ' il soggetto e' stato individuato in AT a partire dal CF e dai dati anagrafici comunicati dall' Ente; i CF scaturiti (si può trattare anche di collegati) coincidono tra loro e i dati anagrafici in AT sono coincidenti con quelli comunicati dall' Ente; - ' 2 ' il soggetto e' stato individuato in AT a partire dal CF e dai dati anagrafici comunicati dall' Ente; i CF scaturiti (si può trattare anche di collegati) coincidono tra loro ma i dati anagrafici in AT non sono coincidenti con quelli comunicati dall' Ente; - ' 3 ' il soggetto e' stato individuato in AT a partire dai dati anagrafici comunicati dall' Ente; il CF comunicato dall' Ente risulta errato o non reperibile in AT; i dati anagrafici in AT sono coincidenti con quelli comunicati dall' Ente; - ' 4 ' sono stati individuati due soggetti diversi in AT; uno a partire dal CF ed un altro a partire dai dati anagrafici comunicati dall' Ente; - ' 5 ' il soggetto e' stato individuato in AT a partire dai dati anagrafici comunicati dall' Ente; il CF non e' stato comunicato dall' Ente; i dati anagrafici in AT sono coincidenti con quelli comunicati dall' Ente; - ' 6 ' il soggetto e' stato individuato in AT solo a partire dal CF comunicato dall' Ente; i dati anagrafici comunicati dall' Ente non hanno individuato un soggetto in AT; - ' 7 ' il soggetto e' stato individuato in AT a partire dal CF comunicato dall' Ente (CF Lmocodie risolto); i dati anagrafici in AT sono coincidenti con quelli comunicati dall' Ente; - ' 8 ' il soggetto e' stato individuato in AT a partire dai dati anagrafici comunicati dall' Ente; il CF comunicato dall' Ente risulta assente, errato o non reperibile in AT; i dati anagrafici in AT non sono coincidenti con quelli comunicati dall' Ente; - ' 9 ' il soggetto non e' stato individuato in AT. <p>I valori 1, 5, 7 si riferiscono a situazione anagrafica del Direttore corretta (propedeutica all'inserimento in banca dati SIMOSS);</p> <p>I valori 2, 3, 4, 6 e 8 necessitano di una verifica e correzione dei dati da parte dell'ASL</p> <p>Il valore 9 necessita di una verifica diretta con il Direttore attraverso la richiesta del tesserino del CF.</p>

Campo 35	Esito di correttezza dati della Struttura. Assume i seguenti valori: '0' - Struttura inseribile in banca dati. da 'A' a 'Z' - Struttura non inseribile in banca dati per motivazioni correlate alla fornitura.
----------	--

DIRETTORI DELLE STRUTTURE SPECIALISTICHE - Record di coda

Progressivo campo	Posizione	Lunghezza	Descrizione del campo	Input / Output	Tipologia
1.	1 - 1	1	Tipo record (valore 9)	I	N
2.	2 - 4	3	Codice - Regione	I	AN
3.	5 - 7	3	Campo riservato	I	AN
4.	8 - 10	3	Sigla identificativa fornitura Il campo deve essere impostato dall'ente con il valore "SSA"	I	AN
5.	11 - 13	3	Progressivo invio	I	N
6.	14 - 15	2	Progressivo file/supporto (in caso di utilizzo di supporti magnetici)	I	N
7.	16 - 17	2	Numero totale file/supporti dell'invio (in caso di utilizzo di supporti magnetici)	I	N
8.	18 - 25	8	Data creazione (aaaammgg)	I	N
9.	26 - 33	8	Data elaborazione MEF (aaaammgg)	O	N
10.	34 - 41	8	Data ultimo release Software (aaaammgg)	O	N
11.	42 - 47	6	Numero codici fiscali validati di tipo = 1	O	N
12.	48 - 53	6	Numero codici fiscali validati di tipo = 2	O	N
13.	54 - 59	6	Numero codici fiscali validati di tipo = 3	O	N
14.	60 - 65	6	Numero codici fiscali validati di tipo = 4	O	N
15.	66 - 71	6	Numero codici fiscali validati di tipo = 5	O	N
16.	72 - 77	6	Numero codici fiscali validati di tipo = 6	O	N
17.	78 - 83	6	Numero codici fiscali validati di tipo = 7	O	N
18.	84 - 89	6	Numero codici fiscali validati di tipo = 8	O	N
19.	90 - 95	6	Numero codici fiscali non validati di tipo = 9	O	N
20.	96 - 559	464	Campo riservato	O	AN

Luigi 17. 11

NOTE SUL CONTENUTO INFORMATIVO DEI CAMPI DEL RECORD DI CODA

Campi 2, 3, 4, 5, 6	sono utilizzati per identificare univocamente l'archivio, pertanto non possono essere attribuiti gli stessi valori del progressivo di invio e del progressivo supporto ad archivi distinti facenti parte della stessa fornitura.
Campi 9, 10	Non devono essere impostati dall'Ente. Contengono rispettivamente la data di elaborazione dei dati da parte del MEF e la data relativa all'ultimo aggiornamento del Software utilizzato.

3.7 INFORMAZIONI RELATIVE AL PRONTUARIO FARMACEUTICO E AI PRONTUARI TERAPEUTICI NAZIONALI

Il Ministero della salute e l'Agenzia del farmaco trasmettono, con modalità telematica, per quanto di rispettiva competenza, gli elenchi dei prontuari nazionali, l'elenco dei prodotti in assistenza integrativa regionale (ad esempio: diagnostici, dietetici, medicazione e/o altri eventuali prodotti a valenza sanitaria erogabili in regime di assistenza regionale), nonché l'elenco dei prodotti di nomenclatore (ad esempio: prodotti per stomia, prodotti ed ausili per l'incontinenza, cateteri, protesi).



Il Ministero della salute e l'Agenzia del farmaco trasmettono altresì, con modalità telematica, le informazioni pervenute dalle regioni relativamente alle eventuali variazioni:

- dei prontuari con le codifiche aggiuntive di carattere regionale;
- di concedibilità, di competenza regionale, relativamente a quanto contenuto nei prontuari.

Gli elenchi devono essere trasmessi almeno 90 giorni prima della data di attivazione di ciascuna regione, secondo quanto previsto al comma 6, dell'articolo 50 delle legge 326/2003. Nelle more della predisposizione dei prontuari da parte del Ministero della salute e dell'Agenzia del farmaco, il Ministero dell'economia e delle finanze provvede, d'intesa con il Ministero della salute, alla raccolta delle informazioni reperibili localmente.

Le regioni provvedono, contestualmente ad ogni variazione ai dati forniti e alla pubblicazione del relativo provvedimento nel BUR, a mantenere aggiornate le informazioni fornite al Ministero della salute e all'Agenzia del farmaco.

Il Ministero della salute e l'Agenzia del farmaco provvedono, contestualmente ad ogni variazione ai dati forniti e alla pubblicazione del relativo provvedimento in Gazzetta Ufficiale o BUR, a mantenere aggiornate le informazioni fornite alle competenti strutture del Ministero dell'economia e delle finanze.

 
79

PRONTUARIO FARMACEUTICO E PRONTUARI TERAPEUTICI NAZIONALI – RECORD DI TESTA

Progressivo campo	Posizione	Lunghezza	Descrizione del campo	Input / Output	Tipologia
1.	1 - 1	1	Tipo record (valore 0)	I	N
2.	2 - 7	6	Codice - Agenzia del farmaco (valore: AGFARM)	I	AN
3.	8 - 10	3	Sigla identificativa fornitura - Il campo deve essere impostato dall'ente con il valore "PTN"	I	AN
4.	11 - 13	3	Progressivo invio	I	N
5.	14 - 15	2	Progressivo file/supporto (nel caso di utilizzo supporti magnetici)	I	N
6.	16 - 17	2	Numero totale file/supporti (nel caso di utilizzo supporti magnetici)	I	N
7.	18 - 25	8	Data creazione (formato aaaammgg)	I	N
8.	26 - 33	8	Data elaborazione MEF (formato aaaammgg)	O	N
9.	34 - 655	658	Campo riservato	O	AN

PRONTUARIO FARMACEUTICO E PRONTUARI TERAPEUTICI NAZIONALI – Record di dettaglio

Progressivo campo	Posizione	Lunghezza	Descrizione del campo	Input / Output	Tipologia
1.	1-1	1	Tipo record		AN
2.	2-4	3	Codice regione		AN
3.	5-7	3	Codice ASL		AN
4.	8-8	1	Tipo servizio farmacia		AN
5.	9-17	9	Codice Prodotto – Base 10		AN
6.	18-30	13	Codice EAN 13/ EAN 8		AN
7.	31-70	40	Descrizione Prodotto		AN
8.	71-73	3	Forma Farmaceutica		AN
9.	74-113	40	Descrizione forma farmaceutica		AN
10.	114-115	2	Via Somministrazione		AN
11.	116-155	40	Descrizione via somministrazione		AN
12.	156-159	4	Codice Ditta produttrice		AN
13.	160-199	40	Descrizione ditta		AN
14.	200-203	4	Codice Ditta Titolare AIC/Codice Linea prodotto		AN
15.	204-243	40	Descrizione ditta AIC/Codice Linea prodotto		AN
16.	244-244	1	Pluriprescrivibile (S/N)		AN
17.	245-245	1	Sigla SSN		AN
18.	246-285	40	Descrizione sigla SSN completa		AN
19.	286-286	1	Distribuzione per Conto (S/N)		AN
20.	287-288	2	IVA		AN
21.	289-295	7	Codice ATC		AN
22.	296-301	6	Sostanze e Sale		AN
23.	302-341	40	Descrizione sostanza e sale		AN
24.	342-344	3	Codice Raggruppamento Prodotti		AN
25.	345-345	1	Codice Segnalazione Prodotto		AN
26.	346-353	8	Data Validità e/o data Aggiornamento (AAAAMMGG)		AN
27.	354-354	1	Prod. Stupefacente F.U.		AN
28.	355-358	4	Scadenza in numero di giorni		N

29.	359-359	1	Codice Destinazione Prodotto		AN
30.	360-361	2	Codice Contenitore		AN
31.	362-401	40	Descrizione codice contenitore		AN
32.	402-403	2	Tipo Doping		AN
33.	404-405	2	Classe Doping		AN
34.	406-505	100	Nota doping		AN
35.	506-508	3	Codice Nota CUF		AN
36.	509-509	1	Pluriprescrivibili (S/N)		AN
37.	510-512	3	Codice Categoria Ricetta		AN
38.	513-552	40	Descrizione codice categoria ricetta		AN
39.	553-553	1	Doppia Distribuzione (S/N)		AN
40.	554-562	9	Codice Nomenclatore		AN
41.	563-571	9	Codice Aggancio		AN
42.	572-579	8	Data Ingresso SSN		AN
43.	580-587	8	Data Uscita SSN		AN
44.	588-588	1	Prodotto Fleboclisi		AN
45.	589-593	5	Gruppo Merceologico		AN
46.	594-633	40	Descrizione gruppo merceologico		AN
47.	634-640	7	Prezzo al Pubblico		N
48.	641-647	7	Prezzo Riferimento		N
49.	648-656	9	Prezzo AIR / Nomenclatore		N
50.	657-660	4	Percentuale AIR/Nomenclatore		N
51.	661-669	9	Sostituisce il		AN
52.	670-678	9	Sostituito dal		AN
53.	679-681	3	Codice ASL da Aggiornare		AN
54.	682-683	2	Suddivisione Aggiornamento		AN
55.	684-684	1	Prodotto Sottoposto a Monitoraggio Intensivo		AN
56.	685-685	1	Indicazione di caricamento in archivio		N
57.	686-686	1	Presenza errori formali	O	AN
58.	687-688	2	Progressivo campo errato	O	N

NOTE SUL CONTENUTO INFORMATIVO DEI CAMPI DEL RECORD DATI

Campo 1	Tipo record – obbligatorio Identifica il tipo di variazione che deve subire il record di banca dati, può essere:
---------	---

	<p> E = Eliminazione Prodotto F = Variazione Futura Campi M = Variazione Codice prodotto – Base 10 N = Nuovo Inserimento R = Ripristino record completo V = Variazione Campi </p> <ul style="list-style-type: none"> ▪ per il tipo record uguale a "(N) nuovo" o "@ ripristino" si devono compilare tutti i campi del record; ▪ per il tipo record "(V) variazione" si devono compilare solo i campi da variare e la "data di validità e/o data aggiornamento", lasciando vuoti gli altri; ▪ per il tipo record "(F) variazione futura" si devono compilare solo i campi da variare e la "data di validità e/o data aggiornamento" a partire dalla quale tali variazioni entrano in vigore. Tutte le variazioni future (F) verranno riproposte come (V) quando scadranno; ▪ per il tipo record "(M) cambio codice ministeriale" si deve intendere che l'unica variazione è inerente il codice prodotto Base 10, che deve essere inserito nel campo "codice aggancio"; ▪ per il tipo record "(E) eliminazione" si può indicare solo il codice prodotto base 10 che deve essere escluso dalla base dati.
<p>Campo 2</p>	<p>Il codice Regione è diverso da spazio solo se il contenuto del record si riferisce ad una specifica Regione, in questo caso può valere:</p> <p>010 - Regione Piemonte</p> <p>020 - Regione Autonoma Val d'Aosta</p> <p>030 - Regione Lombardia</p> <p>041 – Provincia Autonoma di Bolzano</p> <p>042 – Provincia Autonoma di Trento</p> <p>050 - Regione Veneto</p> <p>060 - Regione Friuli Venezia Giulia</p> <p>070 - Regione Liguria</p> <p>080 - Regione Emilia Romagna</p> <p>090 - Regione Toscana</p> <p>100 - Regione Umbria</p> <p>110 - Regione Marche</p> <p>120 - Regione Lazio</p> <p>130 - Regione Abruzzo</p> <p>140 - Regione Molise</p> <p>150 - Regione Campania</p> <p>160 - Regione Puglia</p> <p>170 - Regione Basilicata</p> <p>180 - Regione Calabria</p> <p>190 - Regione Sicilia</p> <p>200 - Regione Sardegna</p>
<p>Campo 3</p>	<p>Il codice ASL è diverso da spazio solo se il contenuto del record si riferisce ad</p>

	una specifica ASL della Regione indicata nel campo 2
Campo 4	Il Tipo servizio farmacia è diverso da spazio solo se il campo 49 o il campo 50 valgono solo per un particolare "tipo servizio farmacia"
Campo 5	Codice Prodotto-Base 10 – obbligatorio Codice del prodotto-Codice Ottico Base 10: codice AIC per il farmaco, codice "paraf "per prodotti diversi dal farmaco (parafarmaco).
Campo 6	Codice EAN 13/ EAN 8 Codice di Lettura ottico Europeo, assegnato dalla Ditta alla confezione, composto da 13 cifre o da 8 allineate a sinistra.
Campo 7	Descrizione Prodotto – obbligatorio Descrizione completa del prodotto con eventuale dosaggio e confezionamento
Campo 8 e 9	Forma Farmaceutica e relativa descrizione Forma Farmaceutica in cui si presenta il prodotto, es.: CPS (capsule); GTT (Gocce); etc.,
Campo 10 e 11	Via Somministrazione e relativa descrizione Codice della via di somministrazione valida per il prodotto (es: EV (Endovena).
Campo 12 e 13	Codice Ditta produttrice e relativa descrizione – obbligatorio Codice Ditta Produttrice del prodotto, o meglio, se diversa dalla proprietaria del marchio, ditta concessionaria alla vendita
Campo 14 e 15	Codice Ditta Titolare AIC / codice linea prodotto e relativa descrizione – obbligatorio per farmaci Identifica per il Farmaco il Codice della ditta titolare AIC, mentre per il Parafarmaco identifica il codice della linea o marchio del prodotto.
Campo 16	Pluriprescrivibile – obbligatorio Identifica la classificazione di rimborso da parte del SSN (Servizio Sanitario Nazionale) del farmaco: A (Esente ticket – totalmente rimborsabile), C (non mutuabile), H (medicinali ospedalieri), "spazio" (parafarmaco).
Campo 17 e 18	Sigla SSN e relativa descrizione Assegna la Sigla di prescrivibilità SSN o definisce una particolarità del prodotto, es.: M (Multipla Prescrizione) o P (Sostanza stupefacente o psicotropa)
Campo 19	Distribuzione per Conto (S/_) Segnalazione (S) se il prodotto è soggetto alla forma di Distribuzione per Conto (legge 16 Nov 2001, n. 405)
Campo 20	IVA – obbligatorio Codice aliquota IVA assegnata al prodotto: es. IVA 10% per farmaci e dietetici.
Campo 21	Codice ATC – obbligatorio per farmaci Classificazione Anatomico Terapeutica Chimica del Farmaco
Campo 22 e 23	Sostanza e Sale e relativa descrizione Identifica il principio attivo espresso come Sostanza base o un suo sale. Il codice della sostanza e' composta da 6 (sei) cifre di cui le ultime 2 (due) sono 00 (zeri) per la sostanza base, diversamente 01, 02, ecc. per i Sali..
Campo 24	Codice raggruppamento prodotti Codice che Raggruppa Prodotti per similitudine, relativamente alle sostanze nella forma farmaceutica e via di somministrazione, per prodotti di cui agli elenchi emessi dal Ministero della Salute con prezzo di riferimento – per questi il campo è obbligatorio.
Campo 25	Codice Segnalazione Prodotto - obbligatorio

	<p>Rappresenta una segnalazione sulla commerciabilità del prodotto.</p> <p>Al valore R-Revoca su rinuncia della ditta produttrice, deve essere associata la data di decorrenza nel campo "data validità aggiornamento", che corrisponde alla data in cui il farmaco non può essere più dispensato al pubblico;</p> <p>I valori N (Farmaco registrato ma non ancora in commercio), E (Esaurimento scorte) non hanno data di decorrenza.</p> <p>La lista dei valori è la seguente:</p> <p>C = Cambio Composizione D = Decad.di Registrazione E = Esaurimento Scorte I = Ritiro dal commercio E = Rev.Ministeriale N = Non in Commercio R = Rev. Per Rinuncia S = Sosp.Autorizzazione Spazio = rimanenti casi</p>
Campo 26	<p>Data validità e/o data aggiornamento – obbligatorio</p> <p>Data Validità e/o Aggiornamento, riportata come (aaaammgg), è la data a partire dalla quale ha validità una determinata variazione. Tale campo è in relazione con il "tipo record".</p> <p>In particolare, se un prodotto come Pluriprescrivibile passa da classe C a classe A, tale data va intesa come data di ingresso nel SSN; se viceversa, va intesa come data di uscita SSN; se il record è di tipo N (Nuovo) diviene la data di Nascita del prodotto, se il record di variazione porta un codice Segnalazione/Congelamento diviene la data dalla quale ha validità la segnalazione, se la variazione porta un prezzo, questa è la data effettiva attuazione del nuovo prezzo, etc...</p>
Campo 27	<p>Prodotto Stupefacente F. U. – obbligatorio per farmaci relativi alla farmacopea ufficiale. Impostato come da tabella stupefacente secondo la Farmacopea Ufficiale.</p>
Campo 28	<p>Scadenza in numero di giorni Scadenza prodotto espressa in giorni</p>
Campo 29	<p>Codice Destinazione Prodotto Identifica se il prodotto ha una destinazione particolare: A = adulti; B = Bambini; E = entrambi.</p>
Campo 30 e 31	<p>Codice Contenitore e relativa descrizione Codice Formato della confezione. Es.: 01 (Astuccio); 02 (Blister); etc..</p>
Campo 32	<p>Tipo Doping Codice della tipologia doping relazionata al prodotto.</p>
Campo 33	<p>Classe Doping Codice della Classificazione doping.</p>
Campo 34	<p>Nota doping Descrizione riferita al tipo e alla classe doping.</p>
Campo 35	<p>Codice Nota CUF – obbligatorio per i farmaci che necessitano di tale nota. Nota CUF assegnata al farmaco dal Ministero. In alcuni casi il codice è rappresentato da una numerazione fittizia, come nel caso di attribuzione di più note CUF allo stesso prodotto.</p>

Campo 36	Pluriprescrivibili (S/N) – obbligatorio Segnalazione se è prescrivibile più di una confezione del prodotto per ogni ricetta medica.
Campo 37 e 38	Categoria Ricetta e relativa descrizione – obbligatorio per farmaci Assegna le modalità prescrittive del prodotto e appartenenza o meno del prodotto ad una categoria.
Campo 39	Doppia Distribuzione (S/N) - obbligatorio Segnalazione (S) se il farmaco è soggetto alla doppia distribuzione da parte delle farmacie private e delle strutture pubbliche del Servizio Sanitario.
Campo 40	Codice Nomenclatore - obbligatorio per prodotti di nomenclatore Codice Nomenclatore assegnato al prodotto.
Campo 41	Codice Aggancio Se tipo record è (M) cambio Codice Base 10 questo campo indica il nuovo codice Base 10 per il prodotto, altrimenti indica che il prodotto ha cambiato codice e qual era il codice Base 10 precedente.
Campo 42	Data Ingresso SSN Identifica la data di inizio della classificazione di rimborso da parte del SSN (Servizio Sanitario Nazionale) del farmaco nel formato aaaammgg
Campo 43	Data Uscita SSN Identifica la data di fine della classificazione di rimborso da parte del SSN (Servizio Sanitario Nazionale) del farmaco nel formato aaaammgg.
Campo 44	Prodotto Fleboclisi – obbligatorio Se contiene (F) è un prodotto somministrabile per Fleboclisi; se contiene (M) è un prodotto in confezione Monodose, altrimenti nessuno dei due.
Campo 45 e 46	Gruppo Merceologico e relativa descrizione – obbligatorio Codice di Suddivisione Merceologica, strutturato a livelli (xx:yy:z).
Campo 47	Prezzo al Pubblico - obbligatorio Prezzo al pubblico, se vuoto, il prezzo è discrezionale, ossia la ditta non fornisce un prezzo consigliato di vendita, quindi, la sua gestione è affidata all'utente del sistema. Le ultime 2 posizione del campo sono da considerarsi come centesimi.
Campo 48	Prezzo di Riferimento - obbligatorio se presente codice raggruppamento Prezzo di riferimento del farmaco per il Servizio Sanitario Nazionale, ossia il prezzo massimo di rimborso alla farmacia da parte del SSN. Si tratta di un dato regionale, secondo modalità stabilite dai competenti Assessorati alla Sanità. Le ultime 2 posizione del campo sono da considerarsi come centesimi.
Campo 49	Prezzo AIR /Nomenclatore – obbligatorio per prodotti AIR/nomenclatore, alternativo con il campo "Percentuale AIR / nomenclatore" Prezzo Assistenza Integrativa o prezzo nomenclatore se impostato il "codice nomenclatore". Il campo riporta il valore rimborsato dalle regioni alla farmacia nel caso di vendita di prodotto AIR o nomenclatore. Le ultime 4 posizione del campo sono da considerarsi come centesimi.
Campo 50	Percentuale AIR / nomenclatore – obbligatorio per prodotti AIR/nomenclatore, alternativo con il campo "Prezzo AIR / nomenclatore" Indica la % di sconto regionale sul prezzo di riferimento di un prodotto AIR o di nomenclatore se impostato il "codice nomenclatore".
Campo 51	Sostituisce il Codice Base 10 del prodotto che è stato sostituito da questa nuova confezione.

Campo 52	Sostituito dal Codice Base 10 del prodotto della nuova confezione che sostituisce questo prodotto.
Campo 53	Codice ASL da Aggiornare - È obbligatorio valorizzare questo campo se i dati del record vanno considerati solo associati ad una ASL specifica, da prendere in correlazione con la indicazione della regione inviante (riportata nel record di testa). Obbligatorio se viene impostato il campo "Codice Suddivisione Aggiornamento".
Campo 54	Codice Suddivisione Aggiornamento Indica il tipo farmacia. È obbligatorio valorizzare questo campo se i dati del record vanno considerati associati, oltre che ad una ASL specifica, anche a una particolare tipologia di farmacia. (da prendere solo in correlazione con la indicazione della ASL di riferimento e della regione inviante). Vale (in base al fatturato e all'ubicazione): 1 = RURALE INFERIORE 2 = RURALE SUPERIORE 3 = RURALE SUSSIDIATA INFERIORE 4 = RURALE SUSSIDIATA SUPERIORE 5 = URBANA INFERIORE 6 = URBANA SUPERIORE Per superiore ed inferiore si intende il limite minimo e massimo di fatturato stabilito dalle disposizioni
Campo 55	Prodotto sottoposto a monitoraggio intensivo Segnalazione se il prodotto è sottoposto a "monitoraggio intensivo". Vale S/N.
Campo 56	Indicazione di caricamento in archivio vale: 0 in assenza di errori 1 se presenti errori che ne invalidano il caricamento in archivio.
Campo 57	Presenza errori formali - Il campo è utilizzato dal MEF per indicare il riscontro di un errore nel record (in questo caso viene impostato ad "E"). Si abbina con il campo "progressivo campo errato"
Campo 58	Progressivo campo errato - Il campo è utilizzato dal MEF per indicare il progressivo del campo riscontrato errato



PRONTUARIO FARMACEUTICO E PRONTUARI TERAPEUTICI NAZIONALI - Record di coda

Progressivo campo	Posizione	Lunghezza	Descrizione del campo	Input / Output	Tipologia
1.	1 - 1	1	Tipo record (valore 9)	I	N
2.	2 - 7	6	Codice - Agenzia del farmaco (valore: AGFARM)	I	AN
3.	8 - 10	3	Sigla identificativa fornitura Il campo deve essere impostato dall'ente con il valore "PTN"	I	AN
4.	11 - 13	3	Progressivo invio	I	N
5.	14 - 15	2	Progressivo file/supporto (nel caso di utilizzo supporti magnetici)	I	N
6.	16 - 17	2	Numero totale file/supporti (nel caso di utilizzo supporti magnetici)	I	N
7.	18 - 25	8	Data creazione (formato aaaammgg)	I	N
8.	26 - 33	6	Totale record dati presenti nel file	I	N
9.	34 - 688	654	Campo riservato	O	AN

88. 

3.8 INFORMAZIONI RELATIVE AL NOMENCLATORE TARIFFARIO DELLE PRESTAZIONI SPECIALISTICHE AMBULATORIALI

Il Ministero della salute trasmette, con modalità telematica, gli elenchi del Nomenclatore tariffario delle prestazioni specialistiche ambulatoriali rimborsabili dal Servizio sanitario nazionale.

Il Ministero della salute trasmette altresì, con modalità telematica, eventuali variazioni di carattere regionale.



Gli elenchi devono essere trasmessi almeno 90 giorni prima della data di attivazione di ciascuna regione, secondo quanto previsto al comma 6, dell'articolo 50 della legge 326/2003.

Le regioni provvedono, contestualmente ad ogni modifica del Nomenclatore tariffario delle prestazioni specialistiche ambulatoriali ed alla pubblicazione del relativo provvedimento nel BUR, a mantenere aggiornate le informazioni fornite al Ministero della salute.

Il Ministero della salute provvede, contestualmente ad ogni modifica del Nomenclatore tariffario delle prestazioni specialistiche ambulatoriali e alla pubblicazione del relativo provvedimento in Gazzetta Ufficiale o BUR, a mantenere aggiornate le informazioni fornite alle competenti strutture del Ministero dell'economia e delle finanze.


**NOMENCLATORE TARIFFARIO DELLE PRESTAZIONI SPECIALISTICHE AMBULATORIALI - Record di
testa**

Progressivo campo	Posizione	Lunghezza	Descrizione del campo	Input / Output	Tipologia
1.	1 - 1	1	Tipo record (valore 0)	I	N
2.	2 - 7	6	Codice – Ministero della Salute (valore: MINSAL)	I	AN
3.	8 - 10	3	Sigla identificativa fornitura Il campo deve essere impostato dall'ente con il valore "NOM"	I	AN
4.	11 - 13	3	Progressivo invio	I	N
5.	14 - 15	2	Progressivo file/supporto (nel caso di utilizzo supporti magnetici)	I	N
6.	16 - 17	2	Numero totale file/supporti (nel caso di utilizzo supporti magnetici)	I	N
7.	18 - 25	8	Data creazione (formato aaaammgg)	I	N
8.	26 - 33	8	Data elaborazione MEF (formato aaaammgg)	I	N
9.	34 - 287	254	Campo riservato	O	AN

 90. 

**NOMENCLATORE TARIFFARIO DELLE PRESTAZIONI SPECIALISTICHE AMBULATORIALI -
Record di dettaglio**

Progressivo campo	Posizione	Lunghezza	Descrizione del campo	Input / Output	Tipologia
1.	1-1	1	Tipo record	I	AN
2.	2.4	3	Codice Regione	I	AN
3.	5-13	9	Codice prestazione	I	AN
4.	14-63	50	Denominazione prestazione	I	AN
5.	64-65	2	Branca prestazione 1	I	AN
6.	66-105	40	Descrizione branca prestazione 1	I	AN
7.	106-107	2	Branca prestazione 2	I	AN
8.	108-147	40	Descrizione branca prestazione 2	I	AN
9.	148-149	2	Branca prestazione 3	I	AN
10.	150-189	40	Descrizione branca prestazione 3	I	AN
11.	190-191	2	Branca prestazione 4	I	AN
12.	192-231	40	Descrizione branca prestazione 4	I	AN
13.	232-237	6	Tariffa nazionale	I	N
14.	238-243	6	Tariffa regionale	I	N
15.	244-244	1	Prestazione specialistica ciclica (S/N)	I	AN
16.	245-246	2	Numero massimo di sedute	I	N
17.	247-247	1	Prestazione con utilizzo di farmaci (S/N)	I	AN
18.	248-248	1	Tariffa comprensiva del prezzo del farmaco (S/N)	I	AN
19.	249-256	8	Data di entrata in vigore	I	AN
20.	257-264	8	Data fine	I	AN
21.	265-272	8	Data validità e/o aggiornamento	I	AN
22.	273-273	1	Indicatore di caricamento in archivio	I	AN
23.	274-282	9	Codice aggancio	I	AN
24.	283-284	2	Note prestazione	I	AN
25.	285-285	1	Presenza errori formali	O	AN
26.	286-287	2	Progressivo campo errato	O	N

91 

NOTE SUL CONTENUTO INFORMATIVO DEI CAMPI DEL RECORD DATI

<p>Campo 1</p>	<p>Tipo record - obbligatorio Identifica il tipo di variazione che deve subire il record di banca dati, può essere: E = Eliminazione Prestazione specialistica F = Variazione Futura Campi M = Variazione Codice Prestazione specialistica N = Nuovo Inserimento R = Ripristino record completo V = Variazione Campi</p> <ul style="list-style-type: none"> ▪ per il tipo record uguale a "(N) nuovo" o "(R) ripristino" si devono compilare tutti i campi del record; ▪ per il tipo record "(V) variazione" si devono compilare solo i campi da variare e la "data di validità e/o data aggiornamento", lasciando vuoti gli altri; ▪ per il tipo record "(F) variazione futura" si devono compilare solo i campi da variare e la "data validità e/o aggiornamento" a partire dalla quale tali variazioni entrano in vigore. Tutte le variazioni future (F) verranno riproposte come (V) quando scadranno; ▪ per il tipo record "(M) cambio codice ministeriale" si deve intendere che l'unica variazione è inerente il codice prestazione specialistica, che deve essere inserito nel campo "codice aggancio"; ▪ per il tipo record "(E) eliminazione" si può indicare solo il codice esenzione che deve essere escluso dalla base dati.
<p>Campo 2</p>	<p>Il codice Regione è diverso da spazio solo se il contenuto del record si riferisce ad una specifica Regione, in questo caso può valere:</p> <p>010 – Regione Piemonte 020 – Regione Autonoma Val d'Aosta 030 – Regione Lombardia 041 – Trentino Alto Adige (Bolzano) 042 – Trentino Alto Adige (Trento) 050 – Regione Veneto 060 – Regione Friuli Venezia Giulia 070 – Regione Liguria 080 – Regione Emilia Romagna 090 – Regione Toscana 100 – Regione Umbria 110 – Regione Marche 120 – Regione Lazio 130 – Regione Abruzzo 140 – Regione Molise 150 – Regione Campania 160 – Regione Puglia 170 – Regione Basilicata 180 – Regione Calabria 190 – Regione Sicilia 200 – Regione Sardegna</p>
<p>Campo 3</p>	<p>Codice prestazione - obbligatorio contiene il codice della prestazione specialistica</p>

Handwritten signature and date: 92

Campo 4	Denominazione prestazione - obbligatorio
Campo 5 e 6	Branca prestazione 1 e relativa descrizione - obbligatori Campo contenente la branca da associare alla prestazione
Campo 7 e 8	Branca prestazione 2 e relativa descrizione Campo contenente la branca da associare alla prestazione
Campo 9 e 10	Branca prestazione 3 e relativa descrizione Campo contenente la branca da associare alla prestazione
Campo 11 e 12	Branca prestazione 4 e relativa descrizione Campo contenente la branca da associare alla prestazione
Campo 13	Tariffa nazionale - obbligatorio Contiene la tariffa della prestazione a carico dell'assistito a livello nazionale Le ultime 2 posizioni del campo sono da considerarsi come centesimi.
Campo 14	Tariffa regionale Contiene la tariffa della prestazione a carico dell'assistito stabilita dalla regione quando diversa da quella nazionale. Le ultime 2 posizioni del campo sono da considerarsi come centesimi.
Campo 15	Prestazione specialistica ciclica Indica se si tratta di prestazione che prevede più cicli: contiene S/N
Campo 16	Numero massimo di sedute obbligatorio se il campo precedente vale S. Indica il numero massimo di sedute prescrivibili per una prestazione nell'ambito di una ricetta.
Campo 17	Prestazione con utilizzo di farmaci. Indica se la prestazione è associata a farmaci: contiene S/N
Campo 18	Tariffa comprensiva del prezzo del farmaco: contiene i valori S/N. E' impostato soltanto se il campo 17 vale S.
Campo 19	Data di entrata in vigore. Indica l'inizio validità della prestazione e/o dei suoi campi associati. (Formato aaaammgg) - obbligatorio
Campo 20	Data fine. Indica la data di scadenza della prestazione e/o dei suoi campi associati (Formato aaaammgg)
Campo 21	Data validità e/o aggiornamento. Riportata come aaaammgg, è legata al "tipo record"
Campo 22	Indicatore di caricamento in archivio vale: 0 in assenza di errori 1 se presenti errori che ne invalidano il caricamento in archivio.
Campo 23	Codice Aggancio Se tipo record è (M) cambio Codice prestazione, questo campo indica il nuovo codice da attribuire alla prestazione specialistica, altrimenti indica che il prodotto ha cambiato codice e qual era il codice precedente
Campo 24	Note prestazione Indica se la prestazione deve essere svolta in particolari strutture: <ul style="list-style-type: none"> ▪ H - indica prestazioni erogabili in ambulatori situati presso istituzioni di ricovero ovvero ambulatori protetti ▪ R - indica prestazioni erogabili solo in ambulatori dotati di particolari requisiti ▪ I - per ulteriori prestazioni erogate ▪ RI - prestazioni erogate esclusivamente in ospedali dotati di Pronto Soccorso




 92


Campo 25	Presenza errori formali - Il campo è utilizzato dal MEF per indicare il riscontro di un errore nel record (in questo caso viene impostato ad "E"). Si abbina con il campo "progressivo campo errato"
Campo 26	Progressivo campo errato - Il campo è utilizzato dal MEF per indicare il progressivo del campo riscontrato errato



**NOMENCLATORE TARIFFARIO DELLE PRESTAZIONI SPECIALISTICHE AMBULATORIALI -
Record di coda**

Progressivo campo	Posizione	Lunghezza	Descrizione del campo	Input / Output	Tipologia
1.	1 - 1	1	Tipo record (valore 9)	I	N
2.	2 - 7	6	Codice - Ministero della Salute (valore: MINSAL)	I	AN
3.	8 - 10	3	Sigla identificativa fornitura Il campo deve essere impostato dall'ente con il valore "NOM"	I	AN
4.	11 - 13	3	Progressivo invio	I	N
5.	14 - 15	2	Progressivo file/supporto (nel caso di utilizzo supporti magnetici)	I	N
6.	16 - 17	2	Numero totale file/supporti (nel caso di utilizzo supporti magnetici)	I	N
7.	18 - 25	8	Data creazione (formato aaaammgg)	I	N
8.	26 - 31	6	Totale record dati presenti nel file	I	N
9.	32 - 287	256	Campo riservato (valore : spazio)	O	AN


 95


3.9

ARCHIVIO DEI MEDICI ABILITATI AD EFFETTUARE PRESCRIZIONI

L'invio, con modalità telematica, degli elenchi dei medici abilitati ad effettuare prescrizioni deve essere effettuato:

- dalle unità sanitarie locali, ovvero dalle regioni e dalle province autonome di Trento e Bolzano qualora delegate, relativamente ai medici abilitati ad effettuare prescrizioni a carico del servizio sanitario nazionale;
- dal Ministero della salute, relativamente ai medici del servizio di assistenza sanitaria naviganti (SASN).

Gli elenchi dei medici devono essere inviati almeno 120 giorni prima della data di attivazione di ciascuna regione, secondo quanto previsto al comma 6, dell'articolo 50 della legge 326/2003.

Per consentire l'allineamento dei codici fiscali con quelli dei medici, il Ministero dell'economia e delle finanze restituisce gli elenchi con il codice fiscale validato e i relativi dati anagrafici e di residenza presenti nel sistema informativo dell'Anagrafe Tributaria.

Le posizioni per le quali sono presenti errori o incongruenze, devono essere risolte e rinviate al Ministero dell'economia e delle finanze entro 30 giorni dalla data di segnalazione.

I soggetti che trasmettono gli elenchi dei medici provvedono, con frequenza giornaliera, a mantenere aggiornate le informazioni fornite alle competenti strutture del Ministero dell'economia e delle finanze.

 96 

MEDICI PRESCRITTORI - Record di testa

Progressivo campo	Posizione	Lunghezza	Descrizione del campo	Input / Output	Tipologia
1.	1 - 1	1	Tipo record (valore 0)	I	N
2.	2 - 4	3	Codice - Regione	I	AN
3.	5 - 7	3	Codice - ASL	I	AN
4.	8 - 10	3	Sigla identificativa fornitura Il campo deve essere impostato dall'ente con il valore "MED"	I	AN
5.	11 - 13	3	Progressivo invio	I	N
6.	14 - 15	2	Progressivo file/supporto (in caso di utilizzo di supporti magnetici)	I	N
7.	16 - 17	2	Numero totale file/supporti dell'invio (in caso di utilizzo di supporti magnetici)	I	N
8.	18 - 25	8	Data creazione (aaaammgg)	I	N
9.	26 - 33	8	Data elaborazione MEF (aaaammgg)	I	N
10.	34 - 41	8	Data ultimo release Software (aaaammgg)	O	N
11.	42 - 450	686	Campo riservato	O	AN

NOTE SUL CONTENUTO INFORMATIVO DEI CAMPI DEL RECORD DI TESTA


Campo 2	<p>Il codice Regione assume i seguenti valori:</p> <p>010 - Regione Piemonte</p> <p>020 - Regione Autonoma Val d'Aosta</p> <p>030 - Regione Lombardia</p> <p>041 - Trentino Alto Adige (Bolzano)</p> <p>042 - Trentino Alto Adige (Trento)</p> <p>050 - Regione Veneto</p> <p>060 - Regione Friuli Venezia Giulia</p> <p>070 - Regione Liguria</p> <p>080 - Regione Emilia Romagna</p> <p>090 - Regione Toscana</p>
---------	---

97

	100 - Regione Umbria 110 - Regione Marche 120 - Regione Lazio 130 - Regione Abruzzo 140 - Regione Molise 150 - Regione Campania 160 - Regione Puglia 170 - Regione Basilicata 180 - Regione Calabria 190 - Regione Sicilia 200 - Regione Sardegna 999 - Ministero della salute
Campo 3	Il codice ASL deve essere impostato a zero in caso di invio da parte della Regione o da parte del Ministero della salute per i medici SASN
Campi 9, 10	Non devono essere impostati dall'Ente. Contengono rispettivamente la data di elaborazione dei dati da parte del MEF e la data relativa all'ultimo aggiornamento del Software utilizzato.
Campi 2, 3, 4, 5, 6	Sono utilizzati per identificare univocamente l'archivio, pertanto non possono essere attribuiti gli stessi valori del progressivo di invio e del progressivo supporto ad archivi distinti facenti parte della stessa fornitura.

MEDICI PRESCRITTORI - Record di dettaglio

Progressivo campo	Posizione	Lunghezza	Descrizione del campo	Input / Output	Tipologia
1.	1-1	1	Tipo record (valore 1)	I	N
2.	2-4	3	Codice Regione/Ministero della salute	I	AN
3.	5-7	3	Codice ASL/AO di competenza	I	AN
4.	8-17	10	Campo riservato all'Ente (codice del medico univoco in ambito ASL/AO)	I	AN
5.	18-33	16	Codice fiscale da validare	I	AN
6.	34-73	40	Cognome	I	AN
7.	74-113	40	Nome	I	AN
8.	114-114	1	Sesso (Valori: "M", "F")	I	AN
9.	115-122	8	Data di nascita - (aaaammgg)	I	N
10.	123-167	45	Comune o Stato estero di nascita	I	AN
11.	168-169	2	Provincia di nascita. Contiene la sigla automobilistica della provincia (RM=ROMA, EE=STATO ESTERO)	I	AN
12.	170-219	50	Indirizzo di residenza	I	AN
13.	220-224	5	C.A.P. di residenza	I	N
14.	225-269	45	Comune di residenza	I	AN
15.	270-271	2	Provincia di residenza	I	AN
16.	272-281	10	Codice della struttura presso cui si svolge l'attività	I	AN
17.	282-331	50	Struttura presso cui si svolge l'attività	I	AN
18.	332-381	50	Indirizzo studio medico/struttura (comprensivo di numero civico)	I	AN
19.	382-386	5	CAP studio medico/struttura	I	N
20.	387-431	45	Comune ubicazione studio medico/struttura	I	AN
21.	432-433	2	Sigla Provincia ubicazione studio medico/struttura	I	AN
22.	434-434	1	Tipo specializzazione.	I	AN
23.	435-442	8	Data inizio attività nella ASL/AO (aaaammgg)	I	N
24.	443-450	8	Data fine attività nella ASL/AO (aaaammgg)	I	N
25.	451-466	16	Codice fiscale validato in AT	O	AN
26.	467-506	40	Cognome in AT	O	AN
27.	507-546	40	Nome in AT	O	AN
28.	547-547	1	Sesso (Valori: "M", "F") in AT	O	AN

99. 

29.	548-555	8	Data di nascita – (aaaammgg) in AT	O	N
30.	556-600	45	Comune o Stato estero di nascita in AT	O	AN
31.	601-602	2	Provincia di nascita. Contiene la sigla automobilistica della provincia (RM=ROMA, EE=STATO ESTERO) in AT	O	AN
32.	603-652	50	Indirizzo di residenza presente in A.T.	O	AN
33.	653-657	5	C.A.P. di residenza presente in A.T.	O	N
34.	658-702	45	Comune di residenza presente in A.T.	O	AN
35.	703-704	2	Provincia di residenza presente in A.T. .Contiene la sigla automobilistica della provincia (RM=ROMA)	O	AN
36.	705-712	8	Data di validità dell'indirizzo di residenza. (aaaammgg)	O	N
37.	713-713	1	Stato di soggetto deceduto.	O	N
38.	714-721	8	Data di decesso (aaaammgg)	O	N
39.	722-722	1	Fonte della comunicazione di decesso. Indica la fonte di provenienza della comunicazione del decesso.	O	N
40.	723-723	1	Presenza dell'indirizzo in A.T.	O	N
41.	724-724	1	Indicazione di medico multiplo (in ambito di fornitura).	O	N
42.	725-725	1	Indicazione di medico multiplo (in ambito nazionale).	O	N
43.	726-726	1	Esito di validazione.	O	AN
44.	727-727	1	Esito correttezza dati del medico.	O	AN

NOTE SUL CONTENUTO INFORMATIVO DEI CAMPI DEL RECORD DATI

Campi da 1 a 24	Campi impostati dall'ente mittente
Campi da 25 a 44	Campi impostati da A.T. in risposta
Campi 2, 3, 4	Identificano univocamente il soggetto (obbligatori)
Campo 4	Contiene una matricola utilizzata dall'Ente per identificare il medico.
Campo 5	Contiene il codice fiscale (necessario per la validazione del codice fiscale)
Campi 6, 7, 8, 9, 10, 11	Dati anagrafici del soggetto (necessari per la validazione del codice fiscale).
Campi 12, 13, 14, 15	Dati di residenza del soggetto.
Campo 16	Eventuale codice della struttura in cui opera il medico. Tale campo deve essere impostato nel caso in cui il medico svolga attività in diverse strutture. La codifica è

	quella adottata in ambito regionale.
Campi 16, 17, 18, 19, 20, 21	Campi necessari ma non obbligatori
Campo 22	Tipo specializzazione. (obbligatorio) Vale: F = Medico di medicina generale P = Pediatra di libera scelta H = Ospedaliero A = Specialista ambulatoriale (ex SUMAI) G = Guardia medica T = Guardia medica turistica C = Specialista di struttura privata accreditata U = Medico di azienda ospedaliero-universitaria D = Dipendente dei servizi territoriali ASL Z = Altra specializzazione
Campo 23	Data di inizio attività nella struttura (obbligatoria)
Campo 24	Data di fine attività nella struttura (obbligatoria). Se il medico è in attività deve essere impostata a zero
Campo 25	Contiene il codice fiscale validato
Campi 26, 27, 28, 29, 30, 31	Dati anagrafici del soggetto.
Campi 32, 33, 34, 35	Dati di residenza del soggetto.
Campo 37	L'impostazione di questo campo è riservato al MEF. Vale: ' 0 ' = soggetto in vita ' 1 ' = soggetto defunto
Campo 38	Data del decesso impostata a zero se il soggetto è in vita
Campo 39	Fonte della comunicazione del decesso impostata dal MEF. Assume i seguenti valori: - 0 soggetto non deceduto - 1 dal comune tramite operazioni TP - 2 dal comune tramite invio elaborato batch - 3 da dichiarazione dei redditi - 4 da successione ereditaria - 5 da INPS - 6 da Ministero del Tesoro

	- 7 da Uffici finanziari
Campo 40	Presenza indirizzo. Assume i seguenti valori: ' 0 ' se presente, ' 1 ' se assente
Campo 41	Indicazione di molteplicità (in ambito di fornitura). Assume i seguenti valori: - ' 0 ' soggetto singolo; - ' 1 ' soggetto presente più volte nella fornitura;
Campo 42	Indicazione di molteplicità (in ambito nazionale). Assume i seguenti valori: - ' 0 ' soggetto singolo; - ' 1 ' soggetto già fornito da altra ASL/SASN con tessera sanitaria inviata;
Campo 43	Esito della validazione. Vale: - ' 1 ' il soggetto e' stato individuato in AT a partire dal CF e dai dati anagrafici comunicati dall' Ente; i CF scaturiti (si può trattare anche di collegati) coincidono tra loro e i dati anagrafici in AT sono coincidenti con quelli comunicati dall' Ente; - ' 2 ' il soggetto e' stato individuato in AT a partire dal CF e dai dati anagrafici comunicati dall' Ente; i CF scaturiti (si può trattare anche di collegati) coincidono tra loro ma i dati anagrafici in AT non sono coincidenti con quelli comunicati dall' Ente; - ' 3 ' il soggetto e' stato individuato in AT a partire dai dati anagrafici comunicati dall' Ente; il CF comunicato dall' Ente risulta errato o non reperibile in AT; i dati anagrafici in AT sono coincidenti con quelli comunicati dall' Ente; - ' 4 ' sono stati individuati due soggetti diversi in AT; uno a partire dal CF ed un altro a partire dai dati anagrafici comunicati dall' Ente; - ' 5 ' il soggetto e' stato individuato in AT a partire dai dati anagrafici comunicati dall' Ente; il CF non e' stato comunicato dall' Ente; i dati anagrafici in AT sono coincidenti con quelli comunicati dall' Ente; - ' 6 ' il soggetto e' stato individuato in AT solo a partire dal CF comunicato dall' Ente; i dati anagrafici comunicati dall' Ente non hanno individuato un soggetto in AT; - ' 7 ' il soggetto e' stato individuato in AT a partire dal CF comunicato dall' Ente (CF omocodice risolto); i dati anagrafici in AT sono coincidenti con quelli comunicati dall' Ente; - ' 8 ' il soggetto e' stato individuato in AT a partire dai dati anagrafici comunicati dall' Ente; il CF comunicato dall' Ente risulta assente, errato o non reperibile in AT; i dati anagrafici in AT non sono coincidenti con quelli comunicati dall' Ente; - ' 9 ' il soggetto non e' stato individuato in AT. I valori 1, 5, 7 si riferiscono a situazione anagrafica del medico corretta; I valori 2, 3, 4, 6 e 8 necessitano di una verifica e correzione dei dati da parte

	dell'ASL/SASN Il valore 9 necessita di una verifica diretta con il medico attraverso la richiesta del tesserino del CF (qualora il soggetto sia sprovvisto di CF ne dovrà fare richiesta ad un ufficio dell'Agenzia delle Entrate)
Campo 44	Esito di correttezza dati del medico. Assume i seguenti valori: '0' - medico inseribile in banca dati. da 'A' a 'Z' - medico non inseribile in banca dati per motivazioni correlate alla fornitura.

MEDICI PRESCRITTORI - Record di coda

Progressivo campo	Posizione	Lunghezza	Descrizione del campo	Input / Output	Tipologia
1.	1 - 1	1	Tipo record (valore 9)	I	N
2.	2 - 4	3	Codice - Regione	I	AN
3.	5 - 7	3	Codice - ASL	I	AN
4.	8 - 10	3	Sigla identificativa fornitura Il campo deve essere impostato dall'ente con il valore "MED"	I	AN
5.	11 - 13	3	Progressivo invio	I	N
6.	14 - 15	2	Progressivo file/supporto (in caso di utilizzo di supporti magnetici)	I	N
7.	16 - 17	2	Numero totale file/supporti dell'invio (in caso di utilizzo di supporti magnetici)	I	N
8.	18 - 25	8	Data creazione (aaaammgg)	I	N
9.	26 - 33	8	Data elaborazione MEF (aaaammgg)	O	N
10.	34 - 41	8	Data ultimo release Software (aaaammgg)	O	N
11.	42 - 47	6	Numero codici fiscali validati di tipo = 1	O	N
12.	48 - 53	6	Numero codici fiscali validati di tipo = 2	O	N
13.	54 - 59	6	Numero codici fiscali validati di tipo = 3	O	N
14.	60 - 65	6	Numero codici fiscali validati di tipo = 4	O	N
15.	66 - 71	6	Numero codici fiscali validati di tipo = 5	O	N
16.	72 - 77	6	Numero codici fiscali validati di tipo = 6	O	N
17.	78 - 83	6	Numero codici fiscali validati di tipo = 7	O	N
18.	84 - 89	6	Numero codici fiscali validati di tipo = 8	O	N
19.	90 - 95	6	Numero codici fiscali non validati di tipo = 9	O	N
20.	96 - 101	6	Numero medici inseriti in banca dati	O	N
21.	102 - 450	626	Campo riservato	O	AN

NOTE SUL CONTENUTO INFORMATIVO DEI CAMPI DEL RECORD DI CODA

Campo 3	Il codice ASL deve essere impostato a zero in caso di invio da parte della Regione
Campi 2, 3, 4, 5, 6	sono utilizzati per identificare univocamente l'archivio, pertanto non possono essere attribuiti gli stessi valori del progressivo di invio e del progressivo supporto ad archivi distinti facenti parte della stessa fornitura.
Campi 9, 10	Non devono essere impostati dall'Ente. Contengono rispettivamente la data di elaborazione dei dati da parte del MEF e la data relativa all'ultimo aggiornamento del Software utilizzato.