

RENDICONTO GENERALE

DELLA

AMMINISTRAZIONE DELLO STATO

PER L'ESERCIZIO FINANZIARIO 1999

PRESENTATO
DAL MINISTRO DEL TESORO, DEL BILANCIO
E DELLA PROGRAMMAZIONE ECONOMICA
(VISCO)

Presentato il 30 giugno 2000

PARTE I
CONTO DEL BILANCIO

VOLUME PRIMO

TOMO I

Relazione illustrativa - Disegno di legge

INDICE

Relazione illustrativa:

INTRODUZIONE	Pag.	11
--------------------	------	----

Capitolo I. – Amministrazione dello Stato:

PREMESSA	»	13
----------------	---	----

Previsione.

Risultati complessivi:

1. Competenza	»	16
2. Cassa	»	21
3. Variazioni alle previsioni di competenza e di cassa:		
3.1. Entrate	»	23
3.2. Spese	»	24
3.2.1. Analisi economica delle spese finali	»	25

Gestione.

A) Competenza:

4. Risultati complessivi	»	29
5. Entrate	»	34
6. Spese:		
6.1. Analisi delle spese finali per funzioni obiettivo	»	36
6.2. Analisi economica delle spese finali	»	37
7. Andamento della gestione di competenza	»	39

B) Residui:

8. Situazione dei residui provenienti da esercizi precedenti	<i>Pag.</i>	42
9. Rettifiche alla consistenza iniziale dei residui passivi per categorie	»	45
10. Risultati complessivi del conto dei residui al 31 dicembre 1999	»	46
11. Analisi dei residui attivi	»	53
12. Analisi dei residui passivi per funzioni obiettivo	»	56
13. Analisi economica dei residui passivi	»	57
14. Peso effettivo dei residui passivi	»	58
15. Struttura dei residui passivi	»	60
16. Smaltimento dei residui passivi	»	61

C) Cassa:

17. Risultati complessivi	»	62
18. Incassi per operazioni finali	»	66
19. Pagamenti per operazioni finali	»	67
20. Andamento della gestione di cassa	»	69

TABELLE:

1. Risultati complessivi della gestione di competenza	»	73
2. Economie, eccedenze e disponibilità acquisite di competenza	»	74
3. Risultati complessivi della gestione di cassa	»	87
4. Economie ed eccedenze di cassa	»	88
5. Analisi delle entrate: previsioni e accertamenti	»	92
6. Analisi delle entrate: somme esigibili, previsioni e incassi	»	94
7. Analisi economica delle spese: previsioni ed impegni	»	96
8. Analisi economica delle spese: somme spendibili, autorizzazioni e pagamenti	»	99
9. Evoluzione del bilancio dello Stato - Accertamenti e impegni	»	102
10. Evoluzione del bilancio dello Stato - Incassi e pagamenti	»	106
11. Variazioni ai residui passivi provenienti da esercizi precedenti	»	110
12. Riepilogo dei residui attivi al 31 dicembre 1999	»	124
13. Consistenza dei residui passivi per voci economiche	»	126

14. Riepilogo dei residui passivi al 31 dicembre 1999 classificati per voci economiche	Pag.	129
15. Residui passivi di nuova formazione per voci economiche	»	132
16. Residui da impegni e residui di stanziamento	»	135
17. Residui passivi di stanziamento al 31 dicembre 1999 per esercizi di provenienza	»	148
18. Residui passivi al 31 dicembre 1999 per categorie economiche e per esercizi di provenienza distinti in propri (P), di stanziamento (S) e complessivi (T)	»	154
19. Consistenza dei residui passivi per esercizi di provenienza	»	156
20. Consistenza dei residui attivi per esercizi di provenienza	»	157
21. Riepilogo dei residui passivi per funzioni obiettivo	»	158
22. Consuntivo 1999: funzioni obiettivo per ministero	»	159
23. Consuntivo 1999: analisi economica per funzioni obiettivo	»	169
24. Analisi funzionale delle spese: previsioni ed impegni	»	179
25. Analisi funzionale delle spese: somme spendibili, autorizzazioni e pagamenti	»	180
26. Analisi funzionale delle spese finali	»	181
27. Processo di smaltimento dei residui passivi	»	182
28. Processo di smaltimento dei residui passivi per titoli di bilancio ..	»	183

GRAFICI:

1. Risultati differenziali della gestione di competenza	»	187
2. Risultati differenziali della gestione di cassa	»	188
3. Entrate e spese complessive	»	189
4. Residui totali e di nuova formazione	»	191
5. Incidenza residui passivi sugli impegni	»	193
6. Percentuale della spesa coperta con indebitamento	»	195

ALLEGATI:

- A: Sviluppo delle risultanze di consuntivo dell'entrata per l'esercizio 1999	»	199
- A/1: Entrate - Variazioni 1999 per provvedimenti, titoli e categorie ...	»	224
- A/2: Entrate - Variazioni 1999 per titoli, categorie e provvedimenti ...	»	231

- <i>B</i> : Ripartizione per Ministero delle risultanze di consuntivo della spesa per l'esercizio 1999	Pag.	238
- <i>B/1</i> : Dimostrazione delle modifiche alle risultanze differenziali del bilancio 1999 per effetto delle variazioni disposte a tutto il mese di dicembre 1999	»	252
- <i>C</i> : Consuntivo 1999 - Classificazione economica delle spese finali dello Stato	»	270
- <i>C/1</i> : Spese - Variazioni 1999 per provvedimenti, titoli e categorie ..	»	294
- <i>C/2</i> : Spese - Variazioni 1999 per titoli, categorie e provvedimenti ..	»	347
- <i>D</i> : Sviluppo, per Ministeri e per voci economiche dei residui passivi al 31 dicembre 1999	»	400
- <i>E</i> : Analisi delle spese per funzioni obiettivo	»	411
- <i>F</i> : Relazioni sui residui passivi delle Amministrazioni e Aziende autonome (art. 10 della legge 22 dicembre 1977, n. 951):		
1. - Monopoli di Stato	»	423
Disegno di legge di approvazione del rendiconto generale dell'Amministrazione dello Stato per l'esercizio 1999	»	435

RELAZIONE ILLUSTRATIVA

INTRODUZIONE

Col presente documento si intende fornire uno strumento di analisi dei dati finanziari dell'esercizio 1999 esaminati in termini sia previsionali che gestionali - relativamente al solo bilancio dello Stato - nonché un mezzo di concreto raffronto delle gestioni finanziarie svoltesi dall'introduzione della legge di riforma 5 agosto 1978, n. 468, e di studio dei più caratteristici fenomeni cui la gestione finanziaria può aver dato luogo.

Tale documento espone, come per l'esercizio 1998, i dati contabili secondo le innovazioni introdotte in materia di bilancio.

La distinzione tra bilancio per la decisione parlamentare e bilancio per la gestione e rendicontazione, l'individuazione dei centri di responsabilità amministrativa, cui riferire le nuove unità previsionali di base, nonché la definizione delle politiche pubbliche, hanno trovato attuazione per la prima volta con le previsioni 1998.

Il conto del bilancio, come per l'esercizio 1998, è composto da due documenti, uno che contiene le risultanze della gestione delle entrate e delle spese per unità previsionali di base e l'altro che recepisce la suddivisione per capitoli delle medesime unità previsionali.

L'esplicitazione dei dati di consuntivo riguardati secondo la classificazione per funzioni-obiettivo (COFOG), articolati fino al quarto livello viene effettuata per l'intera amministrazione tramite la predisposizione di un apposita appendice.

Infine, in attuazione dell'art. 13 del D.lvo 279/97, è stato predisposto un prospetto denominato "monitoraggio delle principali leggi

di spesa” che, insieme alle note preliminari e alle spese di personale, correda il conto consuntivo di ogni singola amministrazione.

Tale elaborato riutilizza, relativamente al periodo considerato, lo stato di attuazione delle leggi di maggiore importanza, permettendo una valutazione economica e finanziaria degli obiettivi raggiunti, nonché una stima di quelli ancora da realizzare.

CAPITOLO I

AMMINISTRAZIONE DELLO STATO

PREMESSA

Nel corso del 1999 l'azione di riequilibrio dei conti pubblici ha reso possibile il consolidamento degli importanti risultati ottenuti l'anno precedente, confermando il carattere permanente del risanamento della finanza pubblica. Pertanto gli obiettivi in termini di conti delle Amministrazioni pubbliche possono ritenersi senz'altro realizzati.

La riduzione del tasso d'inflazione e il contenimento del deficit pubblico sono di tutta evidenza e, peraltro, costituiscono il risultato di un'azione strutturale di più ampio respiro che coinvolge, all'unisono, il sistema amministrativo, fiscale e di bilancio.

A tale processo ha contribuito, inoltre, la prosecuzione del programma di privatizzazioni, che prevede l'utilizzo dei proventi delle alienazioni per il riacquisto dei titoli più onerosi in circolazione.

I risultati conseguiti, nel loro complesso, appaiono sostanzialmente in linea con gli obiettivi di convergenza del patto di stabilità e crescita definiti a livello europeo e coerenti con la partecipazione dell'Italia alla moneta unica fin dal 1° gennaio 1999.

Anche il rapporto tra debito pubblico e il PIL ha registrato una riduzione di circa 1,5 punti percentuali rispetto all'anno precedente, accentuando la tendenza decrescente degli ultimi anni, mentre l'indebitamento netto della Pubblica Amministrazione (deficit) si è ridotto anch'esso di circa un punto percentuale, passando dal 2,7% del 1998 all'1,9% del PIL, riflettendo al suo interno una riduzione dell'avanzo primario ed un ulteriore calo della spesa per interessi.

Il nostro Paese prosegue, dunque, nella fase di crescita e di sviluppo nella stabilità riconquistando credibilità sui mercati internazionali grazie ad una linea di politica economica coerente,

perseguita con determinazione da governo e parlamento e sostenuta dal consenso delle parti sociali.

Il conto consuntivo dell'Amministrazione dello Stato mette in evidenza i seguenti risultati complessivi a lordo delle regolazioni contabili che saranno prese a base della presente relazione:

[in miliardi di lire (in miliardi di euro)]

	Previsioni definitive		Accertamenti o impegni	Incassi o pagamenti
	Cp	Cs		
a) Operazioni finali				
Entrate	695.692 (359,29)	676.993 (349,64)	738.467 (381,39)	708.289 (365,80)
Spese	835.103 (431,29)	865.587 (447,04)	796.194 (411,20)	790.029 (408,01)
Saldi	- 139.411 (-72,00)	- 188.594 (-97,40)	- 57.727 (-29,81)	- 81.740 (- 42,21)
b) Operazioni complessive				
Entrate.....	1.200.632 (620,07)	1.237.780 (639,26)	1.153.783 (595,88)	1.123.604 (580,29)
Spese.....	1.207.292 (623,51)	1.241.661 (641,26)	1.138.509 (587,99)	1.128.155 (582,64)
Saldi.....	- 6.660 (-3,44)	- 3.881 (-2,00)	15.274 (7,89)	- 4.551 (- 2,35)
	Previsioni definitive		Accertamenti o impegni	
	Cp	Cs	Cp	Cs
c) Risultati differenziali				
Risparmio pubblico.....	- 49.813 (-25,73)	-101.298 (-52,32)	+ 22.047 (11,39)	- 21.054 (-10,87)
Saldo netto da finanziare	- 139.411 (-72,00)	- 188.594 (-97,40)	- 57.727 (-29,81)	- 81.740 (- 42,22)
Indebitamento netto.....	-93.430 (-48,25)	-141.590 (-73,13)	-11.934 (-6,16)	- 36.055 (-18,62)
Ricorso al mercato.....	-511.600 (-264,22)	-564.667 (-291,63)	-400.041 (-206,60)	- 419.867 (- 216,84)
Saldo complessivo.....	- 6.660 (- 3,44)	- 3.881 (- 2,00)	15.274 (7,89)	- 4.551 (- 2,35)
Avanzo primario.....	16.607 (8,58)	-32.140 (- 16,60)	90.466 (46,72)	65.081 (33,61)

Gli stessi risultati, espressi al netto delle regolazioni, si modificano come di seguito indicati:

[in miliardi di lire (in miliardi di euro)]

	Previsioni definitive		Accertamenti o impegni	Incassi o pagamenti
	Cp	Cs		
a) Operazioni finali				
Entrate	636.529	617.830	675.186	633.487
	(328,74)	(319,08)	(348,70)	(327,16)
Spese	755.787	736.393	705.374	520.549
	(390,33)	(380,31)	(364,29)	(268,84)
Saldi	- 119.258	- 118.563	- 30.188	112.938
	(- 61,59)	(- 61,23)	(- 15,59)	(58,32)
b) Operazioni complessive				
Entrate.....	1.141.469	1.178.617	1.090.501	1.048.802
	(589,52)	(608,70)	(563,19)	(541,66)
Spese.....	1.127.976	1.112.467	1.047.689	858.301
	(582,55)	(574,54)	(541,08)	(443,27)
Saldi.....	13.493	+ 66.150	+ 42.812	190.501
	(6,97)	(34,16)	(22,11)	(98,38)
	Previsioni definitive		Accertamenti o impegni	
	Cp	Cs	Cp	Cs
c) Risultati differenziali				
Risparmio pubblico.....	+ 917	- 690	+ 50.899	+ 145.269
	(0,47)	(- 0,35)	(26,28)	(75,02)
Saldo netto da finanziare	- 119.258	- 118.563	- 30.188	+ 112.938
	(- 61,59)	(- 61,23)	(- 15,59)	(58,32)
Indebitamento netto.....	- 73.942	- 72.226	- 20.178	- 9.500
	(- 38,18)	(- 37,30)	(- 10,42)	(- 4,90)
Ricorso al mercato.....	- 491.447	- 494.637	- 372.503	- 224.815
	(- 253,81)	(- 255,45)	(- 192,38)	(- 116,10)
Saldo complessivo.....	+ 13.493	+ 66.150	+ 42.812	+ 190.501
	(6,97)	(34,16)	(22,11)	(98,38)
Avanzo primario.....	+ 36.760	+ 37.891	+ 118.004	+ 259.047
	(18,98)	(19,56)	(60,94)	(133,78)

- PREVISIONE -

Risultati complessivi

1. - Competenza

L'esame della gestione di competenza – sinteticamente esposta nell'allegata *tabella n. 1* – pone in evidenza come le previsioni di bilancio, inizialmente stabilite con legge 23 dicembre 1998, n. 454 per effetto delle variazioni disposte nel corso della gestione siano venute a modificarsi, dando luogo a previsioni definitive di entrata e di spesa pari, rispettivamente, a 1.200.632 ed a 1.207.292 miliardi, con un incremento di 181.392 miliardi per le prime e di 188.052 miliardi per le seconde.

Sull'andamento favorevole delle entrate, ottenute in presenza di una crescita economica inferiore a quella inizialmente prevista, hanno influito diversi fattori tra cui: il maggior gettito sulle persone giuridiche (IRPEG), correlato anche agli effetti dell'indeducibilità dell'imposta regionale sulle attività produttive (IRAP); gli interventi tesi alla lotta all'evasione ed alla razionalizzazione degli adempimenti fiscali, che hanno influito positivamente sul gettito IRPEF ed IVA, nonché i sostenuti incrementi sul lotto e le lotterie. Nel complesso le entrate sono cresciute del 17,8% contro l'8,5% registrato nel 1998. Il 56,4% del Pil contro il 52,3% del 1998.

La contenuta dinamica delle spese complessive, pari a circa il 18%, ha consentito, inoltre, un'ulteriore flessione della relativa incidenza sul Pil da 49,9% del 1998 al 48,8. Tale andamento è il risultato di una crescita del 8,3% dei consumi intermedi e delle altre spese, di una forte riduzione della spesa per interessi di circa il 10%, prodotta dalla evoluzione dei tassi d'interesse, e di un aumento della spesa in conto capitale di circa il 50% rispetto alle previsioni iniziali.

Il recupero di spazi finanziari pertanto ha permesso un'azione qualificata dell'intervento pubblico nell'economia, a favore di una spesa in conto capitale e di una ripresa degli investimenti pubblici, aumentati rispetto al 1998 del 10,2%.

Infine, i proventi realizzati dalle dismissioni nel 1999 hanno consentito un riassorbimento di titoli con un impatto positivo pari all'1,7%.

1.1. - Le entrate si riferiscono per 695.692 miliardi ad operazioni finali e per 504.940 miliardi ad accensione di prestiti patrimoniali, con un incremento rispetto alle previsioni iniziali, di 61.922 miliardi per le prime e di 119.471 miliardi per le seconde.

Delle entrate finali, quelle tributarie ed extratributarie - cioè le entrate correnti ammontano a 662.244 miliardi (29.844 miliardi rispetto alle previsioni iniziali: + 4,7%), mentre quelle per alienazione ed ammortamento di beni patrimoniali e riscossione di crediti raggiungono 33.448 miliardi.

Le entrate finali nette, inoltre - ottenuto, come è noto, depurando le entrate finali delle operazioni finanziarie di categoria XV, rimborso di anticipazioni e crediti vari del Tesoro (- miliardi 821) - si attestano a 694.871 con un incremento di 61.136 miliardi rispetto alle corrispondenti previsioni iniziali (+9,6%).

L'evoluzione del sistema dei saldi di bilancio, con l'indicazione delle cause determinanti e dei relativi importi, viene sinteticamente esposta nella tabella che segue; maggiori elementi di dettaglio possono rinvenirsi nell'allegato B/1.

1.2. - Le spese riguardano per 835.103 miliardi le operazioni finali e per 372.189 miliardi il rimborso di prestiti patrimoniali, con un aumento, sulle previsioni iniziali, di 80.760 miliardi (+10,7) riferibile alle prime, e di miliardi 107.292 (+40,5%) alle seconde.

Delle spese finali, 712.058 miliardi interessano la parte corrente e 123.045 miliardi il conto capitale, con incremento sulle previsioni iniziali di 39.557 miliardi (+5,9%) per le prime, e di 41.203 miliardi per le seconde (+50,3%).

Le spese finali nette, infine, - ottenute depurando le spese finali delle operazioni finanziarie (- miliardi 46.802) riguardanti le partecipazioni azionarie, i conferimenti e le concessioni di crediti -

raggiungono nelle previsioni definitive, i 788.301 miliardi, con un incremento di 43.795 miliardi (+ 5,9) rispetto a quelle iniziali.

L'analisi dettagliata delle citate variazioni viene esposta negli allegati A, A/1, A/2, C, C/1, e C/2.

1.3. - Il raffronto tra entrate complessive (miliardi 1.200.632) e spese complessive (miliardi 1.207.292) evidenzia, nelle previsioni definitive, un disavanzo complessivo di 6.660 miliardi, risultato, questo, che emerge solo in sede di consuntivo, in forza della nuova disciplina dalla legge n. 468 del 1978 in materia di bilancio.

Il ricorso al mercato - cioè l'importo differenziale tra le entrate finali di 695.692 miliardi e le spese complessive di L. 1.207.292 miliardi - si attesta a 511.600 miliardi.

Al netto delle regolazioni contabili esso ammonta a 491.447 miliardi.

E' appena il caso di precisare che il saldo predetto rappresenta una mera evidenza contabile, priva di significato, in quanto l'esatta misura del ricorso al mercato ed il conseguente raffronto con l'autorizzazione recata dall'art. 1 della legge finanziaria deve essere compiuto sui dati effettivi di gestione (accertamenti per l'entrata e impegni per la spesa).

Il saldo netto da finanziare, quale differenziale delle operazioni finali, passa dagli iniziali 120.572 a 139.411 di previsioni definitive (entrate finali per miliardi 695.692 meno spese finali per 835.103 miliardi), con un peggioramento quindi, di 18.839 miliardi (+15,6%), ascrivibile da un lato al miglioramento delle operazioni finali nette 17.341 miliardi e dell'altro al peggioramento del saldo delle operazioni di intermediazione finanziaria svolte dallo Stato nella misura di 36.180 miliardi.

Tale saldo al netto delle regolazioni contabili denota un miglioramento di 1.314 miliardi sulle previsioni iniziali attestandosi a 119.258 miliardi.

DIMOSTRAZIONE DELLE MODIFICHE ALLE RISULTANZE DIFFERENZIALI DEL BILANCIO DI COMPETENZA

(miliardi di lire)

	Risparmio Pubblico	Saldo netto da finanziare	Indebitamento netto	Ricorso al mercato	Disavanzo complessivo
Previsioni iniziali.....	-40.100	-120.572	-110.771	-385.470	-
Variazioni disposte in dipendenza di:					
- provvedimenti legislativi con co- pertura finanziaria a carico di di- sponibilità del precedente eserci- zio.....	-2.795	-3.332	-2.754	-3.332	-3.332
- provvedimento legislativo di asse- stamento al bilancio.....	-6.844	-7.630	-7.619	-114.920	806
- riassegnazione di quote di entrate...	-3.221	-6.681	-6.519	-6.681	-2.937
- assegnazione di fondi con prele- vamento:					
a) dal fondo globale:					
- di parte corrente.....	49	-	-	-	-
- di conto capitale.....	-19	-	20	-	-
b) dai fondi di riserva.....	191	-123	-78	-124	-124
- storni e ripartizioni di fondi.....	-512	17	159	17	17
- modifiche in dipendenza di altre norme:					
provvedimenti in materia fiscale....	-176	-176	-176	-176	-176
provvedimenti di riequilibrio di finanza pubblica.....	-808	-808	-808	-808	-808
- Fondo ammortamento titoli di Stato...	4.422	-106	35.116	-106	-106
<i>Totale delle variazioni.....</i>	<i>-9.713</i>	<i>-18.839</i>	<i>17.341</i>	<i>-126.130</i>	<i>-6.660</i>
Previsioni definitive.....	-49.813	-139.411	-93.430	-511.600	-6.660

Il suddetto saldo, depurato delle operazioni di intermediazione finanziaria per miliardi 45.981, da luogo all'indebitamento netto (espresso anche dalla differenza tra le entrate finali nette per 694.871 e le spese finali nette per 788.301 miliardi) che raggiunge i 93.430 miliardi con una riduzione di 17.341 miliardi (- 15,7%) rispetto alle previsioni iniziali.

Al netto delle regolazioni contabili l'indebitamento s'attesta a 73.942 miliardi con un miglioramento di 36.829 (+ 33,2%) miliardi.

I peggioramenti in termini previsionali del saldo netto da finanziare di 18.839 miliardi e del ricorso al mercato di 126.130 miliardi, rispetto ai livelli massimi fissati con la legge finanziaria per l'anno 1999, manifestano tuttavia notevoli miglioramenti, se si tiene conto dell'andamento della gestione, che si attestano rispettivamente a miliardi 81.685 e 111.559.

Il fenomeno è ascrivibile agli interventi riguardanti misure urgenti per il riequilibrio della finanza pubblica (miliardi 808) e in materia fiscale (miliardi 176) e all'istituzione del Fondo per l'ammortamento dei titoli di Stato (miliardi 106), nonché solamente in parte alle previsioni normative della legge 468/78, con riferimento ai cosiddetti "slittamenti di copertura", cioè ai provvedimenti legislativi entrati in vigore nel 1999 con copertura a carico di disponibilità del precedente esercizio, ammontanti a complessivi 3.332 miliardi, alle riassegnazioni di entrata per miliardi 6.681 ed al provvedimento di assestamento del bilancio per miliardi 7.630.

Il risparmio pubblico, poi, quale saldo delle operazioni correnti (entrate per 662.244 miliardi e spese per 712.058 miliardi) presenta un peggioramento di 9.714 miliardi (- 24,2%), passando dai 40.100 inizialmente previsti ai 49.814 miliardi delle previsioni definitive.

Tale saldo al netto delle regolazioni contabili evidenzia un miglioramento di 41.107 miliardi attestandosi a + 917 miliardi.

2. - Cassa

Le previsioni di cassa – sinteticamente esposte nell'allegata *tabella n. 3* – sono venute a modificarsi, a seguito delle variazioni effettuate nel corso dell'esercizio, dando luogo a previsioni definitive di entrata e di spesa pari, rispettivamente, a 1.237.780 ed a 1.241.661 miliardi, con un incremento per le prime di 227.424 miliardi (+22,5%) e per le seconde di 231.305 miliardi (+22,9%) rispetto alle iniziali previsioni.

2.1. – Riguardo alle entrate va osservato che esse si riferiscono per 676.993 miliardi ad operazioni finali e per 560.787 miliardi ad operazioni di accensione di prestiti patrimoniali, con una variazione in aumento, sulle previsioni iniziali, pari, per le prime, a miliardi 61.785 (+ 10%) e a miliardi 165.639 (+41,9%) per le seconde.

Nell'ambito delle entrate finali, quelle correnti – cioè tributarie ed extratributarie – raggiungono i 643.546 miliardi (+ 29.707 miliardi: 4,8%), mentre le entrate derivanti da alienazione di beni patrimoniali e da riscossione di crediti si attestano a 33.448 miliardi (+ 32.078 miliardi).

Le entrate finali nette, inoltre, ammontano a 676.172 miliardi, con un incremento, sulle corrispondenti previsioni iniziali di 60.999 miliardi (+ 9,9%).

2.2. – Le spese, invece, riguardano per 865.587 miliardi le operazioni finali e 376.074 miliardi il rimborso di prestiti patrimoniali, evidenziando – come per la competenza – un incremento delle prime di 120.130 miliardi (+ 16,1%) e di 111.175 miliardi (+ 42%), per le seconde, rispetto alle corrispondenti autorizzazioni iniziali.

Le spese finali, inoltre, si riferiscono quanto a 744.843 miliardi ad oneri di parte corrente + 79.927 miliardi rispetto alle iniziali autorizzazioni (+ 12%) e per 120.743 miliardi ad oneri in conto capitale (+ 40.203 miliardi, pari al 50% delle autorizzazioni iniziali).

DIMOSTRAZIONE DELLE MODIFICHE ALLE RISULTANZE DIFFERENZIALI DEL BILANCIO DI CASSA
(miliardi di lire)

	Risparmio Pubblico	Saldo netto da finanziare	Indebitamento netto	Ricorso al mercato	Disavanzo complessivo
Previsioni iniziali.....	-51.077	-130.249	-119.480	-395.148	-
Variazioni disposte in dipendenza di:					
- provvedimenti legislativi con copertura finanziaria a carico di disponibilità del precedente esercizio....	-2.795	-3.291	-2.714	-3.291	-3.291
- provvedimento legislativo di assestamento al bilancio.....	-44.970	-42.886	-43.070	-154.060	7.834
- riassegnazione di quote di entrate....	-2.479	-4.068	-3.905	-4.068	-324
- integrazione delle dotazioni di cassa.....	-6.743	-7.038	-7.038	-7.038	-7.038
- assegnazione di fondi con prelevamento:					
a) dal fondo globale:					
- di parte corrente.....	43	-	-	-	-
- di conto capitale.....	-19	-	-	-	-
b) dal fondo di riserva per l'integrazione delle autorizzazioni di cassa.....	3.569	-	269	-	-
c) dai fondi di riserva.....	135	-124	-78	-124	-124
- storni e ripartizioni di fondi.....	-550	2	144	2	2
- modifiche in dipendenza di altre norme:					
provvedimenti in materia fiscale....	-26	-26	-26	-26	-26
- provvedimenti di riequilibrio di finanza pubblica.....	-808	-808	-808	-808	-808
- Fondo ammortamento titoli di Stato...	4.422	-106	35.116	-106	-106
<i>Totale delle variazioni.....</i>	<i>-50.221</i>	<i>-58.345</i>	<i>-22.110</i>	<i>-169.519</i>	<i>-3.881</i>
Previsioni definitive.....	-101.298	-188.594	-141.590	-564.667	-3.881

Le operazioni di intermediazione finanziaria, invece, si stabiliscono in 47.825 miliardi (+ 37.021 miliardi) e determinano spese finali nette pari a 817.762 miliardi con un incremento di 83.109 miliardi (11,3%) sulle corrispondenti autorizzazioni iniziali.

2.3 - Gli adeguamenti e le variazioni disposti nel corso dell'esercizio a carico delle previsioni di entrata e delle autorizzazioni di spesa hanno influito anche sulla evoluzione delle previsioni finali in termini di autorizzazioni di cassa dei risultati differenziali che, con l'indicazione delle cause determinanti e dei relativi importi, vengono esposti, in sintesi, nella tabella che segue; l'analisi dettagliata può rinvenirsi nell'allegato B/1.

3. - Variazioni alle previsioni di competenza e di cassa

3.1. - ENTRATE

Le entrate complessive dell'esercizio finanziario 1999, nelle previsioni definitive, ammontano a 1.200.632 miliardi per la competenza ed a L. 1.237.780 miliardi per la cassa.

L'incremento manifestatosi rispetto alle previsioni iniziali - più lieve per la competenza di L. 181.392 miliardi (+ 17,8%) e più marcato per la cassa di 227.424 miliardi (+ 22,5%) - va ascritto alla concomitante azione di variazioni sia dalle entrate finali (+ 61.922 miliardi per la competenza: 9,8% e + 61.785 miliardi per la cassa: 10%) che dell'accensione di prestiti (+ 119.471 miliardi per la competenza: 31% e + 165.639 miliardi per la cassa: 41,9%).

Riguardo alle entrate finali le variazioni delle previsioni iniziali più significative sono attribuibili a:

	Competenza	Cassa
	<i>(miliardi di lire)</i>	
a) Legge di assestamento del bilancio	+ 18.403	+ 18.335
b) Provvedimenti di rassegnaione di quote		
di entrate	+ 8.292	+ 8.223

	Competenza	Cassa
	<i>(miliardi di lire)</i>	
c) Istituzione del Fondo per l'ammortamento dei Titoli di Stato	+ 35.117	+ 35.117
d) Modifiche in dipendenza di altre norme	+ 110	+ 110

3.2. - SPESE

Le previsioni definitive di spesa si sono stabilite, come visto, in 1.207.292 miliardi per la competenza ed in 1.241.661 per la cassa.

Rispetto alle previsioni iniziali si è verificato un incremento sia per la competenza (+ 188.052 miliardi: 18,4%) che per la cassa (231.305 miliardi 22,9%), da attribuirsi principalmente alle variazioni in aumento delle spese finali (+ 80.760 miliardi per la competenza: 10,7% e + 120.130 miliardi per la cassa: 16,1%), incidendo il rimborso di prestiti patrimoniali per + 107.292 miliardi sulle previsioni di competenza e + 111.175 su quelle di cassa.

I principali provvedimenti che hanno determinato le variazioni delle spese finali sono risultati essere i seguenti:

	Competenza	Cassa
	<i>(miliardi di lire)</i>	
a) Legge di assestamento del bilancio	+ 26.033	+ 61.223
b) Provvedimenti legislativi finanziati con disponibilità del precedente esercizio	+ 3.332	+ 3.291
c) Rassegnazione di quote d'entrate	+ 11.155	+ 8.473
d) Modifiche in dipendenza di altre norme	-	+ 7.038
e) Misure urgenti a completamento della manovra di finanza pubblica.....	4.602	4.602
f) Interventi urgenti a completamento del piano sanitario nazionale	+1.650	+1.650
g) Istituzione del Fondo per l'ammortamento dei titoli di Stato	+ 35.223	+35.223
h) Modifiche in dipendenza di altre norme	-1235	-1.630

L'analisi dettagliata del complesso delle variazioni, di competenza e di cassa, intervenute a carico delle spese finali, viene esposta, secondo la tipologia dei provvedimenti e nei termini di incidenza sui saldi, nell'allegato B/1, e secondo la classificazione economica, negli allegati C/1 e C/2. L'esame delle previsioni iniziali e definitive può essere completato attraverso gli elementi delle *tabelle nn. 7, 8, 24 e 25* nonché degli allegati B, D e E ove le previsioni stesse vengono esposte per Ministeri e per titoli, e categorie fino al terzo livello.

3.2.1. - Analisi economica delle spese finali

3.2.1.1. - Le spese correnti hanno registrato previsioni definitive di competenza per 712.058 miliardi ed autorizzazioni definitive di cassa per 744.843 miliardi, con un aumento, rispetto alla situazione iniziale, pari, rispettivamente, a 39.557 per la competenza (+ 5,9%) ed a 79.927 miliardi per la cassa (+ 12%).

Le variazioni in parola hanno riguardato principalmente il comparto delle spese di funzionamento (10.987 miliardi di competenza e 12.270 di cassa), quello per interventi 46.101 miliardi di competenza e 90.785 di cassa), quello degli oneri del debito pubblico (- 1.009 miliardi di competenza - 573 di cassa), nonché quello degli oneri comuni (- miliardi 16.954 di competenza e 23.347 di cassa).

Nel comparto delle spese di funzionamento le variazioni di maggior rilevanza interessano il personale in servizio (+ 7.097 miliardi di competenza e + 6.354 di cassa); esse derivano principalmente dalla legge per l'assestamento del bilancio dello Stato e delle aziende autonome del 1999 (miliardi 2.512 di competenza e + 2.146 di cassa), dalla legge n. 468 del 1978 (miliardi 1.253 di competenza e 1.278 di cassa) e dalla legge n. 292 del 1999 recante misure per la valorizzazione del personale della scuola (miliardi 800 di competenza).

Anche i beni e servizi manifestano incrementi (+ 3.153 miliardi di competenza e + 5.155 di cassa). In tale ambito, le variazioni intervenute

sono principalmente da porsi in relazione alla legge di assestamento del bilancio ed alla legge n. 468 del 1978, in forza delle quali sono state disposte variazioni di competenza rispettivamente per 2.782 miliardi e interazioni di cassa per 4.882 miliardi, nonché della legge, n. 801 del 1977 riguardante l'istituzione e l'ordinamento dei servizi per le informazioni e la sicurezza (miliardi 709 di competenza e cassa).

Il comparto degli interventi evidenzia le variazioni da porre in relazione ai trasferimenti correnti ed alle poste correttive e compensative, pari, rispettivamente, a + 27.738 ed + 16.176 miliardi in termini di competenza, ed a + 68.748 e + 19.453 miliardi in termini di cassa.

Tra i primi vanno evidenziate le variazioni disposte con le leggi n. 140 del 1997 e n. 449 del 1997 recanti misure di razionalizzazione della finanza pubblica (miliardi 2.173 di competenza e 2.163 di cassa); con la legge n. 468 del 1978 (miliardi 3.102 di competenza e 5.074 di cassa); con il decreto legge n. 450 del 1998 riguardante interventi urgenti di attuazione del piano sanitario nazionale (miliardi 3.150 di competenza e di cassa); con la legge n. 2 del 1999 e il decreto legge n. 501 del 1999 contenente disposizioni in materia di minori entrate delle regioni a statuto ordinario a seguito della soppressione dell'addizionale regionale all'imposta erariale di trascrizione, nonché disposizioni finanziarie relative alle regioni Sicilia e Sardegna (miliardi 1.732 di competenza e 538 di cassa); con il decreto legge n. 411, del 1999 riguardante interventi urgenti per il finanziamento degli oneri di parte corrente del servizio sanitario nazionale (miliardi 3.000 di competenza e cassa); nonché, infine, con la legge di assestamento del bilancio 1999 (miliardi 10.055 di competenza e miliardi 53.800 di cassa).

Nell'ambito dei secondi, poi, le variazioni apportate trovano origine nella legge di assestamento del bilancio 1999 (+ miliardi 12.039 di competenza e 12.214 di cassa); nella legge n. 468 del 1978 (+ miliardi 294 di competenza e 4.336 di cassa); nella legge n. 337 del 1998 relativa al riordino della disciplina relativa alla riscossione (miliardi 1.000 di competenza e cassa) e nella legge n. 448 del 1998 connessa a misure di finanza pubblica per la stabilizzazione e lo sviluppo.

Il settore degli oneri del debito pubblico è stato interessato da variazioni attinenti le spese per interessi (- miliardi 1.005 per la competenza e - 569 per la cassa) da porsi esclusivamente in relazione alla legge di assestamento del bilancio 1999, mentre quello degli oneri comuni, invece, da variazioni relativi all'utilizzo dei fondi di riserva e speciali (- 15.594 per la competenza e - 21.373 per la cassa).

3.2.1.2 - Il settore delle spese in conto capitale ha evidenziato previsioni definitive di competenza per 123.045 miliardi e autorizzazioni definitive di cassa per 120.473 miliardi.

Le variazioni intervenute riguardano esclusivamente gli investimenti per 7.839 miliardi di competenza e 6.308 miliardi di cassa e gli oneri comuni per 33.364 miliardi di competenza e 33.895 miliardi di cassa.

Nel comparto degli investimenti le variazioni interessano in particolare modo quelli indiretti per trasferimenti (+ miliardi 9.504 per la competenza e 7.792 per la cassa e quelli diretti + miliardi 2.698 per la competenza e + 2.658 per la cassa).

Tra i primi, le variazioni di maggior rilievo sono state quelle in attuazione della legge n. 435 del 1999 relativa all'assestamento del bilancio dello Stato (+ miliardi 304 in conto competenza e - miliardi 1.483 in conto cassa); del decreto legislativo n. 96 del 1993 sugli interventi straordinari nel Mezzogiorno (miliardi 1.611 di competenza e 1.474 di cassa); della legge n. 468 del 1978 (miliardi 3.993 per la competenza e 4.910 per la cassa); della legge n. 208 del 1998 per l'istituzione di un fondo relativo per il finanziamento dei programmi di promozione imprenditoriale nelle aree depresse (miliardi 1.363 di competenza e 1.349 di cassa); e della legge n. 144 del 1999 in materia di riordino degli incentivi all'occupazione e previdenziale (miliardi 1.120 per la competenza e 264 per la cassa).

Tra i secondi, invece, fanno spicco le variazioni disposte nell'ambito della categoria X - Beni ed opere immobiliari a carico diretto dello Stato -(miliardi 2.156 di competenza e 1.898 di cassa). Di rilievo è la legge n. 468 del 1978 (miliardi 952 di competenza e 1.170 di cassa).

Le variazioni intervenute, infine, nel comparto degli oneri comuni sono da attribuire principalmente alla legge n. 432 del 1993, d'istituzione del fondo per l'ammortamento dei titoli di Stato in forza della quale sono state disposte variazioni di competenza e cassa per 35.223 miliardi.

GESTIONE

La favorevole evoluzione dei conti pubblici nel 1999 ha consentito di continuare il percorso di risanamento strutturale della finanza pubblica già avviato da diversi anni e di centrare gli obiettivi di bilancio prefissati per l'anno.

I positivi risultati sono stati ottenuti grazie all'andamento favorevole delle entrate, cresciute complessivamente dal 46,6% del PIL nel 1998 al 46,9% e ad un'evoluzione sotto controllo della spesa.

L'indebitamento netto delle pubbliche amministrazioni si è ridotto di circa un punto percentuale passando dal 2,7% del 1998 all'1,9%.

L'azione di contenimento, ha prodotto, di conseguenza un ulteriore ridimensionamento della incidenza del debito pubblico sul PIL, passando dal 116,3% del 1998 al 114,9% del 1999.

Tale risultato, ottenuto in presenza di una crescita economica inferiore a quella inizialmente prevista per oltre un punto percentuale, è stato favorito da un andamento più contenuto degli oneri per il servizio del debito. Inoltre, nonostante l'innalzamento generalizzato dei tassi di interesse verificatosi nella seconda parte dell'anno, il progressivo calo degli interessi sui titoli a breve termine e indicizzati ha consentito un ulteriore riduzione della spesa per interessi dall'8,1% del 1998 al 6,8%.

L'avanzo primario è passato dal 5,3% del 1998 al 4,9% del PIL.

Al conseguimento di tali obiettivi ha contribuito anche l'avviato programma di privatizzazioni effettuate tra la fine del 1998 e il 1999. I proventi realizzati dalle dismissioni saranno portati a riduzione del debito pubblico tramite il fondo di ammortamento appositamente costituito, consentendo un ulteriore risparmio nella spesa per interessi.

La situazione precedentemente delineata nella fase della previsione si è, peraltro, modificata nel corso della gestione ponendo in evidenza quanto segue:

A) Competenza

4. - Risultati complessivi

Il consuntivo dell'esercizio espone accertamenti di entrate e incassi complessivi pari rispettivamente a 1.153.783 miliardi e 1.123.604 miliardi.

Le *tabelle nn. 1 e 3* espongono i risultati complessivi della gestione di competenza e cassa.

A fronte degli omologhi dati del 1998 (1.076.048 e 1.035.191 miliardi), si evidenzia un'evoluzione positiva dell'andamento delle entrate.

L'aumentato volume è stato quindi pari a 77.735 (+7,2%) miliardi per gli accertamenti e a 88.143 (+ 8,5%) miliardi per gli incassi.

La gestione di competenza ha dato luogo, inoltre, ad impegni di spesa per 1.138.509 miliardi, evidenziando, rispetto alle previsioni definitive, una riduzione di miliardi 68.783 (- 5,7%).

A fronte dell'analogo dato del 1998 (1.069.469), si evidenzia un incremento degli impegni per 69.040 miliardi pari al 6,5%.

L'evoluzione delle entrate e delle spese complessive dell'ultimo decennio sono esposte nel *grafico n. 3*.

Gli accertamenti riguardano operazioni finali per miliardi 738.467 ed operazioni di indebitamento patrimoniale per 415.315 miliardi.

Rispetto all'analogo dato del 1998 (miliardi 654.751) si registra un aumento di 83.716 miliardi (+ 12,8%). In rapporto al PIL l'incidenza percentuale è passata dal 31,8% al 34,7%.

4.1 - Gli accertamenti per operazioni finali evidenziano un incremento di 42.775 miliardi rispetto alle previsioni definitive (+6,1%), quale risultato di un aumento sia nel settore tributario (+27.200

miliardi), sia extratributario (+9.477 miliardi) e sia in quello per alienazione ed ammortamento di beni patrimoniali e riscossione di crediti (+ 6.098 miliardi).

Le operazioni di indebitamento manifestano, invece, una riduzione di 89.625 miliardi (- 17,7%), ascrivibile a forme alternative di copertura.

Nell'ambito delle entrate finali, quelle correnti - cioè tributarie ed extratributarie - raggiungono 698.922 miliardi di accertamenti con un tasso di realizzazione del 105,5% delle previsioni definitive. Tali entrate costituiscono la quasi totalità del comparto in parola.

Le sole operazioni finanziarie, poi, evidenziano accertamenti pari a 986 miliardi che, dedotti da quelli finali, danno luogo ad accertamenti finali netti pari a 737.482 miliardi, con un grado di realizzo sulle previsioni conforme a quello medio del comparto (106,1%).

I risultati complessivi della gestione spesa invece, evidenziano impegni e pagamenti per complessivi 1.138.509 miliardi e 1.128.155 miliardi.

Rispetto ai risultati dello scorso esercizio (1.069.469 e 1.015.949 miliardi), la gestione presenta un incremento di 69.040 miliardi per gli impegni (+ 6,5 %) e di 112.206 (miliardi per i pagamenti (+ 11%).

4.2 - Gli impegni si riferiscono per 796.194 miliardi ad operazioni finali e per 342.315 miliardi a rimborso di prestiti patrimoniali, risultando i primi notevolmente ridotti di 38.909 miliardi rispetto alle corrispondenti previsioni (-4,9%), e contraendosi i secondi di 29.874 miliardi rispetto alle relative previsioni (- 8%).

Le spese per impegni finali, in rapporto all'analogo dato del 1998 (miliardi 739.070), sono aumentate di 57.124 miliardi. In rapporto al PIL l'incidenza percentuale è passata dal 35,9% al 37,4%.

Degli impegni finali, 676.875 miliardi interessano la parte corrente e 119.318 miliardi il conto capitale, con una flessione sulle previsioni pari, rispettivamente a 35.182 (- 4,9%) ed a 3.727 miliardi (-3%).

Le operazioni finanziarie registrano impegni per 46.778 miliardi, che dedotti da quelli per operazioni finali, danno luogo ad impegni finali

netti per 749.415 miliardi, con una flessione, rispetto alle relative previsioni, di 38.885 miliardi (- 4,9%), uguale alla media di quelle finali.

4.3 – Il raffronto delle citate operazioni – entrate e spese correnti – evidenzia, pertanto un risultato positivo di 22.047 miliardi e misura le quote di risorse correnti da destinare al finanziamento delle spese in conto capitale, riducendo in tal modo il ricorso all'indebitamento.

Tale saldo al netto delle regolazioni contabili si attesta a + 50.899 miliardi.

Il **ricorso al mercato** finanziario, poi, nella sua espressione di saldo contabile tra le entrate finali e le spese complessive, si attesta a 400.041 (miliardi 372.503 al netto delle regolazioni contabili), con un miglioramento di 111.559 miliardi (21,8%) rispetto alle previsioni definitive, con un incidenza sul PIL del 18,8% (20,2% nel 1998) (PIL 1997: 2.128.165 miliardi).

Il differenziale delle operazioni finali, cioè il **saldo netto da finanziare**, si stabilisce in 57.726 miliardi con un miglioramento, rispetto alle previsioni definitive, di 81.685 miliardi (58,6%). Al netto delle regolazioni contabili, si è definito in 30.188 miliardi.

Depurando detto risultato delle operazioni di intermediazione finanziaria che lo Stato svolge attraverso il bilancio (miliardi 45.792), si ottiene l'**indebitamento netto** che raggiunge gli 11.934 miliardi (20.178 al netto delle regolazioni contabili) con un miglioramento rispettivamente di 81.496 miliardi pari a + 87,2% e di 73.252 miliardi (+ 78,4%) rispetto alle corrispondenti previsioni definitive.

L'andamento della gestione, poi si riflette in buona misura anche sul **risparmio pubblico**, saldo delle operazioni correnti, che ammonta a + 22.047 miliardi, con un miglioramento di 71.860 miliardi rispetto alle corrispondenti previsioni.

Depurando tal differenza dalle partite contabili, esso mostra un dato positivo di 50.899 miliardi con un miglioramento di 100.712 miliardi.

La formazione del risparmio pubblico evidenzia la connotazione non soltanto quantitativa ma soprattutto qualitativa del risanamento

finanziario effettuato: il recupero di spazi finanziari ha permesso un'azione qualificata dell'intervento pubblico nell'economia, a favore di una spesa in conto capitale e di una ripresa degli investimenti pubblici aumentati rispetto al 1998 del 10,2 %.

Infine l'avanzo primario di bilancio (saldo netto da finanziare meno spesa per interessi) ammonta a 90.466 miliardi (118.004 miliardi al netto delle regolazioni contabili). Tale saldo è passato dal 3,9% del 1988 al 4,3% del PIL.

L'esistenza di un avanzo primario, uguale a quello dell'anno passato, è comunque un sicuro indice di possibili riduzioni del debito pubblico; questo consente di formulare la speranza che l'Italia, entrata fin all'inizio tra i paesi della "moneta europea", dopo i sacrifici sopportati per rispettare i noti parametri di Maastricht, rimanga a pieno titolo in Europa.

Il fatto che per tutti gli indicatori si è registrato un netto miglioramento trova una spiegazione nell'introduzione da parte del Governo di strumenti e procedure intese a tenere sotto controllo gli obiettivi di risanamento di finanza pubblica.

Il complesso delle disposizioni è stato volto sia ad incidere direttamente sulle grandezze del bilancio dello Stato, sia a controllare l'evoluzione dei flussi di tesoreria prodotta dall'attività degli enti decentrati.

In particolare, va osservato che il miglioramento dei saldi è stato raggiunto non tanto con l'abbattimento del volume complessivo della spesa, ma attraverso una maggiore qualificazione di essa, dato che il rimborso prestiti (impegni 342.315 miliardi, pagamenti 338.126 miliardi) è rimasto a livelli lievemente superiori a quello del 1998 e rappresenta il 30,1% della spesa complessiva in termini di impegni e il 30% per i pagamenti.

Tale andamento appare sostanzialmente in linea con il peso della spesa complessiva rispetto al PIL passato dal 49,5% al 53,5% per gli impegni e dal 49,4% al 53% per i pagamenti.

4.4. – L'evoluzione in parola è determinata da molteplici fattori che hanno operato in vario modo.

Dal lato dell'entrata si evidenzia, rispetto alle previsioni definitive, un'evoluzione incrementativa degli accertamenti che ha interessato tutti i comparti dell'entrate finali.

4.4.1. – Per le entrate correnti, in particolare, si palesa un incremento, rispetto alle previsioni definitive, di 36.678 miliardi, determinato da un aumento nel comparto tributario per 27.200 miliardi e da quello extratributario per 9.478 miliardi; i rispettivi accertamenti raggiungono i 645.636 ed i 53.286 miliardi, con un incremento del 4,4% e del 21,6%.

L'accensione di prestiti registra, invece, una diminuzione di 89.625 miliardi rispetto alle previsioni definitive, pari al 17,7% con un decremento dell'1,4% rispetto agli accertamenti del 1998.

4.4.2. – Dal lato della spesa hanno inciso in senso attenuativo sui risultati della gestione finanziaria le reali economie di gestione per miliardi 75.110 e la disponibilità acquisite ai sensi dell'articolo 11 bis della legge n. 468 del 1978 per miliardi 2.805, a fronte delle quali si sono verificate eccedenze di spesa in vari stati di previsione per complessivi 9.132 miliardi.

Tali eccedenze per le quali viene proposta sanatoria con l'articolo 7 del disegno di legge, esclusivamente a livello di unità Previsionali di base, riguardano principalmente "assegnazioni all'Amministrazione dei Monopoli di Stato per la gestione del gioco del lotto automatizzato" per 9.108 miliardi dell'U.P.B. 3.1.2.31 (Tesoro).

Il maggior importo riguarda un'operazione di pagamento sul capitolo 4777 del Ministero del Tesoro, del bilancio e della programmazione economica ed accreditato all'Amministrazione dei Monopoli di Stato per la gestione del servizio del lotto e riversato successivamente dall'Amministrazione stessa all'entrata del bilancio dello Stato, quale regolazione contabile connessa a somme non versate all'erario perché utilizzate per pagare le vincite ed i compensi spettanti ai vincitori del lotto e alla concessionaria "lottomatiche S.p.A". Il pagamento

in questione rivestendo carattere compensativo, si è concretizzato di fatto in una mera regolazione contabile senza produrre alcun effetto sui saldi di bilancio e permettendo di realizzare, nel contempo, una corretta esposizione in bilancio sia sull'entrata che sulla spesa, della gestione del gioco del lotto.

L'esercizio 1999 come si è detto, è venuto ad alleggerirsi, ai sensi dell'articolo 11 bis della legge n.468 del 1978, di oneri derivanti da provvedimenti finanziati con disponibilità di bilancio ma non perfezionati in legge entro il 31 dicembre 1999 per complessivi 2.805 miliardi. Se si considera, inoltre, l'avvenuto slittamento degli oneri derivanti da provvedimenti legislativi perfezionati nel 1999 e finanziati con disponibilità dell'esercizio precedente (miliardi 3.332), la citata norma ha inciso sull'avanzo complessivo di competenza per - 527 miliardi.

Le economie, le disponibilità acquisite ai sensi dell'articolo 11 bis della legge n. 468 del 1978 e le eccedenze di spesa, distintamente per Ministeri e titoli di bilancio, risultano dalla *tabella n. 2*.

Ulteriori elementi di analisi della gestione di competenza delle entrate e delle spese, possono essere desunti alle tabelle nn. 5, 7, 9, 24 e 25 nonché dagli allegati A,B,C e E.

5. - Entrate

Gli accertamenti di entrata rispetto alle previsioni definitive hanno manifestato, come si è visto, un incremento di 27.200 miliardi per le entrate tributarie (+ 4,4%), di 9.477 miliardi per le entrate extratributarie (+ 21,6%) e di 6.098 miliardi per l'alienazione e l'ammortamento di beni patrimoniali (+ 18,2%); mentre si rileva un decremento per l'accensione di prestiti di miliardi 89.625 (- 17,7%).

Per le entrate tributarie sono da segnalare le imposte sul patrimonio e sul reddito che manifestano un notevole incremento di 16.558 miliardi rispetto alla previsioni definitive, raggiungendo accertamenti pari a miliardi 349.278 (+11 per cento rispetto al 1998) i proventi del lotto, lotterie ed altra attività di giuoco che, con un aumento

di 6.267 miliardi rispetto alle previsioni definitive, hanno fatto registrare accertamenti per 23.386 miliardi (+ 48% rispetto al 1998) e la categoria delle tasse ed imposte sugli affari che, attestandosi a miliardi 204.504 presentano un aumento di 3.119 miliardi rispetto alle previsioni definitive ed un incremento del 5,8 per cento rispetto al precedente esercizio.

Le imposte sulla produzione, sui consumi e dogane denotano anch'esse un incremento di 420 miliardi rispetto alle previsioni definitive, raggiungendo miliardi 55.361 di accertamenti (+4,3 per cento) rispetto al decorso esercizio.

Per le entrate extratributarie, particolare menzione va fatta, da un lato, per i proventi di servizi pubblici minori e per i prodotti netti di aziende autonome e utili di gestione, che hanno raggiunto accertamenti pari rispettivamente a miliardi 11.397 e 11.776, con un incremento di miliardi 3.000 e 2.949 rispetto alle corrispondenti previsioni; e, dall'altro per i recuperi, rimborsi e contributi che, raggiungendo 19.835 miliardi di accertamenti, denotando un incremento di miliardi 4.436 rispetto alle previsioni.

Per l'alienazione ed ammortamento di beni patrimoniali e riscossione di crediti sono da segnalare la vendita di beni ed affrancazione di canoni ed il rimborso di anticipazioni e di crediti vari del Tesoro, i cui accertamenti attestandosi rispettivamente a miliardi 37.226 e 986, presentano un aumento di miliardi 5.933 e 165 rispetto alle corrispondenti previsioni. Gli accertamenti registrati a titolo di accensione di prestiti sono risultati pari a 415.315 miliardi, con una riduzione - come si è visto - di 89.625 miliardi rispetto alle definitive previsioni.

Il fenomeno interessa esclusivamente il capitolo n. 5100 - somma da ricavarsi mediante l'emissione di titoli di debito pubblico - ed è strettamente connaturale al significato proprio della relativa previsione in quanto, a norma dell'articolo 11 della legge n. 468 del 1978, come costituito dall'articolo 5 della legge n. 362 del 1988, indica l'autorizzazione - già concessa dal Parlamento al Governo con la legge

finanziaria in termini di limite massimo – al ricorso all'indebitamento necessario per l'esecuzione del bilancio di competenza.

Le effettive esigenze di gestione, poi, possono divergere anche notevolmente dalle previsioni formulate – come in effetti si è verificato nel 1999 – anche in relazione all'utilizzo di diversificate forme di copertura del fabbisogno finanziario (ad esempio mediante il ricorso ad operazioni di debito fluttuante).

6. – Spese

6.1. – Analisi delle spese finali per funzioni obiettivo

Gli impegni per spese finali, come visto, si sono stabiliti in 796.194 miliardi, con una differenza, rispetto alle previsioni definitive, di 38.909 miliardi (-4,7%). (tabella n. 26)

Le funzioni obiettivo maggiormente interessate risultano essere quelle relative ai servizi generali delle pubbliche Amministrazioni (miliardi 322.685), alla protezione sociale (miliardi 139.759), agli affari economici (miliardi 95.058), all'istruzione (miliardi 70.963), alla sanità (miliardi 72.154), all'ordine pubblico e sicurezza (miliardi 33.794) e alla difesa (miliardi 25.769).

Nell'ambito dei servizi generali, gli interessi su debiti si concretizzano in impegni di spesa per il debito pubblico patrimoniale (miliardi 124.751) e per debiti di tesoreria e fluttuanti (miliardi 23.442), con una notevole riduzione rispetto al decorso esercizio.

Inoltre, assumono particolare rilievo gli impegni di spesa relativi agli affari finanziari e fiscali e ai servizi generali del personale.

Nel settore degli affari economici primeggiano le spese per trasporti su strada e su rotaia per miliardi 37.165, nonché quelle per affari generali economici e commerciali e del lavoro per 47.814.

Tra gli interventi per igiene e sanità, poi, particolare rilievo assumono gli impegni a favore del fondo sanitario nazionale (miliardi 61.268).

La funzione ordine pubblico e sicurezza evidenzia prevalentemente impegni di spesa per i servizi di polizia (miliardi 20.423).

Nell'ambito della funzione istruzione primeggiano le spese per l'insegnamento riguardanti principalmente l'istruzione primaria e prescolastica per 22.089 miliardi, quella secondaria di programmi generali, professionali e tecnici per miliardi 32.906 e quella superiore universitaria per miliardi 13.499.

Gli oneri per la protezione sociale riguardano quasi totalmente il settore della previdenza sociale per 75.852 miliardi.

Da ultimo, infine, il settore della difesa evidenzia principalmente interventi nel campo della difesa militare per 22.963 miliardi.

6.2. - Analisi economica delle spese finali

Esaminando la gestione di competenza secondo l'analisi economica, si può osservare come la parte corrente abbia dato luogo ad impegni per 676.875 miliardi e quella in conto capitale per 119.318 miliardi (rispettivamente il 59,4% e il 10,5% del totale). (tabella n. 7)

6.2.1. - Nell'ambito delle spese correnti, il comparto delle spese di funzionamento ha registrato impegni per 131.171 miliardi, quello per interventi per 372.194 miliardi, quello degli oneri comuni per 20.854 miliardi e quello per gli oneri del debito pubblico per 148.818 miliardi, pari, rispettivamente al 16,5, al 46,7, al 2,6 e al 18,7% della spesa complessiva impegnata.

Nel comparto delle spese di funzionamento assumono particolare rilievo gli impegni di spesa per il personale in servizio (miliardi 106.927), nonché quelli per acquisti di beni e servizi (miliardi 21.232).

Tra i primi vanno particolarmente menzionati gli oneri relativi agli impiegati amministrativi e tecnici (miliardi 39.776), ai magistrati (miliardi 1.940), al personale insegnante della scuola materna e primaria (miliardi 16.817) e secondaria (miliardi 30.002), ai militari delle Forze Armate (miliardi 10.060) e delle Forze di Polizia (miliardi 21.955).

Nell'ambito delle spese per acquisto di beni e servizi la prevalenza è da attribuire ai beni durevoli e di consumo (miliardi 13.676) e all'acquisto di servizi (miliardi 5.651).

Nel settore degli interventi i trasferimenti correnti hanno inciso per 294.124 miliardi, mentre in quello degli oneri comuni gli impegni hanno raggiunto i 20.854 miliardi.

Gli impegni per trasferimenti concernono principalmente gli enti territoriali (miliardi 94.275 alle regioni e alle province autonome di Trento e Bolzano e miliardi 21.394 a comuni e province), gli organismi previdenziali (miliardi 120.826), le imprese (miliardi 11.356) e gli altri enti pubblici (miliardi 22.154), le famiglie e le istituzioni sociali (14.624 miliardi) e l'estero (12.264 miliardi).

Gli oneri comuni, pari al 2,6% del totale si definiscono in 2.183 miliardi agli oneri costituzionali, a 15.568 al personale in servizio e a 1.333 miliardi agli ammortamenti.

Infine gli oneri del debito pubblico si riferiscono agli interessi sul debito patrimoniale per 124.750 miliardi e sul debito di tesoreria e fluttuante per 23.442 miliardi con una riduzione rispetto al 1998 del 13,3%.

Tale diminuzione deriva essenzialmente dal progressivo calo degli interessi sui titoli a breve e indicizzati.

Nel comparto delle altre spese correnti, poi, risultano impegni per 71.196 miliardi, riguardanti le poste correttive e compensative delle entrate e le somme non attribuibili per 1.658 miliardi. Per tale ultima categoria la differenza tra impegni e previsioni definitive (- miliardi 8.566) non individua interamente reali economie di gestione, essendo per 3.332 miliardi da riferire ad accantonamenti disposti ai sensi dell'articolo 11 bis della legge n. 468 del 1978 per la copertura di provvedimenti legislativi non perfezionatisi entro il 31 dicembre 1999.

6.2.2. - Nel settore delle spese in conto capitale, la gestione ha comportato impegni per 81.944 miliardi nell'ambito degli investimenti, per 36.881 miliardi in quello degli oneri comuni e per 493 miliardi in quello delle altre spese per un totale di 119.318 miliardi.

Gli impegni risultanti nel comparto degli investimenti, riguardano quelli diretti per beni mobili ed opere immobiliari per 7.992 miliardi, quelli indiretti per trasferimenti per 61.748 miliardi e quelli finanziari per concessioni di crediti per finalità produttive e partecipazioni azionarie per 9.896 miliardi.

Nell'ambito degli investimenti indiretti, i trasferimenti hanno avuto come principali destinatari le regioni (miliardi 9.291), gli enti pubblici dell'amministrazione centrale (miliardi 23.674), le province e i comuni (miliardi 8.423), le imprese (miliardi 18.217), nonché gli enti pubblici dell'amministrazione locale (miliardi 2.655).

Riguardo agli investimenti finanziari, particolare menzione meritano le partecipazioni azionarie ed i conferimenti, che accolgono gli oneri relativi alla funzione dello "Stato-azionista".

Alle imprese pubbliche risultano trasferiti 8.669 miliardi con un incremento del 5,7% rispetto al 1998.

Il comparto degli oneri comuni, infine, accoglie, tra l'altro, le anticipazioni per finalità non produttive con 35.781 miliardi di impegni relativi al Fondo di ammortamento dei titoli di Stato destinato alla riduzione dello stock dei titoli stessi in circolazione.

7. - Andamento della gestione di competenza

L'evoluzione della gestione di competenza del bilancio dello Stato nel periodo 1991-1999 è sintetizzata nella *tabella n. 9*, nella quale i risultati di consuntivo sono esposti, rispettivamente per le entrate e per le spese, con disaggregazione sotto il profilo economico, in modo tale da pervenire ai risultati differenziali più significativi.

7.1. - Il primo di essi riguarda l'avanzo complessivo, relativo a tutte le operazioni di bilancio, che si attesta, per il 1999, in 15.274 miliardi e di 42.812 al netto delle regolazioni contabili.

Si può rilevare che il disavanzo complessivo del bilancio statale presenta dal 1991 al 1992 un notevole incremento percentuale; nel 1993 mostra una inversione di tendenza passando dai - 22.213 miliardi del

1992 ai + 13 miliardi del 1993; nel 1995 manifesta una nuova inversione di tendenza con un peggioramento di oltre il 100% e attestandosi a -16.182, mentre nel 1996, 1997 e 1998, a dimostrazione della politica di contenimento della spesa pubblica, registra un netto miglioramento attestandosi rispettivamente a +25.750, a + 96.186 e a + 6.578 miliardi di avanzo complessivo. Il 1999 registra, come già detto, un avanzo di 15.274.

Alla formazione di tale ultimo risultato, in particolare, hanno concorso incrementi delle entrate, cresciute complessivamente dal 46,6% del PIL nel 1998 al 46,9% e aumenti sotto controllo della spesa.

Le entrate e le spese finali raggiungono rispettivamente i 738.467 e i 796.194 miliardi, con saggi di incremento sul precedente anno del 12,8 per cento le prime e del 7,7 per cento le seconde; le operazioni di indebitamento raggiungono i 415.315 miliardi dal lato delle accensioni e i 342.315 miliardi da quello dei rimborsi, con un incremento dell'1,4% per le prime e del 3,6% per i secondi.

Il ricorso al mercato, quale saldo contabile si è attestato sui 400.041 (372.503 miliardi al netto delle regolazioni contabili) con un miglioramento, pari, rispettivamente di miliardi 111.559 e di 139.097 rispetto alle previsioni definitive.

7.2. - L'esercizio 1999 presenta un **saldo netto da finanziare** di 57.726 miliardi, con un decremento di 26.593 miliardi rispetto all'analogo dato del 1998. Tale saldo risulta notevolmente inferiore a quello delle previsioni definitive, con un miglioramento di 81.685 miliardi.

Al netto delle regolazioni contabili risulta definito in 30.188 miliardi denotando un miglioramento di 109.223 miliardi rispetto alle corrispondenti previsioni.

L'evoluzione del rapporto tra il saldo netto da finanziare e le spese finali, sintetizzato in termini percentuali nel *grafico n. 6*, pone in evidenza negli ultimi dieci anni un andamento in costante diminuzione.

Nel 1999, solamente il 7,2% delle spese è stato coperto con operazioni di indebitamento, rispetto all'11,4% del 1998.

7.3. - L'indebitamento netto ammonta a 11.934 miliardi ed evidenzia un notevole decremento di 81.496 rispetto alle corrispondenti previsioni definitive. Tale risultato depurato dalle regolazioni contabili, si attesta a 20.174 miliardi con un miglioramento di 73.252 miliardi. L'andamento di detto saldo, esplicitato in termini assoluti nella *tabella n. 9*, dimostra nell'ultimo decennio un andamento in crescente aumento, ad eccezione degli anni 1992, 1994, 1996, 1997 e 1998 dove si riscontra un decremento rispettivamente dell'8,2, del 10,9, del 18,1, del 100%.

7.4. - Il saldo delle operazioni correnti (risparmio pubblico), che misura la parte di spese correnti non coperte da corrispondenti entrate, nel 1999, si attesta a +22.047 miliardi denotando un miglioramento di 71.860 miliardi rispetto alle corrispondenti previsioni.

Tale risultato al netto delle regolazioni contabili ammonta a +50.899 miliardi con un miglioramento rispetto alle corrispondenti previsioni di 100.712 miliardi.

La formazione del risparmio pubblico evidenzia la connotazione non soltanto quantitativa ma soprattutto qualitativa del risanamento finanziario effettuato: il recupero di spazi finanziari ha permesso un'azione qualificata dell'intervento pubblico nell'economia, a favore di una spesa in conto capitale e di una ripresa degli investimenti pubblici aumentati rispetto al 1998 del 10,2%.

Infine **l'avanzo primario** di bilancio (saldo netto da finanziare meno spesa per interessi, dati entrambi già indicati) si definisce in 90.466 miliardi (118.004 al netto delle regolazioni contabili).

7.5. - Una visione complessiva dell'evoluzione dei saldi differenziali dell'ultimo decennio risulta anche dal *grafico n. 1*.

L'evoluzione dei risultati differenziali è da ricondurre al diverso andamento delle entrate e delle spese che pur manifestando complessivamente un costante incremento, mettono in evidenza uno sviluppo difforme.

In particolare, costante è stato negli ultimi anni l'incremento delle entrate sia tributarie sia extratributarie, mentre quelle per alienazione e ammortamento di beni patrimoniali, data la loro lieve entità in valore

assoluto rispetto al complesso delle entrate finali, incidono in materia piuttosto contenuta.

Viceversa le spese, pur mostrando anch'esse un costante incremento, evidenziano una crescita difforme.

Infatti al decremento del 1997 (-6,3%) corrisponde un incremento del 5,8% del 1999 delle spese correnti, quest'ultimo risulta in media con quelli dell'ultimo decennio, mentre l'anno 1994 mostra (con lo 0,1%) l'aumento più contenuto.

Le variazioni delle spese in conto capitale, dopo la ripresa negli anni 1992, 1994, 1996 e 1997 la netta caduta del 1991 (-11,4%), del 1995 (-2,3%) e del 1998 (-4,5%) e la flessione dell'anno 1993 hanno subito nel 1999 un aumento del 20,4%.

B) RESIDUI

Il conto dei residui alla fine dell'esercizio in esame espone residui attivi e passivi complessivi pari, rispettivamente, a 209.066 miliardi e a 233.131 miliardi.

Il fenomeno dei residui rimane anche nel 1999 su livelli considerevoli, specie di quelli passivi che, nonostante la riduzione di 5.240 miliardi apportata ai sensi della legge n. 449 del 1997 dalla delibera della Presidenza del Consiglio dei Ministri del 25/2/1999 ai residui di stanziamento - la quale ha semplicemente imposto una più rigorosa osservanza delle vigenti norme contabili sulla base di un approfondito esame dello stato di attuazione dei singoli programmi di spesa - hanno subito, tuttavia, un lieve incremento di circa il 2%.

8. - Situazione dei residui provenienti da esercizi precedenti.

Il conto dei residui provenienti da esercizi precedenti presentava al 1° gennaio 1999 un'eccedenza passiva di 45.485 miliardi, così risultante:

	<i>(miliardi di lire)</i>
residui passivi.....	227.883
residui attivi	<u>182.398</u>
Eccedenza.....	<u>- 45.485</u>

Nel corso dell'esercizio in esame, tale situazione è venuta a modificarsi per effetto di operazioni di riaccertamento per cui alla chiusura dell'esercizio il conto medesimo presenta una eccedenza passiva di 43.880 miliardi, così determinata:

	Consistenza al 1° gennaio	Accertamenti al 31 dicembre
	(miliardi di lire)	
residui passivi.....	227.883	222.768
residui attivi	182.398	178.888
Eccedenza.....	-45.485	-43.880
	=====	=====

Per i residui passivi, la diminuzione di 5.115 miliardi è stata determinata dai seguenti fattori, la cui analisi per Ministeri è riportata nell'allegata *tabella n. 11*:

	(miliardi di lire)
Economie verificatesi nella gestione dei residui	-4.914
Somme perente agli effetti amministrativi.....	-3.937
Variazioni in aumento per eccedenze di spese	3.736

	-5.115
	=====

Le variazioni in aumento per eccedenze di spesa (miliardi 3.736) – per le quali, con l'articolo 7 del disegno di legge di approvazione del rendiconto generale dello Stato per l'esercizio 1999 viene proposta

sanatoria a livello di unità revisionale di base - concernono principalmente:

- gli stipendi e le retribuzioni al personale (miliardi 3.581), anch'essi in relazione al particolare sistema di pagamento attraverso ruoli di spesa fissa;
- le spese di giustizia (miliardi 98);
- l'indennità integrativa per il raggiungimento del minimo garantito agli ufficiali ed aiutanti ufficiali (miliardi 49).

L'eccedenza sopra indicata deriva prevalentemente dalle maggiori spese evidenziate nel conto consuntivo del Ministero della Pubblica Istruzione e risulta pari a circa 3.151 miliardi. Tale somma, non può essere valutata disgiuntamente dalla corrispondente economia di gestione verificatasi sulla competenza dell'Amministrazione stessa e ammontante a 7.530 miliardi. Il fenomeno delle eccedenze in conto residui è da ricondurre, in via generale, alla mancata comunicazione da parte delle ex Direzioni provinciali del Tesoro degli ordinativi emessi su ruoli di spesa fissa insoluti al 31 dicembre, con la conseguente impossibilità di riportare nel conto dei residui dell'anno successivo le disponibilità sufficienti a coprire i pagamenti dei titoli trasportati.

Effetti compensativi, invece, hanno avuto complessivamente le variazioni operate nell'ambito di tutti gli stati di previsione.

Riguardo alle somme perente agli effetti amministrativi va osservato come le stesse abbiano raggiunto complessivamente i 3.937 miliardi (rispetto ai 2.523 miliardi del 1998, pari al 56%).

Le perenzioni suddette riguardano le spese correnti per miliardi 3.930 (1.442 miliardi rispetto al 1998, pari al 58%) e per miliardi 7 le spese in conto capitale (-28 miliardi rispetto al 1998, pari all'80%).

L'importo dei residui del conto capitale eliminati perché perenti agli effetti amministrativi (7 miliardi), è dovuto in massima parte all'istituto della perenzione nell'ambito delle spese di investimento che ha aumentato il termine di conservazione dei residui di altri due anni

portandoli da 5 a 7, e, si riferiscono esclusivamente al Ministero delle Finanze.

9. - Rettifiche alla consistenza iniziale dei residui passivi per categorie

A seguito di scissioni e riclassificazione di capitoli, si sono verificati movimenti compensativi tra le diverse categorie di bilancio, concorrendo a modificare la consistenza dei residui alla fine dell'esercizio precedente delle categorie medesime nei termini sottoriportati.

CATEGORIE

FUNZIONAMENTO

Personale in attività di servizio	+	3
Acquisto di beni e servizi.....	+	228
Trasferimenti	-	6
Somme non attribuibili.....	-	4

INTERVENTI

Acquisto di beni e servizi.....	+	97
Trasferimenti	-	139
Somme non attribuibili	-	149

ONERI COMUNI

Acquisto di beni e servizi	-	187
----------------------------------	---	-----

INVESTIMENTI

Beni ed opere immobiliari a carico diretto dello Stato	+	228
Beni mobili, macchine, ecc. a carico diretto dello Stato	+	30
Trasferimenti	+	1.716
Concessione di crediti per finalità produttive.....	-	1.620
Somme non attribuibili	-	197

Pertanto, l'analisi verrà condotta sulla base delle consistenze così rettificata sia sotto il profilo funzionale che sotto l'aspetto economico.

10. - Risultati complessivi del conto dei residui al 31 dicembre

10.1 - Durante il 1999, riguardo ai residui passivi e attivi provenienti dai precedenti esercizi, sono stati pagati 132.715 miliardi e incassati 41.589 miliardi, e di conseguenza i residui medesimi al 31 dicembre 1999 vengono a risultare come appresso:

	<i>(miliardi di lire)</i>
residui passivi.....	90.052
residui attivi	137.298
	<hr/>
con una eccedenza attiva di	47.246
	=====

Aggiungendo a tali residui le somme rimaste da pagare e quelle rimaste da riscuotere e da versare sulla gestione di competenza, nei rispettivi importi di 143.069 e di 71.768 miliardi, la consistenza dei residui al 31 dicembre 1999 si stabilisce come segue:

	Residui provenienti da esercizi precedenti	Residui lasciati dalla gestione di competenza	Totale
	<i>(miliardi di lire)</i>		
residui passivi	90.052	143.069	233.121
residui attivi	137.298	71.768	209.066
	<hr/>		
Eccedenza	+47.246	-71.301	-24.055
	=====		

Rispetto all'esercizio precedente, quindi, l'eccedenza passiva presenta una riduzione di 21.430 miliardi, dovuta all'aumento dei residui passivi (+2,3%), solo in parte compensato da quelli attivi (+14,6%), come risulta dal prospetto che segue:

	Consistenza dei Residui al 31 dicembre 1998	Consistenza dei Residui al 31 dicembre 1999	Differenze
<i>(miliardi di lire)</i>			
residui passivi	227.883	233.121	+ 5.238
residui attivi	182.398	209.066	+ 26.668
Eccedenza	+45.485	24.055	- 21.430

Il fenomeno dei residui registra una particolare evoluzione rispetto al decorso esercizio, alla quale concorrono uniformemente sia la gestione di competenza dell'esercizio 1999 che quella degli esercizi pregressi.

In particolare, i residui attivi si attestano su un livello superiore rispetto al 1998 e denotano un minor ritmo di realizzo: l'evoluzione riscontrata, infatti, vede raggugiarsi quelli di nuova formazione a miliardi 71.768 (+6,9%) e quelli pregressi a miliardi 137.298 (+19,1%). (tabella n. 20)

L'evoluzione dei resti passivi rispetto al precedente esercizio manifesta una diminuzione del processo di formazione dei nuovi resti, che raggiungono miliardi 143.069 (contro i 157.483 del 1998: -9,2%), e una ripresa del processo di smaltimento di quelli pregressi, che si attestano a miliardi 90.052 (contro i 70.400 del 1998: +27,9%), palesando peraltro un decremento nel grado di eliminazione della consistenza iniziale (il 58,2% contro il 59,2% del 1998). (tabella n. 19)

Il decremento registrato nei residui passivi di nuova formazione, tanto in termini assoluti quanto relativi di 14.414 miliardi, pari al 9,2%, nonostante la legge 449/97, va riferito da un lato al volume raggiunto dagli impegni, che sono aumentati rispetto al precedente esercizio di

circa 69.000 miliardi, e dall'altro da un aumento dei pagamenti in conto competenza pari a 83.000 miliardi circa.

In rapporto al volume globale degli impegni, i residui di nuova formazione rappresentano solo il 12,6% contro il 14,7% del 1998.

Il fenomeno dei residui, rimane anche nel 1999 su livelli considerevoli, specie quelli passivi che, nonostante la riduzione di miliardi 5.420, apportata ai sensi della legge 449/97 dalla direttiva della Presidenza del consiglio dei Ministri del 25/2/99 ai residui di stanziamento, hanno subito come sopraevidenziato un lieve incremento dell'1,8%, attestandosi complessivamente a miliardi 233.121.

10.2 - Alla base della dinamica, ancora elevata, del processo formativo dei nuovi resti passivi si trovano varie cause, sia di natura legislativa che di carattere amministrativo-contabile, alcune delle quali connesse con l'epoca del perfezionamento in legge delle varie iniziative di spesa.

Tra le cause vanno ricordate:

- il rimborso alle Poste italiane S.p.a. per le agevolazioni tariffarie (miliardi 600);
- il Fondo per l'attuazione del programma di interventi per Roma capitale (miliardi 2.060) e per il Giubileo 2000 (miliardi 638);
- le provvigioni alla Banca d'Italia per la esecuzione delle operazioni di sottoscrizione dei Buoni del Tesoro poliennali (miliardi 760);
- la somma da corrispondere alle Ferrovie dello Stato S.p.a. a copertura del disavanzo del Fondo pensioni e per i contratti di servizio e di programma (miliardi 6.697);
- il rimborso alla Cassa depositi e prestiti delle rate dei mutui contratti dalle Regioni e dalle province autonome per il ripiano delle maggiori spese sanitarie (miliardi 1.419);
- il rimborso alla Cassa depositi e prestiti dei prestiti contratti per far fronte al programma di soppressione dell'EFIM (miliardi 1.113);

- le somme da versare in entrata contro il rilascio dei titoli di Stato da assegnare ai concessionari ed ai commissari delegati alla riscossione (miliardi 994);
- il Fondo perequativo in favore delle regioni a statuto ordinario (miliardi 5.762);
- il Fondo occorrente per l'attuazione dell'ordinamento regionale delle regioni a statuto speciale (miliardi 1.685);
- il Fondo sanitario nazionale (miliardi 10.447);
- il Fondo da versare alle province autonome di Trento e di Bolzano e alle regioni Valle d'Aosta e Friuli-Venezia Giulia in corrispondenza del gettito delle quote di entrate ad esse devolute (miliardi 2.814);
- gli oneri derivanti dalla partecipazione a banche, fondi ed organismi internazionali (miliardi 888);
- il sostegno finanziario del sistema produttivo: allo SIMEST S.p.a., al Mediocredito centrale e al Fondo centrale di garanzia (miliardi 851);
- le quote di capitale comprese nelle rate di ammortamento dei mutui contratti e da contrarre delle Ferrovie dello Stato S.p.a. (miliardi 5.558);
- le quote di capitale dei mutui contratti per il finanziamento della spesa sanitaria (miliardi 996);
- le somme da erogare alle regioni per il ripiano deficit della spesa sanitaria (miliardi 1.964);
- il contributo straordinario alla Regione Sicilia per gli interventi nelle zone colpite dagli eventi sismici (miliardi 912);
- le somme da erogare per interventi in materia di edilizia sanitaria (miliardi 2.427);
- il fondo da ripartire per il perseguimento degli interventi nelle aree depresse (miliardi 7369)
- le somme da versare al conto corrente infruttifero presso la tesoreria centrale per l'attuazione delle politiche comunitarie (miliardi 3.016);
- il contributo alla Regione Sardegna per il finanziamento di provvedimenti urgenti per lo sviluppo economico (miliardi 559);

- il fondo da ripartire a favore delle Regioni e degli enti locali titolari di contratti di servizio di trasporto pubblico (miliardi 1.100);
- le somme da erogare per gli accordi di programma (miliardi 2.147);
- le indennità e interessi di mora per ritardato sgravio di imposte pagate (miliardi 682);
- le restituzioni ed i rimborsi IRPEF, IRPEG, ILOR E IVA (miliardi 1.997);
- il rimborso delle tassa sulle concessioni governative per l'iscrizione nel registro delle imprese (miliardi 2.458);
- l'acquisto di stabili e terreni e la costruzione di immobili per la sede degli uffici finanziari (miliardi 795);
- il Fondo ordinario per il finanziamento dei bilanci degli Enti locali (miliardi 23.234);
- il Fondo consolidato per il finanziamento dei bilanci degli enti locali (miliardi 5.117);
- il Fondo perequativo degli squilibri di fiscalità locale (miliardi 2.486);
- il Fondo per lo sviluppo degli investimenti dei comuni, delle province e delle comunità montane (miliardi 9.059);
- le spese per l'acquisizione di opere, infrastrutture ed impianti e per il potenziamento delle dotazioni tecniche e logistiche delle forze di polizia (miliardi 1.202);
- le spese per la costruzione di opere relative ai porti di Prima e seconda categoria (miliardi 635);
- le spese per il ripristino di opere pubbliche nelle regioni danneggiate dagli eventi alluvionali (miliardi 684);
- le spese per l'attuazione e la definizione delle linee fondamentali dell'assetto del territorio con riferimento alla difesa del suolo e della predisposizione dei piani di bacino (miliardi 673);
- il contributo ordinario e straordinario da corrispondere all'Ente nazionale per le strade (miliardi 12.669), nonché interventi nel settore autostradale nelle aree depresse (miliardi 853);

-
- le spese per la costruzione, sistemazione, manutenzione e completamento di edifici pubblici statali (miliardi 838);
 - le somme da erogare in attuazione del trasferimento delle competenze dei soppressi dipartimenti per gli interventi straordinari nel mezzogiorno e Agenzia per lo sviluppo nel mezzogiorno (miliardi 1.022);
 - i contributi per la ricostruzione dell'edilizia abitativa da corrispondere ai comuni ubicati nelle zone terremotate (miliardi 520);
 - le somme da trasferire all'ENAC per la progettazione, ammodernamento, costruzione e manutenzione degli aeroporti (miliardi 818);
 - i contributi anche in conto interessi per la costruzione, trasformazione e grande riparazione navale a favore delle imprese navalmeccaniche e armatoriali (miliardi 707);
 - le spese di esercizio, manutenzione e trasformazione dei mezzi, materiali e scorte delle forze terrestri (miliardi 121), navali (miliardi 1.346) e aeronautiche (miliardi 1.380);
 - le spese di approvvigionamento di viveri e per esigenze di vita ed addestramento delle forze armate (miliardi 763);
 - le spese di costruzione, rinnovo, ammodernamento e completamento delle infrastrutture militari (miliardi 624 e dei mezzi e materiali dell'Esercito (miliardi 2.054), della Marina (miliardi 930) e dell'Aeronautica (miliardi 2.140);
 - le spese per la manutenzione, riparazione di aeromobili, motori e apparati (miliardi 672);
 - il Fondo per lo sviluppo in agricoltura, nonché interventi nel settore agricolo e forestale (miliardi 749);
 - il concorso negli interessi da assegnare alle Regioni per la concessione di prestiti alle aziende agricole per opere di bonifica, miglioramento e sviluppo fondiario (miliardi 1.547);
 - gli interventi per opere pubbliche in materia di acque irrigue ed invasi finalizzati all'agricoltura nelle aree depresse (miliardi 829);
 - il Fondo per gli interventi agevolativi alle imprese (miliardi 6.844);

- gli oneri da erogare per la concessione dei benefici per le attività usuranti (miliardi 500), e per pensionamenti anticipati (miliardi 228);
- gli sgravi e agevolazioni contributive concesse alle imprese operanti in particolari territori (miliardi 1.217);
- il fondo per l'occupazione (miliardi 5.155);
- il fondo per la promozione e lo sviluppo (miliardi 581);
- le somme da erogare per l'ammortamento dei mutui ventennali concessi dalla Cassa depositi e prestiti, nonché dei mutui già contratti dai Comuni e dalle Province autonome di Trento e Bolzano per il credito sportivo (miliardi 1.429);
- gli interventi finalizzati al riequilibrio idrogeologico, alla salvaguardia ambientale, al disinquinamento fluviale, marittimo, atmosferico e acustico (miliardi 815);
- il fondo per il finanziamento ordinario delle Università e dei consorzi inter universitari (miliardi 7.423) e per l'edilizia universitaria, grandi attrezzature e ricerca scientifica (miliardi 703);
- il contributo all'Istituto nazionale di fisica nucleare (miliardi 540);
- il fondo ordinario per gli enti e le istituzioni di ricerca (miliardi 1.754);
- i contributi in conto interessi sui mutui stipulati dall'IMI e per la ricerca applicata (miliardi 1.644);
- gli interventi di programmazione negoziata e per piani di potenziamento della rete scientifica nelle aree depresse (miliardi 888);
- la somma da versare al Fondo di rotazione per la ricerca applicata; costituito presso l'IMI (miliardi 550);
- le somme da assegnare per il finanziamento degli incentivi alle attività produttive e alle attività di ricerca nelle aree depresse (miliardi 903).

Va notato, inoltre, come la norma di cui all'articolo 55 della legge 21 dicembre 1978, n. 843 - la quale dispone che i titoli di spesa collettivi, pervenuti agli uffici pagatori nel mese di dicembre e pagabili nello stesso mese, rimasti parzialmente insoluti alla data del 31

dicembre, sono trasportati, per il loro integrale importo, all'esercizio successivo - abbia avuto una incidenza sulla formazione di nuovi resti.

Per via di siffatta procedura, infatti, titoli di spesa collettivi pressoché interamente estinti figurano fra i residui passivi dell'anno 1999 per il loro integrale importo.

Sono affluite in conto resti anche molte partite relative alle eccedenze verificatesi nel conto della competenza, di cui si è detto, per un importo complessivo di 9.132.

Il grafico *grafico n. 4* espone i risultati del conto dei residui, attivi e passivi, totali e di nuova formazione, degli ultimi dieci anni.

L'evoluzione dei residui passivi sugli impegni risulta dal *grafico n. 5a*: esso mostra che nel decennio si è passati dal 18% del 1990 al 20,5% del 1999.

11. - Analisi dei residui attivi

L'indicata consistenza dei residui attivi al 31 dicembre 1999 si riferisce per 84,4 per cento alle entrate tributarie e per il 15,5% a quelle extratributarie, mentre l'incidenza percentuale relativa all'alienazione dei beni patrimoniali risulta del tutto irrilevante.

L'evoluzione dei residui attivi per effetto della gestione 1999 è sintetizzata nella *tabella n. 12*.

Al fine di evidenziare meglio il fenomeno oggetto d'indagine, si ritiene utile fornire alcune comparazioni.

Un primo raffronto può essere impostato rapportando, distintamente per ciascun titolo di entrata, i residui totali con i rispettivi accertamenti della competenza. Il prospetto che segue riporta tali dati:

(miliardi di lire)

Entrate	Residui totali	Accertamenti competenza	%
Tributarie.....	176.569	645.636	27,3
Extratributarie.....	32.469	53.286	60,9
Alienazione beni patrimoniali ..	28	39.546	0,1
Accensione di prestiti.....	----	415.315	---
Totale.....	209.066	1.153.783	18.1

Esaminando, poi, i residui di nuova formazione, il raffronto tra i residui originati dalla competenza dell'anno ed i corrispondenti accertamenti consente di evidenziare, distintamente per ciascun titolo di appartenenza, la quota percentuale di entrate che annualmente si trasferisce al conto residui, non essendo completato l'intero iter procedurale (accertamento, riscossione, versamento).

(miliardi di lire)

Entrate	Accertamenti	Residui di competenza	%
Tributarie.....	645.636	65.814	10,2
Extratributarie.....	53.286	5.947	11,2
Alienazione beni patrimoniali ..	39.546	7	---
Accensione di prestiti.....	415.315	---	---
Totale.....	1.153.783	71.768	6,2

La problematica, inoltre, può essere ampliata estendendo l'esame alle componenti di tali residui. La tabella che segue, infatti, evidenzia la consistenza dei residui attivi suddivisi in relazione alle fasi della riscossione e del versamento.

(miliardi di lire)

Entrate	Rimasti da versare		Rimasti da riscuotere		Totale	
	Cp	Rs	Cp	Rs	Cp	Rs
Tributarie.....	34.185	23.450	31.629	87.305	65.814	110.755
Extratributarie	407	176	5.540	26.346	5.947	26.522
Alienazione beni patrimoniali	4	-	3	21	7	21
Accensione di prestiti.....	-	-	-	-	-	-
Totale.....	34.596	23.626	37.172	113.672	71.768	137.298

Quanto esposto rivela come in particolare si sia verificato, anche nel corso del 1999 un notevole afflusso al conto dei residui di somme accertate e non riscosse provenienti dall'esercizio 1998 e precedenti, ma di entità inferiori rispetto agli esercizi passati.

Tale situazione, oltre a considerare le riduzioni già operate negli anni pregressi in relazione alla definizione di pendenze e controversie tributarie (condono tombale di cui alla legge 413/91, per circa 39.787 miliardi), ed alla non realistica partita creditoria connessa all'iscrizione a ruolo del secondo Ufficio Iva di Napoli (miliardi 67.260), recepisce le riduzioni conseguenti ad una valutazione del grado di esigibilità dei crediti tributari.

La consistenza dei residui pregressi, inizialmente pari a miliardi 182.398, si è ridotta di miliardi 45.100 attestandosi a miliardi 137.298.

Il coefficiente di smaltimento di tali resti risulta pari al 24,7% inferiore rispetto a quello verificatosi nell'anno 1998 (32,4%).

La consistenza finale dei residui provenienti da esercizi pregressi rivela un incremento del 20% circa rispetto al 1998, attestandosi a 137.298 miliardi contro 115.257 miliardi dell'anno precedente.

Tale fenomeno ha interessato prevalentemente il comparto tributario (miliardi 110.755 per il 1999 contro miliardi 93.237 dell'anno precedente) con un aumento del 18,8%.

In particolare, detto aumento è ascrivibile principalmente al gruppo delle imposte dirette quali l'IRPEF, l'IRPEG E l'ILOR ed il comparto delle imposte indirette, quali l'IVA, gli introiti per sanzioni relative a trasgressioni in materia di IVA e le accise minerali.

12. - Analisi dei residui passivi per funzioni obiettivo

Sotto il profilo delle funzioni obiettivo, la *tabella n. 26* evidenzia come la consistenza complessiva dei residui attiene soprattutto, alle spese per servizi generali delle pubbliche Amministrazioni (miliardi 89.986, pari al 40% del totale), a quelle per gli affari economici (miliardi 55.197, pari al 24,5%), alla sanità (miliardi 18.333 pari all'8,1%), alla difesa (miliardi 16.569, pari al 7,4%), all'istruzione (miliardi 11.510, pari al 5,1%), alla protezione sociale (miliardi 11.180, pari al 5%), nonché all'ordine pubblico e sicurezza (miliardi 6.695, pari al 3%).

Tali funzioni costituiscono da sole oltre 96,5 per cento della consistenza a fine esercizio.

Correlati alla consistenza iniziale, i residui per spese finali presentano un aumento di 1.049 miliardi, pari allo 0,5 per cento, imputabile al concomitante agire di cause diverse: una diminuzione nella formazione di nuovi residui del 9,2 per cento associato ad una ripresa del processo di smaltimento di quelli pregressi pari al 59,6 per cento.

La *tabella n. 26* riporta la consistenza dei residui al 31 dicembre 1999 con distinto riferimento ai residui provenienti da esercizi precedenti e a quelli di nuova formazione.

In particolare per questi ultimi si può rilevare come abbiano concorso alla formazione dei nuovi residui soprattutto le spese per i servizi generali delle pubbliche Amministrazioni (miliardi 50.410: il 36,4% del totale), quelli per gli affari economici (miliardi 32.852: il 23,7%), quelli per la sanità (miliardi 17.101: il 12,3%), quelli per l'istruzione (miliardi 10.714: il 7,7%) e quelli per la difesa (miliardi 8.450, pari al 6,1%).

Valutando la formazione di nuovi residui in relazione all'ammontare delle spese di competenza può rilevarsi, sempre dalla medesima tabella, come a fronte di un tasso medio di formazione dei nuovi residui pari al 12,2 per cento, tale livello sia risultato maggiore soprattutto per la funzione protezione dell'ambiente (64,4%), per le abitazioni e assetto territoriale (41,9%), per gli affari economici (34,5%) e per la difesa (32,8%).

13. - Analisi economica dei residui passivi

Sotto il profilo economico, la *tabella n. 13* evidenzia come la consistenza dei residui interessi per il 51,9 per cento le spese correnti, per il 44,6 per cento quelle in conto capitale e solo per il 3,5 per cento il rimborso di prestiti.

Tra le spese correnti presentano una più elevata consistenza i residui per interventi (40,2% del totale), quelli di funzionamento (9,5%), quelli per oneri del debito pubblico (1,4%), e quelli per oneri comuni (0,8%).

Tra quelle in conto capitale, la consistenza dei residui è notevole soprattutto per le spese d'investimento (44%), relative soprattutto ai trasferimenti (33,5% del totale) e alle opere dirette (5,4%).

Tra le spese correnti, sono rilevanti i nuovi residui per trasferimenti (miliardi 85.408: il 44,3% del totale), per acquisto di beni e servizi (miliardi 10.148: il 7,1%), per poste compensative delle entrate (miliardi 5.261: il 3,7%) e per il personale in servizio (miliardi 3.410: il 2,4%).

Tra le spese in conto capitale assumono rilievo, per consistenza di residui di nuova formazione, soprattutto i trasferimenti (miliardi 38.832 pari al 27,1%), le somme non attribuibili (miliardi 1.485: l'1%), nonché i beni ed opere immobiliari a carico diretto dello Stato (miliardi 4.661: 3,3%).

La formazione di nuovi residui, (tabella n. 15), evidenzia una ripresa del tasso medio di formazione, passando dal 14,7% del 1998 al 12,6% del 1999.

Tale livello è risultato minore sia per le spese correnti (il 13,2% del 1999 contro il 17,6% del 1998) che per quelle in conto capitale (il 40,8% del 1999 contro il 41% del 1998).

Peraltro, nel comparto degli investimenti osservando le singole categorie, il livello più alto si è verificato per i beni e le opere immobiliari a carico diretto dello Stato (72,5%), per i beni mobili (81,1%), per la concessione di crediti per finalità produttive (73,3%), ed infine per i trasferimenti in conto capitale (62,8%). Nel settore delle spese di funzionamento tale livello è risultato più alto nella categoria dell'acquisto di beni e servizi (47,8%), mentre nel campo degli interventi, i trasferimenti raggiungono il 21,5%.

14. - Peso effettivo dei residui passivi

Sul volume complessivo dei residui passivi incidono, tra l'altro, varie cause, sia di natura legislativa che di carattere amministrativo-contabile, alcune delle quali connesse all'epoca del perfezionamento in legge delle varie iniziative di spesa.

Rispetto al decorso esercizio si registra un lieve incremento nella consistenza dei residui di 5.238 miliardi derivante dall'azione di una riduzione di 17.302 miliardi della parte corrente e di un aumento di 18.351 miliardi in conto capitale e di 4.189 miliardi per rimborso di prestiti.

Per le spese correnti, il succitato decremento di 17.302 miliardi deriva da confluenti aumenti e diminuzioni fra tutte le categorie. Si fa

notare, fra tutti, la forte diminuzione subita dai residui per trasferimenti che passano da miliardi 104.597 a miliardi 84.948 nonché le poste correttive e compensative che vanno da miliardi 7.262 a miliardi 5.824.

Le spese in conto capitale registrano, invece, aumenti dei residui in quasi tutte le categorie e tra queste si fanno notare i trasferimenti che passano da miliardi 63.693 a 78.099 e le opere dirette che vanno da miliardi 11.389 a miliardi 12.525, nonché le somme non attribuibili che passano da 4.771 a 5.978 miliardi.

La *tabella n. 14* riporta, secondo la classificazione economica, la consistenza dei residui al 31 dicembre 1999 con distinta indicazione dei residui provenienti da esercizi precedenti e quelli di nuova formazione.

Con riferimento particolare a questi ultimi (v. anche la *tabella n. 15*), si può notare come le spese correnti e quelle in conto capitale abbiano concorso in misura diversa alla formazione dei nuovi residui: 89.746 miliardi le prime, pari al 62,7 per cento del complesso, 48.759 miliardi le seconde, pari al 34,1 per cento.

Non rappresentano ancora debiti verso terzi i cosiddetti residui di stanziamento, cioè le somme mantenute ai sensi dell'articolo 36 della legge di contabilità e di altri particolari disposizioni legislative, ammontanti a 25.976 miliardi.

La ripartizione per Ministeri dei residui passivi al 31 dicembre 1999 con l'indicazione dei residui derivanti da impegni formali e dei residui di stanziamento, è esposta nella *tabella n. 16*; quella *n. 17* espone i residui di stanziamento partitamene per Ministeri e per esercizi di provenienza.

Riguardo ai residui di stanziamento, nel ribadire che gli stessi non costituiscono per lo Stato obbligazioni giuridiche, va osservato che, le norme dell'attuale legislazione contabile, gli stessi costituiscono elemento per la quantificazione annuale della massa spendibile da cui sono tratte le previsioni di cassa.

Giusto il quarto comma dell'articolo 36 della legge di contabilità di Stato, i conti dei residui per Ministeri, al 31 dicembre 1999, con distinta indicazione dei residui di cui al secondo comma dell'articolo medesimo,

già presentati alla Corte dei conti unitamente al rendiconto generale dello Stato parificato dalla Corte medesima, sono allegati al rendiconto stesso.

Ai fini anzidetti, i conti dei residui al 31 dicembre 1999 sono riportati negli allegati A, A/1 e da A/2 ad A/20 al rendiconto generale dello Stato per l'anno finanziario 1999.

15. - Struttura dei residui passivi

La consistenza dei residui passivi a fine 1999 viene disaggregata per esercizi di provenienza e per categorie economiche nella *tabella n. 18*, distintamente per residui propri e di stanziamento.

Ciò al fine di consentire l'esame della struttura dei residui per età e del loro processo di smaltimento.

Dalle risultanze indicate, si rileva che nella complessiva consistenza di fine esercizio (miliardi 233.121), il 61,4% riguarda resti di nuova formazione e circa il 92,6% risale agli ultimi tre esercizi.

L'apporto dei residui propri e di stanziamento a tali percentuali risulta all'incirca prossimo ai valori medi, confermando l'omogeneità della struttura riferita ai valori globali.

Con riferimento, invece, ai titoli di bilancio, appalesa una notevole diversificazione della struttura stessa.

Dalla complessiva consistenza da parte corrente, infatti i residui di nuova formazione si ragguagliano al 74,1% (contro l'81,6% del 1998) e quelli risalenti agli ultimi esercizi ne costituiscono la quasi totalità (98,3%). La netta prevalenza spetta ai residui propri, che si attestano nel corso degli ultimi sei anni al 96,1 % del totale (rispetto al 97% del 1998).

Viceversa, nel conto capitale, i resti di nuova formazione raggiungono il 46,9% del totale (47,5% nel 1998) mentre l'incidenza degli ultimi tre anni risulta più contenuta (85,4%); i residui di stanziamento raggiungono il 51,8% della consistenza, quelli propri il 45,6%.

Riguardati per categorie, si nota che, nella parte corrente, i residui per trasferimenti coprono il 71,1% della consistenza (rispetto al 76,2% del 1998 e provengono per il 75% dall'esercizio 1999.

Altra grossa componente del titolo è costituita dai residui per acquisto di beni e servizi, che rappresentano il 16,9% della consistenza e provengono per il 61,1% dal decorso esercizio.

I residui di stanziamento di queste due categorie concorrono al relativo totale per il 79,3% con una prevalenza, in termini relativi, di quelli per trasferimenti (il 72,1%) contro il 7,2% di quelli per acquisto di beni e servizi.

Nel conto capitale, le categorie maggiormente interessate risultano nel complesso i trasferimenti (76,2%), le opere dirette (12%) e le anticipazioni produttive (2%). Con riferimento ai soli residui di stanziamento, l'apporto dei trasferimenti si mostra più elevato (53,8%) e nettamente minore quello delle anticipazioni produttive (2,2%).

L'anzianità dei residui propri del conto capitale risente della normativa che ne consente la conservazione per 5 anni; ciò non toglie che per effetto di norme di contenuto particolare, siano ancora evidenziati, a fine 1999, miliardi 5.117 di residui risalenti al 1994 e precedenti esercizi.

16. - Smaltimento dei residui passivi

Con riferimento ai resti passivi formatisi dal 1994 in poi, nella *tabella n. 27* viene sintetizzato il loro processo di smaltimento, considerando gli importi pagati o eliminati dal conto dei residui negli esercizi successivi, sia in valore assoluto che in percentuale.

Nel 1999 risultano smaltiti 90.205 miliardi di residui formatisi nell'esercizio precedente, pari al 63% della consistenza iniziale con una riduzione rispetto all'esercizio pregresso di 21.941 miliardi pari al 19,6%.

Considerando le aliquote smaltite nell'esercizio immediatamente successivo alla formazione, la percentuale del 1999 si attesta su un livello medio - basso riscontrabile nei cinque esercizi precedenti.

Una certa stabilizzazione si nota anche nello smaltimento dei residui con anzianità più elevata: la quota relativa al secondo esercizio successivo alla formazione risulta in media con i tre precedenti, come

pure osserviamo stabilità nei pagamenti delle quote del terzo e del quarto esercizio.

La circostanza è confermata dalla *tabella n. 28*, nella quale il processo di smaltimento viene riferito ai titoli di bilancio. Si nota tuttavia una generale diminuzione delle aliquote di resti smaltite nel 1998, soprattutto negli ultimi due esercizi, sia in valori assoluti che in termini percentuali.

Lo smaltimento dei resti del conto capitale riferito al primo esercizio di permanenza, si attesta nel 1999 al 44,5% denotando un leggero incremento rispetto al 1998.

La parte corrente registra, una riduzione del processo di smaltimento, passando dall'81,5% del 1998 al 75,1% del 1999.

C) CASSA

17. - Risultati complessivi

17.1. - le gestioni di competenza e dei residui delineata in precedenza concorrono a determinare i risultati della gestione di cassa che, per l'esercizio in esame, vengono esposti nella *tabella n. 3*.

In essa vengono, altresì, effettuati raffronti con i corrispondenti dati previsionali (previsioni e autorizzazioni di cassa e masse acquisibili e spendibili) rispettivamente dal lato dell'entrata e da quello della spesa, al fine di fornire indicazioni, in termini di rapporti percentuali, del grado di realizzazione globale delle decisioni di bilancio.

Il processo di risanamento dei conti pubblici, avviato da oltre dieci anni, ha proseguito anche nel 1999 il suo cammino.

17.2. - Gli incassi sono ammontati complessivamente a 1.123.604 miliardi, pari al 90,8% delle previsioni definitive di cassa ed all'81,2 % della relativa massa acquisibile.

Essi si riferiscono per 1.082.015 miliardi alla competenza e per 41.589 miliardi ai residui, costituendo quindi, rispettivamente, il 93,8%

degli accertamenti di competenza ed il 22,8% della consistenza dei residui al 1° gennaio 1999.

Tali incassi riguardano operazioni finali per 708.289 miliardi (666.700 per la competenza e 41.589 in conto resti) ed operazioni di indebitamento patrimoniale per 415.315 miliardi in conto competenza, costituendo il 74,1 e l'82,3 per cento delle previsioni definitive e della massa acquisibile relativa. Dei suddetti incassi per operazioni finali, 986 miliardi riguardano operazioni di intermediazione finanziaria; depurando gli incassi finali di tale ammontare, si ottengono incassi finali netti per complessivi 707.303 miliardi 665.717 in competenza e 41.586 in conto resti).

17.3 - Riguardo alle spese, poi, i pagamenti effettuati ascendendo a complessivi 1.128.155 miliardi (995.440 miliardi in conto competenza, pari all'87,5% degli impegni e 132.715 in conto residui pari al 58,2% della consistenza dei residui al 1° gennaio 1999), costituendo il 90,9 per cento delle definitive autorizzazioni di cassa e il 78,6% della massa spendibile. I pagamenti si riferiscono per 790.029 miliardi ad operazioni finali e per 338.126 miliardi a rimborso di prestiti patrimoniali.

I primi riguardano la competenza per 657.688 ed i residui per 132.341 miliardi e si riferiscono quanto a 689.800 miliardi alle spese correnti (587.130 in conto competenza e 102.670 in conto residui) e per 100.230 miliardi alle spese in conto capitale (70.559 in conto competenza e 29.671 in conto residui). I secondi riguardano la competenza per 337.752 ed i residui per 374 miliardi).

Nell'ambito delle operazioni finali, si evidenziano pagamenti relativi ad operazioni di intermediazione finanziaria per 46.671 miliardi; depurando di tale ammontare i pagamenti finali, si ottengono pagamenti finali netti per 743.358 miliardi, dei quali 612.319 in conto competenza e 131.039 in conto residui.

17.4. - Il raffronto dei dati complessivi della gestione di cassa (incassi per 1.123.604 e pagamenti per 1.128.155 miliardi) evidenzia, pertanto, un saldo negativo di 4.551 miliardi, sommatoria di un avanzo

nella gestione di competenza di 86.574 miliardi e di un disavanzo di quella dei residui, per 91.125 miliardi.

Tale risultato, se si tiene conto delle regolazioni contabili si modifica in un avanzo di 190.501 miliardi.

Il ricorso al mercato, poi quale saldo tra gli incassi finali ed i pagamenti complessivi (incassi per 708.289 e pagamenti per 1.128.155 miliardi), si attesta a 419.867 miliardi, (224.815 al netto delle regolazioni contabili) risultando in tal modo inferiore di 144.801 miliardi rispetto a quello previsto di miliardi 564.667 e di 339.852 miliardi rispetto alle regolazioni.

Il saldo netto da finanziare, quale differenziale tra le operazioni finali di bilancio, ammonta a - 81.740 miliardi (+ 112.938 miliardi al netto delle regolazioni contabili); esso è determinato da pagamenti per 689.029 miliardi (657.688 in conto competenza e 132.341 in conto residui) e da incassi per 708.289 miliardi (666.700 in conto competenza e 41.589 in conto resti), risultando quindi riferibile quanto a + 9.012 miliardi alla gestione di competenza ed a - 90.752 miliardi a quella dei residui.

Al netto delle operazioni finanziarie (miliardi 45.685), tale saldo esprime **l'indebitamento netto**, correlabile all'attività di stretta pertinenza dello Stato, si stabilisce in 36.055 miliardi con un miglioramento di 105.535 (74.5%) miliardi rispetto alla previsione. Al netto delle regolazioni contabili tale dato si attesta a 9.500 miliardi.

Nell'ambito delle operazioni finali, infine, particolare rilievo riveste il saldo delle operazioni correnti - **risparmio pubblico** - , che misura, in caso di disavanzo, la quota di spese correnti non coperta con entrate tributarie ed extratributarie.

In caso di avanzo misura la quota di risorse correnti da destinare al finanziamento delle spese in conto capitale.

Detto saldo ammonta a 21.054 miliardi; discendendo da pagamenti per miliardi 689.800 (di cui 587.130 attribuibili alla competenza e 102.670 ai residui), e da corrispondenti incassi per miliardi 668.744 (di cui 627.160) riferibili alla competenza e 41.584 ai

residui). Esso registra un miglioramento in termini previsionali di 80.243 miliardi.

Tale risultato diventa positivo per miliardi 145.269, se si tiene conto delle sopraddette regolazioni.

Infine **l'avanzo primario** di bilancio (saldo netto da finanziare meno spesa per interessi, dati entrambi già indicati) ammonta a 65.081 miliardi (259.047 miliardi al netto delle citate regolazioni).

Dal lato della spesa hanno inciso in senso attenuativo sui risultati della gestione finanziaria le economie (miliardi 122.933), a fronte delle quali si sono verificate eccedenze di spesa in vari stati di previsione per complessivi miliardi 9.428. Tali eccedenze, per le quali viene proposta sanatoria a livello di unità previsionale di base con l'articolo 7 del disegno di legge di approvazione del rendiconto dell'esercizio 1999, vengono esposte distintamente per titoli di spesa, ministeri e macroaggregati nella tabella n. 4 e riguardano principalmente:

- le assegnazioni all'Amministrazione autonoma dei Monopoli di Stato per la gestione del servizio del gioco del lotto automatizzato (miliardi 9.108), dell'UPB 3.1.2.31 nonché per lo stesso importo le spese per il pagamento delle vincite al lotto dell'Amministrazione di Monopoli di Stato (U.P.B. 1.4.3);
- le spese di giustizia nei procedimenti penali ed in quelli civili con ammissione al gratuito patrocinio del Ministero di Grazia e Giustizia (miliardi 280);
- il programma di interventi per l'ammodernamento delle Forze armate (miliardi 39).

Per l'eccedenza di 9.108 miliardi vale quanto già detto al precedente punto 4.4.2.

18. - Incassi per operazioni finali

Nella *tabella n. 6*, gli incassi per operazioni finali, in conto competenza ed in conto residui, vengono raffrontati alla massa acquisibile ed alle previsioni definitive di cassa.

Su un complesso di somme esigibili di 878.090 miliardi, la riscossioni si è definita per 708.289 miliardi, pari all'80,7 per cento con una percentuale di realizzazione superiore rispetto a quella dell'esercizio scorso pari al 75,9%.

Relativamente, poi, alle definitive previsioni di cassa, pari a 676.993 miliardi, gli incassi hanno evidenziato un notevole grado di realizzabilità (pari al 104,6) ma una non corretta valutazione delle previsioni aggiornate di cassa (passate, come si è visto, dagli iniziali 615.208 ai definitivi 673.993 miliardi) e realizzate per 708.289 miliardi.

Scendendo ad un maggior grado di analisi, si può osservare come, in valore assoluto, l'aggregato di maggiore consistenza riguardi le entrate tributarie: su 774.569 miliardi esigibili e 587.974 previsti, gli incassi risultano di 620.530 miliardi, pari all'80,1 % dei primi e al 103,5% dei secondi. Le riscossioni in conto competenza (miliardi 579.822) mostrano una incidenza nettamente superiore all'analogo dato in conto resti (miliardi 40.708).

Tra le entrate tributarie, sono le imposte sul patrimonio e sul reddito, i monopoli e il lotto, lotterie e altre attività di gioco a mostrare una più pronta esigibilità e realizzazione (80,8% e 103,3%, 90,1% e 107,9%, 123,2 e 171,3%).

Nell'aggregato extratributario, particolare rilevanza assumono i recuperi, rimborsi e contributi, i prodotti netti di aziende autonome e utili di gestione e le partite compensative della spesa, che evidenziano un tasso di realizzazione nettamente superiore alle previsioni.

Tra le entrate per alienazione di beni e riscossione di crediti presentano un tasso elevato di realizzazione superiore alle previsioni definitive, i rimborsi di anticipazioni e di crediti vari del Tesoro e la vendita di beni.

19. - Pagamenti per operazioni finali

Le operazioni finali di bilancio hanno dato luogo - come visto - a pagamenti per 790.029 miliardi, il 74,5% delle corrispondenti somme spendibili (1.059.096 miliardi) e il 91,2% delle autorizzazioni definitive di cassa, pari a 865.587 miliardi.

Il ritmo di realizzazione delle spese finali, rispetto alla massa spendibile, appare ancora elevato, assestandosi su una percentuale del 76,8%, tuttavia lievemente superiore rispetto a quello dello scorso anno pari al 71,3% (*vedi grafico n. 6a*).

Anche per le spese si evidenzia una notevole diversificazione nelle incidenza dei pagamenti, ove si considerino separatamente la gestione di competenza e quella dei residui.

Per la prima, i pagamenti risultano di 657.688 miliardi, a fronte di previsioni definitive di competenza di 835.103 miliardi, ragguagliandosi, quindi, al 78,8% di queste. I pagamenti in conto resti ammontano a 132.341 miliardi su una consistenza iniziale di 225.993 miliardi, raggiungendo il 59,1% di questa.

I pagamenti per spese finali vengono raffrontati alle corrispondenti somme spendibili ed alle autorizzazioni definitive, distintamente per funzioni obiettivo, nella *tabella n. 25*.

19.1. - Le funzioni obiettivo che hanno mostrato un più alto grado di liquidità, sotto il profilo della cassa, sono i servizi generali delle pubbliche amministrazioni (81% e 90%), l'ordine pubblico e sicurezza (81% e 93%), la sanità (81% e 90,4%) la protezione sociale (90% e 95%), tutti al di sopra delle medie complessive pari, come visto, al 74,5% della massa spendibile e al 91,2% delle autorizzazioni definitive di cassa.

Raffrontate, inoltre, al complesso dei pagamenti effettuati per operazioni finali, le funzioni obiettivo maggiormente interessate risultano essere quelle relative ai servizi generali delle pubbliche amministrazioni, (miliardi 323.619, pari al 41%), ascrivibili principalmente, agli organi esecutivi e legislativi e gli affari finanziari e fiscali, alla protezione sociale (miliardi 135.939, pari al 17,2%) riferibili prevalentemente al lavoro e

previdenza sociale, agli affari economici (miliardi 81.473, pari al 10,3%) concernenti in prevalenza gli affari economici, commerciali e del lavoro, alla sanità (miliardi 88.143 pari all'11,2%) riferibili totalmente alle prevenzione e assistenza sanitaria e infine all'istruzione (miliardi 70.481, pari all'8,9%) ascrivibile prevalentemente all'istruzione scolastica primaria, secondaria e superiore.

19.2. - I pagamenti per spese finali, inoltre, vengono esposti sotto il profilo economico nella *tabella n. 8*.

Al riguardo, si nota che le spese correnti confermano un'incidenza dei pagamenti, rispetto alla massa spendibile, dell'81,1%, notevolmente più elevata di quella che si verifica per le spese in conto capitale, 48%. Per le spese in conto capitale si nota un lieve miglioramento dell'andamento rispetto al 1998 (47,7%).

Rapporti alle autorizzazioni definitive di casa, i pagamenti per spese correnti raggiungono il 92,6% e quelli per spese in conto capitale l'8,3%.

I pagamenti correnti si riferiscono per 587.129 miliardi alla gestione di competenza a fronte di una previsione definitiva di 744.843 miliardi (78,8%), e per 102.670 miliardi alla gestione dei residui, su una consistenza iniziale di 138.532 miliardi (74,1%).

Nell'ambito delle spese correnti si osserva il più elevato grado di liquidità nel settore delle spese di funzionamento (81,2% e 92,6%) nel cui ambito le spese di personale in servizio e le poste compensative delle entrate raggiungono rispettivamente il 90,9% e il 93,8% e il 97,4%; nel settore degli interventi (78,2% e 92,8%) assumono rilievo i trasferimenti il 75,1% e il 90,6% che raggiungono i 308.764 miliardi di pagamenti.

Nel campo dei oneri del debito pubblico la categoria degli interessi raggiunge i 146.798 miliardi di pagamenti complessivi con un massimo grado di liquidità del 93,1 e il 93,8 per cento.

Tra le spese in conto capitale sono da evidenziare gli investimenti indiretti per miliardi 46.878 (trasferimenti) e le partecipazioni azionarie per miliardi 9.122 che manifestano il più alto grado di liquidità rispetto

all'aggregato: rispettivamente il 36,6 e il 75,4 per cento, e l'87 e il 95,1 per cento.

E' da sottolineare che nel loro ambito i trasferimenti hanno avuto quale prevalente destinazione, gli enti pubblici dell'amministrazione centrale e locale (miliardi 15.838), le imprese (miliardi 15.333) e le province e i comuni (miliardi 9.980); gli investimenti finanziari, inoltre, hanno riguardato in prevalenza il finanziamento delle imprese pubbliche per 8.405 miliardi.

L'intero aggregato degli investimenti è contraddistinto da pagamenti per 64.159 miliardi su 170.302 miliardi di massa spendibile e su 84.458 miliardi di autorizzazioni di cassa, pari, rispettivamente, al 37,6 ed al 75,9 per cento. Vi concorrono pagamenti in conto competenza per 34.597 miliardi e in conto resti per 29.562 miliardi.

Nel loro ambito, gli investimenti diretti mostrano un lieve miglioramento rispetto al 1998, e risultano anche più liquidabili, con il 28,1% di pagamenti rispetto alla massa spendibile ed il 65,4% rispetto alle autorizzazioni.

20. Andamento della gestione di cassa

La *tabella n. 10* espone per i titoli di bilancio i risultati della gestione di cassa negli ultimi dieci esercizi, con opportuni raffronti tra i corrispondenti dati, onde individuare, ove possibile, linee di tendenza che possano fornire un quadro complessivo dell'evoluzione verificatesi.

I risultati differenziali mostrano come, nel periodo esaminato, vi sia stata una evoluzione tendenzialmente in crescita. Solo negli anni 1992, 1994, 1995 e 1997, hanno registrato un ridimensionamento (*vedi grafico n. 2*).

Il 1999 mostra un saldo di - 4.551 miliardi ed evidenzia un ridimensionamento rispetto al precedente esercizio. Al netto delle regolazioni contabili si attesta a + 190.501 miliardi. Tale risultato è da riferire alla concomitante azione della gestione di competenza e di quella

dei residui, che presentano rispettivamente un saldo positivo di 86.574 miliardi e negativo di 91.126 miliardi.

Il ricorso al mercato, quale saldo contabile, si è attestato sui 419.867 miliardi, (224.815 al netto delle regolazioni contabili) risultando nettamente inferiore di 144.801 miliardi rispetto a quello previsto di 564.667 miliardi.

Il saldo netto da finanziare, quale saldo delle operazioni finali risente, sempre in termini di cassa, della evoluzione delle spese e delle entrate e si stabilisce in 81.740 miliardi (+ 112.938 al netto delle regolazioni contabili).

Il volume degli incassi per operazioni finali si attesta a 708.289 miliardi (contro i 613.895 del 1998), con un incremento del 15,4%; i pagamenti finali raggiungono i 790.029 miliardi (contro i 689.230 del 1998), con un incremento del 14,6%.

Anche l'indebitamento netto, rispetto a quello previsto, mostra un miglioramento del 74,5 e raggiunge i 36.055 miliardi (9.500 miliardi al netto delle sopraddette regolazioni).

Tale saldo esprime l'indebitamento riferibile all'attività di stretta pertinenza dello Stato.

Il saldo di parte corrente, infine, che misura la quota di spese correnti non coperta con entrate tributarie ed extratributarie, presenta un saldo di 21.054 miliardi (+145.269 al netto delle regolazioni) con un miglioramento di 80.243 miliardi rispetto alle corrispondenti previsioni definitive.

Tale andamento, è da attribuire, in particolare, all'effetto di pagamenti giunti a miliardi 689.800 ed a incassi per 668.744 miliardi.

Per una visione complessiva dell'evoluzione dei saldi di bilanci dell'ultimo decennio si può vedere il *grafico n.2*.

TABELLE

TABELLA N. 1
RISULTATI COMPLESSIVI DELLA GESTIONE DI COMPETENZA

(MILIONI DI LIRE)

VOCI	PREVISIONI INIZIALI	VARIAZIONI	PREVISIONI DEFINITIVE (H)	ACCERTAMENTI O IMPEGNI (K)	DIFFERENZE (K-H)	RAPP. % (K/N)
ENTRATE						
TITOLO I - ENTRATE TRIBUTARIE	606.826.000	+11.611.555	618.435.555	645.636.052	+27.200.497	104,4
TITOLO II - ENTRATE EXTRA-TRIBUTARIE	25.576.602	+18.232.190	43.808.792	53.285.893	+9.477.092	121,6
ENTRATE CORRENTI (A)	632.400.602	+29.843.745	662.244.347	698.921.935	+36.677.589	105,5
TITOLO III - ALIENAZIONE ED AMMORTAMENTO DI BENI ECC.	1.369.651	+32.077.934	33.447.585	39.545.545	+6.097.960	118,2
ENTRATE FINANZIARIE (B)	633.770.253	+61.921.679	695.691.932	738.467.480	+42.775.549	106,1
DI CUI OPERAZIONI FINANZIARIE (-)	35.559	+785.804	821.363	985.963	+164.600	120,0
ENTRATE FINANZIARIE NETTE (C)	633.734.694	+61.135.875	694.870.569	737.481.517	+42.610.949	106,1
TITOLO IV - ACCENSIONE DI PRESTITI	385.469.656	+119.470.728	504.940.384	415.315.084	-89.625.300	82,3
ENTRATE COMPLESSIVE	1.019.239.909	+181.392.407	1.200.632.315	1.153.782.565	-46.849.751	96,1
SPESE						
TITOLO I - SPESE CORRENTI (D)	672.500.363	+39.557.292	712.057.655	676.875.158	-35.182.497	95,1
TITOLO II - SPESE IN CONTO CAPITALE	81.842.182	+41.202.950	123.045.132	119.318.402	-3.726.729	97,0
SPESE FINANZIARIE (E)	754.342.545	+80.760.242	835.102.787	796.193.560	-38.909.226	95,3
DI CUI OPERAZIONI FINANZIARIE (-)	9.836.607	+36.965.649	46.802.255	46.778.461	-23.795	99,9
SPESE FINANZIARIE NETTE (F)	744.505.938	+43.794.593	788.300.532	749.415.099	-38.885.431	95,1
TITOLO III - RIMBORSO DI PRESTITI	264.897.364	+107.291.833	372.189.196	342.315.328	-29.873.868	92,0
SPESE COMPLESSIVE (G)	1.019.239.909	+188.052.075	1.207.291.983	1.138.508.898	-68.783.095	94,3
RISULTATI DIFFERENZIALI						
RISPARMIO PUBBLICO (A - D)	-40.099.761	-9.713.547	-49.813.308	+22.046.777	+71.860.086	44,3
SALDO NETTO DA FINANZIARE (B - E)	-120.578.292	-18.838.563	-139.410.855	-57.726.080	+81.684.775	41,4
INDEBITAMENTO NETTO (C - F)	-110.771.264	-17.341.282	-93.429.963	-11.933.582	+81.496.380	12,8
RICORSO AL MERCATO (B - G)	-385.469.656	-126.130.396	-511.600.051	-400.041.408	+111.558.644	78,2

TABELLA N. 2		ECONOMIE, ECCEDENZE E DISPONIBILITA' ACQUISITE DI COMPETENZA (MILIONI DI LIRE)				
MINISTERI	ECONOMIE (A)	DISPONIBILITA' ACQUISITE (LEGGE 5.8.78 N. 468, ART. 11 BIS) (B)	TOTALE (C = A + B)	ECCEDENZE (D)	DIFFERENZE (E = C - D)	
TITOLO I - SPESE CORRENTI	42.180.634	2.125.916	44.306.549	9.124.052	35.182.497	
PRESIDENZA DEL CONSIGLIO DEI MINISTRI	192.448	-	192.448	-	192.448	
MINISTERO DEL TESORO, DEL BILANCIO E DELLA PROGRAMMAZIONE ECONOMICA	28.147.106	2.125.916	30.273.021	9.108.000	21.165.021	
MINISTERO DELLE FINANZE	2.404.990	-	2.404.990	204	2.404.787	
MINISTERO DELLA GIUSTIZIA	797.548	-	797.548	-	797.548	
MINISTERO DEGLI AFFARI ESTERI	123.888	-	123.888	-	123.888	
MINISTERO DELLA PUBBLICA ISTRUZIONE	7.532.560	-	7.532.560	-	7.532.560	
MINISTERO DELL'INTERNO	547.813	-	547.813	-	547.813	
MINISTERO DEI LAVORI PUBBLICI	40.464	-	40.464	7.077	33.387	
MINISTERO DEI TRASPORTI E DELLA NAVIGAZIONE	267.706	-	267.706	6.543	261.163	
MINISTERO DELLE COMUNICAZIONI	21.464	-	21.464	-	21.464	
MINISTERO DELLA DIFESA	843.814	-	843.814	144	843.670	
MINISTERO DELLE POLITICHE AGRICOLE E FORESTALI	31.925	-	31.925	1.819	30.106	
MINISTERO DELL'INDUSTRIA, DEL COMMERCIO E DELL'ARTIGIANATO	37.014	-	37.014	-	37.014	
MINISTERO DEL LAVORO E DELLA PREVIDENZA SOCIALE	1.068.077	-	1.068.077	-	1.068.077	
MINISTERO DEL COMMERCIO CON L'ESTERO	4.445	-	4.445	-	4.445	
MINISTERO DELLA SANITA'	52.628	-	52.628	265	52.363	
MINISTERO PER I BENI E LE ATTIVITA' CULTURALI	7.057	-	7.057	-	7.057	
MINISTERO DELL'AMBIENTE	44.603	-	44.603	-	44.603	
MINISTERO DELL'UNIVERSITA' E DELLA RICERCA SCIENTIFICA E TECNOLOGICA	15.081	-	15.081	-	15.081	

SEGUE TABELLA N. 2		ECONOMIE, ECCEденZE E DISPONIBILITA' ACQUISITE DI COMPETENZA (MILIONI DI LIRE)				
MINISTERI	ECONOMIE (A)	DISPONIBILITA' ACQUISITE (LEGGE 5.9.78 N. 468, ART. 11 BIS) (B)	TOTALE (C = A + B)	ECCEденZE (D)	DIFFERENZE (E = C - D)	
TITOLO II - SPESE IN CONTO CAPITALE	3.055.686	678.633	3.734.319	7.590	3.726.729	
PRESIDENZA DEL CONSIGLIO DEI MINISTRI	143	-	143	-	143	
MINISTERO DEL TESORO, DEL BILANCIO E DELLA PROGRAMMAZIONE ECONOMICA	810.301	571.933	1.382.234	-	1.382.234	
MINISTERO DELLE FINANZE	7.250	-	7.250	-	7.250	
MINISTERO DELLA GIUSTIZIA	2.540	-	2.540	-	2.540	
MINISTERO DEGLI AFFARI ESTERI	7	-	7	-	7	
MINISTERO DELLA PUBBLICA ISTRUZIONE	-	-	-	-	-	
MINISTERO DELL'INTERNO	763.396	-	763.396	-	763.396	
MINISTERO DEI LAVORI PUBBLICI	85.817	-	85.817	1.081	84.736	
MINISTERO DEI TRASPORTI E DELLA NAVIGAZIONE	1.201.451	86.700	1.288.151	-	1.288.151	
MINISTERO DELLE COMUNICAZIONI	686	-	686	-	686	
MINISTERO DELLA DIFESA	19.457	-	19.457	-	19.457	
MINISTERO DELLE POLITICHE AGRICOLE E FORESTALI	111.032	-	111.032	6.509	104.523	
MINISTERO DELL'INDUSTRIA, DEL COMMERCIO E DELL'ARTIGIANATO	90	-	90	-	90	
MINISTERO DEL LAVORO E DELLA PREVIDENZA SOCIALE	18.154	-	18.154	-	18.154	
MINISTERO DEL COMMERCIO CON L'ESTERO	-	-	-	-	-	
MINISTERO DELLA SANITA'	-	-	-	-	-	
MINISTERO PER I BENI E LE ATTIVITA' CULTURALI	825	-	825	-	825	
MINISTERO DELL'AMBIENTE	34.115	-	34.115	-	34.115	
MINISTERO DELL'UNIVERSITA' E DELLA RICERCA SCIENTIFICA E TECNOLOGICA	423	20.000	20.423	-	20.423	

SEQUE TABELLA N. 2		ECONOMIE, ECCEденENZE E DISPONIBILITA' ACQUISITE DI COMPETENZA				
(MILIONI DI LIRE)						
MINISTERI	ECONOMIE (A)	DISPONIBILITA' ACQUISITE (LEGGE 5.8.78 N. 468, ART. 11 BIS) (B)	TOTALE (C = A + B)	ECCEденENZE (D)	DIFFERENZE (E = C - D)	
TOTALE SPESE FINALI	45.236.320	2.804.549	48.040.868	9.131.642	38.909.227	
TITOLO III - RIMBORSO DI PRESTITI	29.873.868	-	29.873.868	-	29.873.868	
MINISTERO DEL TESORO, DEL BILANCIO E DELLA PROGRAMMAZIONE ECONOMICA	29.873.868	-	29.873.868	-	29.873.868	
IN COMPLESSO	75.110.188	2.804.549	77.914.737	9.131.642	68.783.095	

SEGUE TABELLA N. 2		ECONOMIE, ECCEденZE E DISPONIBILITA' ACQUISITE DI COMPETENZA				
(MILIONI DI LIRE)						
MINISTERI	ECONOMIE (A)	DISPONIBILITA' ACQUISITE (LEGGE 5.8.78 N. 468, ART. 11 BIS) (B)	TOTALE (C = A + B)	ECCEденZE (D)	DIFFERENZE (E = C - D)	
PRESIDENZA DEL CONSIGLIO DEI MINISTRI	192.591	-	192.591	-	192.591	
MINISTERO DEL TESORO, DEL BILANCIO E DELLA PROGRAMMAZIONE ECONOMICA	58.831.275	2.697.849	61.529.123	9.108.000	52.421.123	
MINISTERO DELLE FINANZE	2.412.240	-	2.412.240	204	2.412.037	
MINISTERO DELLA GIUSTIZIA	800.088	-	800.088	-	800.088	
MINISTERO DEGLI AFFARI ESTERI	123.895	-	123.895	-	123.895	
MINISTERO DELLA PUBBLICA ISTRUZIONE	7.532.560	-	7.532.560	-	7.532.560	
MINISTERO DELL'INTERNO	1.311.209	-	1.311.209	-	1.311.209	
MINISTERO DEI LAVORI PUBBLICI	126.281	-	126.281	8.158	118.123	
MINISTERO DEI TRASPORTI E DELLA NAVIGAZIONE	1.469.157	86.700	1.555.857	6.543	1.549.314	
MINISTERO DELLE COMUNICAZIONI	22.150	-	22.150	-	22.150	
MINISTERO DELLA DIFESA	863.271	-	863.271	144	863.127	
MINISTERO DELLE POLITICHE AGRICOLE E FORESTALI	142.957	-	142.957	8.327	134.630	
MINISTERO DELL'INDUSTRIA, DEL COMMERCIO E DELL'ARTIGIANATO	37.104	-	37.104	-	37.104	
MINISTERO DEL LAVORO E DELLA PREVIDENZA SOCIALE	1.086.232	-	1.086.232	-	1.086.232	
MINISTERO DEL COMMERCIO CON L'ESTERO	4.445	-	4.445	-	4.445	
MINISTERO DELLA SANITA'	52.628	-	52.628	265	52.363	
MINISTERO PER I BENI E LE ATTIVITA' CULTURALI	7.881	-	7.881	-	7.881	
MINISTERO DELL'AMBIENTE	78.718	-	78.718	-	78.718	
MINISTERO DELL'UNIVERSITA' E DELLA RICERCA SCIENTIFICA E TECNOLOGICA	15.504	20.000	35.504	-	35.504	
IN COMPLESSO	75.110.188	2.804.549	77.914.737	9.131.642	68.783.095	

SEGRE TABELLA N. 2 ECONOMIE, ECCEDEZZE E DISPONIBILITA' ACQUISITE DI COMPETENZA

(MILIONI DI LIRE)

MINISTERI	ECONOMIE (A)	DISPONIBILITA' ACQUISITE (LEGGE 5.8.78 N. 448, ART. 11 BIS) (B)	TOTALE (C = A + B)	ECCEDEZZE (D)	DIFFERENZE (E = C - D)
TITOLO I - SPESE CORRENTI	42.180.634	2.125.916	44.306.549	9.124.052	35.182.497
PRESIDENZA DEL CONSIGLIO DEI MINISTRI					
FUNZIONAMENTO	192.448	-	192.448	-	192.448
INTERVENTI	132.831	-	132.831	-	132.831
ONERI COMUNI	59.285	-	59.285	-	59.285
TRATTAMENTI DI QUIESCENZA, INTEGRATIVI E SOSTITUTIVI	333	-	333	-	333
MINISTERO DEL TESORO, DEL BILANCIO E DELLA PROGRAMMAZIONE ECONOMICA	28.147.106	2.125.916	30.273.021	9.108.000	21.165.021
FUNZIONAMENTO	169.163	-	169.163	-	169.163
INTERVENTI	13.293.292	-	13.293.292	-	13.293.292
ONERI COMUNI	6.698.631	2.125.916	8.824.547	-	8.824.547
TRATTAMENTI DI QUIESCENZA, INTEGRATIVI E SOSTITUTIVI	93.540	-	93.540	-	93.540
ONERI DEL DEBITO PUBBLICO	7.892.479	-	7.892.479	-	7.892.479
MINISTERO DELLE FINANZE	2.404.990	-	2.404.990	204	2.404.787
FUNZIONAMENTO	942.060	-	942.060	204	941.856
INTERVENTI	1.380.924	-	1.380.924	-	1.380.924
ONERI COMUNI	52	-	52	-	52
TRATTAMENTI DI QUIESCENZA, INTEGRATIVI E SOSTITUTIVI	9.395	-	9.395	-	9.395
ONERI DEL DEBITO PUBBLICO	72.559	-	72.559	-	72.559
MINISTERO DELLA GIUSTIZIA	797.548	-	797.548	-	797.548
FUNZIONAMENTO	761.239	-	761.239	-	761.239
INTERVENTI	36.249	-	36.249	-	36.249
ONERI COMUNI	60	-	60	-	60
TRATTAMENTI DI QUIESCENZA, INTEGRATIVI E SOSTITUTIVI	-	-	-	-	-
MINISTERO DEGLI AFFARI ESTERI	123.888	-	123.888	-	123.888
FUNZIONAMENTO	52.818	-	52.818	-	52.818
INTERVENTI	71.070	-	71.070	-	71.070
ONERI COMUNI	-	-	-	-	-
MINISTERO DELLA PUBBLICA ISTRUZIONE	7.532.560	-	7.532.560	-	7.532.560
FUNZIONAMENTO	7.528.576	-	7.528.576	-	7.528.576
INTERVENTI	3.894	-	3.894	-	3.894
ONERI COMUNI	90	-	90	-	90
TRATTAMENTI DI QUIESCENZA, INTEGRATIVI E SOSTITUTIVI	-	-	-	-	-
MINISTERO DELL'INTERNO	547.813	-	547.813	-	547.813
FUNZIONAMENTO	529.260	-	529.260	-	529.260
INTERVENTI	17.469	-	17.469	-	17.469
ONERI COMUNI	-	-	-	-	-

SEGRE TABELLA N. 2		ECONOMIE, ECCEDENZE E DISPONIBILITA' ACQUISITE DI COMPETENZA				
(MILIONI DI LIRE)						
MINISTERI	ECONOMIE (A)	DISPONIBILITA' ACQUISITE (LEGE 5.8.78 N. 468, ART. 11 BIS) (B)	TOTALE (C = A + B)	ECCEDENZE (D)	DIFFERENZE (E = C - D)	
TRATTAMENTI DI QUIESCENZA, INTEGRATIVI E SOSTITUTIVI	1.084	-	1.084	-	1.084	
MINISTERO DEI LAVORI PUBBLICI	40.464	-	40.464	-	33.387	
FUNZIONAMENTO	35.182	-	35.182	7.077	28.105	
INTERVENTI	4.609	-	4.609	-	4.609	
ONERI COMUNI	672	-	672	-	672	
TRATTAMENTI DI QUIESCENZA, INTEGRATIVI E SOSTITUTIVI	1	-	1	-	1	
MINISTERO DEI TRASPORTI E DELLA NAVIGAZIONE	267.706	-	267.706	6.543	261.163	
FUNZIONAMENTO	157.870	-	157.870	6.543	151.327	
INTERVENTI	105.698	-	105.698	-	105.698	
ONERI COMUNI	-	-	-	-	-	
TRATTAMENTI DI QUIESCENZA, INTEGRATIVI E SOSTITUTIVI	4.138	-	4.138	-	4.138	
MINISTERO DELLE COMUNICAZIONI	21.464	-	21.464	-	21.464	
FUNZIONAMENTO	16.532	-	16.532	-	16.532	
INTERVENTI	4.931	-	4.931	-	4.931	
ONERI COMUNI	-	-	-	-	-	
TRATTAMENTI DI QUIESCENZA, INTEGRATIVI E SOSTITUTIVI	1	-	1	-	1	
MINISTERO DELLA DIFESA	843.814	-	843.814	144	843.670	
FUNZIONAMENTO	598.519	-	598.519	144	598.375	
INTERVENTI	17.996	-	17.996	-	17.996	
ONERI COMUNI	-	-	-	-	-	
TRATTAMENTI DI QUIESCENZA, INTEGRATIVI E SOSTITUTIVI	227.299	-	227.299	-	227.299	
MINISTERO DELLE POLITICHE AGRICOLE E FORESTALI	31.925	-	31.925	1.819	30.106	
FUNZIONAMENTO	19.589	-	19.589	1.819	17.770	
INTERVENTI	11.309	-	11.309	-	11.309	
ONERI COMUNI	-	-	-	-	-	
TRATTAMENTI DI QUIESCENZA, INTEGRATIVI E SOSTITUTIVI	1.027	-	1.027	-	1.027	
MINISTERO DELL'INDUSTRIA, DEL COMMERCIO E DELL'ARTIGIANATO	37.014	-	37.014	-	37.014	
FUNZIONAMENTO	26.349	-	26.349	-	26.349	
INTERVENTI	10.663	-	10.663	-	10.663	
ONERI COMUNI	-	-	-	-	-	
TRATTAMENTI DI QUIESCENZA, INTEGRATIVI E SOSTITUTIVI	2	-	2	-	2	
MINISTERO DEL LAVORO E DELLA PREVIDENZA SOCIALE	1.068.077	-	1.068.077	-	1.068.077	
FUNZIONAMENTO	80.948	-	80.948	-	80.948	
INTERVENTI	987.123	-	987.123	-	987.123	
ONERI COMUNI	-	-	-	-	-	
TRATTAMENTI DI QUIESCENZA, INTEGRATIVI E SOSTITUTIVI	7	-	7	-	7	

SEQUE TABELLA N. 2		ECONOMIE, ECCEDENZE E DISPONIBILITA' ACQUISITE DI COMPETENZA (MILIONI DI LIRE)			
MINISTERI	ECONOMIE (A)	DISPONIBILITA' ACQUISITE (LEGGE 5.8.78 N. 468, ART. 11 BIS) (B)	TOTALE (C = A + B)	ECCEDENZE (D)	DIFFERENZE (E = C - D)
MINISTERO DEL COMMERCIO CON L'ESTERO	4.445	-	4.445	-	4.445
FUNZIONAMENTO	4.097	-	4.097	-	4.097
INTERVENTI	348	-	348	-	348
TRATTAMENTI DI QUIESCENZA, INTEGRATIVI E SOSTITUTIVI	-	-	-	-	-
MINISTERO DELLA SANITA'	52.628	-	52.628	265	52.363
FUNZIONAMENTO	34.574	-	34.574	265	34.308
INTERVENTI	18.055	-	18.055	-	18.055
ONERI COMUNI	-	-	-	-	-
TRATTAMENTI DI QUIESCENZA, INTEGRATIVI E SOSTITUTIVI	-	-	-	-	-
MINISTERO PER I BENI E LE ATTIVITA' CULTURALI	7.057	-	7.057	-	7.057
FUNZIONAMENTO	2.692	-	2.692	-	2.692
INTERVENTI	4.344	-	4.344	-	4.344
ONERI COMUNI	-	-	-	-	-
TRATTAMENTI DI QUIESCENZA, INTEGRATIVI E SOSTITUTIVI	22	-	22	-	22
MINISTERO DELL'AMBIENTE	44.603	-	44.603	-	44.603
FUNZIONAMENTO	27.273	-	27.273	-	27.273
INTERVENTI	17.330	-	17.330	-	17.330
ONERI COMUNI	-	-	-	-	-
TRATTAMENTI DI QUIESCENZA, INTEGRATIVI E SOSTITUTIVI	-	-	-	-	-
MINISTERO DELL'UNIVERSITA' E DELLA RICERCA SCIENTIFICA E TECNOLOGICA	15.081	-	15.081	-	15.081
FUNZIONAMENTO	7.833	-	7.833	-	7.833
INTERVENTI	7.216	-	7.216	-	7.216
ONERI COMUNI	2	-	2	-	2
TRATTAMENTI DI QUIESCENZA, INTEGRATIVI E SOSTITUTIVI	30	-	30	-	30

SEQUE TABELLA N. 2 ECONOMIE, ECCEденZE E DISPONIBILITA' ACQUISITE DI COMPETENZA

(MILIONI DI LIRE)

MINISTERI	ECONOMIE (A)	DISPONIBILITA' ACQUISITE (LEGGE 5.8.78 N. 468, ART. 11 BIS) (B)	TOTALE (C = A + B)	ECCEденZE (D)	DIFFERENZE (E = C - D)
TITOLO II - SPESE IN CONTO CAPITALE	3.055.686	678.633	3.734.319	7.590	3.726.729
PRESIDENZA DEL CONSIGLIO DEI MINISTRI INVESTIMENTI	143 143	-	143 143	-	143 143
MINISTERO DEL TESORO, DEL BILANCIO E DELLA PROGRAMMAZIONE ECONOMICA	810.301	571.933	1.382.234	-	1.382.234
INVESTIMENTI	502.695	-	502.695	-	502.695
ALTRE SPESE IN C/CAPITALE	10.001	-	10.001	-	10.001
ONERI COMUNI	297.605	571.933	869.538	-	869.538
MINISTERO DELLE FINANZE	7.250	-	7.250	-	7.250
INVESTIMENTI	7.250	-	7.250	-	7.250
MINISTERO DELLA GIUSTIZIA	2.540	-	2.540	-	2.540
INVESTIMENTI	2.540	-	2.540	-	2.540
MINISTERO DEGLI AFFARI ESTERI	7	-	7	-	7
INVESTIMENTI	7	-	7	-	7
MINISTERO DELLA PUBBLICA ISTRUZIONE	-	-	-	-	-
INVESTIMENTI	-	-	-	-	-
MINISTERO DELL'INTERNO	763.396	-	763.396	-	763.396
INVESTIMENTI	763.396	-	763.396	-	763.396
MINISTERO DEI LAVORI PUBBLICI	85.817	-	85.817	1.081	84.736
INVESTIMENTI	85.817	-	85.817	1.081	84.736
MINISTERO DEI TRASPORTI E DELLA NAVIGAZIONE	1.201.451	86.700	1.288.151	-	1.288.151
INVESTIMENTI	1.201.451	86.700	1.288.151	-	1.288.151
MINISTERO DELLE COMUNICAZIONI	686	-	686	-	686
INVESTIMENTI	686	-	686	-	686
MINISTERO DELLA DIFESA	19.457	-	19.457	-	19.457
INVESTIMENTI	19.457	-	19.457	-	19.457
MINISTERO DELLE POLITICHE AGRICOLE E FORESTALI	111.032	-	111.032	6.509	104.523
INVESTIMENTI	111.032	-	111.032	6.509	104.523
MINISTERO DELL'INDUSTRIA, DEL COMMERCIO E DELL'ARTIGIANATO	90	-	90	-	90
INVESTIMENTI	90	-	90	-	90

SEGUE TABELLA N. 2		ECONOMIE, ECCEDENZE E DISPONIBILITA' ACQUISITE DI COMPETENZA (MILIONI DI LIRE)				
MINISTERI	ECONOMIE (A)	DISPONIBILITA' ACQUISITE (LEGGE 5.8.78 N. 468, ART. 11 BIS) (B)	TOTALE (C = A + B)	ECCEDENZE (D)	DIFFERENZE (E = C - D)	
MINISTERO DEL LAVORO E DELLA PREVIDENZA SOCIALE INVESTIMENTI	18.154 18.154	- -	18.154 18.154	- -	18.154 18.154	
MINISTERO DEL COMMERCIO CON L'ESTERO INVESTIMENTI	- -	- -	- -	- -	- -	
MINISTERO DELLA SANITA' INVESTIMENTI	- -	- -	- -	- -	- -	
MINISTERO PER I BENI E LE ATTIVITA' CULTURALI INVESTIMENTI	825 825	- -	825 825	- -	825 825	
MINISTERO DELL'AMBIENTE INVESTIMENTI	34.115 34.115	- -	34.115 34.115	- -	34.115 34.115	
MINISTERO DELL'UNIVERSITA' E DELLA RICERCA SCIENTIFICA E TECNOLOGICA INVESTIMENTI	423 423	20.000 20.000	20.423 20.423	- -	20.423 20.423	
TOTALE SPESE FINALI	45.236.320	2.804.549	48.040.868	9.131.642	38.909.227	
TITOLO III - RIMBORSO DI PRESTITI	29.873.868	-	29.873.868	-	29.873.868	
MINISTERO DEL TESORO, DEL BILANCIO E DELLA PROGRAMMAZIONE ECONOMICA RIMBORSO DEL DEBITO PUBBLICO	29.873.868 29.873.868	- -	29.873.868 29.873.868	- -	29.873.868 29.873.868	
IN COMPLESSO	75.110.188	2.804.549	77.914.737	9.131.642	68.783.095	

SEGRE TABELLA N. 2 ECONOMIE, ECCELENZE E DISPONIBILITA' ACQUISITE DI COMPETENZA (MILIONI DI LIRE)

MINISTERI	ECONOMIE (A)	DISPONIBILITA' ACQUISITE (LEGGE 5.8.78 N. 468, ART. 11 BIS) (B)	TOTALE (C = A + B)	ECCELENZE (D)	DIFFERENZE (E = C - D)
PRESIDENZA DEL CONSIGLIO DEI MINISTRI					
FUNZIONAMENTO	192.591	-	192.591	-	192.591
INTERVENTI	132.831	-	132.831	-	132.831
INVESTIMENTI	59.285	-	59.285	-	59.285
ONERI COMUNI	143	-	143	-	143
TRATTAMENTI DI QUIESCENZA, INTEGRATIVI E SOSTITUTIVI	333	-	333	-	333
MINISTERO DEL TESORO, DEL BILANCIO E DELLA PROGRAMMAZIONE ECONOMICA	58.831.275	2.697.849	61.529.123	9.108.000	52.421.123
FUNZIONAMENTO	169.163	-	169.163	-	169.163
INTERVENTI	13.293.292	-	13.293.292	-	13.293.292
INVESTIMENTI	502.695	-	502.695	-	502.695
ALTRE SPESE IN C/CAPITALE	10.001	-	10.001	-	10.001
ONERI COMUNI	6.698.631	2.125.916	8.824.547	-	8.824.547
TRATTAMENTI DI QUIESCENZA, INTEGRATIVI E SOSTITUTIVI	93.540	-	93.540	-	93.540
ONERI DEL DEBITO PUBBLICO	7.892.479	-	7.892.479	-	7.892.479
RIMBORSO DEL DEBITO PUBBLICO	29.873.868	-	29.873.868	-	29.873.868
ONERI COMUNI	297.605	571.933	869.538	-	869.538
MINISTERO DELLE FINANZE	2.412.240	-	2.412.240	204	2.412.037
FUNZIONAMENTO	942.060	-	942.060	204	941.856
INTERVENTI	1.380.924	-	1.380.924	-	1.380.924
INVESTIMENTI	7.250	-	7.250	-	7.250
ONERI COMUNI	52	-	52	-	52
TRATTAMENTI DI QUIESCENZA, INTEGRATIVI E SOSTITUTIVI	9.395	-	9.395	-	9.395
ONERI DEL DEBITO PUBBLICO	72.559	-	72.559	-	72.559
MINISTERO DELLA GIUSTIZIA	800.088	-	800.088	-	800.088
FUNZIONAMENTO	761.239	-	761.239	-	761.239
INTERVENTI	36.249	-	36.249	-	36.249
INVESTIMENTI	2.540	-	2.540	-	2.540
ONERI COMUNI	60	-	60	-	60
TRATTAMENTI DI QUIESCENZA, INTEGRATIVI E SOSTITUTIVI	123.895	-	123.895	-	123.895
MINISTERO DEGLI AFFARI ESTERI	52.818	-	52.818	-	52.818
FUNZIONAMENTO	71.070	-	71.070	-	71.070
INTERVENTI	7	-	7	-	7
INVESTIMENTI	-	-	-	-	-
ONERI COMUNI	-	-	-	-	-
MINISTERO DELLA PUBBLICA ISTRUZIONE	7.532.560	-	7.532.560	-	7.532.560
FUNZIONAMENTO	7.528.576	-	7.528.576	-	7.528.576
INTERVENTI	3.894	-	3.894	-	3.894
INVESTIMENTI	-	-	-	-	-

SEGUE TABELLA N. 2		ECONOMIE, ECCEденZE E DISPONIBILITA' ACQUISITE DI COMPETENZA (MILIONI DI LIRE)				
MINISTERI	ECONOMIE (A)	DISPONIBILITA' ACQUISITE (LEGGE 5.8.78 N. 468, ART. 11 BIS) (B)	TOTALE (C = A + B)	ECCEденZE (D)	DIFFERENZE (E = C - D)	
ONERI COMUNI TRATTAMENTI DI QUIESCENZA, INTEGRATIVI E SOSTITUTIVI	90	-	90	-	-	
MINISTERO DELL'INTERNO FUNZIONAMENTO	1.311.209	-	1.311.209	-	1.311.209	
INTERVENTI	529.260	-	529.260	-	529.260	
INVESTIMENTI	17.469	-	17.469	-	17.469	
ONERI COMUNI	763.396	-	763.396	-	763.396	
TRATTAMENTI DI QUIESCENZA, INTEGRATIVI E SOSTITUTIVI	1.084	-	1.084	-	1.084	
MINISTERO DEI LAVORI PUBBLICI FUNZIONAMENTO	126.281	-	126.281	8.158	118.123	
INTERVENTI	35.182	-	35.182	7.077	28.105	
INVESTIMENTI	4.609	-	4.609	-	4.609	
ONERI COMUNI	85.817	-	85.817	1.081	84.736	
TRATTAMENTI DI QUIESCENZA, INTEGRATIVI E SOSTITUTIVI	672	-	672	-	672	
	1	-	1	-	1	
MINISTERO DEI TRASPORTI E DELLA NAVIGAZIONE FUNZIONAMENTO	1.469.157	86.700	1.555.857	6.543	1.549.314	
INTERVENTI	157.870	-	157.870	6.543	151.327	
INVESTIMENTI	105.698	-	105.698	-	105.698	
ONERI COMUNI	1.201.451	86.700	1.288.151	-	1.288.151	
TRATTAMENTI DI QUIESCENZA, INTEGRATIVI E SOSTITUTIVI	4.138	-	4.138	-	4.138	
MINISTERO DELLE COMUNICAZIONI FUNZIONAMENTO	22.150	-	22.150	-	22.150	
INTERVENTI	16.532	-	16.532	-	16.532	
INVESTIMENTI	4.931	-	4.931	-	4.931	
ONERI COMUNI	686	-	686	-	686	
TRATTAMENTI DI QUIESCENZA, INTEGRATIVI E SOSTITUTIVI	1	-	1	-	1	
MINISTERO DELLA DIFESA FUNZIONAMENTO	863.271	-	863.271	144	863.127	
INTERVENTI	598.519	-	598.519	144	598.375	
INVESTIMENTI	17.996	-	17.996	-	17.996	
ONERI COMUNI	19.457	-	19.457	-	19.457	
TRATTAMENTI DI QUIESCENZA, INTEGRATIVI E SOSTITUTIVI	227.299	-	227.299	-	227.299	
MINISTERO DELLE POLITICHE AGRICOLE E FORESTALI FUNZIONAMENTO	142.957	-	142.957	8.327	134.630	
INTERVENTI	19.589	-	19.589	1.819	17.770	
INVESTIMENTI	11.309	-	11.309	-	11.309	
ONERI COMUNI	111.032	-	111.032	6.509	104.523	
TRATTAMENTI DI QUIESCENZA, INTEGRATIVI E SOSTITUTIVI	1.027	-	1.027	-	1.027	

SEGRE TABELLA N. 2		ECONOMIE, ECCEDENZE E DISPONIBILITA' ACQUISITE DI COMPETENZA				
(MILIONI DI LIRE)						
MINISTERI	ECONOMIE (A)	DISPONIBILITA' ACQUISITE (LEGGI 5.8.78 N. 468, ART. 11 BIS) (B)	TOTALE (C = A + B)	ECCEDENZE (D)	DIFFERENZE (E = C - D)	
MINISTERO DELL'INDUSTRIA, DEL COMMERCIO E DELL'ARTIGIANATO						
FUNZIONAMENTO	37.104	-	37.104	-	37.104	
INTERVENTI	26.349	-	26.349	-	26.349	
INVESTIMENTI	10.663	-	10.663	-	10.663	
ONERI COMUNI	90	-	90	-	90	
TRATTAMENTI DI QUIESCENZA, INTEGRATIVI E SOSTITUTIVI	2	-	2	-	2	
MINISTERO DEL LAVORO E DELLA PREVIDENZA SOCIALE						
FUNZIONAMENTO	1.086.232	-	1.086.232	-	1.086.232	
INTERVENTI	80.948	-	80.948	-	80.948	
INVESTIMENTI	987.123	-	987.123	-	987.123	
ONERI COMUNI	18.154	-	18.154	-	18.154	
TRATTAMENTI DI QUIESCENZA, INTEGRATIVI E SOSTITUTIVI	7	-	7	-	7	
MINISTERO DEL COMMERCIO CON L'ESTERO						
FUNZIONAMENTO	4.445	-	4.445	-	4.445	
INTERVENTI	4.097	-	4.097	-	4.097	
INVESTIMENTI	348	-	348	-	348	
ONERI COMUNI	-	-	-	-	-	
TRATTAMENTI DI QUIESCENZA, INTEGRATIVI E SOSTITUTIVI	-	-	-	-	-	
MINISTERO DELLA SANITA'						
FUNZIONAMENTO	52.628	-	52.628	265	52.363	
INTERVENTI	34.574	-	34.574	265	34.308	
INVESTIMENTI	18.055	-	18.055	-	18.055	
ONERI COMUNI	-	-	-	-	-	
TRATTAMENTI DI QUIESCENZA, INTEGRATIVI E SOSTITUTIVI	-	-	-	-	-	
MINISTERO PER I BENI E LE ATTIVITA' CULTURALI						
FUNZIONAMENTO	7.881	-	7.881	-	7.881	
INTERVENTI	2.692	-	2.692	-	2.692	
INVESTIMENTI	4.344	-	4.344	-	4.344	
ONERI COMUNI	825	-	825	-	825	
TRATTAMENTI DI QUIESCENZA, INTEGRATIVI E SOSTITUTIVI	22	-	22	-	22	
MINISTERO DELL'AMBIENTE						
FUNZIONAMENTO	78.718	-	78.718	-	78.718	
INTERVENTI	27.273	-	27.273	-	27.273	
INVESTIMENTI	17.330	-	17.330	-	17.330	
ONERI COMUNI	34.115	-	34.115	-	34.115	
TRATTAMENTI DI QUIESCENZA, INTEGRATIVI E SOSTITUTIVI	-	-	-	-	-	
MINISTERO DELL'UNIVERSITA' E DELLA RICERCA SCIENTIFICA E TECNOLOGICA						
FUNZIONAMENTO	15.504	20.000	35.504	-	35.504	

SEGUE TABELLA N. 2		ECONOMIE, ECCEDENZE E DISPONIBILITA' ACQUISITE DI COMPETENZA				
		(MILIONI DI LIRE)				
MINISTERI	ECONOMIE (A)	DISPONIBILITA' ACQUISITE (LEGE 5.8.78 N. 448, ART. 11 BIS) (B)	TOTALE (C = A + B)	ECCEDENZE (D)	DIFFERENZE (E = C - D)	
FUNZIONAMENTO INTERVENTI INVESTIMENTI ONERI CORRALI TRATTAMENTI DI QUIESCENZA, INTEGRATIVI E SOSTITUTIVI	7.833 7.216 423 2 30	- - 20.000 - -	7.833 7.216 20.423 2 30	- - - - -	7.833 7.216 20.423 2 30	
IN COMPLESSO	75.110.188	2.804.549	77.914.737	9.131.642	68.783.095	

TABELLA N. 3

RISULTATI COMPLESSIVI DELLA GESTIONE DI CASSA

(MILIONI DI LIRE)

VOCI	INCASSI O PAGAMENTI			PREVISIONI O AUTORIZZAZ. DEFINITIVE CASSA (M)	MASSA ACQUIRIBILE O SPENDIBILE (N)	%	%
	COMPETENZA	RESIDUI	TOTALE (L)				
ENTRATE							
TITOLO I - ENTRATE TRIBUTARIE	579.821.742	40.708.214	620.529.955	599.449.044	774.568.543	103,5	80,1
TITOLO II - ENTRATE EXTRA-TRIBUTARIE	47.339.241	876.186	48.215.427	44.096.749	70.048.504	109,3	68,8
ENTRATE CORRENTI (A)	627.160.983	41.584.400	668.745.382	643.545.793	844.617.047	103,9	79,2
TITOLO III - ALIENAZIONE ED AMMORTAMENTO ECC	39.538.401	5.061	39.543.462	33.447.585	33.473.000	118,2	118,1
ENTRATE FINALI (B)	666.699.384	41.589.461	708.288.844	676.993.378	878.090.047	104,6	80,7
DI CUI OPERAZIONI FINANZIARIE (-)	(982.617)	(3.584)	(986.200)	(821.363)	(836.646)	120,1	117,9
ENTRATE FINALI NETTE (C)	665.716.767	41.585.877	707.302.644	676.172.015	877.253.401	104,6	80,6
TITOLO IV - ACCENSIONE DI PRESTITI	415.315.084	-	415.315.084	560.786.660	504.940.384	74,1	82,3
ENTRATE COMPLESSIVE	1.082.016.468	41.589.460	1.123.605.928	1.237.780.038	1.383.030.431	90,8	81,2
SPESE							
TITOLO I - SPESE CORRENTI (D)	587.129.428	102.670.240	689.799.668	744.843.323	850.432.555	92,6	81,1
TITOLO II - SPESE IN CONTO CAPITALE	70.558.908	29.670.714	100.229.622	120.743.302	208.663.671	83,0	48,0
SPESE FINALI (E)	657.688.336	132.340.954	790.029.290	865.586.625	1.059.096.226	91,3	76,6
DI CUI OPERAZIONI FINANZIARIE (-)	(45.369.597)	(1.301.999)	(46.671.595)	(47.824.763)	(50.299.556)	97,6	92,8
SPESE FINALI NETTE (F)	612.318.739	131.038.955	743.357.695	817.761.862	1.008.796.670	90,9	73,7
TITOLO III - RIMBORSO DI PRESTITI	337.751.760	374.383	338.126.143	376.074.118	376.078.842	89,9	89,9
SPESE COMPLESSIVE (G)	995.440.096	132.715.337	1.128.155.433	1.241.660.744	1.435.175.068	90,9	78,6
RISULTATI DIFFERENZIALI							
RISPARMIO PUBBLICO (A - D)	+40.031.555	-61.085.840	-21.054.286	-101.297.530	-5.815.508	20,8	362,0
SALDO NETTO DA FINANZIARE (B - E)	+9.011.048	-90.751.493	-81.740.446	-188.593.247	-181.006.179	43,3	45,2
INDEBITAMENTO NETTO (C - F)	+53.398.028	-89.453.078	-36.055.051	-161.589.847	-131.543.269	25,5	27,4
RICORSO AL MERCATO (B - G)	-328.740.712	-91.125.876	-419.866.589	-564.667.366	-557.085.021	74,4	75,4

TABELLA N. 4 ECONOMIE ED ECCELENZE DI CASSA

(MILIONI DI LIRE)

MINISTERI		ECONOMIE (A)	ECCELENZE (B)	DIFFERENZE (C = A - B)
TITOLO I - SPESE CORRENTI				
PRESIDENZA DEL CONSIGLIO DEI MINISTRI				
MINISTERO DEL TESORO, DEL BILANCIO E DELLA PROGRAMMAZIONE ECONOMICA				
MINISTERO DELLE FINANZE				
MINISTERO DELLA GIUSTIZIA				
MINISTERO DEGLI AFFARI ESTERI				
MINISTERO DELLA PUBBLICA ISTRUZIONE				
MINISTERO DELL'INTERNO				
MINISTERO DEI LAVORI PUBBLICI				
MINISTERO DEI TRASPORTI E DELLA NAVIGAZIONE				
MINISTERO DELLE COMUNICAZIONI				
MINISTERO DELLA DIFESA				
MINISTERO DELLE POLITICHE AGRICOLE E FORESTALI				
MINISTERO DELL'INDUSTRIA, DEL COMMERCIO E DELL'ARTIGIANATO				
MINISTERO DEL LAVORO E DELLA PREVIDENZA SOCIALE				
MINISTERO DEL COMMERCIO CON L'ESTERO				
MINISTERO DELLA SANITA'				
MINISTERO PER I BENI E LE ATTIVITA' CULTURALI				
MINISTERO DELL'AMBIENTE				
MINISTERO DELL'UNIVERSITA' E DELLA RICERCA SCIENTIFICA E TECNOLOGICA				
		64.432.476	9.388.820	55.043.656
		1.853.495	-	1.853.495
		28.848.193	9.108.000	19.740.193
		6.417.546	3	6.417.544
		1.172.949	280.528	892.421
		342.812	-	342.812
		3.792.249	-	3.792.249
		13.488.925	-	13.488.925
		289.606	-	289.606
		660.984	-	660.984
		68.384	-	68.384
		1.734.275	281	1.733.994
		147.341	9	147.332
		77.462	-	77.462
		3.901.520	-	3.901.520
		30.989	-	30.989
		444.349	-	444.349
		625.459	-	625.459
		163.122	-	163.122
		372.814	-	372.814

MINISTERI	ECONOMIE (A)	ECCELENZE (B)	DIFFERENZE (C = A - B)
TITOLO II - SPESE IN CONTO CAPITALE	20.552.971	39.291	20.513.680
PRESIDENZA DEL CONSIGLIO DEI MINISTRI	1.469.253	-	1.469.253
MINISTERO DEL TESORO, DEL BILANCIO E DELLA PROGRAMMAZIONE ECONOMICA	7.137.054	-	7.137.054
MINISTERO DELLE FINANZE	879.592	-	879.592
MINISTERO DELLA GIUSTIZIA	211.790	-	211.790
MINISTERO DEGLI AFFARI ESTERI	9.595	-	9.595
MINISTERO DELLA PUBBLICA ISTRUZIONE	-	-	-
MINISTERO DELL'INTERNO	612.464	-	612.464
MINISTERO DEI LAVORI PUBBLICI	2.502.836	-	2.502.836
MINISTERO DEI TRASPORTI E DELLA NAVIGAZIONE	2.790.735	-	2.790.735
MINISTERO DELLE COMUNICAZIONI	11.695	-	11.695
MINISTERO DELLA DIFESA	123.796	39.291	84.505
MINISTERO DELLE POLITICHE AGRICOLE E FORESTALI	1.328.435	-	1.328.435
MINISTERO DELL'INDUSTRIA, DEL COMMERCIO E DELL'ARTIGIANATO	434.968	-	434.968
MINISTERO DEL LAVORO E DELLA PREVIDENZA SOCIALE	411.832	-	411.832
MINISTERO DEL COMMERCIO CON L'ESTERO	16.794	-	16.794
MINISTERO DELLA SANITA'	424.743	-	424.743
MINISTERO PER I BENI E LE ATTIVITA' CULTURALI	367.248	-	367.248
MINISTERO DELL'AMBIENTE	446.026	-	446.026
MINISTERO DELL'UNIVERSITA' E DELLA RICERCA SCIENTIFICA E TECNOLOGICA	1.374.114	-	1.374.114
TOTALE SPESE FINALI	84.985.446	9.628.111	75.557.335

SERIE TABELLA N. 4		ECONOMIE ED ECCELENZE DI CASSA (MILIONI DI LIRE)		
MINISTERI		ECONOMIE (A)	ECCELENZE (B)	DIFFERENZE (C = A - B)
TITOLO III - RIMBORSO DI PRESTITI		37.947.975	-	37.947.975
MINISTERO DEL TESORO, DEL BILANCIO E DELLA PROGRAMMAZIONE ECONOMICA		37.947.975	-	37.947.975
IN COMPLESSO		122.933.422	9.428.111	113.505.311

SEGUE TABELLA N. 4		ECONOMIE ED ECCEденZE DI CASSA (MILIONI DI LIRE)		
MINISTERI		ECONOMIE (A)	ECCEденZE (B)	DIFFERENZE (C = A - B)
PRESIDENZA DEL CONSIGLIO DEI MINISTRI		3.322.747	-	3.322.747
MINISTERO DEL TESORO, DEL BILANCIO E DELLA PROGRAMMAZIONE ECONOMICA		73.933.223	9.108.000	64.825.223
MINISTERO DELLE FINANZE		7.297.138	3	7.297.136
MINISTERO DELLA GIUSTIZIA		1.384.738	280.528	1.104.211
MINISTERO DEGLI AFFARI ESTERI		352.407	-	352.407
MINISTERO DELLA PUBBLICA ISTRUZIONE		3.792.249	-	3.792.249
MINISTERO DELL'INTERNO		14.101.389	-	14.101.389
MINISTERO DEI LAVORI PUBBLICI		2.792.442	-	2.792.442
MINISTERO DEI TRASPORTI E DELLA NAVIGAZIONE		3.451.720	-	3.451.720
MINISTERO DELLE COMUNICAZIONI		80.079	-	80.079
MINISTERO DELLA DIFESA		1.658.071	39.572	1.618.499
MINISTERO DELLE POLITICHE AGRICOLE E FORESTALI		1.475.776	9	1.475.767
MINISTERO DELL'INDUSTRIA, DEL COMMERCIO E DELL'ARTIGIANATO		512.431	-	512.431
MINISTERO DEL LAVORO E DELLA PREVIDENZA SOCIALE		4.313.352	-	4.313.352
MINISTERO DEL COMMERCIO CON L'ESTERO		47.782	-	47.782
MINISTERO DELLA SANITA'		869.091	-	869.091
MINISTERO PER I BENI E LE ATTIVITA' CULTURALI		992.708	-	992.708
MINISTERO DELL'AMBIENTE		609.147	-	609.147
MINISTERO DELL'UNIVERSITA' E DELLA RICERCA SCIENTIFICA E TECNOLOGICA		1.746.929	-	1.746.929
IN COMPLESSO		122.933.422	9.428.111	113.505.311

TABELLA N. 5		ANALISI DELLE ENTRATE: PREVISIONI E ACCERTAMENTI (MILIONI DI LIRE)						
ENTRATE	PREVISIONI	VARIAZIONI	PREVISIONI DEFINITIVE		ACCERTAMENTI		DIFFERENZE (A - B)	%
			VALORI ASSOLUTI (A)	COMP. NE PERCENT.	VALORI ASSOLUTI (B)	COMP. NE PERCENT.		
TITOLO I - ENTRATE TRIBUTARIE	606.824.000	+11.611.555	618.435.555	51,5	645.636.052	55,0	-27.200.497	95,8
CATEGORIA I - IMPOSTE SUL PATRIMONIO E SUL REDDITO	333.007.000	-286.889	332.720.111	27,7	349.277.622	30,0	-16.557.511	95,3
Entrate derivanti dall'attività ordinaria di gestione	312.920.000	-4.433.889	308.486.111	25,7	327.150.302	28,0	-18.664.190	94,3
Entrate derivanti dall'attività di accertamento e controllo	20.087.000	+4.147.000	24.234.000	2,0	22.127.321	1,0	+2.106.679	109,5
CATEGORIA II - TASSE ED IMPOSTE SUGLI AFFARI	192.402.000	+8.982.100	201.384.100	16,8	204.503.594	17,0	-3.119.494	98,5
Entrate derivanti dall'attività ordinaria di gestione	182.594.000	+3.645.100	186.239.100	15,5	195.680.286	16,0	-9.441.186	95,2
Entrate derivanti dall'attività di accertamento e controllo	9.808.000	+5.337.000	15.145.000	1,3	8.823.308	0,0	+6.321.692	171,6
CATEGORIA III - IMPOSTE SULLA PRODUZIONE, SUI CONSUMI E DOGANE	54.976.000	-35.000	54.941.000	4,6	55.361.006	4,0	-420.006	99,2
Entrate derivanti dall'attività ordinaria di gestione	54.616.000	+191.000	54.807.000	4,6	54.667.305	4,0	+139.695	100,3
Entrate derivanti dall'attività di accertamento e controllo	360.000	-226.000	134.000	0,0	693.701	0,0	-559.701	19,3
CATEGORIA IV - MONOPOLI	12.233.000	+38.343	12.271.343	1,0	13.108.223	1,0	-836.879	93,6
Entrate derivanti dall'attività ordinaria di gestione	12.222.000	+39.410	12.261.410	1,0	13.102.327	1,0	-840.916	93,6
Entrate derivanti dall'attività di accertamento e controllo	11.000	-1.067	9.933	0,0	5.896	0,0	+4.037	168,5
CATEGORIA V - LOTTO, LOTTERIE ED ALTRE ATTIVITA' DI GIUOCO	14.206.000	+2.913.000	17.119.000	1,4	23.385.607	2,0	-6.266.607	73,2
Entrate derivanti dall'attività ordinaria di gestione	14.203.000	+2.875.000	17.078.000	1,4	23.290.174	2,0	-6.212.174	73,3
Entrate derivanti dall'attività di accertamento e controllo	3.000	+38.000	41.000	0,0	95.433	0,0	-54.433	43,0
TITOLO II - ENTRATE EXTRA-TRIBUTARIE	25.576.602	+18.232.190	43.808.792	3,6	53.285.883	4,0	-9.477.092	82,2
CATEGORIA VI - PROVENTI SPECIALI	1.172.126	+497.657	1.669.782	0,1	1.462.368	0,0	+207.414	114,2
CATEGORIA VII - PROVENTI DI SERVIZI PUBBLICI MINORI	4.697.117	+3.699.765	8.396.882	0,7	11.397.274	0,0	-3.000.392	73,7
CATEGORIA VIII - PROVENTI DEI BENI DELLO STATO	707.958	+7.702	715.659	0,1	750.383	0,0	-34.724	95,4
CATEGORIA IX - PRODOTTI NETTI DI AZIENDE AUTONOME ED UTILI DI ECC.	3.300.000	+5.527.000	8.827.000	0,7	11.776.257	1,0	-2.949.257	75,0
CATEGORIA X - INTERESSI SU ANTICIPAZIONI E CREDITI VARI ECC.	5.648.661	+385.138	6.033.799	0,5	4.984.931	0,0	+1.048.868	121,0
CATEGORIA XI - RICUPERI, RIMBORSI E CONTRIBUTI	7.306.460	+8.092.614	15.399.074	1,3	19.835.299	1,0	-4.436.225	77,6

SEGUE TABELLA N. 5		ANALISI DELLE ENTRATE: PREVISIONI E ACCERTAMENTI						
		MILIONI DI LIRE I						
ENTRATE	PREVISIONI	VARIAZIONI	PREVISIONI DEFINITIVE		ACCERTAMENTI		DIFFERENZE (A - B)	%
			VALORI ASSOLUTI (A)	COMP. NE PERCENT.	VALORI ASSOLUTI (B)	COMP. NE PERCENT.		
CATEGORIA XII - PARTITE CHE SI COMPENSANO NELLA SPESA	2.744.281	+22.314	2.766.595	0,2	3.079.370	0,0	-312.775	89,8
TITOLO III - ALIENAZIONE ED ECC.	1.369.651	+32.077.934	33.447.585	2,8	39.545.545	3,0	-6.097.960	84,6
CATEGORIA XIII - VENDITA DI BENI ED AFFRANCAGIONE DI CANONI	1.050	+31.292.130	31.293.180	2,6	37.226.540	3,0	-5.933.360	84,1
CATEGORIA XIV - AMORTAMENTO DI BENI PATRIMONIALI	1.333.042	-	1.333.042	0,1	1.333.042	0,0	-	100,0
CATEGORIA XV - RIMBORSO DI ANTICIPAZIONI E DI CREDITI ECC.	35.559	+785.804	821.363	0,1	985.963	0,0	-164.600	83,3
ENTRATE FINALI	633.770.253	+61.921.678	695.691.931	57,9	738.467.481	42,3	-738.466.785	0,0
TITOLO IV - ACCENSIONE DI PRESTITI	385.469.656	+119.470.728	504.940.384	42,1	415.315.084	35,0	+89.625.300	121,6
IN COMPLESSO	1.019.239.909	+181.392.407	1.200.632.315	100,0	1.153.782.565	100,0	+46.849.751	104,1

ANALISI DELLE ENTRATE: SOMME ESIGIBILI, PREVISIONI E INCASSI									
E N T R A T E	MASSA ACQUISIBILE (A)	PREVISIONI INIZIALI DI CASSA (B)	VARIAZIONI (C)	PREVISIONI DEFINITIVE DI CASSA (D)	I N C A S S I			RAPPORTI	
					COMPETENZA (E)	RESIDUI (F)	TOTALI (G)	(G/A)	(G/D)
(MILIONI DI LIRE)									
TITOLO I - ENTRATE TRIBUTARIE	774.568.543	587.974.000	+11.475.044	599.449.044	579.821.742	40.708.214	620.529.955	80,1	103,5
CATEGORIA I - IMPOSTE SUL PATRIMONIO E SUL REDDITO	408.857.838	320.162.000	-286.889	319.875.111	311.373.162	19.074.906	330.448.068	80,8	103,3
Entrate derivanti dall'attività ordinaria di gestione	341.228.997	310.708.000	-4.433.889	306.274.111	309.112.702	16.903.778	326.016.480	95,5	106,4
Entrate derivanti dall'attività di accertamento e controllo	67.628.841	9.454.000	+4.147.000	13.601.000	2.260.460	2.171.128	4.431.588	6,6	32,6
CATEGORIA II - TASSE ED IMPOSTE SUGLI AFFARI	262.945.544	186.497.000	+8.913.000	195.410.000	182.586.154	11.609.004	194.195.158	73,9	99,4
Entrate derivanti dall'attività ordinaria di gestione	207.202.456	180.185.000	+3.576.000	183.761.000	181.454.690	10.774.669	192.229.359	92,8	104,6
Entrate derivanti dall'attività di accertamento e controllo	55.743.088	6.312.000	+5.337.000	11.649.000	1.131.464	834.335	1.965.799	3,5	16,9
CATEGORIA III - IMPOSTE SULLA PRODUZIONE, SUI CONSUMI ECC.	64.464.728	54.976.000	-35.000	54.941.000	52.337.029	1.163.250	53.500.279	83,0	97,4
Entrate derivanti dall'attività ordinaria di gestione	58.917.939	54.616.000	+191.000	54.807.000	52.198.463	1.141.695	53.340.157	90,5	97,3
Entrate derivanti dall'attività di accertamento e controllo	5.546.790	360.000	-226.000	134.000	138.566	21.556	160.122	2,9	119,5
CATEGORIA IV - MONOPOLI	14.494.053	12.133.000	-29.067	12.103.933	10.900.634	2.153.507	13.054.141	90,1	107,9
Entrate derivanti dall'attività ordinaria di gestione	14.483.399	12.122.000	-28.000	12.094.000	10.894.770	2.153.464	13.048.236	90,1	107,9
Entrate derivanti dall'attività di accertamento e controllo	10.654	11.000	-1.067	9.933	5.864	44	5.908	55,5	59,5
CATEGORIA V - LOTTO, LOTTERIE ED ALTRE ATTIVITA' DI GIUOCO	23.806.379	14.206.000	+2.913.000	17.119.000	22.626.763	6.707.546	29.332.309	123,2	171,3
Entrate derivanti dall'attività ordinaria di gestione	23.765.356	14.203.000	+2.875.000	17.078.000	22.529.445	6.707.540	29.236.985	123,0	171,2
Entrate derivanti dall'attività di accertamento e controllo	41.024	3.000	+38.000	41.000	95.317	6	95.323	232,4	232,5
TITOLO II - ENTRATE EXTRA-TRIBUTARIE	70.048.504	25.864.602	+18.232.146	44.096.749	47.339.241	876.186	48.215.427	68,8	109,3
CATEGORIA VI - PROVENTI SPECIALI	1.721.793	1.172.126	+497.614	1.669.739	1.343.361	28.758	1.372.119	79,7	82,2

SEQUE TABELLA N. 6

ANALISI DELLE ENTRATE: SOMME ESIGIBILI, PREVISIONI E INCASSI

(MILIONI DI LIRE)

ENTRATE	MASSA ACQUISIBILE (A)	PREVISIONI INIZIALI DI CASSA (B)	VARIAZIONI (C)	PREVISIONI DEFINITIVE DI CASSA (D)	I N C A S S I			RAPPORTI	
					COMPETENZA (E)	RESIDUI (F)	TOTALI (G)	(G/A)	(G/D)
CATEGORIA VII - PROVENTI DI SERVIZI PUBBLICI MINORI	30.565.769	4.985.117	+5.699.765	8.684.882	7.452.883	306.391	7.759.274	25,4	89,3
CATEGORIA VIII - PROVENTI DEI BENI DELLO STATO	2.188.439	707.958	+7.702	715.659	595.025	69.933	664.959	30,4	92,9
CATEGORIA IX - PRODOTTI NETTI DI AZIENDE AUTONOME ED ECC.	8.827.000	3.500.000	+5.527.000	8.827.000	11.776.257	-	11.776.257	133,4	133,4
CATEGORIA X - INTERESSI SU ANTICIPAZIONI E CREDITI ECC.	6.547.546	5.648.661	+385.138	6.033.799	4.883.855	1.317	4.885.172	74,6	81,0
CATEGORIA XI - RICUPERI, RIMBORSI E CONTRIBUTI	16.841.202	7.506.460	+8.092.614	15.599.074	18.512.498	213.974	18.726.472	111,2	121,6
CATEGORIA XII - PARTITE CHE SI COMPENSANO NELLA SPESA	3.356.756	2.744.281	+22.514	2.766.595	2.775.360	255.813	3.031.174	90,3	109,6
TITOLO III - ALIENAZIONE ED AMPORTAMENTO DI BENI ECC.	33.473.000	1.369.651	+32.077.934	33.447.585	39.538.401	5.061	39.543.462	118,1	118,2
CATEGORIA XIII - VENDITA DI BENI ED AFFRANCAZIONE ECC.	31.303.312	1.050	+31.292.130	31.293.180	37.222.742	1.477	37.224.219	118,9	119,0
CATEGORIA XIV - AMPORTAMENTO DI BENI PATRIMONIALI	1.333.042	1.333.042	-	1.333.042	1.333.042	-	1.333.042	100,0	100,0
CATEGORIA XV - RIMBORSO DI ANTICIPAZIONI E DI ECC.	836.646	35.559	+785.804	821.363	982.617	3.584	986.200	117,9	120,1
ENTRATE FINALI	878.090.047	615.208.253	+61.785.125	676.993.378	666.699.383	41.589.460	708.288.844	80,7	104,6
TITOLO IV - ACCENSIONE DI PRESTITI	504.940.384	395.147.986	+165.638.674	560.786.660	415.315.084	-	415.315.084	82,3	74,1
IN COMPLESSO	1.383.030.431	1.010.556.239	+227.423.799	1.237.780.038	1.082.014.468	41.589.460	1.123.603.928	100,0	100,0

TABELLA N. 7		ANALISI ECONOMICA DELLE SPESE: PREVISIONI ED IMPEGNI (MILLIONI DI LIRE)									
AGGREGATI ECONOMICI	PREVISIONI INIZIALI		VARIAZIONI (B)	%	PREVISIONI DEFINITIVE		IMPEGNI		COMPOS. %		
	VALORI ASSOLUTI (A)	COMPOS. %			VALORI ASSOLUTI	COMPOS. %	VALORI ASSOLUTI	COMPOS. %			
TITOLO I - SPESE CORRENTI	672.500.363	65,9	+39.557.292	5,8	712.057.655	58,9	676.875.158	59,4			
FUNZIONAMENTO	131.294.624	12,8	+10.987.440	8,3	142.282.064	11,7	131.170.712	11,5			
CATEGORIA II - PERSONALE IN ATTIVITA' DI SERVIZIO	110.007.708	10,7	+7.097.424	6,4	117.105.132	9,7	106.926.976	9,3			
CATEGORIA III - PERSONALE IN QUIESCENZA	53	0,0	+420	792,3	473	0,0	473	0,0			
CATEGORIA IV - ACQUISTO DI BENI E SERVIZI	18.916.032	1,8	+3.152.968	16,6	22.069.000	1,8	21.232.109	1,8			
CATEGORIA V - TRASFERIMENTI	916.982	0,0	+498.660	54,3	1.415.642	0,1	1.403.311	0,1			
CATEGORIA VII - POSTE CORRETTIVE E COMPENSATIVE DELLE ENTRATE	1.231.608	0,1	+7.305	0,5	1.238.913	0,1	1.209.076	0,1			
CATEGORIA IX - SOMME NON ATTRIBIBILI	222.241	0,0	+230.663	103,7	452.904	0,0	398.767	0,0			
INTERVENTI	333.037.177	32,6	+46.100.920	13,8	379.138.097	31,4	372.194.292	32,6			
CATEGORIA II - PERSONALE IN ATTIVITA' DI SERVIZIO	10.000	0,0	+6.457	64,5	16.457	0,0	16.457	0,0			
CATEGORIA III - PERSONALE IN QUIESCENZA	-	0,0	-	0,0	-	0,0	-	0,0			
CATEGORIA IV - ACQUISTO DI BENI E SERVIZI	3.162.462	0,3	+2.505.925	79,2	5.668.387	0,4	5.176.458	0,4			
CATEGORIA V - TRASFERIMENTI	278.811.179	27,3	+27.737.936	9,9	306.549.115	25,3	294.124.122	25,8			
CATEGORIA VI - INTERESSI	1.000	0,0	+22.587	2258,7	23.587	0,0	23.587	0,0			
CATEGORIA VII - POSTE CORRETTIVE E COMPENSATIVE DELLE ENTRATE	49.028.945	4,8	+16.176.340	32,9	65.205.285	5,4	71.196.150	6,2			
CATEGORIA IX - SOMME NON ATTRIBIBILI	2.023.590	0,2	-348.325	17,2	1.675.265	0,1	1.657.517	0,1			
ONERI COMUNI	46.632.883	4,5	-16.953.643	36,3	29.679.240	2,4	20.853.966	1,8			
CATEGORIA I - SERVIZI DEGLI ORGANI COSTITUZIONALI	2.171.311	0,2	+15.936	0,7	2.187.247	0,1	2.182.522	0,1			
CATEGORIA II - PERSONALE IN ATTIVITA' DI SERVIZIO	17.223.723	1,6	-1.485.336	8,6	15.738.387	1,3	15.567.840	1,3			
CATEGORIA IV - ACQUISTO DI BENI E SERVIZI	631.993	0,0	+95.244	15,0	727.236	0,0	724.347	0,0			
CATEGORIA V - TRASFERIMENTI	540.000	0,0	-	0,0	540.000	0,0	460.000	0,0			
CATEGORIA VII - POSTE CORRETTIVE E COMPENSATIVE DELLE ENTRATE	2.000	0,0	+14.614	730,7	16.614	0,0	15.528	0,0			
CATEGORIA VIII - AMPORTAMENTI	1.333.042	0,1	-	0,0	1.333.042	0,1	1.333.042	0,1			
CATEGORIA IX - SOMME NON ATTRIBIBILI	24.730.814	2,4	-15.594.101	63,0	9.136.713	0,7	570.687	0,0			
TRATTAMENTI DI QUIESCENZA, INTEGRATIVI E SOSTITUTIVI	3.744.354	0,3	+431.275	11,5	4.175.630	0,3	3.838.601	0,3			
CATEGORIA III - PERSONALE IN QUIESCENZA	2.883.294	0,2	+261.949	9,0	3.145.244	0,2	2.907.469	0,2			
CATEGORIA V - TRASFERIMENTI	861.060	0,0	+169.326	19,6	1.030.386	0,0	931.133	0,0			

SEQUE TABELLA N. 7		ANALISI ECONOMICA DELLE SPESE: PREVISIONI ED IMPEGNI						
		(MILIONI DI LIRE)						
AGGREGATI ECONOMICI	PREVISIONI INIZIALI		VARIAZIONI (B)	%	PREVISIONI DEFINITIVE		IMPEGNI	
	VALORI ASSOLUTI (A)	COMPOS. %			VALORI ASSOLUTI	COMPOS. %	VALORI ASSOLUTI	COMPOS. %
ONERI DEL DEBITO PUBBLICO	157.791.324	15,4	-1.008.700	0,6	156.782.624	12,9	148.817.587	13,0
CATEGORIA IV - ACQUISTO DI BENI E SERVIZI	783.824	0,0	-2.028	0,2	781.796	0,0	644.404	0,0
CATEGORIA V - TRASFERIMENTI	6.000	0,0	-2.000	33,3	4.000	0,0	2.939	0,0
CATEGORIA VI - INTERESSI	156.999.000	15,4	-1.004.672	0,6	155.994.328	12,9	148.168.736	13,0
CATEGORIA IX - SOMME NON ATTRIBUIBILI	2.500	0,0	-	0,0	2.500	0,0	1.507	0,0

SEGUE TABELLA N. 7 ANALISI ECONOMICA DELLE SPESE: PREVISIONI ED IMPEGNI

(MILLIONI DI LIRE)

AGGREGATI ECONOMICI	PREVISIONI INIZIALI		VARIAZIONI (B)	%	PREVISIONI DEFINITIVE		IMPEGNI	
	VALORI ASSOLUTI (A)	COMPOS. %			VALORI ASSOLUTI	COMPOS. %	VALORI ASSOLUTI	COMPOS. %
TITOLO II - SPESE IN CONTO CAPITALE	81.842.182	8,0	+41.202.950	50,3	123.045.132	10,1	119.318.402	10,4
INVESTIMENTI	76.952.050	7,5	+7.839.152	10,1	84.791.202	7,0	81.944.011	7,2
CATEGORIA X - BENI ED OPERE IMMOBILIARI A CARICO DIRETTO DELLO STATO	4.438.241	0,4	+2.156.477	48,5	6.594.718	0,5	6.423.819	0,5
CATEGORIA XI - BENI MOBILI, MACCHINE ED ATTREZZATURE TECNICO-SCIENIFICHE A CARICO DIRETTO DELLO STATO	1.158.617	0,1	+541.781	46,7	1.700.398	0,1	1.567.577	0,1
CATEGORIA XII - TRASFERIMENTI	54.658.411	5,3	+9.503.547	17,3	64.161.959	5,3	61.747.833	5,4
CATEGORIA XIII - PARTECIPAZIONI AZIONARIE E CONFERIMENTI	8.643.107	0,8	+413.771	4,6	9.256.878	0,7	9.256.877	0,8
CATEGORIA XIV - CONCESSIONE DI CREDITI ED ANTICIPAZIONI PER FINALITA' PRODUTTIVE	490.500	0,0	+161.940	33,0	652.440	0,0	638.646	0,0
CATEGORIA XV - CONCESSIONE DI CREDITI ED ANTICIPAZIONI PER FINALITA' NON PRODUTTIVE	-	0,0	+608.547	0,0	608.547	0,0	608.547	0,0
CATEGORIA XVI - SOMME NON ATTRIBIBILI	7.363.174	0,7	-5.546.911	75,3	1.816.263	0,1	1.700.714	0,1
ALTRE SPESE IN C/CAPITALE	503.000	0,0	+130	0,0	503.130	0,0	493.129	0,0
CATEGORIA XIV - CONCESSIONE DI CREDITI ED ANTICIPAZIONI PER FINALITA' PRODUTTIVE	223.000	0,0	-	0,0	223.000	0,0	223.000	0,0
CATEGORIA XV - CONCESSIONE DI CREDITI ED ANTICIPAZIONI PER FINALITA' NON PRODUTTIVE	280.000	0,0	+130	0,0	280.130	0,0	270.129	0,0
ONERI COMUNI	4.387.132	0,4	+33.363.668	760,4	37.750.800	3,1	36.881.262	3,2
CATEGORIA XII - TRASFERIMENTI	-	0,0	+1.100.000	0,0	1.100.000	0,0	1.100.000	0,1
CATEGORIA XV - CONCESSIONE DI CREDITI ED ANTICIPAZIONI PER FINALITA' NON PRODUTTIVE	-	0,0	+35.781.262	0,0	35.781.262	2,9	35.781.262	3,1
CATEGORIA XVI - SOMME NON ATTRIBIBILI	4.387.132	0,4	-3.517.594	80,1	869.538	0,0	-	0,0
TOTALE	754.342.545	74,0	+80.760.242	10,7	835.102.787	69,1	796.193.560	69,9
TITOLO III - RIMBORSO DI PRESTITI	264.897.364	25,9	+107.291.833	40,5	372.189.196	30,8	342.315.328	30,0
TOTALE COMPLESSIVO	1.019.239.909	100,0	+188.052.075	18,4	1.207.291.983	100,0	1.138.508.888	100,0

TABELLA N. 8 ANALISI ECONOMICA DELLE SPESE: SOMME SPENDIBILI, AUTORIZZAZIONI E PAGAMENTI

(MILIONI DI LIRE)

AGGREGATI ECONOMICI	MASSA SPENDIBILE (A)	AUTORIZZAZ. INIZIALI DI CASSA	VARIAZIONI	AUTORIZZAZ. DEFINITIVE DI CASSA (B)	- P A G A M E N T I		RAPPORTI		
					COMPETENZA	RESIDUI	TOTALI (C)	(C/A) (C/B)	
TITOLO I - SPESE CORRENTI	850.432.555	664.916.042	+79.927.282	744.843.323	587.129.428	102.670.240	689.799.668	81,1	92,6
FUNZIONAMENTO	162.422.920	130.084.916	+12.269.649	142.354.566	116.964.454	14.920.711	131.885.165	81,2	92,6
CATEGORIA II - PERSONALE IN ATTIVITA' DI SERVIZIO	119.372.306	109.298.628	+6.354.163	115.652.791	103.516.611	5.016.125	108.532.736	90,9	93,8
CATEGORIA III - PERSONALE IN QUOTESCENZA	1.691	365	+1.314	1.679	34	644	678	40,1	40,3
CATEGORIA IV - ACQUISTO DI BENI E SERVIZI	39.531.087	18.630.055	+5.154.837	23.784.892	11.083.915	9.573.506	20.657.421	52,2	86,8
CATEGORIA V - TRASFERIMENTI	1.726.450	695.900	+482.253	1.178.153	861.964	282.033	1.143.997	66,2	97,1
CATEGORIA VII - POSTE CORRETTIVE E COMPENSATIVE DELLE ENTRATE	1.240.532	1.232.239	+7.581	1.239.820	1.207.467	991	1.208.457	97,4	97,4
CATEGORIA IX - SOMME NON ATTRIBUIBILI	550.853	227.729	+269.502	497.230	294.463	47.413	341.876	62,0	68,7
INTERVENTI	493.518.577	325.054.804	+90.785.289	415.840.092	301.337.498	84.937.677	386.275.175	78,2	92,8
CATEGORIA II - PERSONALE IN ATTIVITA' DI SERVIZIO	30.267	10.084	+6.397	16.481	1.264	6.582	7.846	25,9	47,6
CATEGORIA III - PERSONALE IN QUOTESCENZA	1	-	+1	1	-	1	1	90,0	89,9
CATEGORIA IV - ACQUISTO DI BENI E SERVIZI	7.466.119	3.179.629	+2.542.977	5.722.606	3.469.344	1.178.431	4.647.775	62,2	81,2
CATEGORIA V - TRASFERIMENTI	411.146.117	270.691.208	+68.747.639	339.438.847	230.691.059	78.072.896	308.763.955	75,1	90,9
CATEGORIA VI - INTERESSI	30.958	3.000	+22.587	25.587	22.582	615	23.198	74,9	90,6
CATEGORIA VII - POSTE CORRETTIVE E COMPENSATIVE DELLE ENTRATE	72.467.439	49.034.751	+19.452.821	68.487.572	65.935.115	5.194.696	71.129.810	98,1	103,8
CATEGORIA IX - SOMME NON ATTRIBUIBILI	2.377.676	2.136.132	+12.866	2.148.998	1.218.134	484.456	1.702.590	71,6	79,2
ONERI COMUNI	30.520.433	48.236.328	-23.347.128	24.889.200	19.005.198	825.454	19.830.652	64,9	79,6
CATEGORIA I - SERVIZI DEGLI ORGANI COSTITUZIONALI	2.188.552	2.171.311	+17.241	2.188.552	2.182.379	1.078	2.183.457	99,7	99,7
CATEGORIA II - PERSONALE IN ATTIVITA' DI SERVIZIO	15.738.387	17.223.723	-2.196.631	15.027.092	14.601.990	-	14.601.990	92,7	97,1
CATEGORIA IV - ACQUISTO DI BENI E SERVIZI	775.773	633.993	+119.430	753.422	679.406	33.913	713.319	91,9	94,6
CATEGORIA V - TRASFERIMENTI	860.800	540.000	-99.200	440.800	-	320.000	320.000	37,1	72,6
CATEGORIA VII - POSTE CORRETTIVE E COMPENSATIVE DELLE ENTRATE	188.523	3.445	+185.078	-188.523	15.393	171.820	187.213	99,3	99,3
CATEGORIA VIII - AMMORTAMENTI	1.472.352	1.333.042	-	1.333.042	1.193.732	139.310	1.333.042	90,5	100,0
CATEGORIA IX - SOMME NON ATTRIBUIBILI	9.296.045	26.330.814	-21.373.046	4.957.768	332.298	159.332	491.630	5,2	9,9

TABELLA N. 9		EVOLUZIONE DEL BILANCIO DELLO STATO - ACCERTAMENTI ED IMPEGNI											
		(MILIARDI DI LIRE)											
VOCI	1991			1992			1993						
	VALORI ASSOLUTI	COMPLESSO	% VARIAZIONI	VALORI ASSOLUTI	COMPLESSO	% VARIAZIONI	VALORI ASSOLUTI	COMPLESSO	% VARIAZIONI				
OPERAZIONI FINALI													
E N T R A T E	456.995	100,0	11,4	512.711	100,0	12,2	485.985	100,0	-5,2				
TRIBUTARIE	374.658	82,0	13,5	423.809	82,7	13,1	430.754	88,6	1,6				
EXTRA-TRIBUTARIE	78.110	17,1	-0,8	87.246	17,0	11,7	53.929	11,1	-38,2				
ALIENAZIONE ED APPORTAMENTO BENI PATRIMONIALI RISCOSSIONE CREDITI	4.227	0,9	191,7	1.656	0,3	-60,8	1.302	0,3	-21,4				
S P E S E	579.966	100,0	7,1	627.578	100,0	8,2	632.567	100,0	0,8				
CORRENTI	510.786	88,1	10,2	554.118	88,3	8,5	556.217	87,9	0,4				
CONTO CAPITALE	69.180	11,9	-11,4	73.460	11,7	6,2	76.350	12,1	3,9				

SEQUE TABELLA N. 9		EVOLUZIONE DEL BILANCIO DELLO STATO - ACCERTAMENTI ED IMPEGNI (MILIARDI DI LIRE)									
VOCI	1994			1995			1996				
	VALORI ASSOLUTI	COMPLESSO	% VARIAZIONI	VALORI ASSOLUTI	COMPLESSO	% VARIAZIONI	VALORI ASSOLUTI	COMPLESSO	% VARIAZIONI		
OPERAZIONI FINALI											
E N T R A T E	504.320	100,0	3,8	557.657	100,0	10,6	591.991	100,0	6,2		
TRIBUTARIE	446.915	88,6	3,8	494.428	88,7	10,6	533.639	90,1	7,9		
EXTRA-TRIBUTARIE	49.936	9,9	-7,4	53.252	9,5	6,6	47.465	8,0	-10,9		
ALIENAZIONE ED APPORTAMENTO BENI PATRIMONIALI	7.469	1,5	473,7	9.977	1,8	33,6	10.887	1,8	9,1		
RISCOSSIONE CREDITI											
S P E S E	641.910	100,0	1,5	699.534	100,0	9,0	717.403	100,0	2,6		
CORRENTI	556.924	86,8	0,1	616.529	88,1	10,7	630.061	87,8	2,2		
CONTO CAPITALE	84.986	13,2	11,3	83.005	11,9	-2,3	87.342	12,2	5,2		

SERIE TABELLA N. 9		EVOLUZIONE DEL BILANCIO DELLO STATO - ACCERTAMENTI ED IMPEGNI (MILIARDI DI LIRE)										
VOCI	1997		1998		1999		VALORI ASSOLUTI	VARIAZIONI	COMPLESSO	%	VARIAZIONI	
	VALORI ASSOLUTI	COMPLESSO	VALORI ASSOLUTI	COMPLESSO	VALORI ASSOLUTI	COMPLESSO						
OPERAZIONI FINALI												
E N T R A T E	652.154	100,0	10,2	654.751	100,0	0,4	738.467	100,0	12,8			
TRIBUTARIE	574.206	88,0	7,6	588.950	89,9	2,6	645.856	87,4	9,6			
EXTRA-TRIBUTARIE	41.428	6,4	-12,7	41.042	6,3	-0,9	53.286	7,2	29,8			
ALIENAZIONE ED APPORTAMENTO BENI PATRIMONIALI RISCOSSIONE CREDITI	36.520	5,6	235,4	24.779	3,8	-32,2	39.546	5,4	59,6			
S P E S E	694.220	100,0	-3,2	759.070	100,0	6,5	794.194	100,0	7,7			
CORRENTI	590.488	85,1	-6,3	639.999	86,6	8,4	676.875	85,0	5,8			
CONTO CAPITALE	103.732	14,9	18,8	99.071	13,4	-4,5	119.318	15,0	20,4			

SEGUE TABELLA N. 9

EVOLUZIONE DEL BILANCIO DELLO STATO - ACCERTAMENTI ED IMPEGNI

(MILIARDI DI LIRE)

VOCI	1991	1992	1993	1994	1995	1996	1997	1998	1999
OPERAZIONI DI INDEBITAMENTO									
ACCENSIONE DI PRESTITI	227.063	203.541	242.045	260.997	313.805	340.695	374.703	421.296	615.315
RIMBORSO DI PRESTITI	107.971	110.887	95.450	120.259	188.110	189.533	236.451	350.399	342.315
ENTRATE COMPLESSIVE	684.058	716.252	728.030	765.317	871.462	932.686	1.026.857	1.076.048	1.153.783
SPESE-COMPLESSIVE	687.937	738.465	728.017	762.169	887.644	906.936	930.671	1.069.469	1.138.509
RISULTATI DIFFERENZIALI									
RISPARMIO PUBBLICO	-58.018	-43.063	-71.534	-60.073	-68.849	-48.957	25.146	-10.026	22.047
SALDO NETTO DA FINANZIARE	-122.971	-114.867	-146.582	-137.590	-141.877	-125.412	-42.066	-84.319	-57.726
INDEBITAMENTO NETTO	-116.161	-106.590	-139.235	-124.075	-128.026	-104.853	8.636	-48.157	-11.934
RICORSO AL MERCATO	-230.942	-225.754	-242.032	-257.849	-329.987	-314.945	-278.517	-414.718	-600.041
DISAVANZO COMPLESSIVO	-3.879	-22.213	13	3.148	-16.182	25.750	96.186	6.578	15.274

TABELLA N. 10		EVOLUZIONE DEL BILANCIO DELLO STATO - INCASSI E PAGAMENTI										
		(MILIARDI DI LIRE)										
VOCI	1991			1992			1993					
	VALORI ASSOLUTI	COMPLESSO	% VARIAZIONI	VALORI ASSOLUTI	COMPLESSO	% VARIAZIONI	VALORI ASSOLUTI	COMPLESSO	% VARIAZIONI	VALORI ASSOLUTI	COMPLESSO	% VARIAZIONI
OPERAZIONI FINALI												
E N T R A T E	441.051	100,0	7,5	495.107	100,0	12,3	470.957	100,0	-4,9			
TRIBUTARIE	355.971	80,7	10,0	409.312	82,7	15,0	422.282	89,7	3,2			
EXTRA-TRIBUTARIE	81.069	18,4	-4,9	84.354	17,0	4,1	47.385	10,1	-43,8			
ALIENAZIONE ED AMMORTAMENTO BENI PATRIMONIALI RISCOSSIONE CREDITI	4.011	0,9	225,6	1.441	0,3	-64,1	1.290	0,3	-10,5			
S P E S E	575.329	100,0	7,5	608.720	100,0	5,8	619.510	100,0	1,8			
CORRENTI	506.536	88,0	9,1	545.144	89,6	7,6	544.786	87,9	-0,1			
COMPTO CAPITALE	68.793	12,0	-3,2	63.576	10,4	-7,6	74.724	12,1	17,5			

VOCI		1994						1995						1996					
		VALORI ASSOLUTI	COMPLESSO	%	VARIAZIONI	VALORI ASSOLUTI	COMPLESSO	%	VARIAZIONI	VALORI ASSOLUTI	COMPLESSO	%	VARIAZIONI	VALORI ASSOLUTI	COMPLESSO	%	VARIAZIONI		
OPERAZIONI FINALI																			
E N T R A T E		497.614	100,0		5,7	539.993	100,0		8,5	568.404	100,0		5,3						
TRIBUTARIE		441.316	88,7		4,5	477.400	88,4		8,2	514.614	90,5		7,8						
EXTRA-TRIBUTARIE		48.830	9,8		3,0	52.616	9,7		7,8	42.437	7,5		-19,3						
ALIENAZIONE ED APPORTAMENTO BENI PATRIMONIALI RISCOSSIONE CREDITI		7.468	1,5		478,9	9.977	1,8		33,6	11.353	2,0		13,8						
S P E S E		628.292	100,0		1,4	661.494	100,0		5,0	709.370	100,0		7,2						
CORRENTI		554.927	88,3		1,9	587.250	88,8		5,8	620.271	87,4		5,6						
CONTO CAPITALE		73.365	11,7		-1,8	74.244	11,2		1,2	89.099	12,6		20,0						

EVOLUZIONE DEL BILANCIO DELLO STATO - INCASSI E PAGAMENTI

(MILIARDI DI LIBRE)

VOCI

1994

1995

1996

VALORI ASSOLUTI

COMPLESSO

%

VARIAZIONI

VALORI ASSOLUTI

COMPLESSO

%

VARIAZIONI

VALORI ASSOLUTI

COMPLESSO

%

VARIAZIONI

OPERAZIONI FINALI

E N T R A T E

TRIBUTARIE

EXTRA-TRIBUTARIE

ALIENAZIONE ED APPORTAMENTO
BENI PATRIMONIALI
RISCOSSIONE CREDITI

S P E S E

CORRENTI

CONTO CAPITALE

SEGUE TABELLA N. 10		EVOLUZIONE DEL BILANCIO DELLO STATO - INCASSI E PAGAMENTI (MILIARDI DI LIRE)									
VOCI	1997			1998			1999			VARIAZIONI	
	VALORI ASSOLUTI	COMPLESSO	% VARIAZIONI	VALORI ASSOLUTI	COMPLESSO	% VARIAZIONI	VALORI ASSOLUTI	COMPLESSO	% VARIAZIONI		
OPERAZIONI FINALI											
E N T R A T E	641.701	100,0	12,9	613.895	100,0	-4,3	708.289	100,0	15,4		
TRIBUTARIE	564.872	88,0	9,8	548.929	89,4	-2,8	620.530	87,6	13,0		
EXTRA-TRIBUTARIE	40.164	6,3	-5,4	40.037	6,5	-0,3	48.215	6,8	20,4		
ALIENAZIONE ED AMMORTAMENTO BENI PATRIMONIALI RISCOSSIONE CREDITI	36.666	5,7	223,0	24.930	4,1	-32,0	39.543	5,6	58,6		
S P E S E	628.965	100,0	-11,3	689.230	100,0	9,6	790.029	100,0	14,6		
CORRENTI	548.921	87,3	-11,5	607.335	88,1	10,6	689.800	87,3	13,6		
CONTO CAPITALE	80.044	12,7	-10,2	81.895	11,9	2,3	100.230	12,7	22,4		

SEGRE TABELLA N. 10		EVOLUZIONE DEL BILANCIO DELLO STATO - INCASSI E PAGAMENTI									
		(MILIARDI DI LIRE)									
VOCI		1991	1992	1993	1994	1995	1996	1997	1998	1999	
OPERAZIONI DI INDEBITAMENTO											
ACCENSIONE DI PRESTITI		227.063	203.541	242.045	260.997	313.805	340.695	374.703	421.296	415.315	
RIMBORSO DI PRESTITI		107.728	110.042	95.776	114.363	194.106	189.462	236.808	326.719	338.126	
ENTRATE COMPLESSIVE		668.114	698.448	713.002	758.611	853.798	909.099	1.016.405	1.035.191	1.123.604	
SPESE-COMPLESSIVE		683.057	718.762	715.286	742.655	855.600	898.832	865.773	1.015.949	1.128.155	
RISULTATI DIFFERENZIALI											
RISPARMIO PUBBLICO		-69.496	-51.478	-75.119	-64.781	-57.234	-63.220	56.114	-18.369	-21.054	
SALDO NETTO DA FINANZIARE		-134.278	-113.613	-148.553	-130.678	-121.501	-140.966	12.736	-75.335	-81.740	
INDEBITAMENTO NETTO		-126.851	-106.235	-141.068	-117.205	-106.972	-117.973	63.898	-40.376	-36.055	
RICORSO AL MERCATO		-242.006	-223.655	-244.329	-245.041	-315.607	-330.428	-224.072	-402.054	-419.867	
DISAVANZO COMPLESSIVO		-14.943	-20.114	-2.284	15.956	-1.802	10.267	150.631	19.242	-4.552	

TABELLA N. 11 VARIAZIONI AI RESIDUI PASSIVI PROVENIENTI DA ESERCIZI PRECEDENTI

(MILIONI DI LIRE)

MINISTERI	ECONOMIE REALIZZATE NELLA GESTIONE DEI RESIDUI (A)	ELIMINAZIONI		TOTALE DELLE DIMINUIZIONI (D=A+B+C)	VARIAZIONI IN AUMENTO PER ECCEDENZE DI SPESA (E)	VARIAZIONI NETTE (F=D-E)
		PER PERIZIONE AMMINISTRATIVA (B)	PER INTERVENUTA PRESCRIZIONE (C)			
TITOLO I - SPESE CORRENTI	4.182.229	3.929.981	-	8.112.211	3.734.268	4.377.943
PRESIDENZA DEL CONSIGLIO DEI MINISTRI	518.725	109.417	-	628.142	-	628.142
MINISTERO DEL TESORO, DEL BILANCIO E DELLA PROGRAMMAZIONE ECONOMICA	2.721.655	478.839	-	3.200.493	-	3.200.493
MINISTERO DELLE FINANZE	30.034	2.067.005	-	2.097.039	86.705	2.010.334
MINISTERO DELLA GIUSTIZIA	33.949	117.019	-	150.968	297.781	-146.813
MINISTERO DEGLI AFFARI ESTERI	58.197	56.061	-	114.258	-	114.258
MINISTERO DELLA PUBBLICA ISTRUZIONE	8.468	42.192	-	50.660	3.151.051	-3.101.191
MINISTERO DELL'INTERNO	163.237	28.577	-	191.815	116.390	75.424
MINISTERO DEI LAVORI PUBBLICI	29.090	19.743	-	48.833	6.899	41.934
MINISTERO DEI TRASPORTI E DELLA NAVIGAZIONE	9.570	53.720	-	63.290	11.647	51.643
MINISTERO DELLE COMUNICAZIONI	1.314	359	-	1.673	2.109	-437
MINISTERO DELLA DIFESA	75.845	337.065	-	412.910	515	412.394
MINISTERO DELLE POLITICHE AGRICOLE E FORESTALI	3.795	30.776	-	34.571	3.695	30.876
MINISTERO DELL'INDUSTRIA, DEL COMMERCIO E DELL'ARTIGIANATO	5.322	1.940	-	7.262	573	6.689
MINISTERO DEL LAVORO E DELLA PREVIDENZA SOCIALE	506.188	411.548	-	917.736	202	917.535
MINISTERO DEL COMMERCIO CON L'ESTERO	1.153	15.933	-	17.086	-	17.086
MINISTERO DELLA SANITA'	1.968	48.130	-	50.098	1.381	48.717
MINISTERO PER I BENI E LE ATTIVITA' CULTURALI	11.434	39.171	-	50.605	54.520	-3.915
MINISTERO DELL'AMBIENTE	1.988	7.908	-	9.896	-	9.896
MINISTERO DELL'UNIVERSITA' E DELLA RICERCA SCIENTIFICA E TECNOLOGICA	298	64.578	-	64.876	-	64.876

SEGUE TABELLA N. 11

VARIAZIONI AI RESIDUI PASSIVI PROVENIENTI DA ESERCIZI PRECEDENTI

(MILIONI DI LIRE)

MINISTERI	ECONOMIE REALIZZATE NELLA GESTIONE DEI RESIDUI (A)	ELIMINAZIONI		TOTALE DELLE DIMINUZIONI (D=A+B+C)	VARIAZIONI IN AUMENTO PER ECCEDENZE DI SPESA (E)	VARIAZIONI NETTE (F=D-E)
		PER PERENZIONE AMMINISTRATIVA (B)	PER INTERVENUTA PRESCRIZIONE (C)			
TITOLO II - SPESE IN CONTO CAPITALE	751.708	7.000	-	758.708	1.314	757.394
PRESIDENZA DEL CONSIGLIO DEI MINISTRI	6.418	-	-	6.418	-	6.418
MINISTERO DEL TESORO, DEL BILANCIO E DELLA PROGRAMMAZIONE ECONOMICA	255.918	-	-	255.918	-	255.918
MINISTERO DELLE FINANZE	33.137	7.000	-	40.137	-	40.137
MINISTERO DELLA GIUSTIZIA	3.620	-	-	3.620	-	3.620
MINISTERO DEGLI AFFARI ESTERI	1.271	-	-	1.271	-	1.271
MINISTERO DELLA PUBBLICA ISTRUZIONE	-	-	-	-	-	-
MINISTERO DELL'INTERNO	8.722	-	-	8.722	-	8.722
MINISTERO DEI LAVORI PUBBLICI	155.243	-	-	155.243	222	155.021
MINISTERO DEI TRASPORTI E DELLA NAVIGAZIONE	114.923	-	-	114.923	-	114.923
MINISTERO DELLE COMUNICAZIONI	5.617	-	-	5.617	-	5.617
MINISTERO DELLA DIFESA	4.782	-	-	4.782	-	4.782
MINISTERO DELLE POLITICHE AGRICOLE E FORESTALI	24.816	-	-	24.816	1.092	23.724
MINISTERO DELL'INDUSTRIA, DEL COMMERCIO E DELL'ARTIGIANATO	102.263	-	-	102.263	-	102.263
MINISTERO DEL LAVORO E DELLA PREVIDENZA SOCIALE	71	-	-	71	-	71
MINISTERO DEL COMMERCIO CON L'ESTERO	3.563	-	-	3.563	-	3.563
MINISTERO DELLA SANITA'	-	-	-	-	-	-
MINISTERO PER I BENI E LE ATTIVITA' CULTURALI	1.618	-	-	1.618	-	1.618
MINISTERO DELL'AMBIENTE	2.671	-	-	2.671	-	2.671
MINISTERO DELL'UNIVERSITA' E DELLA RICERCA SCIENTIFICA E TECNOLOGICA	7.055	-	-	7.055	-	7.055

VARIAZIONI AI RESIDUI PASSIVI PROVENIENTI DA ESERCIZI PRECEDENTI

SEGUE TABELLA N. 11

(MILIONI DI LIRE)

MINISTERI	ECONOMIE REALIZZATE NELLA GESTIONE DEI RESIDUI (A)	ELIMINAZIONI		TOTALE DELLE DIMINUZIONI (D=A+B+C)	VARIAZIONI IN AUMENTO PER ECCEZIONI DI SPESA (E)	VARIAZIONI NETTE (F=D-E)
		PER PERIZIONE AMMINISTRATIVA (B)	PER INTERVENUTA PRESCRIZIONE (C)			
TOTALE SPESE FINALI	4.913.937	3.936.981	-	8.850.919	3.735.582	5.115.337
TITOLO III - RIMBORSO DI PRESTITI	-	-	-	-	-	-
MINISTERO DEL TESORO, DEL BILANCIO E DELLA PROGRAMMAZIONE ECONOMICA	-	-	-	-	-	-
IN COMPLESSO	4.913.937	3.936.981	-	8.850.919	3.735.582	5.115.337

SEGUE TABELLA N. 11		VARIAZIONI AI RESIDUI PASSIVI PROVENIENTI DA ESERCIZI PRECEDENTI					
		(MILIONI DI LIRE)					
MINISTERI	ECONOMIE REALIZZATE NELLA GESTIONE DEI RESIDUI (A)	ELIMINAZIONI			TOTALE DELLE DIMINUIZIONI (D=A+B+C)	VARIAZIONI IN AUMENTO PER ECCELENZE DI SPESA (E)	VARIAZIONI NETTE (F=D-E)
		PER PERIZIONE AMMINISTRATIVA (B)	PER INTERVENUTA PRESCRIZIONE (C)				
PRESIDENZA DEL CONSIGLIO DEI MINISTRI	525.143	109.417	-	-	634.560	-	634.560
MINISTERO DEL TESORO, DEL BILANCIO E DELLA PROGRAMMAZIONE ECONOMICA	2.977.572	478.839	-	-	3.456.411	-	3.456.411
MINISTERO DELLE FINANZE	63.171	2.074.005	-	-	2.137.176	86.705	2.050.471
MINISTERO DELLA GIUSTIZIA	37.569	117.019	-	-	154.588	297.781	-143.193
MINISTERO DEGLI AFFARI ESTERI	59.468	56.061	-	-	115.529	-	115.529
MINISTERO DELLA PUBBLICA ISTRUZIONE	8.468	42.192	-	-	50.660	3.151.851	-3.101.191
MINISTERO DELL'INTERNO	171.959	28.577	-	-	200.537	116.390	84.146
MINISTERO DEI LAVORI PUBBLICI	184.333	19.743	-	-	204.076	7.121	196.954
MINISTERO DEI TRASPORTI E DELLA NAVIGAZIONE	124.493	53.720	-	-	178.213	11.647	166.566
MINISTERO DELLE COMUNICAZIONI	6.931	359	-	-	7.290	2.109	5.180
MINISTERO DELLA DIFESA	80.627	337.065	-	-	417.692	515	417.177
MINISTERO DELLE POLITICHE AGRICOLE E FORESTALI	28.611	30.776	-	-	59.386	4.787	54.599
MINISTERO DELL'INDUSTRIA, DEL COMMERCIO E DELL'ARTIGIANATO	107.586	1.940	-	-	109.525	573	108.952
MINISTERO DEL LAVORO E DELLA PREVIDENZA SOCIALE	506.260	411.548	-	-	917.808	202	917.606
MINISTERO DEL COMMERCIO CON L'ESTERO	4.716	15.933	-	-	20.649	-	20.649
MINISTERO DELLA SANITA'	1.968	48.130	-	-	50.098	1.381	48.717
MINISTERO PER I BENI E LE ATTIVITA' CULTURALI	13.053	39.171	-	-	52.223	54.520	-2.297
MINISTERO DELL'AMBIENTE	4.658	7.908	-	-	12.567	-	12.567
MINISTERO DELL'UNIVERSITA' E DELLA RICERCA SCIENTIFICA E TECNOLOGICA	7.352	64.578	-	-	71.930	-	71.930
IN COMPLESSO	4.913.937	3.936.981	-	-	8.850.919	3.735.582	5.115.337

SEGRE TABELLA N. 11 VARIAZIONI AI RESIDUI PASSIVI PROVENIENTI DA ESERCIZI PRECEDENTI

(MILIONI DI LIRE)

MINISTERI	ECONOMIE REALIZZATE NELLA GESTIONE DEI RESIDUI (A)	ELIMINAZIONI		TOTALE DELLE DIMINUZIONI (D=A+B+C)	VARIAZIONI IN AUMENTO PER ECCELENZE DI SPESA (E)	VARIAZIONI NETTE (F=D-E)
		PER PERIZIONE AMMINISTRATIVA (B)	PER INTERVENUTA PRESCRIZIONE (C)			
TITOLO I - SPESE CORRENTI	4.182.229	3.929.981	-	8.112.211	3.734.268	4.377.943
PRESIDENZA DEL CONSIGLIO DEI MINISTRI						
FUNZIONAMENTO	518.725	109.417	-	628.142	-	628.142
INTERVENTI	15.783	37.423	-	53.206	-	53.206
ONERI COMUNI	502.942	71.994	-	574.935	-	574.935
TRATTAMENTI DI QUIESCENZA, INTEGRATIVI E SOSTITUTIVI	-	-	-	-	-	-
MINISTERO DEL TESORO, DEL BILANCIO E DELLA PROGRAMMAZIONE ECONOMICA	2.721.655	478.839	-	3.200.493	-	3.200.493
FUNZIONAMENTO	26.779	11.405	-	38.184	-	38.184
INTERVENTI	2.679.192	467.271	-	3.146.463	-	3.146.463
ONERI COMUNI	1.124	92	-	1.216	-	1.216
TRATTAMENTI DI QUIESCENZA, INTEGRATIVI E SOSTITUTIVI	108	70	-	178	-	178
ONERI DEL DEBITO PUBBLICO	108	70	-	178	-	178
SOSTITUTIVI	14.452	-	-	14.452	-	14.452
MINISTERO DELLE FINANZE	30.034	2.067.005	-	2.097.039	86.705	2.010.334
FUNZIONAMENTO	1.820	151.942	-	153.762	86.702	67.060
INTERVENTI	23.857	1.494.048	-	1.517.905	3	1.517.902
ONERI COMUNI	-	133	-	133	-	133
TRATTAMENTI DI QUIESCENZA, INTEGRATIVI E SOSTITUTIVI	3.049	3.435	-	6.484	-	6.484
ONERI DEL DEBITO PUBBLICO	3.049	3.435	-	6.484	-	6.484
SOSTITUTIVI	1.308	417.447	-	418.755	-	418.755
MINISTERO DELLA GIUSTIZIA	33.949	117.019	-	150.968	297.781	-146.813
FUNZIONAMENTO	13.124	66.045	-	79.169	199.805	-120.636
INTERVENTI	20.819	50.968	-	71.787	97.975	-26.189
ONERI COMUNI	-	-	-	-	-	-
TRATTAMENTI DI QUIESCENZA, INTEGRATIVI E SOSTITUTIVI	5	6	-	12	-	12
SOSTITUTIVI	5	6	-	12	-	12
MINISTERO DEGLI AFFARI ESTERI	58.197	56.061	-	114.258	-	114.258
FUNZIONAMENTO	12.645	16.662	-	29.306	-	29.306
INTERVENTI	45.553	39.400	-	84.952	-	84.952
ONERI COMUNI	-	-	-	-	-	-
MINISTERO DELLA PUBBLICA ISTRUZIONE	8.468	42.192	-	50.660	3.151.851	-3.101.191
FUNZIONAMENTO	7.690	36.240	-	43.930	3.151.851	-3.107.921
INTERVENTI	778	5.406	-	6.183	-	6.183
ONERI COMUNI	-	-	-	-	-	-
TRATTAMENTI DI QUIESCENZA, INTEGRATIVI E SOSTITUTIVI	-	547	-	547	-	547
SOSTITUTIVI	-	547	-	547	-	547

SEGRE TABELLA N. 11
VARIAZIONI AI RESIDUI PASSIVI PROVENIENTI DA ESERCIZI PRECEDENTI

(MILIONI DI LIRE)

MINISTERI	ECONOMIE REALIZZATE NELLA GESTIONE DEI RESIDUI (A)	ELIMINAZIONI		TOTALE DELLE DIMINUIZIONI (D=A+B+C)	VARIAZIONI IN AUMENTO PER ECCELENZE DI SPESA (E)	VARIAZIONI NETTE (F=D-E)
		PER PERENZIONE AMMINISTRATIVA (B)	PER INTERVENUTA PRESCRIZIONE (C)			
MINISTERO DELL'INTERNO	163.237	28.577	-	191.815	116.390	75.424
FUNZIONAMENTO	5.382	24.785	-	30.167	116.390	-86.223
INTERVENTI	157.063	3.584	-	160.648	-	160.648
ONERI COMUNI	-	-	-	-	-	-
TRATTAMENTI DI QUIESCENZA, INTEGRATIVI E SOSTITUTIVI	792	208	-	1.000	-	1.000
SOSTITUTIVI	792	208	-	1.000	-	1.000
MINISTERO DEI LAVORI PUBBLICI	29.090	19.743	-	48.833	6.899	41.934
FUNZIONAMENTO	23.230	8.336	-	31.567	6.899	24.667
INTERVENTI	5.303	9.811	-	15.114	-	15.114
ONERI COMUNI	556	1.457	-	2.013	-	2.013
TRATTAMENTI DI QUIESCENZA, INTEGRATIVI E SOSTITUTIVI	-	139	-	139	-	139
SOSTITUTIVI	-	139	-	139	-	139
MINISTERO DEI TRASPORTI E DELLA NAVIGAZIONE	9.570	53.720	-	63.290	11.647	51.643
FUNZIONAMENTO	9.264	17.999	-	27.263	11.647	15.597
INTERVENTI	326	35.657	-	35.982	-	35.982
ONERI COMUNI	-	-	-	-	-	-
TRATTAMENTI DI QUIESCENZA, INTEGRATIVI E SOSTITUTIVI	-	64	-	64	-	64
SOSTITUTIVI	-	64	-	64	-	64
MINISTERO DELLE COMUNICAZIONI	1.314	359	-	1.673	2.109	-937
FUNZIONAMENTO	352	198	-	549	2.109	-1.560
INTERVENTI	962	161	-	1.123	-	1.123
ONERI COMUNI	-	-	-	-	-	-
TRATTAMENTI DI QUIESCENZA, INTEGRATIVI E SOSTITUTIVI	-	-	-	-	-	-
SOSTITUTIVI	-	-	-	-	-	-
MINISTERO DELLA DIFESA	75.845	337.065	-	412.910	515	412.394
FUNZIONAMENTO	74.829	309.915	-	384.744	515	384.229
INTERVENTI	974	24.464	-	25.438	-	25.437
ONERI COMUNI	-	-	-	-	-	-
TRATTAMENTI DI QUIESCENZA, INTEGRATIVI E SOSTITUTIVI	42	2.686	-	2.728	-	2.728
SOSTITUTIVI	42	2.686	-	2.728	-	2.728
MINISTERO DELLE POLITICHE AGRICOLE E FORESTALI	3.795	30.776	-	34.571	3.695	30.876
FUNZIONAMENTO	2.195	8.609	-	10.804	3.695	7.109
INTERVENTI	1.600	22.137	-	23.737	-	23.737
ONERI COMUNI	-	-	-	-	-	-
TRATTAMENTI DI QUIESCENZA, INTEGRATIVI E SOSTITUTIVI	-	29	-	29	-	29
SOSTITUTIVI	-	29	-	29	-	29
MINISTERO DELL'INDUSTRIA, DEL COMMERCIO E DELL'ARTIGIANATO	5.322	1.940	-	7.262	573	6.689

SEGRE TABELLA N. II VARIAZIONI AI RESIDUI PASSIVI PROVENIENTI DA ESERCIZI PRECEDENTI

(MILIONI DI LIRE)

MINISTERI	ECONOMIE REALIZZATE NELLA GESTIONE DEI RESIDUI (A)	ELIMINAZIONI		TOTALE DELLE DIMINUZIONI (D=A+B+C)	VARIAZIONI IN AUMENTO PER ECCELENZE DI SPESA (E)	VARIAZIONI NETTE (F=D-E)
		PER PEREQUAZIONE AMMINISTRATIVA (B)	PER INTERVENUTA PRESCRIZIONE (C)			
FUNZIONAMENTO INTERVENTI ONERI COMUNI TRATTAMENTI DI QUIESCENZA, INTEGRATIVI E SOSTITUTIVI	5.320 2	1.940	-	7.260 2	573	6.687 2
MINISTERO DEL LAVORO E DELLA PREVIDENZA SOCIALE FUNZIONAMENTO INTERVENTI ONERI COMUNI TRATTAMENTI DI QUIESCENZA, INTEGRATIVI E SOSTITUTIVI	506.188 11.793 494.395	411.548 13.344 398.204	-	917.736 25.137 892.600	202 202	917.535 24.935 892.600
MINISTERO DEL COMMERCIO CON L'ESTERO FUNZIONAMENTO INTERVENTI ONERI COMUNI TRATTAMENTI DI QUIESCENZA, INTEGRATIVI E SOSTITUTIVI	1.153 39 1.114	15.933 - 15.933	-	17.086 39 17.048	-	17.086 39 17.048
MINISTERO DELLA SANITA' FUNZIONAMENTO INTERVENTI ONERI COMUNI TRATTAMENTI DI QUIESCENZA, INTEGRATIVI E SOSTITUTIVI	1.968 948 1.020	48.130 18.079 30.052	-	50.098 19.026 31.072	1.381 17 1.364	48.717 19.010 29.708
MINISTERO PER I BENI E LE ATTIVITA' CULTURALI FUNZIONAMENTO INTERVENTI ONERI COMUNI TRATTAMENTI DI QUIESCENZA, INTEGRATIVI E SOSTITUTIVI	11.434 8.917 2.518	39.171 24.180 14.985	-	50.605 33.096 17.503	54.520 54.520	-3.915 -21.424 17.503
MINISTERO DELL'AMBIENTE FUNZIONAMENTO INTERVENTI ONERI COMUNI TRATTAMENTI DI QUIESCENZA, INTEGRATIVI E SOSTITUTIVI	1.988 44 1.943	7.908 1.650 6.258	-	9.896 1.695 8.201	-	9.896 1.695 8.201
MINISTERO DELL'UNIVERSITA' E DELLA RICERCA SCIENTIFICA E TECNOLOGICA FUNZIONAMENTO	298 283	64.578 2.481	-	64.876 2.764	-	64.876 2.764

SEGUE TABELLA N. 11

VARIAZIONI AI RESIDUI PASSIVI PROVENIENTI DA ESERCIZI PRECEDENTI

(MILIONI DI LIRE)

MINISTERI	ECONOMIE REALIZZATE NELLA GESTIONE DEI RESIDUI (A)	ELIMINAZIONI		TOTALE DELLE DIMINUIZIONI (D=A+B+C)	VARIAZIONI IN AUMENTO PER ECCEDENZE DI SPESA (E)	VARIAZIONI NETTE (F=D-E)
		PER PEREZIONE AMMINISTRATIVA (B)	PER INTERVENUTA PRESCRIZIONE (C)			
INTERVENTI ONERI COMUNI TRATTAMENTI DI QUIESCENZA, INTEGRATIVI E SOSTITUTIVI	14 - -	62.097 - -	- - -	62.111 - -	- - -	62.111 - -

VARIAZIONI AI RESIDUI PASSIVI PROVENIENTI DA ESERCIZI PRECEDENTI

SEGUE TABELLA N. 11

(MILIONI DI LIRE)

MINISTERI	ECONOMIE REALIZZATE NELLA GESTIONE DEI RESIDUI (A)	ELIMINAZIONI			TOTALE DELLE DIMINUZIONI (D=A+B+C)	VARIAZIONI IN AUMENTO PER ECCELENZE DI SPESA (E)	VARIAZIONI NETTE (F=D-E)
		PER PERENZIONE AMMINISTRATIVA (B)	PER INTERVENUTA PRESCRIZIONE (C)				
TITOLO II - SPESE IN CONTO CAPITALE	731.708	7.000	-	738.708	1.314	737.394	
PRESIDENZA DEL CONSIGLIO DEI MINISTRI INVESTIMENTI	6.418 6.418	-	-	6.418 6.418	-	6.418 6.418	
MINISTERO DEL TESORO, DEL BILANCIO E DELLA PROGRAMMAZIONE ECONOMICA INVESTIMENTI	255.918	-	-	255.918	-	255.918	
ALTRE SPESE IN C/CAPITALE ONERI COMUNI	255.918	-	-	255.918	-	255.918	
MINISTERO DELLE FINANZE INVESTIMENTI	33.137 33.137	7.000 7.000	-	40.137 40.137	-	40.137 40.137	
MINISTERO DELLA GIUSTIZIA INVESTIMENTI	3.620 3.620	-	-	3.620 3.620	-	3.620 3.620	
MINISTERO DEGLI AFFARI ESTERI INVESTIMENTI	1.271 1.271	-	-	1.271 1.271	-	1.271 1.271	
MINISTERO DELLA PUBBLICA ISTRUZIONE INVESTIMENTI	-	-	-	-	-	-	
MINISTERO DELL'INTERNO INVESTIMENTI	8.722 8.722	-	-	8.722 8.722	-	8.722 8.722	
MINISTERO DEI LAVORI PUBBLICI INVESTIMENTI	155.243 155.243	-	-	155.243 155.243	222 222	155.021 155.021	
MINISTERO DEI TRASPORTI E DELLA NAVIGAZIONE INVESTIMENTI	114.923 114.923	-	-	114.923 114.923	-	114.923 114.923	
MINISTERO DELLE COMUNICAZIONI INVESTIMENTI	5.617 5.617	-	-	5.617 5.617	-	5.617 5.617	
MINISTERO DELLA DIFESA INVESTIMENTI	4.782 4.782	-	-	4.782 4.782	-	4.782 4.782	
MINISTERO DELLE POLITICHE AGRICOLE E FORESTALI INVESTIMENTI	24.816 24.816	-	-	24.816 24.816	1.092 1.092	23.724 23.724	
MINISTERO DELL'INDUSTRIA, DEL COMMERCIO E DELL'ARTIGIANATO INVESTIMENTI	102.263 102.263	-	-	102.263 102.263	-	102.263 102.263	

SEGUE TABELLA N. 11		VARIAZIONI AI RESIDUI PASSIVI PROVENIENTI DA ESERCIZI PRECEDENTI (MILIONI DI LIRE)					
MINISTERI	ECONOMIE REALIZZATE NELLA GESTIONE DEI RESIDUI (A)	ELIMINAZIONI			TOTALE DELLE DIMINUZIONI (D=A+B+C)	VARIAZIONI IN AUMENTO PER ECCELENZE DI SPESA (E)	VARIAZIONI NETTE (F=D-E)
		PER PERENZIONE AMMINISTRATIVA (B)	PER INTERVENUTA PRESCRIZIONE (C)				
MINISTERO DEL LAVORO E DELLA PREVIDENZA SOCIALE INVESTIMENTI	71 71	- -	- -	- -	71 71	- -	71 71
MINISTERO DEL COMMERCIO CON L'ESTERO INVESTIMENTI	3.563 3.563	- -	- -	- -	3.563 3.563	- -	3.563 3.563
MINISTERO DELLA SANITA' INVESTIMENTI	- -	- -	- -	- -	- -	- -	- -
MINISTERO PER I BENI E LE ATTIVITA' CULTURALI INVESTIMENTI	1.618 1.618	- -	- -	- -	1.618 1.618	- -	1.618 1.618
MINISTERO DELL'AMBIENTE INVESTIMENTI	2.671 2.671	- -	- -	- -	2.671 2.671	- -	2.671 2.671
MINISTERO DELL'UNIVERSITA' E DELLA RICERCA SCIENTIFICA E TECNOLOGICA INVESTIMENTI	7.055 7.055	- -	- -	- -	7.055 7.055	- -	7.055 7.055
TOTALE SPESE FINALI	4.913.937	3.936.981	-	-	8.850.919	3.735.582	5.115.337
TITOLO III - RIMBORSO DI PRESTITI	-	-	-	-	-	-	-
MINISTERO DEL TESORO, DEL BILANCIO E DELLA PROGRAMMAZIONE ECONOMICA RIMBORSO DEL DEBITO PUBBLICO	-	-	-	-	-	-	-
IN COMPLESSO	4.913.937	3.936.981	-	-	8.850.919	3.735.582	5.115.337

MINISTERI	ECONOMIE REALIZZATE NELLA GESTIONE DEI RESIDUI (A)	ELIMINAZIONI			TOTALE DELLE DIMINUZIONI (D=A+B+C)	VARIAZIONI IN AUMENTO PER ECCESSIONE DI SPESA (E)	VARIAZIONI NETTE (F=D-E)
		PER PERIZIONE AMMINISTRATIVA (B)	PER INTERVENUTA PRESCRIZIONE (C)				
PRESIDENZA DEL CONSIGLIO DEI MINISTRI							
FUNZIONAMENTO	525.143	109.417	-	634.560	-	634.560	
INTERVENTI	15.783	37.423	-	53.206	-	53.206	
INVESTIMENTI	502.942	71.994	-	574.935	-	574.935	
ONERI COMUNI	6.418	-	-	6.418	-	6.418	
TRATTAMENTI DI QUIESCENZA, INTEGRATIVI E SOSTITUTIVI	-	-	-	-	-	-	
MINISTERO DEL TESORO, DEL BILANCIO E DELLA PROGRAMMAZIONE ECONOMICA							
FUNZIONAMENTO	2.977.572	478.839	-	3.456.411	-	3.456.411	
INTERVENTI	26.779	11.405	-	38.184	-	38.184	
INVESTIMENTI	2.679.192	467.271	-	3.146.463	-	3.146.463	
ALTRE SPESE IN C/CAPITALE	255.918	-	-	255.918	-	255.918	
ONERI COMUNI	-	-	-	-	-	-	
TRATTAMENTI DI QUIESCENZA, INTEGRATIVI E SOSTITUTIVI	1.124	92	-	1.216	-	1.216	
ONERI DEL DEBITO PUBBLICO	108	70	-	178	-	178	
RIMBORSO DEL DEBITO PUBBLICO	14.452	-	-	14.452	-	14.452	
ONERI COMUNI	-	-	-	-	-	-	
MINISTERO DELLE FINANZE							
FUNZIONAMENTO	63.171	2.074.005	-	2.137.176	86.705	2.050.471	
INTERVENTI	1.820	151.942	-	153.762	86.702	67.060	
INVESTIMENTI	23.857	1.494.048	-	1.517.905	3	1.517.902	
ONERI COMUNI	33.137	7.000	-	40.137	-	40.137	
TRATTAMENTI DI QUIESCENZA, INTEGRATIVI E SOSTITUTIVI	-	133	-	133	-	133	
ONERI DEL DEBITO PUBBLICO	3.049	3.435	-	6.484	-	6.484	
FUNZIONAMENTO	1.308	417.447	-	418.755	-	418.755	
INTERVENTI	37.569	117.019	-	154.588	297.781	-143.193	
INVESTIMENTI	13.124	66.045	-	79.169	199.805	-120.636	
ONERI COMUNI	20.819	50.968	-	71.787	97.975	-26.169	
TRATTAMENTI DI QUIESCENZA, INTEGRATIVI E SOSTITUTIVI	3.620	-	-	3.620	-	3.620	
ONERI DEL DEBITO PUBBLICO	5	6	-	12	-	12	
MINISTERO DELLA GIUSTIZIA							
FUNZIONAMENTO	59.468	56.061	-	115.529	-	115.529	
INTERVENTI	12.645	16.662	-	29.306	-	29.306	
INVESTIMENTI	45.553	39.400	-	84.952	-	84.952	
ONERI COMUNI	1.271	-	-	1.271	-	1.271	
TRATTAMENTI DI QUIESCENZA, INTEGRATIVI E SOSTITUTIVI	-	-	-	-	-	-	
MINISTERO DEGLI AFFARI ESTERI							
FUNZIONAMENTO	-	-	-	-	-	-	
INTERVENTI	-	-	-	-	-	-	
INVESTIMENTI	-	-	-	-	-	-	
ONERI COMUNI	-	-	-	-	-	-	

SEGUE TABELLA N. 11

VARIAZIONI AI RESIDUI PASSIVI PROVENIENTI DA ESERCIZI PRECEDENTI

(MILLIONI DI LIRE)

SEGUE TABELLA N. 11

VARIAZIONI AI RESIDUI PASSIVI PROVENIENTI DA ESERCIZI PRECEDENTI

(MILIONI DI LIRE)

MINISTERI	ECONOMIE REALIZZATE NELLA GESTIONE DEI RESIDUI (A)	ELIMINAZIONI		TOTALE DELLE DIMINUIZIONI (D=A+B+C)	VARIAZIONI IN AUMENTO PER ECCEDEXENZE DI SPESA (E)	VARIAZIONI NETTE (F=D-E)
		PER PERENAZIONE AMMINISTRATIVA (B)	PER INTERVENUTA PRESCRIZIONE (C)			
MINISTERO DELLA PUBBLICA ISTRUZIONE						
FUNZIONAMENTO	8.468	42.192	-	50.660	3.151.851	-3.101.191
INTERVENTI	7.690	36.240	-	43.930	3.151.851	-3.107.921
INVESTIMENTI	778	5.406	-	6.183	-	6.183
ONERI COMUNI	-	-	-	-	-	-
TRATTAMENTI DI QUIESCENZA, INTEGRATIVI E SOSTITUTIVI	-	547	-	547	-	547
MINISTERO DELL'INTERNO						
FUNZIONAMENTO	171.959	28.577	-	200.537	116.390	84.146
INTERVENTI	5.382	24.785	-	30.167	116.390	-86.223
INVESTIMENTI	157.063	3.584	-	160.648	-	160.648
ONERI COMUNI	8.722	-	-	8.722	-	8.722
TRATTAMENTI DI QUIESCENZA, INTEGRATIVI E SOSTITUTIVI	792	208	-	1.000	-	1.000
MINISTERO DEI LAVORI PUBBLICI						
FUNZIONAMENTO	184.333	19.743	-	204.076	7.121	196.954
INTERVENTI	23.230	8.336	-	31.567	6.899	24.667
INVESTIMENTI	5.303	9.811	-	15.114	-	15.114
ONERI COMUNI	155.243	-	-	155.243	222	155.021
TRATTAMENTI DI QUIESCENZA, INTEGRATIVI E SOSTITUTIVI	556	1.457	-	2.013	-	2.013
	-	139	-	139	-	139
MINISTERO DEI TRASPORTI E DELLA NAVIGAZIONE						
FUNZIONAMENTO	124.493	53.720	-	178.213	11.647	166.566
INTERVENTI	9.244	17.999	-	27.243	11.647	15.597
INVESTIMENTI	326	35.657	-	35.982	-	35.982
ONERI COMUNI	114.923	-	-	114.923	-	114.923
TRATTAMENTI DI QUIESCENZA, INTEGRATIVI E SOSTITUTIVI	-	64	-	64	-	64
MINISTERO DELLE COMUNICAZIONI						
FUNZIONAMENTO	6.931	359	-	7.290	2.109	5.180
INTERVENTI	352	198	-	549	2.109	-1.560
INVESTIMENTI	962	161	-	1.123	-	1.123
ONERI COMUNI	5.617	-	-	5.617	-	5.617
TRATTAMENTI DI QUIESCENZA, INTEGRATIVI E SOSTITUTIVI	-	-	-	-	-	-
MINISTERO DELLA DIFESA						
FUNZIONAMENTO	80.627	337.065	-	417.692	515	417.177
INTERVENTI	74.829	309.915	-	384.744	515	384.229
INVESTIMENTI	974	24.464	-	25.438	-	25.437
ONERI COMUNI	4.782	-	-	4.782	-	4.782
	-	-	-	-	-	-

VARIAZIONI AI RESIDUI PASSIVI PROVENIENTI DA ESERCIZI PRECEDENTI

SEGUE TABELLA N. 11

(MILIONI DI LIRE)

MINISTERI	ECONOMIE REALIZZATE NELLA GESTIONE DEI RESIDUI (A)	ELIMINAZIONI		TOTALE DELLE DIMINUZIONI (D=A+B+C)	VARIAZIONI IN AUMENTO PER ECCESSIONE DI SPESA (E)	VARIAZIONI NETTE (F=D-E)
		PER PERIZIONE AMMINISTRATIVA (B)	PER INTERVENUTA PRESCRIZIONE (C)			
TRATTAMENTI DI QUIESCENZA, INTEGRATIVI E SOSTITUTIVI	42	2.686	-	2.728	-	2.728
MINISTERO DELLE POLITICHE AGRICOLE E FORESTALI						
FUNZIONAMENTO	28.611	30.776	-	59.386	4.787	54.599
INTERVENTI	2.195	8.609	-	10.804	3.695	7.109
INVESTIMENTI	1.600	22.137	-	23.737	-	23.737
ONERI COMUNI	24.816	-	-	24.816	1.092	23.724
TRATTAMENTI DI QUIESCENZA, INTEGRATIVI E SOSTITUTIVI	-	-	29	-	-	29
MINISTERO DELL'INDUSTRIA, DEL COMMERCIO E DELL'ARTIGIANATO	107.566	1.940	-	109.525	573	108.952
FUNZIONAMENTO	5.320	1.940	-	7.260	573	6.687
INTERVENTI	2	-	-	2	-	2
INVESTIMENTI	102.263	-	-	102.263	-	102.263
ONERI COMUNI	-	-	-	-	-	-
TRATTAMENTI DI QUIESCENZA, INTEGRATIVI E SOSTITUTIVI	-	-	-	-	-	-
MINISTERO DEL LAVORO E DELLA PREVIDENZA SOCIALE	506.260	411.548	-	917.808	202	917.606
FUNZIONAMENTO	11.795	13.344	-	25.137	202	24.935
INTERVENTI	494.395	398.204	-	892.600	-	892.600
INVESTIMENTI	71	-	-	71	-	71
ONERI COMUNI	-	-	-	-	-	-
TRATTAMENTI DI QUIESCENZA, INTEGRATIVI E SOSTITUTIVI	-	-	-	-	-	-
MINISTERO DEL COMMERCIO CON L'ESTERO	4.716	15.933	-	20.649	-	20.649
FUNZIONAMENTO	39	-	-	39	-	39
INTERVENTI	1.114	15.933	-	17.048	-	17.048
INVESTIMENTI	3.563	-	-	3.563	-	3.563
ONERI COMUNI	-	-	-	-	-	-
TRATTAMENTI DI QUIESCENZA, INTEGRATIVI E SOSTITUTIVI	-	-	-	-	-	-
MINISTERO DELLA SANITA'	1.968	48.130	-	50.098	1.381	48.717
FUNZIONAMENTO	948	18.079	-	19.026	17	19.010
INTERVENTI	1.020	30.052	-	31.072	1.364	29.708
INVESTIMENTI	-	-	-	-	-	-
ONERI COMUNI	-	-	-	-	-	-
TRATTAMENTI DI QUIESCENZA, INTEGRATIVI E SOSTITUTIVI	-	-	-	-	-	-

SEGUE TABELLA N. 11

VARIAZIONI AI RESIDUI PASSIVI PROVENIENTI DA ESERCIZI PRECEDENTI

(MILIONI DI LIRE)

MINISTERI	ECONOMIE REALIZZATE NELLA GESTIONE DEI RESIDUI (A)	ELIMINAZIONI		TOTALE DELLE DIMINUZIONI (D=A+B+C)	VARIAZIONI IN AUMENTO PER ECCEDENZE DI SPESA (E)	VARIAZIONI- NETTE (F=D-E)
		PER PERENZIONE AMMINISTRATIVA (B)	PER INTERVENUTA PRESCRIZIONE (C)			
MINISTERO PER I BENI E LE ATTIVITA' CULTURALI						
FUNZIONAMENTO	13.053	39.171	-	52.223	54.520	-2.297
INTERVENTI	8.917	24.180	-	33.096	54.520	-21.424
INVESTIMENTI	2.518	14.985	-	17.503	-	17.503
ONERI COMUNI	1.618	-	-	1.618	-	1.618
TRATTAMENTI DI QUIESCENZA, INTEGRATIVI E SOSTITUTIVI	-	6	-	6	-	6
MINISTERO DELL'AMBIENTE						
FUNZIONAMENTO	4.658	7.908	-	12.567	-	12.567
INTERVENTI	44	1.650	-	1.695	-	1.695
INVESTIMENTI	1.943	6.258	-	8.201	-	8.201
ONERI COMUNI	2.671	-	-	2.671	-	2.671
TRATTAMENTI DI QUIESCENZA, INTEGRATIVI E SOSTITUTIVI	-	-	-	-	-	-
MINISTERO DELL'UNIVERSITA' E DELLA RICERCA SCIENTIFICA E TECNOLOGICA						
FUNZIONAMENTO	7.352	64.578	-	71.930	-	71.930
INTERVENTI	283	2.481	-	2.764	-	2.764
INVESTIMENTI	14	62.097	-	62.111	-	62.111
ONERI COMUNI	7.055	-	-	7.055	-	7.055
TRATTAMENTI DI QUIESCENZA, INTEGRATIVI E SOSTITUTIVI	-	-	-	-	-	-
IN COMPLESSO	4.913.937	3.936.981	-	8.850.919	3.735.582	5.115.337

TABELLA N.12 RIEPILOGO DEI RESIDUI ATTIVI AL 31 DICEMBRE 1999

(MILIONI DI LIRE)

C A T E G O R I E	RESIDUI PROVENIENTI DA ESERCIZI PRECEDENTI						RESIDUI DI NUOVA FORMAZIONE (F)	TOTALE RESIDUI 31 DICEMBRE (G = E+F)
	CONSISTENZA I GENNAIO (A)	VARIAZIONI (B)	ACCERTATI 31 DICEMBRE (C = A+B)	VERSATI (D)	NON VERSATI (E)			
TITOLO I - ENTRATE TRIBUTARIE	156.132.988	-4.669.542	151.463.446	40.708.214	110.755.233	65.814.310	176.569.543	
CATEGORIA I - IMPOSTE SUL PATRIMONIO E SUL REDDITO	76.137.727	-3.662.959	72.474.768	19.074.906	53.399.862	37.904.460	91.304.322	
Entrate derivanti dall'attività ordinaria di gestione	32.742.886	+3.281.049	36.023.935	16.903.778	19.120.158	18.037.599	37.157.757	
Entrate derivanti dall'attività di accertamento e controllo	43.394.841	-6.944.009	36.450.832	2.171.128	34.279.704	19.866.861	54.146.565	
CATEGORIA II - TASSE ED IMPOSTE SUGLI AFFARI	61.561.444	-993.829	60.567.615	11.609.004	48.958.611	21.917.440	70.876.051	
Entrate derivanti dall'attività ordinaria di gestione	20.963.356	+1.416.042	22.379.398	10.774.669	11.604.729	14.225.596	25.830.325	
Entrate derivanti dall'attività di accertamento e controllo	40.598.088	-2.409.871	38.188.217	834.335	37.353.882	7.691.844	45.045.726	
CATEGORIA III - IMPOSTE SULLA PRODUZIONE, SUI CONSUMI E DOGANE	9.523.728	-47.366	9.476.362	1.163.250	8.313.112	3.023.977	11.337.089	
Entrate derivanti dall'attività ordinaria di gestione	4.110.939	-96.665	4.014.294	1.141.695	2.872.599	2.468.843	5.341.442	
Entrate derivanti dall'attività di accertamento e controllo	5.412.790	+49.279	5.462.068	21.556	5.440.513	555.134	5.995.647	
CATEGORIA IV - MONOPOLI	2.222.710	+3.262	2.225.972	2.153.507	72.465	2.207.589	2.280.053	
Entrate derivanti dall'attività ordinaria di gestione	2.221.989	+3.220	2.225.209	2.153.464	71.745	2.207.557	2.279.302	
Entrate derivanti dall'attività di accertamento e controllo	721	+42	764	64	720	32	752	
CATEGORIA V - LOTTO, LOTTERIE ED ALTRE ATTIVITA' DI GIUOCO	6.687.379	+31.351	6.718.730	6.707.546	11.184	760.844	772.028	
Entrate derivanti dall'attività ordinaria di gestione	6.687.356	+31.342	6.718.698	6.707.540	11.157	760.728	771.886	
Entrate derivanti dall'attività di accertamento e controllo	24	+9	32	6	26	116	142	
TITOLO II - ENTRATE EXTRA-TRIBUTARIE	26.239.712	+1.158.427	27.398.140	876.186	26.521.954	5.946.643	32.468.596	
CATEGORIA VI - PROVENTI SPECIALI	52.011	-4.254	47.756	28.758	18.999	119.007	138.006	
CATEGORIA VII - PROVENTI DI SERVIZI PUBBLICI MINORI	22.168.886	+722.240	22.891.126	306.391	22.584.736	3.944.391	26.529.127	
CATEGORIA VIII - PROVENTI DEI BENI DELLO STATO	1.472.779	+127.038	1.599.817	69.933	1.529.884	155.358	1.685.241	
CATEGORIA IX - PRODOTTI NETTI DI AZIENDE AUTONOME ED UTILI DI GESTIONI	-	-	-	-	-	-	-	
CATEGORIA X - INTERESSI SU ANTICIPAZIONI E CREDITI VARI DEL TESORO	513.748	+64.163	577.910	1.317	576.593	101.076	677.669	
CATEGORIA XI - RICUPERI, RIMBORSI E CONTRIBUTI	1.442.128	+240.989	1.683.117	213.974	1.469.143	1.322.801	2.791.944	

SEGUE TABELLA N.12

RIEPILOGO DEI RESIDUI ATTIVI AL 31 DICEMBRE 1999

(MILIONI DI LIRE)

C A T E G O R I E	RESIDUI PROVENIENTI DA ESERCIZI PRECEDENTI						RESIDUI DI NUOVA FORMAZIONE (F)	TOTALE RESIDUI 31 DICEMBRE (G = E+F)
	CONSISTENZA I GENNAIO (A)	VARIAZIONI (B)	ACCERTATI 31 DICEMBRE (C = A+B)	VERSATI (D)	NON VERSATI (E)			
CATEGORIA XII - PARTITE CHE SI COMPENSANO NELLA SPESA	590.161	+8.252	598.413	255.813	342.599	304.010	646.609	
TITOLO III - ALIENAZIONE ED ECC.	25.415	+733	26.148	5.061	21.088	7.144	28.232	
CATEGORIA XIII - VENDITA DI BENI ED AFFRANCAZIONE DI CANONI	10.133	+787	10.919	1.477	9.442	3.798	13.240	
CATEGORIA XIV - APPORTAMENTO DI BENI PATRIMONIALI	-	-	-	-	-	-	-	
CATEGORIA XV - RIMBORSO DI ANTICIPAZIONI E DI CREDITI VARI DEL TESORO	15.283	-54	15.229	3.504	11.646	3.346	14.992	
ENTRATE FINALI	182.398.116	-3.510.382	178.887.734	41.589.460	137.298.274	71.768.097	209.066.371	
TITOLO IV - ACCENSIONE DI PRESTITI	-	-	-	-	-	-	-	
IN COMPLESSO	182.398.116	-3.510.382	178.887.734	41.589.460	137.298.274	71.768.097	209.066.371	

TABELLA N.13		CONSISTENZA DEI RESIDUI PASSIVI PER VOCI ECONOMICHE (MILIONI DI LIRE)			
		AL 1 GENNAIO 1999		AL 31 DICEMBRE 1999	
AGGREGATI ECONOMICI		IN MILIONI DI LIRE	IN % DEGLI IMPEGNI 1998	IN MILIONI DI LIRE	IN % DEGLI IMPEGNI 1999
TITOLO I - SPESE CORRENTI		138.566.895	21,6	121.072.447	17,8
FUNZIONAMENTO		19.961.371	15,3	22.089.676	16,8
CATEGORIA II - PERSONALE IN ATTIVITA' DI SERVIZIO		2.267.174	2,1	4.050.433	3,7
CATEGORIA III - PERSONALE IN QUIESCENZA		1.218	104,8	1.013	216,2
CATEGORIA IV - ACQUISTO DI BENI E SERVIZI		17.272.178	74,9	17.353.145	81,7
CATEGORIA V - TRASFERIMENTI		316.643	24,1	559.103	39,8
CATEGORIA VII - POSTE CORRETTIVE E COMPENSATIVE DELLE ENTRATE		1.619	0,7	1.865	0,1
CATEGORIA IX - SOMME NON ATTRIBUIBILI		102.540	22,0	144.118	36,1
INTERVENTI		114.566.345	36,2	93.706.135	25,1
CATEGORIA II - PERSONALE IN ATTIVITA' DI SERVIZIO		13.809	8,9	19.478	118,3
CATEGORIA III - PERSONALE IN QUIESCENZA		1	93,2	-	0,0
CATEGORIA IV - ACQUISTO DI BENI E SERVIZI		1.796.636	48,0	2.285.660	44,1
CATEGORIA V - TRASFERIMENTI		104.751.433	41,3	84.948.894	28,8
CATEGORIA VI - INTERESSI		7.371	28,3	1.006	4,2
CATEGORIA VII - POSTE CORRETTIVE E COMPENSATIVE DELLE ENTRATE		7.262.155	12,6	5.823.624	8,1
CATEGORIA IX - SOMME NON ATTRIBUIBILI		734.940	52,6	627.473	37,8
ONERI COMUNI		1.026.809	5,7	1.861.145	8,9
CATEGORIA I - SERVIZI DEGLI ORGANI COSTITUZIONALI		1.305	0,0	293	0,0
CATEGORIA II - PERSONALE IN ATTIVITA' DI SERVIZIO		-	0,0	965.849	6,2
CATEGORIA IV - ACQUISTO DI BENI E SERVIZI		234.952	23,0	56.294	7,7
CATEGORIA V - TRASFERIMENTI		320.000	100,0	460.800	100,1
CATEGORIA VII - POSTE CORRETTIVE E COMPENSATIVE DELLE ENTRATE		171.909	93,6	209	1,5
CATEGORIA VIII - AMMORTAMENTI		139.310	11,2	139.310	10,4
CATEGORIA IX - SOMME NON ATTRIBUIBILI		159.332	32,0	238.389	41,7
TRATTAMENTI DI QUIESCENZA, INTEGRATIVI E SOSTITUTIVI		696.612	16,1	160.639	4,1
CATEGORIA III - PERSONALE IN QUIESCENZA		481.973	14,6	50.234	1,7
CATEGORIA V - TRASFERIMENTI		214.640	21,1	110.405	11,8
ONERI DEL DEBITO PUBBLICO		2.315.758	1,3	3.254.852	2,1
CATEGORIA IV - ACQUISTO DI BENI E SERVIZI		772.022	109,3	768.959	119,3
CATEGORIA V - TRASFERIMENTI		-	0,0	-	0,0
CATEGORIA VI - INTERESSI		1.543.730	0,9	2.485.893	1,6

SEQUE TABELLA N.13		CONSISTENZA DEI RESIDUI PASSIVI PER VOCI ECONOMICHE (MILIONI DI LIRE)			
		AL 1 GENNAIO 1999		AL 31 DICEMBRE 1999	
		IN MILIONI DI LIRE	IN % DEGLI IMPEGNI 1998	IN MILIONI DI LIRE	IN % DEGLI IMPEGNI 1999
AGGREGATI ECONOMICI					
CATEGORIA IX - SOMME NON ATTRIBUIBILI		7	1,1	-	0,0

SEQUE TABELLA N.13

CONSISTENZA DEI RESIDUI PASSIVI PER VOCI ECONOMICHE

(MILIONI DI LIRE)

AGGREGATI ECONOMICI	AL 1 GENNAIO 1999		AL 31 DICEMBRE 1999	
	IN MILIONI DI LIRE	IN % DEGLI IMPEGNI 1999	IN MILIONI DI LIRE	IN % DEGLI IMPEGNI 1999
TITOLO II - SPESE IN CONTO CAPITALE				
INVESTIMENTI				
CATEGORIA X - BENI ED OPERE IMMOBILIARI A CARICO DIRETTO DELLO STATO				
CATEGORIA XI - BENI MOBILI, MACCHINE ED ATTREZZATURE TECNICO-SCIENTIFICHE A CARICO DIRETTO DELLO STATO	85.426.544	86,2	103.969.925	87,1
CATEGORIA XII - TRASFERIMENTI	85.318.341	114,3	102.557.464	125,1
CATEGORIA XIII - PARTECIPAZIONI AZIONARIE E CONFERIMENTI	11.384.656	204,4	12.524.929	194,9
CATEGORIA XIV - CONCESSIONE DI CREDITI ED ANTICIPAZIONI PER FINALITA' PRODUTTIVE	2.272.018	171,1	2.663.819	169,9
CATEGORIA XV - CONCESSIONE DI CREDITI ED ANTICIPAZIONI PER FINALITA' NON PRODUTTIVE	61.880.730	123,7	78.099.429	126,4
CATEGORIA XVI - SOMME NON ATTRIBUIBILI	1.218.071	12,9	1.353.124	14,6
ALTRE SPESE IN C/CAPITALE	3.576.466	116,7	1.938.301	303,5
	214.996	50,4	-	0,0
	4.771.405	98,8	5.977.863	351,4
	108.203	22,0	312.461	63,3
CATEGORIA XIV - CONCESSIONE DI CREDITI ED ANTICIPAZIONI PER FINALITA' PRODUTTIVE	25.074	27,8	145.962	65,4
CATEGORIA XV - CONCESSIONE DI CREDITI ED ANTICIPAZIONI PER FINALITA' NON PRODUTTIVE	83.128	20,7	166.499	61,6
ONERI COMUNI	-	0,0	1.100.000	2,9
CATEGORIA XV - CONCESSIONE DI CREDITI ED ANTICIPAZIONI PER FINALITA' NON PRODUTTIVE	-	0,0	-	0,0
CATEGORIA XVI - SOMME NON ATTRIBUIBILI	-	0,0	-	0,0
TOTALE	223.993.439	30,3	225.042.372	28,2
TITOLO III - RIMBORSO DI PRESTITI	3.889.646	1,1	8.078.831	2,3
TOTALE COMPLESSIVO	227.883.085	21,3	233.121.203	20,4

TABELLA N. 14 RIEPILOGO DEI RESIDUI PASSIVI AL 31 DICEMBRE 1999, CLASSIFICATI PER VOCI ECONOMICHE

(MILIONI DI LIRE)

AGGREGATI ECONOMICI	RESIDUI PROVENIENTI DA ESERCIZI PRECEDENTI						RESIDUI DI NUOVA FORMAZIONE (F)	TOTALE RESIDUI 31 DICEMBRE (G=E+F)
	CONSISTENZA 1 GENNAIO (A)	VARIAZIONI (B)	ACCERTATI 31 DICEMBRE (C=A+B)	PAGATI (D)	RIMASTI DA PAGARE (E)			
TITOLO I - SPESE CORRENTI	138.374.900	-4.377.943	133.996.957	102.670.240	31.326.717	89.745.730	121.072.447	
FUNZIONAMENTO	20.140.855	+2.663.274	22.804.129	14.920.711	7.883.418	14.206.258	22.089.676	
CATEGORIA II - PERSONALE IN ATTIVITA' DI SERVIZIO	2.267.174	+3.369.020	5.636.193	5.016.125	620.069	3.410.365	4.030.433	
CATEGORIA III - PERSONALE IN QUIESCENZA	1.218	-	1.218	644	574	439	1.013	
CATEGORIA IV - ACQUISTO DI BENI E SERVIZI	17.462.088	-683.631	16.778.457	9.573.506	7.204.951	10.148.194	17.353.145	
CATEGORIA V - TRASFERIMENTI	310.808	-11.020	299.788	282.033	17.755	541.348	559.103	
CATEGORIA VII - POSTE CORRETTIVE E COMPENSATIVE DELLE ENTRATE	1.619	-373	1.246	991	255	1.609	1.865	
CATEGORIA IX - SOMME NON ATTRIBIBILI	97.949	-10.722	87.227	47.413	39.814	104.304	144.118	
INTERVENTI	114.380.480	-6.593.462	107.787.018	84.937.677	22.849.340	70.856.794	93.706.135	
CATEGORIA II - PERSONALE IN ATTIVITA' DI SERVIZIO	13.809	-2.942	10.867	6.582	4.285	15.193	19.478	
CATEGORIA III - PERSONALE IN QUIESCENZA	1	-	1	1	-	-	-	
CATEGORIA IV - ACQUISTO DI BENI E SERVIZI	1.797.732	-40.755	1.756.977	1.178.431	578.545	1.707.114	2.285.660	
CATEGORIA V - TRASFERIMENTI	104.597.002	-5.008.275	99.588.727	78.072.896	21.515.831	63.433.063	84.948.894	
CATEGORIA VI - INTERESSI	7.371	-6.755	616	615	1	1.005	1.006	
CATEGORIA VII - POSTE CORRETTIVE E COMPENSATIVE DELLE ENTRATE	7.262.155	-1.504.871	5.757.284	5.194.696	562.588	5.261.036	5.823.624	
CATEGORIA IX - SOMME NON ATTRIBIBILI	702.411	-29.864	672.546	484.456	188.090	439.383	627.473	
ONERI COMUNI	841.194	-3.363	837.831	825.454	12.377	1.848.768	1.861.145	
CATEGORIA I - SERVIZI DEGLI ORGANI COSTITUZIONALI	1.305	-77	1.228	1.078	150	143	293	
CATEGORIA II - PERSONALE IN ATTIVITA' DI SERVIZIO	-	-	-	-	-	965.849	965.849	
CATEGORIA IV - ACQUISTO DI BENI E SERVIZI	48.537	-3.270	45.267	33.913	11.353	44.941	56.294	
CATEGORIA V - TRASFERIMENTI	320.800	-	320.800	320.000	800	440.000	460.800	
CATEGORIA VII - POSTE CORRETTIVE E COMPENSATIVE DELLE ENTRATE	171.909	-15	171.894	171.820	74	136	209	
CATEGORIA VIII - APPORTAMENTI	139.310	-	139.310	139.310	-	139.310	139.310	
CATEGORIA IX - SOMME NON ATTRIBIBILI	159.332	-	159.332	159.332	-	238.389	238.389	

SEGUE TABELLA N. 14 RIEPILOGO DEI RESIDUI PASSIVI AL 31 DICEMBRE 1999, CLASSIFICATI PER VOCI ECONOMICHE

(MILIONI DI LIRE)

AGGREGATI ECONOMICI	RESIDUI PROVENIENTI DA ESERCIZI PRECEDENTI						RESIDUI DI NUOVA FORMAZIONE (F)	TOTALE RESIDUI 31 DICEMBRE (G=E+F)
	CONSISTENZA 1 GENNAIO (A)	VARIAZIONI (B)	ACCERTATI 31 DICEMBRE (C=A+B)	PAGATI (D)	RIMASTI DA PAGARE (E)			
TRATTAMENTI DI QUIESCENZA, INTEGRATIVI E SOSTITUTIVI	696.612	-11.185	685.428	670.825	14.603	146.037	160.639	
CATEGORIA III - PERSONALE IN QUIESCENZA	481.973	-5.429	476.543	462.043	14.500	35.734	50.234	
CATEGORIA V - TRASFERIMENTI	214.640	-5.755	208.884	208.782	102	110.303	110.405	
ONERI DEL DEBITO PUBBLICO	2.315.758	-433.207	1.882.551	1.315.572	566.979	2.687.873	3.254.852	
CATEGORIA IV - ACQUISTO DI BENI E SERVIZI	772.022	-5.116	766.905	604.758	162.147	606.811	768.959	
CATEGORIA V - TRASFERIMENTI	-	-	-	-	-	-	-	
CATEGORIA VI - INTERESSI	1.543.730	-428.091	1.115.639	710.807	404.832	2.081.061	2.485.893	
CATEGORIA IX - SOMME NON ATTRIBUIBILI	-	-	-	-	-	-	-	

SEQUE TABELLA N. 14 RIEPILOGO DEI RESIDUI PASSIVI AL 31 DICEMBRE 1999, CLASSIFICATI PER VOCI ECONOMICHE

(MILIONI DI LIRE)

AGGREGATI ECONOMICI	RESIDUI PROVENIENTI DA ESERCIZI PRECEDENTI						RESIDUI DI NUOVA FORMAZIONE (F)	TOTALE RESIDUI 31 DICEMBRE (G=E+F)
	CONSISTENZA 1 GENNAIO (A)	VARIAZIONI (B)	ACCERTATI 31 DICEMBRE (C=A+B)	PAGATI (D)	RIMASTI DA PAGARE (E)			
TITOLO II - SPESE IN CONTO CAPITALE	85.618.539	-737.394	84.881.145	29.670.716	55.210.431	48.759.494	103.969.925	
INVESTIMENTI	85.510.336	-737.394	84.772.942	29.562.511	55.210.431	47.347.033	102.557.464	
CATEGORIA X - BENI ED OPERE IMMOBILIARI A CARICO DIRETTO DELLO STATO	11.369.458	-232.370	11.137.088	3.293.363	7.863.725	4.661.204	12.524.929	
CATEGORIA XI - BENI MOBILI, MACCHINE ED ATTREZZATURE TECNICO-SCIENTIFICHE A CARICO DIRETTO DELLO STATO	2.267.216	-15.403	2.251.733	859.561	1.392.172	1.271.646	2.663.819	
CATEGORIA XII - TRASFERIMENTI	63.693.159	-463.337	63.229.822	23.962.436	39.267.386	38.032.042	78.099.429	
CATEGORIA XIII - PARTECIPAZIONI AZIONARIE E CONFERIMENTI	1.218.071	-	1.218.071	492.714	725.357	627.767	1.353.124	
CATEGORIA XIV - CONCESSIONE DI CREDITI ED ANTICIPAZIONI PER FINALITA' PRODUTTIVE	1.956.031	-280	1.955.751	486.086	1.469.665	468.636	1.958.301	
CATEGORIA XV - CONCESSIONE DI CREDITI ED ANTICIPAZIONI PER FINALITA' NON PRODUTTIVE	214.996	-	214.996	214.996	-	-	-	
CATEGORIA XVI - SOMME NON ATTRIBUIBILI	4.771.405	-25.923	4.745.481	253.356	4.492.126	1.485.737	5.977.863	
ALTRE SPESE IN C/CAPITALE	108.203	-	108.203	108.203	-	312.461	312.461	
CATEGORIA XIV - CONCESSIONE DI CREDITI ED ANTICIPAZIONI PER FINALITA' PRODUTTIVE	25.074	-	25.074	25.074	-	145.962	145.962	
CATEGORIA XV - CONCESSIONE DI CREDITI ED ANTICIPAZIONI PER FINALITA' NON PRODUTTIVE	83.128	-	83.128	83.128	-	166.499	166.499	
ONERI COMUNI	-	-	-	-	-	1.100.000	1.100.000	
CATEGORIA XII - TRASFERIMENTI	-	-	-	-	-	1.100.000	1.100.000	
CATEGORIA XV - CONCESSIONE DI CREDITI ED ANTICIPAZIONI PER FINALITA' NON PRODUTTIVE	-	-	-	-	-	-	-	
CATEGORIA XVI - SOMME NON ATTRIBUIBILI	-	-	-	-	-	-	-	
TOTALE	223.993.439	-5.115.337	218.878.102	132.340.954	86.537.148	138.505.224	225.042.372	
TITOLO III - RIMBORSO DI PRESTITI	3.889.646	-	3.889.646	374.383	3.515.263	4.563.568	8.078.831	
TOTALE COMPLESSIVO	227.883.085	-5.115.337	222.767.748	132.715.337	90.052.411	143.068.792	233.121.203	

TABELLA N. 15		RESIDUI PASSIVI DI NUOVA FORMAZIONE PER VOCI ECONOMICHE			
		(MILIONI DI LIRE)			
AGGREGATI ECONOMICI		ESERCIZIO 1998		ESERCIZIO 1999	
		IN MILIONI DI LIRE	IN % DEGLI IMPEGNI	IN MILIONI DI LIRE	IN % DEGLI IMPEGNI
TITOLO I - SPESE CORRENTI		113.085.410	17,6	89.745.730	13,2
FUNZIONAMENTO		12.535.527	9,6	14.206.258	10,8
CATEGORIA II - PERSONALE IN ATTIVITA' DI SERVIZIO		1.662.365	1,5	3.410.365	3,1
CATEGORIA III - PERSONALE IN QUIESCENZA		1.033	88,9	439	92,8
CATEGORIA IV - ACQUISTO DI BENI E SERVIZI		10.489.507	45,5	10.148.194	47,8
CATEGORIA V - TRASFERIMENTI		301.309	23,0	541.348	38,5
CATEGORIA VII - POSTE CORRETTIVE E COMPENSATIVE DELLE ENTRATE		1.049	0,5	1.609	0,1
CATEGORIA IX - SOMME NON ATTRIBUIBILI		80.262	17,2	104.304	26,1
INTERVENTI		97.384.600	30,8	70.856.794	19,0
CATEGORIA II - PERSONALE IN ATTIVITA' DI SERVIZIO		10.834	6,9	15.193	92,3
CATEGORIA III - PERSONALE IN QUIESCENZA		1	93,2	-	0,0
CATEGORIA IV - ACQUISTO DI BENI E SERVIZI		1.228.803	32,8	1.707.114	32,9
CATEGORIA V - TRASFERIMENTI		90.047.963	35,5	63.433.063	21,5
CATEGORIA VI - INTERESSI		327	1,2	1.005	4,2
CATEGORIA VII - POSTE CORRETTIVE E COMPENSATIVE DELLE ENTRATE		5.624.931	9,8	5.261.036	7,3
CATEGORIA IX - SOMME NON ATTRIBUIBILI		471.740	33,7	439.383	26,5
ONERI COMUNI		975.706	5,4	1.848.768	8,8
CATEGORIA I - SERVIZI DEGLI ORGANI COSTITUZIONALI		1.228	0,0	143	0,0
CATEGORIA II - PERSONALE IN ATTIVITA' DI SERVIZIO		-	0,0	965.849	6,2
CATEGORIA IV - ACQUISTO DI BENI E SERVIZI		183.954	18,0	44.941	6,2
CATEGORIA V - TRASFERIMENTI		320.000	100,0	460.000	100,0
CATEGORIA VII - POSTE CORRETTIVE E COMPENSATIVE DELLE ENTRATE		171.882	93,5	136	0,8
CATEGORIA VIII - AMMORTAMENTI		139.310	11,2	139.310	10,4
CATEGORIA IX - SOMME NON ATTRIBUIBILI		159.332	32,0	238.389	41,7
TRATTAMENTI DI QUIESCENZA, INTEGRATIVI E SOSTITUTIVI		673.114	15,6	146.037	3,8
CATEGORIA III - PERSONALE IN QUIESCENZA		464.269	14,1	35.734	1,2
CATEGORIA V - TRASFERIMENTI		208.845	20,5	110.303	11,8
ONERI DEL DEBITO PUBBLICO		1.516.463	0,8	2.687.873	1,8
CATEGORIA IV - ACQUISTO DI BENI E SERVIZI		505.667	71,6	606.811	94,1
CATEGORIA V - TRASFERIMENTI		-	0,0	-	0,0
CATEGORIA VI - INTERESSI		1.010.790	0,5	2.081.061	1,4

SEGUE TABELLA N.15		RESIDUI PASSIVI DI NUOVA FORMAZIONE PER VOCI ECONOMICHE (MILIONI DI LIRE)			
AGGREGATI ECONOMICI		ESERCIZIO 1998		ESERCIZIO 1999	
		IN MILIONI DI LIRE	IN % DEGLI IMPEGNI	IN MILIONI DI LIRE	IN % DEGLI IMPEGNI
CATEGORIA IX - SOMME NON ATTRIBUIBILI		7	1,1	-	0,0

SEGUE TABELLA N.15		RESIDUI PASSIVI DI NUOVA FORMAZIONE PER VOCI ECONOMICHE			
		ESERCIZIO 1998		ESERCIZIO 1999	
		IN MILIONI DI LIRE	IN % DEGLI IMPEGNI	IN MILIONI DI LIRE	IN % DEGLI IMPEGNI
(MILIONI DI LIRE)					
AGGREGATI ECONOMICI					
TITOLO II - SPESE IN CONTO CAPITALE					
INVESTIMENTI					
CATEGORIA X - BENI ED OPERE IMMOBILIARI A CARICO DIRETTO DELLO STATO					
CATEGORIA XI - BENI MOBILI, MACCHINE ED ATTREZZATURE TECNICO-SCIENTIFICHE A CARICO DIRETTO DELLO STATO					
CATEGORIA XII - TRASFERIMENTI					
CATEGORIA XIII - PARTECIPAZIONI AZIONARIE E CONFERIMENTI					
CATEGORIA XIV - CONCESSIONE DI CREDITI ED ANTICIPAZIONI PER FINALITA' PRODUTTIVE					
CATEGORIA XV - CONCESSIONE DI CREDITI ED ANTICIPAZIONI PER FINALITA' NON PRODUTTIVE					
CATEGORIA XVI - SOMME NON ATTRIBUIBILI					
ALTRE SPESE IN C/CAPITALE					
CATEGORIA XIV - CONCESSIONE DI CREDITI ED ANTICIPAZIONI PER FINALITA' PRODUTTIVE					
CATEGORIA XV - CONCESSIONE DI CREDITI ED ANTICIPAZIONI PER FINALITA' NON PRODUTTIVE					
ONERI COMUNI					
CATEGORIA XV - CONCESSIONE DI CREDITI ED ANTICIPAZIONI PER FINALITA' NON PRODUTTIVE					
CATEGORIA XVI - SOMME NON ATTRIBUIBILI					
TOTALE					
TITOLO III - RIMBORSO DI PRESTITI					
TOTALE COMPLESSIVO					
		40.614.809	41,0	48.759.494	40,8
		40.531.681	54,3	47.347.033	57,7
		3.935.966	70,6	4.661.204	72,5
		992.982	74,7	1.271.646	81,1
		28.606.741	57,2	38.832.042	62,8
		975.703	10,3	627.767	6,7
		1.481.003	48,3	468.636	73,5
		214.996	50,4	-	0,0
		4.326.391	89,6	1.485.737	87,3
		83.128	16,9	312.461	63,3
		-	0,0	145.962	65,4
		83.128	20,7	166.499	61,6
		-	0,0	1.100.000	2,9
		-	0,0	-	0,0
		-	0,0	-	0,0
		153.700.219	20,8	138.505.224	17,4
		3.782.450	1,1	4.563.568	1,3
		157.482.669	14,7	143.068.792	12,5

TABELLA N. 16

RESIDUI DA IMPEGNI E RESIDUI DI STANZIAMENTO

(MILLIONI DI LIRE)

MINISTERI	RESIDUI DA IMPEGNI (A)	RESIDUI DI STANZIAMENTO			RESIDUI COMPLESSIVI (E = A + D)
		PROVENIENTI DALLA COMPETENZA (B)	PROVENIENTI DA ESERCIZI PRECEDENTI (C)	TOTALE (D = B + C)	
TITOLO I - SPESE CORRENTI	116.369.678	4.694.891	7.878	4.702.769	121.072.447
PRESIDENZA DEL CONSIGLIO DEI MINISTRI	2.560.785	759.842	6.913	766.755	3.327.539
MINISTERO DEL TESORO, DEL BILANCIO E DELLA PROGRAMMAZIONE ECONOMICA	37.584.132	2.139.268	-	2.139.268	39.723.400
MINISTERO DELLE FINANZE	8.148.970	57.891	34	57.926	8.206.895
MINISTERO DELLA GIUSTIZIA	1.636.424	1.260	-	1.260	1.637.684
MINISTERO DEGLI AFFARI ESTERI	424.475	328.746	-	328.746	753.222
MINISTERO DELLA PUBBLICA ISTRUZIONE	2.756.700	26.724	-	26.724	2.783.423
MINISTERO DELL'INTERNO	32.303.955	130.553	-	130.553	32.434.508
MINISTERO DEI LAVORI PUBBLICI	358.978	13.399	-	13.399	372.378
MINISTERO DEI TRASPORTI E DELLA NAVIGAZIONE	778.147	37.035	251	37.286	815.433
MINISTERO DELLE COMUNICAZIONI	75.338	6.212	-	6.212	81.549
MINISTERO DELLA DIFESA	12.974.879	377.860	681	378.541	13.353.419
MINISTERO DELLE POLITICHE AGRICOLE E FORESTALI	223.943	-	-	-	223.943
MINISTERO DELL'INDUSTRIA, DEL COMMERCIO E DELL'ARTIGIANATO	59.744	1.100	-	1.100	60.844
MINISTERO DEL LAVORO E DELLA PREVIDENZA SOCIALE	6.555.076	680.896	-	680.896	7.235.972
MINISTERO DEL COMMERCIO CON L'ESTERO	135.473	-	-	-	135.473
MINISTERO DELLA SANITA'	902.186	63.577	-	63.577	965.763
MINISTERO PER I BENI E LE ATTIVITA' CULTURALI	835.864	67.214	-	67.214	903.078
MINISTERO DELL'AMBIENTE	194.832	2.913	-	2.913	197.745
MINISTERO DELL'UNIVERSITA' E DELLA RICERCA SCIENTIFICA E TECNOLOGICA	7.859.779	400	-	400	7.860.179

SEQUE TABELLA N. 16
RESIDUI DA IMPEGNI E RESIDUI DI STANZIAMENTO
 (MILIONI DI LIRE)

MINISTERI	RESIDUI DA IMPEGNI (A)	RESIDUI DI STANZIAMENTO			RESIDUI COMPLESSIVI (E = A + D)
		PROVENIENTI DALLA COMPETENZA (B)	PROVENIENTI DA ESERCIZI PRECEDENTI (C)	TOTALE (D = B + C)	
TITOLO II - SPESE IN CONTO CAPITALE	82.696.492	11.019.918	10.253.515	21.273.434	103.969.925
PRESIDENZA DEL CONSIGLIO DEI MINISTRI	4.370.728	701.012	959.118	1.660.130	6.030.858
MINISTERO DEL TESORO, DEL BILANCIO E DELLA PROGRAMMAZIONE ECONOMICA	15.839.234	4.689.262	7.490.949	12.180.211	28.019.445
MINISTERO DELLE FINANZE	1.424.163	272.502	214.296	486.798	1.910.961
MINISTERO DELLA GIUSTIZIA	429.585	250.249	36.672	266.921	696.505
MINISTERO DEGLI AFFARI ESTERI	19.803	3.280	-	3.280	23.083
MINISTERO DELLA PUBBLICA ISTRUZIONE	-	-	-	-	-
MINISTERO DELL'INTERNO	9.934.863	228.492	352.647	581.140	10.516.002
MINISTERO DEI LAVORI PUBBLICI	21.949.409	1.851.122	409.589	2.260.711	24.210.119
MINISTERO DEI TRASPORTI E DELLA NAVIGAZIONE	2.941.035	1.031.315	469.081	1.500.396	4.441.431
MINISTERO DELLE COMUNICAZIONI	30.549	9.264	767	10.031	40.580
MINISTERO DELLA DIFESA	553.839	21.677	270	21.947	575.786
MINISTERO DELLE POLITICHE AGRICOLE E FORESTALI	3.830.479	1.170.835	67.240	1.238.075	5.068.554
MINISTERO DELL'INDUSTRIA, DEL COMMERCIO E DELL'ARTIGIANATO	7.510.092	179.854	9.703	189.556	7.699.649
MINISTERO DEL LAVORO E DELLA PREVIDENZA SOCIALE	1.784.468	26.653	41.284	67.937	1.852.405
MINISTERO DEL COMMERCIO CON L'ESTERO	25.992	4.903	121	5.023	31.016
MINISTERO DELLA SANITA'	27.865	331.616	185.895	517.511	545.376
MINISTERO PER I BENI E LE ATTIVITA' CULTURALI	2.705.911	76.522	11.817	68.338	2.794.250
MINISTERO DELL'AMBIENTE	1.990.625	96.455	1.391	97.846	2.088.471
MINISTERO DELL'UNIVERSITA' E DELLA RICERCA SCIENTIFICA E TECNOLOGICA	7.327.854	94.908	2.674	97.582	7.425.436

SEGUE TABELLA N. 16

RESIDUI DA IMPEGNI E RESIDUI DI STANZIAMENTO

(MILIONI DI LIRE)

MINISTERI	RESIDUI DA IMPEGNI (A)	RESIDUI DI STANZIAMENTO			RESIDUI COMPLESSIVI (E = A + D)
		PROVENIENTI DALLA COMPETENZA (B)	PROVENIENTI DA ESERCIZI PRECEDENTI (C)	TOTALE (D = B + C)	
TOTALE SPESE FINALI	199.066.170	15.714.809	10.261.394	25.976.203	225.042.372
TITOLO III - RIMBORSO DI PRESTITI	8.078.831	-	-	-	8.078.831
MINISTERO DEL TESORO, DEL BILANCIO E DELLA PROGRAMMAZIONE ECONOMICA	8.078.831	-	-	-	8.078.831
IN COMPLESSO	207.145.000	15.714.809	10.261.394	25.976.203	233.121.203

SEQUE TABELLA N. 16		RESIDUI DA IMPEGNI E RESIDUI DI STANZIAMENTO (MILIONI DI LIRE)			
MINISTERI	RESIDUI DA IMPEGNI (A)	RESIDUI DI STANZIAMENTO			RESIDUI COMPLESSIVI (E = A + D)
		PROVENIENTI DALLA COMPETENZA (B)	PROVENIENTI DA ESERCIZI PRECEDENTI (C)	TOTALE (D = B + C)	
PRESIDENZA DEL CONSIGLIO DEI MINISTRI	6.931.512	1.460.854	966.031	2.426.885	9.358.398
MINISTERO DEL TESORO, DEL BILANCIO E DELLA PROGRAMMAZIONE ECONOMICA	61.502.196	6.828.530	7.490.949	14.319.479	75.821.675
MINISTERO DELLE FINANZE	9.573.132	330.393	214.331	544.724	10.117.856
MINISTERO DELLA GIUSTIZIA	2.066.008	231.509	36.672	268.181	2.334.190
MINISTERO DEGLI AFFARI ESTERI	444.278	332.026	-	332.026	776.304
MINISTERO DELLA PUBBLICA ISTRUZIONE	2.756.700	26.724	-	26.724	2.783.423
MINISTERO DELL'INTERNO	42.238.818	359.045	352.647	711.692	42.950.510
MINISTERO DEI LAVORI PUBBLICI	22.308.387	1.864.521	409.589	2.274.110	24.582.497
MINISTERO DEI TRASPORTI E DELLA NAVIGAZIONE	3.719.182	1.068.350	469.332	1.537.682	5.254.863
MINISTERO DELLE COMUNICAZIONI	105.887	15.475	767	16.243	122.130
MINISTERO DELLA DIFESA	13.528.717	399.537	951	400.487	13.929.205
MINISTERO DELLE POLITICHE AGRICOLE E FORESTALI	4.054.421	1.170.835	67.240	1.238.075	5.292.496
MINISTERO DELL'INDUSTRIA, DEL COMMERCIO E DELL'ARTIGIANATO	7.569.836	180.954	9.703	190.656	7.760.493
MINISTERO DEL LAVORO E DELLA PREVIDENZA SOCIALE	8.339.544	707.549	61.284	768.833	9.088.377
MINISTERO DEL COMMERCIO CON L'ESTERO	161.465	4.903	121	5.023	166.489
MINISTERO DELLA SANITA'	930.051	395.193	185.895	581.088	1.511.139
MINISTERO PER I BENI E LE ATTIVITA' CULTURALI	3.541.775	143.736	11.817	155.553	3.697.328
MINISTERO DELL'AMBIENTE	2.185.457	99.368	1.391	100.759	2.286.216
MINISTERO DELL'UNIVERSITA' E DELLA RICERCA SCIENTIFICA E TECNOLOGICA	15.187.633	95.308	2.674	97.982	15.285.615
IN COMPLESSO	207.145.000	15.714.809	10.261.394	25.976.203	233.121.203

SEGUE TABELLA N. 16		RESIDUI DA IMPEGNI E RESIDUI DI STANZIAMENTO (MILIONI DI LIRE)				
MINISTERI	RESIDUI DA IMPEGNI (A)	RESIDUI DI STANZIAMENTO			RESIDUI COMPLESSIVI (E = A + D)	
		PROVENIENTI DALLA COMPETENZA (B)	PROVENIENTI DA ESERCIZI PRECEDENTI (C)	TOTALE (D = B + C)		
TITOLO I - SPESE CORRENTI	116.369.678	4.694.891	7.878	4.702.769	121.072.447	
PRESIDENZA DEL CONSIGLIO DEI MINISTRI						
FUNZIONAMENTO	2.560.785	759.842	6.913	766.755	3.327.539	
INTERVENTI	335.699	34.722	2.173	36.895	372.594	
ONERI COMUNI	2.111.302	709.473	4.740	714.213	2.825.515	
TRATTAMENTI DI QUIESCENZA, INTEGRATIVI E SOSTITUTIVI	113.389	15.647	-	15.647	129.037	
	394	-	-	-	394	
MINISTERO DEL TESORO, DEL BILANCIO E DELLA PROGRAMMAZIONE ECONOMICA	37.584.132	2.139.268	-	2.139.268	39.723.400	
FUNZIONAMENTO	310.423	3.916	-	3.916	314.339	
INTERVENTI	34.026.357	1.685.352	-	1.685.352	35.711.709	
ONERI COMUNI	673.565	450.000	-	450.000	1.123.565	
TRATTAMENTI DI QUIESCENZA, INTEGRATIVI E SOSTITUTIVI	731	-	-	-	731	
ONERI DEL DEBITO PUBBLICO	2.573.057	-	-	-	2.573.057	
MINISTERO DELLE FINANZE	8.148.970	57.891	34	57.926	8.206.895	
FUNZIONAMENTO	2.204.312	57.891	34	57.926	2.262.238	
INTERVENTI	4.998.879	-	-	-	4.998.879	
ONERI COMUNI	155.515	-	-	-	155.515	
TRATTAMENTI DI QUIESCENZA, INTEGRATIVI E SOSTITUTIVI	108.648	-	-	-	108.648	
ONERI DEL DEBITO PUBBLICO	681.795	-	-	-	681.795	
MINISTERO DELLA GIUSTIZIA	1.636.424	1.260	-	1.260	1.637.684	
FUNZIONAMENTO	792.163	-	-	-	792.163	
INTERVENTI	699.482	1.260	-	1.260	700.742	
ONERI COMUNI	139.404	-	-	-	139.404	
TRATTAMENTI DI QUIESCENZA, INTEGRATIVI E SOSTITUTIVI	5.375	-	-	-	5.375	
MINISTERO DEGLI AFFARI ESTERI	424.475	328.746	-	328.746	753.222	
FUNZIONAMENTO	166.493	16.739	-	16.739	183.232	
INTERVENTI	257.982	306.863	-	306.863	564.845	
ONERI COMUNI	-	5.145	-	5.145	5.145	
MINISTERO DELLA PUBBLICA ISTRUZIONE	2.756.700	26.724	-	26.724	2.783.423	
FUNZIONAMENTO	2.364.884	-	-	-	2.364.884	
INTERVENTI	382.684	-	-	-	382.684	
ONERI COMUNI	-	26.724	-	26.724	26.724	
TRATTAMENTI DI QUIESCENZA, INTEGRATIVI E SOSTITUTIVI	9.132	-	-	-	9.132	
MINISTERO DELL'INTERNO	32.303.955	130.553	-	130.553	32.434.508	
FUNZIONAMENTO	1.173.042	64.058	-	64.058	1.237.100	

SEGUE TABELLA N. 16		RESIDUI DA IMPEGNI E RESIDUI DI STANZIAMENTO (MILIONI DI LIRE)				
MINISTERI	RESIDUI DA IMPEGNI (A)	RESIDUI DI STANZIAMENTO			RESIDUI COMPLESSIVI (E = A + D)	
		PROVENIENTI DALLA COMPETENZA (B)	PROVENIENTI DA ESERCIZI PRECEDENTI (C)	TOTALE (D = B + C)		
INTERVENTI ONERI COMUNI TRATTAMENTI DI QUIESCENZA, INTEGRATIVI E SOSTITUTIVI	31.111.584 - 19.330	- 66.494 -	- -	- -	31.111.584 66.494 19.330	
MINISTERO DEI LAVORI PUBBLICI FUNZIONAMENTO INTERVENTI ONERI COMUNI TRATTAMENTI DI QUIESCENZA, INTEGRATIVI E SOSTITUTIVI	358.978 97.297 239.550 19.368 2.783	13.399 3.714 - 9.685 -	- -	- -	372.378 101.011 239.530 29.054 2.783	
MINISTERO DEI TRASPORTI E DELLA NAVIGAZIONE FUNZIONAMENTO INTERVENTI ONERI COMUNI TRATTAMENTI DI QUIESCENZA, INTEGRATIVI E SOSTITUTIVI	778.147 226.187 551.044 - 916	37.035 5.039 - 31.996 -	251 251 -	- -	815.433 231.476 551.044 31.996 916	
MINISTERO DELLE COMUNICAZIONI FUNZIONAMENTO INTERVENTI ONERI COMUNI TRATTAMENTI DI QUIESCENZA, INTEGRATIVI E SOSTITUTIVI	75.338 27.964 47.374 - -	6.212 - - 6.212 -	- -	- -	81.549 27.964 47.374 6.212 -	
MINISTERO DELLA DIFESA FUNZIONAMENTO INTERVENTI ONERI COMUNI TRATTAMENTI DI QUIESCENZA, INTEGRATIVI E SOSTITUTIVI	12.974.879 12.710.886 255.196 - 8.797	377.860 324.394 53.466 -	681 14 667 -	- -	13.353.419 13.035.294 309.329 - 8.797	
MINISTERO DELLE POLITICHE AGRICOLE E FORESTALI FUNZIONAMENTO INTERVENTI ONERI COMUNI TRATTAMENTI DI QUIESCENZA, INTEGRATIVI E SOSTITUTIVI	223.943 101.015 115.505 4.745 2.677	- - - - -	- -	- -	223.943 101.015 115.505 4.745 2.677	
MINISTERO DELL'INDUSTRIA, DEL COMMERCIO E DELL'ARTIGIANATO FUNZIONAMENTO INTERVENTI ONERI COMUNI TRATTAMENTI DI QUIESCENZA, INTEGRATIVI E SOSTITUTIVI	59.744 32.244 23.392 4.015 93	1.100 - - - -	- -	1.100 -	60.844 32.244 23.392 5.115 93	
MINISTERO DEL LAVORO E DELLA PREVIDENZA SOCIALE FUNZIONAMENTO INTERVENTI	6.555.076 166.559 6.350.684	680.896 - 680.896	- -	680.896 -	7.235.972 166.559 7.031.580	

SEGUE TABELLA N. 16

RESIDUI DA IMPEGNI E RESIDUI DI STANZIAMENTO

(MILIONI DI LIRE)

MINISTERI	RESIDUI DA IMPEGNI (A)	RESIDUI DI STANZIAMENTO			RESIDUI COMPLESSIVI (E = A + D)
		PROVENIENTI DALLA COMPETENZA (B)	PROVENIENTI DA ESERCIZI PRECEDENTI (C)	TOTALE (D = B + C)	
ONERI COMUNI TRATTAMENTI DI QUIESCENZA, INTEGRATIVI E SOSTITUTIVI	36.254 1.579	- -	- -	- -	36.254 1.579
MINISTERO DEL COMMERCIO CON L'ESTERO FUNZIONAMENTO INTERVENTI	135.473 3.111	- -	- -	- -	135.473 3.111
ONERI COMUNI TRATTAMENTI DI QUIESCENZA, INTEGRATIVI E SOSTITUTIVI	131.186 1.175	- -	- -	- -	131.186 1.175
MINISTERO DELLA SANITA' FUNZIONAMENTO INTERVENTI	902.166 285.868	63.577 1.750	- -	63.577 1.750	965.763 287.618
ONERI COMUNI TRATTAMENTI DI QUIESCENZA, INTEGRATIVI E SOSTITUTIVI	616.319 -	33.280 28.546	- -	33.280 28.546	649.599 28.546
MINISTERO PER I BENI E LE ATTIVITA' CULTURALI FUNZIONAMENTO INTERVENTI	835.644 494.489	67.214 -	- -	67.214 -	905.078 494.489
ONERI COMUNI TRATTAMENTI DI QUIESCENZA, INTEGRATIVI E SOSTITUTIVI	341.010 365	- -	- -	- -	341.010 365
MINISTERO DELL'AMBIENTE FUNZIONAMENTO INTERVENTI	194.832 42.840	2.913 -	- -	2.913 -	197.745 42.840
ONERI COMUNI TRATTAMENTI DI QUIESCENZA, INTEGRATIVI E SOSTITUTIVI	151.992 -	- -	- -	- -	151.992 2.913
MINISTERO DELL'UNIVERSITA' E DELLA RICERCA SCIENTIFICA E TECNOLOGICA FUNZIONAMENTO INTERVENTI	7.859.779 39.507	400 -	- -	400 -	7.860.179 39.507
ONERI COMUNI TRATTAMENTI DI QUIESCENZA, INTEGRATIVI E SOSTITUTIVI	7.818.637 1.656	- 400	- -	- 400	7.818.637 2.056

RESIDUI DA IMPEGNI E RESIDUI DI STANZIAMENTO

(MILIONI DI LIRE)

MINISTERI	RESIDUI DA IMPEGNI (A)	RESIDUI DI STANZIAMENTO			RESIDUI COMPLESSIVI (E = A + D)
		PROVENIENTI DALLA COMPETENZA (B)	PROVENIENTI DA ESERCIZI PRECEDENTI (C)	TOTALE (D = B + C)	
TITOLO II - SPESE IN CONTO CAPITALE	82.696.492	11.019.918	10.253.515	21.273.434	103.969.925
PRESIDENZA DEL CONSIGLIO DEI MINISTRI INVESTIMENTI	4.370.728 4.370.728	701.012 701.012	959.118 959.118	1.660.130 1.660.130	6.030.858 6.030.858
MINISTERO DEL TESORO, DEL BILANCIO E DELLA PROGRAMMAZIONE ECONOMICA INVESTIMENTI ALTRE SPESE IN CAPITALE ONERI COMUNI	15.839.234 15.839.234 - -	4.639.262 3.276.800 312.461 1.100.000	7.490.949 7.490.949 - -	12.180.211 10.767.750 312.461 1.100.000	28.019.445 26.606.983 312.461 1.100.000
MINISTERO DELLE FINANZE INVESTIMENTI	1.424.163 1.424.163	272.502 272.502	214.296 214.296	486.798 486.798	1.910.961 1.910.961
MINISTERO DELLA GIUSTIZIA INVESTIMENTI	429.585 429.585	230.249 230.249	36.672 36.672	266.921 266.921	696.505 696.505
MINISTERO DEGLI AFFARI ESTERI INVESTIMENTI	19.803 19.803	3.280 3.280	- -	3.280 3.280	23.083 23.083
MINISTERO DELLA PUBBLICA ISTRUZIONE INVESTIMENTI	- -	- -	- -	- -	- -
MINISTERO DELL'INTERNO INVESTIMENTI	9.934.863 9.934.863	228.492 228.492	352.647 352.647	581.140 581.140	10.516.002 10.516.002
MINISTERO DEI LAVORI PUBBLICI INVESTIMENTI	21.949.409 21.949.409	1.851.122 1.851.122	409.589 409.589	2.260.711 2.260.711	24.210.119 24.210.119
MINISTERO DEI TRASPORTI E DELLA NAVIGAZIONE INVESTIMENTI	2.941.035 2.941.035	1.031.315 1.031.315	469.081 469.081	1.500.396 1.500.396	4.441.431 4.441.431
MINISTERO DELLE COMUNICAZIONI INVESTIMENTI	30.549 30.549	9.264 9.264	767 767	10.031 10.031	40.580 40.580
MINISTERO DELLA DIFESA INVESTIMENTI	553.839 553.839	21.677 21.677	270 270	21.947 21.947	575.786 575.786
MINISTERO DELLE POLITICHE AGRICOLE E FORESTALI INVESTIMENTI	3.850.479 3.850.479	1.170.835 1.170.835	67.240 67.240	1.238.075 1.238.075	5.068.554 5.068.554

SEGUE TABELLA N. 16

SEGRE TABELLA N. 16

RESIDUI DA IMPEGNI E RESIDUI DI STANZIAMENTO

(MILIONI DI LIRE)

MINISTERI	RESIDUI DA IMPEGNI (A)	RESIDUI DI STANZIAMENTO			RESIDUI COMPLESSIVI (E = A + D)
		PROVENIENTI DALLA COMPETENZA (B)	PROVENIENTI DA ESERCIZI PRECEDENTI (C)	TOTALE (D = B + C)	
MINISTERO DELL'INDUSTRIA, DEL COMMERCIO E DELL'ARTIGIANATO INVESTIMENTI	7.510.092 7.510.092	179.854 179.854	9.703 9.703	189.556 189.556	7.699.649 7.699.649
MINISTERO DEL LAVORO E DELLA PREVIDENZA SOCIALE INVESTIMENTI	1.784.468 1.784.468	26.653 26.653	41.284 41.284	67.937 67.937	1.852.405 1.852.405
MINISTERO DEL COMMERCIO CON L'ESTERO INVESTIMENTI	25.992 25.992	4.903 4.903	121 121	5.023 5.023	31.016 31.016
MINISTERO DELLA SANITA' INVESTIMENTI	27.865 27.865	331.616 331.616	185.895 185.895	517.511 517.511	545.376 545.376
MINISTERO PER I BENI E LE ATTIVITA' CULTURALI INVESTIMENTI	2.705.911 2.705.911	76.522 76.522	11.817 11.817	88.338 88.338	2.794.250 2.794.250
MINISTERO DELL'AMBIENTE INVESTIMENTI	1.990.625 1.990.625	96.455 96.455	1.391 1.391	97.846 97.846	2.088.471 2.088.471
MINISTERO DELL'UNIVERSITA' E DELLA RICERCA SCIENTIFICA E TECNOLOGICA INVESTIMENTI	7.327.854 7.327.854	94.908 94.908	2.674 2.674	97.582 97.582	7.425.436 7.425.436
TOTALE SPESE FINALI	199.066.170	15.714.809	10.261.394	25.976.203	225.042.372
TITOLO III - RIMBORSO DI PRESTITI	8.078.831	-	-	-	8.078.831
MINISTERO DEL TESORO, DEL BILANCIO E DELLA PROGRAMMAZIONE ECONOMICA RIMBORSO DEL DEBITO PUBBLICO	8.078.831 8.078.831	- -	- -	- -	8.078.831 8.078.831
IN COMPLESSO	207.145.000	15.714.809	10.261.394	25.976.203	233.121.203

SEGUE TABELLA N. 16		RESIDUI DA IMPEGNI E RESIDUI DI STANZIAMENTO (MILLIONI DI LIRE)			
MINISTERI	RESIDUI DA IMPEGNI (A)	RESIDUI DI STANZIAMENTO			RESIDUI COMPLESSIVI (E = A + D)
		PROVENIENTI DALLA COMPETENZA (B)	PROVENIENTI DA ESERCIZI PRECEDENTI (C)	TOTALE (D = B + C)	
PRESIDENZA DEL CONSIGLIO DEI MINISTRI	6.931.512	1.460.854	966.031	2.426.885	9.358.398
FUNZIONAMENTO	335.699	34.722	2.173	36.895	372.594
INTERVENTI	2.111.302	709.473	4.740	714.213	2.825.515
INVESTIMENTI	4.370.728	701.012	959.118	1.660.130	6.030.858
ONERI COMUNI	113.389	15.647	-	15.647	129.037
TRATTAMENTI DI QUIESCENZA, INTEGRATIVI E SOSTITUTIVI	394	-	-	-	394
MINISTERO DEL TESORO, DEL BILANCIO E DELLA PROGRAMMAZIONE ECONOMICA	61.502.196	6.828.530	7.490.949	14.319.479	75.821.675
FUNZIONAMENTO	310.423	3.916	-	3.916	314.339
INTERVENTI	34.026.357	1.685.352	-	1.685.352	35.711.709
INVESTIMENTI	15.839.234	3.276.800	7.490.949	10.767.750	26.606.983
ALTRE SPESE IN C/CAPITALE	-	312.461	-	312.461	312.461
ONERI COMUNI	673.565	450.000	-	450.000	1.123.565
TRATTAMENTI DI QUIESCENZA, INTEGRATIVI E SOSTITUTIVI	731	-	-	-	731
ONERI DEL DEBITO PUBBLICO	2.573.057	-	-	-	2.573.057
RIMBORSO DEL DEBITO PUBBLICO	8.078.831	-	-	-	8.078.831
ONERI COMUNI	-	1.100.000	-	1.100.000	1.100.000
MINISTERO DELLE FINANZE	9.573.132	330.393	214.331	544.724	10.117.856
FUNZIONAMENTO	2.206.312	57.891	34	57.926	2.262.238
INTERVENTI	4.998.879	-	-	-	4.998.879
INVESTIMENTI	1.424.163	272.502	214.296	486.798	1.910.961
ONERI COMUNI	155.515	-	-	-	155.515
TRATTAMENTI DI QUIESCENZA, INTEGRATIVI E SOSTITUTIVI	108.468	-	-	-	108.468
ONERI DEL DEBITO PUBBLICO	681.795	-	-	-	681.795
MINISTERO DELLA GIUSTIZIA	2.066.008	231.509	36.672	268.181	2.334.190
FUNZIONAMENTO	792.163	-	-	-	792.163
INTERVENTI	699.482	1.260	-	1.260	700.742
INVESTIMENTI	429.585	230.249	36.672	266.921	696.505
ONERI COMUNI	139.404	-	-	-	139.404
TRATTAMENTI DI QUIESCENZA, INTEGRATIVI E SOSTITUTIVI	5.375	-	-	-	5.375
MINISTERO DEGLI AFFARI ESTERI	444.278	332.026	-	332.026	776.304
FUNZIONAMENTO	166.493	16.739	-	16.739	183.232
INTERVENTI	257.982	306.863	-	306.863	564.845
INVESTIMENTI	19.803	3.280	-	3.280	23.083
ONERI COMUNI	-	5.145	-	5.145	5.145
MINISTERO DELLA PUBBLICA ISTRUZIONE	2.756.700	26.724	-	26.724	2.783.423
FUNZIONAMENTO	2.364.884	-	-	-	2.364.884
INTERVENTI	382.684	-	-	-	382.684

SEGUE TABELLA N. 16		RESIDUI DA IMPEGNI E RESIDUI DI STANZIAMENTO (MILIONI DI LIRE)				
MINISTERI	RESIDUI DA IMPEGNI (A)	RESIDUI DI STANZIAMENTO			RESIDUI COMPLESSIVI (E = A + D)	
		PROVENIENTI DALLA COMPETENZA (B)	PROVENIENTI DA ESERCIZI PRECEDENTI (C)	TOTALE (D = B + C)		
INVESTIMENTI ONERI COMUNI TRATTAMENTI DI QUIESCENZA, INTEGRATIVI E SOSTITUTIVI	- - 9.132	- - 26.724	- - -	- - -	- - 26.724 9.132	
MINISTERO DELL'INTERNO FUNZIONAMENTO INTERVENTI INVESTIMENTI ONERI COMUNI TRATTAMENTI DI QUIESCENZA, INTEGRATIVI E SOSTITUTIVI	42.238.818 1.173.042 31.111.584 9.934.863 - 19.330	359.045 64.058 - 228.492 66.494 -	352.647 - - 352.647 - -	- - - - -	42.950.510 1.237.100 31.111.584 10.516.002 - 19.330	
MINISTERO DEI LAVORI PUBBLICI FUNZIONAMENTO INTERVENTI INVESTIMENTI ONERI COMUNI TRATTAMENTI DI QUIESCENZA, INTEGRATIVI E SOSTITUTIVI	22.308.387 97.297 239.530 21.949.409 19.368 2.783	1.864.521 3.714 - 1.851.122 9.685 -	409.589 - - 409.589 - -	- - - - -	24.582.497 101.011 239.530 24.210.119 29.054 2.783	
MINISTERO DEI TRASPORTI E DELLA NAVIGAZIONE FUNZIONAMENTO INTERVENTI INVESTIMENTI ONERI COMUNI TRATTAMENTI DI QUIESCENZA, INTEGRATIVI E SOSTITUTIVI	3.719.182 226.187 551.044 2.941.035 - 916	1.068.350 5.039 - 1.031.315 31.996 -	469.332 251 - 469.081 - -	- - - - -	5.256.863 231.476 551.044 4.441.431 31.996 916	
MINISTERO DELLE COMUNICAZIONI FUNZIONAMENTO INTERVENTI INVESTIMENTI ONERI COMUNI TRATTAMENTI DI QUIESCENZA, INTEGRATIVI E SOSTITUTIVI	105.887 27.964 47.374 30.549 - -	15.475 - - 9.264 6.212 -	767 - - 767 - -	- - - - -	122.130 27.964 47.374 40.580 6.212 -	
MINISTERO DELLA DIFESA FUNZIONAMENTO INTERVENTI INVESTIMENTI ONERI COMUNI TRATTAMENTI DI QUIESCENZA, INTEGRATIVI E SOSTITUTIVI	13.528.717 12.710.886 255.196 553.839 - 8.797	399.537 324.394 53.466 21.677 - -	951 14 667 270 - -	- - - -	13.929.205 13.035.294 309.329 575.786 - 8.797	
MINISTERO DELLE POLITICHE AGRICOLE E FORESTALI FUNZIONAMENTO INTERVENTI INVESTIMENTI	4.054.421 101.015 115.505 3.830.479	1.170.835 - - 1.170.835	67.240 - - 67.240	- - - -	5.292.496 101.015 115.505 5.068.554	

RESIDUI DA IMPEGNI E RESIDUI DI STANZIAMENTO

(MILIONI DI LIRE)

MINISTERI	RESIDUI DA IMPEGNI (A)	RESIDUI DI STANZIAMENTO			RESIDUI COMPLESSIVI (E = A + D)
		PROVENIENTI DALLA COMPETENZA (B)	PROVENIENTI DA ESERCIZI PRECEDENTI (C)	TOTALE (D = B + C)	
ONERI COMUNI	4.745	-	-	-	4.745
TRATTAMENTI DI QUIESCENZA, INTEGRATIVI E SOSTITUTIVI	2.677	-	-	-	2.677
MINISTERO DELL'INDUSTRIA, DEL COMMERCIO E DELL'ARTIGIANATO	7.569.836	180.954	9.703	190.656	7.760.493
FUNZIONAMENTO	52.244	-	-	-	52.244
INTERVENTI	23.592	-	-	-	23.592
INVESTIMENTI	7.510.092	179.854	9.703	189.556	7.699.649
ONERI COMUNI	4.015	1.100	-	1.100	5.115
TRATTAMENTI DI QUIESCENZA, INTEGRATIVI E SOSTITUTIVI	93	-	-	-	93
MINISTERO DEL LAVORO E DELLA PREVIDENZA SOCIALE	8.339.544	707.549	41.284	748.833	9.088.377
FUNZIONAMENTO	166.559	-	-	-	166.559
INTERVENTI	6.350.684	680.896	-	680.896	7.031.580
INVESTIMENTI	1.784.468	26.653	41.284	67.937	1.852.405
ONERI COMUNI	36.254	-	-	-	36.254
TRATTAMENTI DI QUIESCENZA, INTEGRATIVI E SOSTITUTIVI	1.579	-	-	-	1.579
MINISTERO DEL COMMERCIO CON L'ESTERO	161.465	4.903	121	5.023	166.489
FUNZIONAMENTO	3.111	-	-	-	3.111
INTERVENTI	131.186	-	-	-	131.186
INVESTIMENTI	25.992	4.903	121	5.023	31.016
ONERI COMUNI	1.175	-	-	-	1.175
TRATTAMENTI DI QUIESCENZA, INTEGRATIVI E SOSTITUTIVI	-	-	-	-	-
MINISTERO DELLA SANITA'	930.051	395.193	185.895	581.088	1.511.139
FUNZIONAMENTO	285.868	1.750	-	1.750	287.618
INTERVENTI	616.319	33.280	-	33.280	649.599
INVESTIMENTI	27.665	331.616	185.895	517.511	545.376
ONERI COMUNI	-	28.546	-	28.546	28.546
TRATTAMENTI DI QUIESCENZA, INTEGRATIVI E SOSTITUTIVI	-	-	-	-	-
MINISTERO PER I BENI E LE ATTIVITA' CULTURALI	3.541.775	143.736	11.817	155.553	3.697.328
FUNZIONAMENTO	494.489	-	-	-	494.489
INTERVENTI	341.010	-	-	-	341.010
INVESTIMENTI	2.705.911	76.522	11.817	88.338	2.794.250
ONERI COMUNI	-	67.214	-	67.214	67.214
TRATTAMENTI DI QUIESCENZA, INTEGRATIVI E SOSTITUTIVI	365	-	-	-	365
MINISTERO DELL'AMBIENTE	2.185.457	99.368	1.391	100.759	2.286.216
FUNZIONAMENTO	42.840	-	-	-	42.840
INTERVENTI	151.992	-	-	-	151.992
INVESTIMENTI	1.990.625	96.455	1.391	97.846	2.088.471
ONERI COMUNI	-	2.913	-	2.913	2.913

SEGUE TABELLA N. 16		RESIDUI DA IMPEGNI E RESIDUI DI STANZIAMENTO				
		(MILIONI DI LIRE)				
MINISTERI	RESIDUI DA IMPEGNI (A)	RESIDUI DI STANZIAMENTO			TOTALE (D = B + C)	RESIDUI COMPLESSIVI (E = A + D)
		PROVENIENTI DALLA COMPETENZA (B)	PROVENIENTI DA ESERCIZI PRECEDENTI (C)			
TRATTAMENTI DI QUIESCENZA, INTEGRATIVI E SOSTITUTIVI	-	-	-	-	-	-
MINISTERO DELL'UNIVERSITA' E DELLA RICERCA SCIENTIFICA E TECNOLOGICA	15.187.633	95.308	2.674		97.982	15.285.615
FUNZIONAMENTO	39.507	-	-		-	39.507
INTERVENTI	7.818.637	-	-		-	7.818.637
INVESTIMENTI	7.327.854	94.908	2.674		97.582	7.425.436
ONERI COMUNI	1.636	400	-		400	2.036
TRATTAMENTI DI QUIESCENZA, INTEGRATIVI E SOSTITUTIVI	-	-	-		-	-
IN COMPLESSO	207.145.000	15.714.809	10.261.394		25.976.203	233.121.203

TABELLA N. 17		RESIDUI PASSIVI DI STANZIAMENTO AL 31 DICEMBRE 1999 PER ESERCIZI DI PROVENIENZA							
		(MILIONI DI LIRE)							
MINISTERI	E S E R C I Z I D I P R O V E N I E N Z A								TOTALE
	1994 E PRECEDENTI	1995	1996	1997	1998	1999			
TITOLO I - SPESE CORRENTI	2.898	283	11	3.591	1.096	4.694.891			4.702.769
PRESIDENZA DEL CONSIGLIO DEI MINISTRI	2.898	283	11	3.578	143	759.842			766.755
MINISTERO DEL TESORO, DEL BILANCIO E DELLA PROGRAMMAZIONE ECONOMICA	-	-	-	-	-	2.139.268			2.139.268
MINISTERO DELLE FINANZE	-	-	-	-	34	57.891			57.926
MINISTERO DEL BILANCIO E DELLA PROGRAMMAZIONE ECONOMICA	-	-	-	-	-	-			-
MINISTERO DELLA GIUSTIZIA	-	-	-	-	-	1.260			1.260
MINISTERO DEGLI AFFARI ESTERI	-	-	-	-	-	328.746			328.746
MINISTERO DELLA PUBBLICA ISTRUZIONE	-	-	-	-	-	26.724			26.724
MINISTERO DELL'INTERNO	-	-	-	-	-	130.553			130.553
MINISTERO DEI LAVORI PUBBLICI	-	-	-	-	-	13.399			13.399
MINISTERO DEI TRASPORTI E DELLA NAVIGAZIONE	-	-	-	-	251	37.035			37.286
MINISTERO DELLE COMUNICAZIONI	-	-	-	-	-	6.212			6.212
MINISTERO DELLA DIFESA	-	-	-	13	668	377.860			378.541
MINISTERO DELLE POLITICHE AGRICOLE E FORESTALI	-	-	-	-	-	-			-
MINISTERO DELL'INDUSTRIA, DEL COMMERCIO E DELL'ARTIGIANATO	-	-	-	-	-	1.100			1.100
MINISTERO DEL LAVORO E DELLA PREVIDENZA SOCIALE	-	-	-	-	-	680.896			680.896

SEGRE TABELLA N. 17
 RESIDUI PASSIVI DI STANZIAMENTO AL 31 DICEMBRE 1999 PER ESERCIZI DI PROVENIENZA
 (MILIONI DI LIRE)

MINISTERI	ESERCIZI DI PROVENIENZA							TOTALE
	1994 E PRECEDENTI	1995	1996	1997	1998	1999		
MINISTERO DEL COMMERCIO CON L'ESTERO	-	-	-	-	-	-	-	-
MINISTERO DELLA SANITA'	-	-	-	-	-	63.577	63.577	63.577
MINISTERO PER I BENI E LE ATTIVITA' CULTURALI	-	-	-	-	-	67.214	67.214	67.214
MINISTERO DELL'AMBIENTE	-	-	-	-	-	2.913	2.913	2.913
MINISTERO DELL'UNIVERSITA' E DELLA RICERCA SCIENTIFICA E TECNOLOGICA	-	-	-	-	-	400	400	400

SEGRE TABELLA N. 17	RESIDUI PASSIVI DI STANZIAMENTO AL 31 DICEMBRE 1999 PER ESERCIZI DI PROVENIENZA (MILIONI DI LIRE)									
	MINISTERI	ESERCIZI DI PROVENIENZA								
1994 E PRECEDENTI		1995	1996	1997	1998	1999				
TITOLO II - SPESE IN CONTO CAPITALE	59.326	122.777	236.517	1.965.935	7.868.960	11.019.918				21.273.434
PRESIDENZA DEL CONSIGLIO DEI MINISTRI	59.275	38.182	13.073	531.836	316.753	701.012				1.660.130
MINISTERO DEL TESORO, DEL BILANCIO E DELLA PROGRAMMAZIONE ECONOMICA	-	-	-	1.246.678	6.244.272	4.689.262				12.180.211
MINISTERO DELLE FINANZE	-	-	-	15.433	198.864	272.502				486.798
MINISTERO DEL BILANCIO E DELLA PROGRAMMAZIONE ECONOMICA	-	-	-	-	-	-				-
MINISTERO DELLA GIUSTIZIA	-	-	-	2.595	34.077	230.249				266.921
MINISTERO DEGLI AFFARI ESTERI	-	-	-	-	-	3.280				3.280
MINISTERO DELLA PUBBLICA ISTRUZIONE	-	-	-	-	-	-				-
MINISTERO DELL'INTERNO	-	84.596	84.594	85.712	97.746	228.492				581.140
MINISTERO DEI LAVORI PUBBLICI	52	-	140.849	38.056	230.632	1.851.122				2.260.711
MINISTERO DEI TRASPORTI E DELLA NAVIGAZIONE	-	-	-	8.075	461.006	1.031.315				1.500.396
MINISTERO DELLE COMUNICAZIONI	-	-	-	-	767	9.264				10.031
MINISTERO DELLA DIFESA	-	-	-	270	-	21.677				21.947
MINISTERO DELLE POLITICHE AGRICOLE E FORESTALI	-	-	-	6.245	60.995	1.170.835				1.238.075
MINISTERO DELL'INDUSTRIA, DEL COMMERCIO E DELL'ARTIGIANATO	-	-	-	285	9.418	179.854				189.556
MINISTERO DEL LAVORO E DELLA PREVIDENZA SOCIALE	-	-	-	28.157	13.127	26.653				67.937

SEGUE TABELLA N. 17		RESIDUI PASSIVI DI STANZIAMENTO AL 31 DICEMBRE 1999 PER ESERCIZI DI PROVENIENZA (MILIONI DI LIRE)						
MINISTERI	1994 E PRECEDENTI	ESERCIZI DI PROVENIENZA						TOTALE
		1995	1996	1997	1998	1999		
MINISTERO DEL COMMERCIO CON L'ESTERO	-	-	-	-	121	4.903	5.023	
MINISTERO DELLA SANITA'	-	-	-	185.895	331.616	517.511		
MINISTERO PER I BENI E LE ATTIVITA' CULTURALI	-	-	595	11.221	76.522	88.338		
MINISTERO DELL'AMBIENTE	-	-	-	1.391	96.455	97.846		
MINISTERO DELL'UNIVERSITA' E DELLA RICERCA SCIENTIFICA E TECNOLOGICA	-	-	-	2.674	94.908	97.582		
TOTALE SPESE FINALI	62.224	123.060	238.528	1.967.526	7.870.056	15.714.809	25.976.203	
TITOLO III - RIMBORSO DI PRESTITI	-	-	-	-	-	-	-	
MINISTERO DEL TESORO, DEL BILANCIO E DELLA PROGRAMMAZIONE ECONOMICA	-	-	-	-	-	-	-	
IN COMPLESSO	62.224	123.060	238.528	1.967.526	7.870.056	15.714.809	25.976.203	

SEGRE TABELLA N. 17	RESIDUI PASSIVI DI STANZIAMENTO AL 31 DICEMBRE 1999 PER ESERCIZI DI PROVENIENZA						
	(MILIONI DI LIRE)						
MINISTERI	E S E R C I Z I D I P R O V E N I E N Z A						
	1994 E PRECEDENTI	1995	1996	1997	1998	1999	TOTALE
PRESIDENZA DEL CONSIGLIO DEI MINISTRI	62.173	38.464	13.084	535.414	316.896	1.460.854	2.426.885
MINISTERO DEL TESORO, DEL BILANCIO E DELLA PROGRAMMAZIONE ECONOMICA	-	-	-	1.246.678	6.244.272	6.828.530	14.319.479
MINISTERO DELLE FINANZE	-	-	-	15.433	198.898	330.393	544.724
MINISTERO DEL BILANCIO E DELLA PROGRAMMAZIONE ECONOMICA	-	-	-	-	-	-	-
MINISTERO DELLA GIUSTIZIA	-	-	-	2.595	34.077	231.509	268.181
MINISTERO DEGLI AFFARI ESTERI	-	-	-	-	-	332.026	332.026
MINISTERO DELLA PUBBLICA ISTRUZIONE	-	-	-	-	-	26.724	26.724
MINISTERO DELL'INTERNO	-	84.596	84.594	85.712	97.746	359.045	711.692
MINISTERO DEI LAVORI PUBBLICI	52	-	140.849	38.056	230.632	1.864.521	2.274.110
MINISTERO DEI TRASPORTI E DELLA NAVIGAZIONE	-	-	-	8.075	461.257	1.068.350	1.537.682
MINISTERO DELLE COMUNICAZIONI	-	-	-	-	767	15.475	16.243
MINISTERO DELLA DIFESA	-	-	-	282	668	399.537	400.487
MINISTERO DELLE POLITICHE AGRICOLE E FORESTALI	-	-	-	6.245	60.995	1.170.835	1.238.075
MINISTERO DELL'INDUSTRIA, DEL COMMERCIO E DELL'ARTIGIANATO	-	-	-	285	9.418	180.954	190.656
MINISTERO DEL LAVORO E DELLA PREVIDENZA SOCIALE	-	-	-	28.157	13.127	707.549	748.833

SEGUE TABELLA N. 17		RESIDUI PASSIVI DI STANZIAMENTO AL 31 DICEMBRE 1999 PER ESERCIZI DI PROVENIENZA (MILIONI DI LIRE)						
MINISTERI	ESERCIZI DI PROVENIENZA							TOTALE
	1994 E PRECEDENTI	1995	1996	1997	1998	1999		
MINISTERO DEL COMMERCIO CON L'ESTERO	-	-	-	-	121	4.903	5.023	
MINISTERO DELLA SANITA'	-	-	-	-	185.895	395.193	581.088	
MINISTERO PER I BENI E LE ATTIVITA' CULTURALI	-	-	-	595	11.221	143.736	155.553	
MINISTERO DELL'AMBIENTE	-	-	-	-	1.591	99.368	100.759	
MINISTERO DELL'UNIVERSITA' E DELLA RICERCA SCIENTIFICA E TECNOLOGICA	-	-	-	-	2.674	95.308	97.982	
IN COMPLESSO	62.224	123.060	238.526	1.967.526	7.870.056	15.716.809	25.976.203	

TABELLA N. 18		RESIDUI PASSIVI AL 31 DICEMBRE 1999 PER CATEGORIE ECONOMICHE E PER ESERCIZI DI PROVENIENZA DISTINTI IN PROPRII(P), DI STANZIAMENTI(S) E COMPLESSIVI(T)						
		(MILIONI DI LIRE)						
AGGREGATI	ESERCIZI DI PROVENIENZA							TOTALE
	1994 E PRECEDENTI	1995	1996	1997	1998	1999		
TITOLO I - SPESE CORRENTI	P 340.208 S 2.898 T 343.106	831.983 283 832.266	899.942 11 899.953	5.999.477 3.591 6.003.068	23.247.228 1.096 23.248.324	85.050.839 4.694.891 89.745.730	116.369.678 4.702.769 121.072.447	
CATEGORIA I - SERVIZI DEGLI ORGANI COSTITUZIONALI	P 0 S 0 T 0	0 0 0 0	0 0 0 0	0 0 0 0	0 0 0 0	150 0 150 0	293 0 293 0	
CATEGORIA II - PERSONALE IN ATTIVITA' DI P SERVIZIO	P 0 S 0 T 0	0 0 0 0	116 4 120	9.993 63 10.056	614.087 91 614.178	3.430.526 960.882 4.391.407	4.054.721 961.040 5.015.761	
CATEGORIA III - PERSONALE IN QUIESCENZA	P 0 S 0 T 0	0 0 0 0	0 0 0 0	- 0 -	15.074 0 15.074	36.173 0 36.173	51.247 0 51.247	
CATEGORIA IV - ACQUISTO DI BENI E SERVIZI	P 203.680 S 0 T 203.680	304.704 0 304.704	405.533 7 405.540	2.211.057 3.527 2.214.585	4.827.483 1.005 4.828.488	12.171.822 335.239 12.507.060	20.124.280 339.778 20.464.057	
CATEGORIA V - TRASFERIMENTI	P 110.368 S 0 T 110.368	489.133 0 489.133	438.924 0 438.924	3.767.397 0 3.767.397	16.728.667 0 16.728.667	61.155.039 3.389.675 64.544.714	82.689.527 3.389.675 86.079.202	
CATEGORIA VI - INTERESSI	P 0 S 0 T 0	321 0 321	55.370 0 55.370	10.780 0 10.780	338.362 0 338.362	2.082.066 0 2.082.066	2.486.898 0 2.486.898	
CATEGORIA VII - POSTE CORRETTIVE E COMPENSATIVE DELLE ENTRATE	P 0 S 0 T 0	0 0 0	0 0 0	188 0 188	562.729 0 562.729	5.262.781 0 5.262.781	5.825.698 0 5.825.698	
CATEGORIA VIII - AMMORTAMENTI	P 0 S 0 T 0	0 0 0	0 0 0	0 0 0	0 0 0	139.310 0 139.310	139.310 0 139.310	
CATEGORIA IX - SOMME NON ATTRIBUIBILI	P 26.160 S 2.898 T 29.058	37.825 283 38.108	0 0 0	62 0 62	160.677 0 160.677	772.981 9.096 782.077	997.705 12.276 1.009.981	

SERIE TABELLA N. 16

RESIDUI PASSIVI AL 31 DICEMBRE 1999 PER CATEGORIE ECONOMICHE E PER ESERCIZI DI PROVENIENZA
DISTINTI IN PROPRII, DI STANZIAMENTO(S) E COMPLESSIVI(T)

(MILIONI DI LIRE)

AGGREGATI	ESERCIZI DI PROVENIENZA						TOTALE
	1994 E PRECEDENTI	1995	1996	1997	1998	1999	
TITOLO II - SPESE IN CONTO CAPITALE							
P	5.117.341	3.182.137	6.498.154	10.959.599	19.199.684	37.739.576	82.696.492
S	59.326	122.777	238.517	1.963.935	7.868.960	11.019.918	21.273.434
T	5.176.667	3.304.915	6.736.671	12.923.535	27.068.643	48.759.494	103.969.925
CATEGORIA X - BENI ED OPERE IMMOBILIARI A CARICO DIRETTO DELLO STATO							
P	1.439.779	905.329	1.313.359	1.218.110	2.089.055	2.981.537	9.947.171
S	52	84.596	86.177	164.988	582.280	1.679.667	2.577.758
T	1.439.831	989.925	1.399.536	1.383.098	2.671.335	4.661.204	12.524.929
CATEGORIA XI - BENI MOBILI, MACCHINE ED ATTREZZATURE TECNICO-SCIENTIFICHE A CARICO DIRETTO DELLO STATO							
P	42.871	153.522	303.260	311.328	440.263	810.779	2.062.022
S	0	0	0	19.544	121.386	460.868	601.797
T	42.871	153.522	303.260	330.871	561.648	1.271.648	2.663.819
CATEGORIA XII - TRASFERIMENTI							
P	3.603.374	1.968.460	4.434.929	8.951.970	15.760.950	33.032.714	67.752.397
S	59.275	38.182	152.340	1.295.342	3.002.564	6.899.328	11.447.032
T	3.662.649	2.006.642	4.587.269	10.247.312	18.763.514	39.932.042	79.199.429
CATEGORIA XIII - PARTECIPAZIONI AZIONARIE E CONFERIMENTI							
P	0	640	98.641	0	429.075	370.767	899.124
S	0	0	0	1.000	196.000	257.000	454.000
T	0	640	98.641	1.000	625.075	627.767	1.353.124
CATEGORIA XIV - CONCESSIONE DI CREDITI ED ANTICIPAZIONI PER FINALITA' PRODUTTIVE							
P	29.823	161.383	338.537	443.717	323.185	334.325	1.610.970
S	0	0	0	19.054	173.966	280.273	473.293
T	29.823	161.383	338.537	462.771	497.151	614.598	2.084.263
CATEGORIA XV - CONCESSIONE DI CREDITI ED ANTICIPAZIONI PER FINALITA' NON PRODUTTIVE							
P	1.494	12.803	9.427	34.475	157.155	209.454	424.808
S	0	0	0	494.007	3.792.764	1.276.284	5.553.055
T	1.494	12.803	9.427	518.482	3.949.919	1.485.737	5.977.863
TOTALE SPESE FINALI							
P	5.457.549	4.014.121	7.398.096	16.959.076	42.446.912	122.790.415	199.066.170
S	62.224	123.060	238.528	1.987.526	7.870.056	15.714.809	25.976.203
T	5.519.774	4.137.180	7.636.624	18.926.602	50.316.967	138.505.224	225.042.372
TITOLO III - RIMBORSO DI PRESTITI							
P	1.846	1.113	8.993	55.145	3.448.166	4.563.568	8.078.831
S	0	0	0	0	0	0	0
T	1.846	1.113	8.993	55.145	3.448.166	4.563.568	8.078.831
IN COMPLESSO							
P	5.459.395	4.015.234	7.407.089	17.014.221	45.895.078	127.353.983	207.145.000
S	62.224	123.060	238.528	1.967.526	7.870.056	15.714.809	25.976.203
T	5.521.619	4.138.294	7.645.617	18.981.747	53.765.134	143.068.792	233.121.203

TABELLA N. 19		CONSISTENZA DEI RESIDUI PASSIVI PER ESERCIZI DI PROVENIENZA									
		(MILIARDI DI LIRE)									
ANNI	CONSISTENZA AL 1 GENNAIO (A)	RIACCINTI AL INTERVENUTI NELL' ANNO (B)	ACCERTATI AL 31 DICEMBRE C=(A+B)	RESIDUI PAGATI (D)	RESIDUI AL 31 DICEMBRE		TOTALE G=(E+F)	SMALTO RESIDUI (%) H=D/C	RS. NUOVA FORMAZIONE PREV. DEF. (%)		
					VECCHIA FORMAZIONE E=(C-D)	NUOVA FORMAZIONE (F)					
1988	92.920	-5.892	87.028	44.134	42.894	60.836	103.730	50,7	10,9		
1989	103.730	-7.085	96.645	47.708	48.937	71.461	120.398	49,4	13,5		
1990	120.398	-7.753	112.645	66.356	46.289	73.459	119.748	50,9	30,8		
1991	119.748	-10.580	109.168	59.985	49.183	64.865	114.048	54,9	9,3		
1992	114.048	-9.895	104.153	59.317	44.836	79.021	123.857	57,0	10,3		
1993	123.852	-10.465	113.387	71.452	41.935	84.183	126.118	63,0	10,7		
1994	126.054	-7.805	118.249	71.246	47.003	90.759	137.762	60,3	11,6		
1995	137.762	-15.625	122.137	68.089	54.048	100.133	154.181	55,7	11,0		
1996	154.181	-6.125	148.056	86.722	61.334	94.825	156.159	56,6	10,2		
1997	156.159	-45.524	110.635	65.484	45.150	130.382	175.533	59,2	12,8		
1998	175.533	-1.170	174.363	103.962	70.400	157.483	227.883	59,6	13,9		
1999	227.883	-5.115	222.768	132.715	90.052	143.069	233.121	59,6	11,9		

TABELLA N. 20		CONSISTENZA DEI RESIDUI ATTIVI PER ESERCIZI DI PROVENIENZA (MILIARDI DI LIRE)									
ANNI	CONSISTENZA AL 1 GENNAIO (A)	VARIAZIONI INTERVENUTE NELL' ANNO (B)	ACCERTAMENTI AL 31 DICEMBRE C=(A+B)	RESIDUI INCASSATI (D)	RESIDUI AL 31 DICEMBRE		TOTALE G=(E+F)	SMALTO RESIDUI (%) H=D/C	RS. NUOVA FORMAZIONE PREV. DEF. (%)		
					VECCHIA FORMAZIONE E=(C-D)	NUOVA FORMAZIONE (F)					
1988	43.856	+928	44.784	22.467	22.317	26.977	49.294	50,2	50,2		
1989	49.294	+3.132	52.426	25.916	26.510	38.650	65.160	49,4	49,4		
1990	65.160	+4.123	69.283	34.405	34.878	34.586	69.464	49,7	52,7		
1991	69.464	+5.284	74.748	29.390	45.358	45.335	90.693	39,3	39,3		
1992	90.693	-21.552	69.141	33.836	35.305	51.441	86.746	48,9	48,9		
1993	86.746	-12.599	74.147	34.291	39.856	49.318	89.174	46,2	46,2		
1994	89.174	-7.847	81.327	33.090	48.237	39.796	88.033	40,7	40,7		
1995	88.033	+7.929	95.962	28.685	67.277	46.348	113.625	29,9	30,0		
1996	113.625	+3.802	117.427	33.890	83.537	57.477	141.014	28,9	28,9		
1997	141.014	+395	141.409	35.240	106.169	64.250	170.419	24,9	6,3		
1998	170.419	-28.877	141.542	26.285	115.257	67.141	182.398	18,6	5,9		
1999	182.398	-3.510	178.888	41.589	137.298	71.768	209.066	23,2	6,0		

TABELLA 21 RIEPILOGO DEI RESIDUI PASSIVI AL 31 DICEMBRE 1999 PER FUNZIONE OBIETTIVO
(MILIONI DI LIRE)

FUNZIONI OBIETTIVO	RESIDUI PROVENIENTI DA ESERCIZI PRECEDENTI						RESIDUI DI NUOVA FORMAZIONE (F)	TOTALE RESIDUI 31 DICEMBRE (G=E+F)
	CONSISTENZA 1 GENNAIO (A)	VARIAZIONI (B)	ACCERTATI 31 DICEMBRE (C=A+B)	PAGATI (D)	RIMASTI DA PAGARE (E)			
SERVIZI GENERALI DELLE PUBBLICHE AMMINISTRAZIONI	96.498.361	-165.818	96.332.543	51.392.742	39.683.307	51.564.230	91.247.537	
DIFESA	14.845.968	23.424	14.869.392	6.351.407	8.118.995	8.450.544	16.569.539	
ORDINE PUBBLICO E SICUREZZA	5.421.962	106.411	5.528.373	2.948.933	2.857.580	3.836.952	6.694.532	
AFFARI ECONOMICI	46.019.685	-94.219	45.925.466	19.276.209	25.753.278	35.264.474	61.017.752	
PROTEZIONE DELL'AMBIENTE	4.109.633	101.950	4.211.583	1.690.997	2.539.851	2.885.837	5.425.689	
ABITAZIONI E ASSETTO TERRITORIALE	3.488.502	-8.930	3.479.572	1.040.118	2.425.828	1.946.025	4.371.853	
SANITA'	35.018.759	16.995	35.035.754	33.403.782	1.232.042	18.096.395	19.328.438	
ATTIVITA' RICREATIVE, CULTURALI E DI CULTO	5.797.124	-15.904	5.781.220	2.993.581	2.671.345	3.104.864	5.776.209	
ISTRUZIONE	7.917.701	38.036	7.955.737	10.332.146	695.548	10.814.073	11.509.621	
PROTEZIONE SOCIALE	8.765.389	-1.944	8.763.445	3.285.421	4.074.636	7.105.398	11.180.034	
IN COMPLESSO	227.883.085	-	227.883.085	132.715.337	90.052.411	143.068.792	233.121.203	

CONSUNTIVO 1999 : FUNZIONI OBIETTIVO PER MINISTERO
(MILIONI DI LIRE)

MINISTERI	SERVIZI GENERALI DELLE PUBBLICHE AMMINISTRAZIONI			PAGAMENTI			RIMASTO DA PAGARE			ECONOMIE/MAGGIORI SPESE			RESIDUI AL 31/12
	PREVISIONI DEFINITIVE			RESIDUI			RESIDUI			RESIDUI			
	RESIDUI	COMPETENZA	CASSA	RESIDUI	COMPETENZA	CASSA	RESIDUI	COMPETENZA	CASSA	COMPETENZA	CASSA	RESIDUI	
PRESIDENZA	673.530	2.456.252	2.663.314	384.570	1.779.156	248.484	541.531	40.476	136.885	500.188	790.015		
TESORO, BILANCIO E P.E.	36.415.441	622.532.007	616.499.179	16.381.127	548.356.057	13.385.124	17.526.701	2.679.190	56.647.249	49.761.985	30.883.825		
FINANZE	13.139.866	51.257.145	57.190.892	8.495.408	41.537.781	2.606.410	7.387.339	2.040.080	2.352.028	7.157.453	9.971.749		
GRAZIA E GIUSTIZIA	73.173	100.084	126.673	21.692	63.779	37.570	26.389	13.711	9.916	41.002	63.959		
AFFARI ESTERI	711.291	3.019.913	3.082.674	423.206	2.337.583	176.225	566.369	111.860	115.981	321.905	742.594		
PUBBLICA ISTRUZIONE	1.588	4.015	4.015	1.298	2.473	235	1.471	55	71	244	1.706		
INTERNO	39.750.757	28.760.276	40.427.631	20.494.578	6.492.308	19.116.233	21.041.419	137.926	826.548	13.040.744	40.159.672		
LAVORI PUBBLICI	1.368.036	977.175	1.088.422	571.659	202.975	745.300	769.783	69.077	4.437	313.788	1.515.063		
TRASPORTI E NAVIGAZIONE	21.470	169.924	159.130	10.750	104.570	8.714	20.232	2.206	25.122	43.810	28.946		
COMUNICAZIONI	-	-	-	-	-	-	-	-	-	-	-		
DIPESA	144.426	330.751	335.795	88.017	222.499	84.576	103.119	1.833	5.133	45.279	157.695		
POLITICHE AGRICOLE	4.710	18.039	19.690	1.204	16.620	3.428	1.000	78	419	3.866	4.428		
INDUSTRIA COMMERCIO E ARTIGIANATO	-	-	-	-	-	-	-	-	-	-	-		
LAVORO E PREVIDENZA SOCIALE	50.426	170.636	194.570	27.888	127.338	16.522	33.033	6.016	10.268	39.344	49.355		
COMMERCIO CON L'ESTERO	-	-	-	-	-	-	-	-	-	-	-		
SANITA'	7.900	10.500	24.500	62	-	6.939	10.500	41	-	24.438	17.439		
BENI E ATTIVITA' CULTURALI	200	-	200	156	-	44	-	-	-	44	44		
AMBIENTE	-	-	-	-	-	-	-	-	-	-	-		
UNIVERSITA' E RICERCA SCIENTIFICA E TECNOLO- GICA	5.806.608	6.947.802	5.110.641	2.690.929	1.363.915	3.307.487	3.553.316	4.192	30.571	1.256.002	6.850.803		
TOTALE	96.166.725	714.732.520	726.947.881	51.392.762	603.005.035	39.663.311	51.560.182	5.090.672	60.163.303	72.850.104	91.247.493		

CONSUNTIVO 1999 : FUNZIONI OBIETTIVO PER MINISTERO
(MILIONI DI LIRE)

MINISTERI	DIFESA										RESIDUI AL 31/12	
	PREVISIONI DEFINITIVE		PAGAMENTI		RIMASTO DA PAGARE		ECONOMIE/MAGGIORI SPESE		CASSA			
	RESIDUI	COMPETENZA	CASSA	RESIDUI	COMPETENZA	RESIDUI	COMPETENZA	RESIDUI	COMPETENZA	RESIDUI		COMPETENZA
PRESIDENZA	160.855	673.387	726.306	91.127	176.064	67.956	486.328	11.772	12.955	459.116	12.955	542.264
TESORO, BILANCIO E P.E.	941.580	565.309	788.572	94.711	123.838	866.869	389.422	-	82.369	570.323	82.369	1.236.291
FINANZE	21.460	493.688	503.264	11.837	460.028	8.074	23.460	1.849	10.200	31.699	10.200	31.834
GRAZIA E GIUSTIZIA	-	-	-	-	-	-	-	-	-	-	-	-
AFFARI ESTERI	-	-	-	-	-	-	-	-	-	-	-	-
PUBBLICA ISTRUZIONE	-	-	-	-	-	-	-	-	-	-	-	-
INTERNO	79.305	71.342	70.532	20.686	21.715	58.576	47.225	43	2.402	28.131	2.402	105.801
LAVORI PUBBLICI	1.559.875	479.092	530.005	393.373	75.951	1.147.178	401.403	18.924	1.732	160.681	1.732	1.548.887
TRASPORTI E NAVIGAZIONE	1.147	16.709	17.222	929	14.091	154	1.880	64	938	2.202	938	1.834
COMUNICAZIONI	-	-	-	-	-	-	-	-	-	-	-	-
DIFESA	11.995.873	23.817.185	23.486.990	9.688.793	16.170.393	9.918.345	7.061.968	388.525	584.844	1.627.854	584.844	12.980.313
POLITICHE AGRICOLE	76.725	300.587	330.864	36.177	234.401	61.325	34.838	1.223	31.368	60.286	31.368	76.163
INDUSTRIA COMMERCIO E ARTIGIANATO	-	-	-	-	-	-	-	-	-	-	-	-
LAVORO E PREVIDENZA SOCIALE	-	-	-	-	-	-	-	-	-	-	-	-
COMMERCIO CON L'ESTERO	-	-	-	-	-	-	-	-	-	-	-	-
SANITA'	104	947	1.011	98	819	5	97	1	31	94	31	102
BENI E ATTIVITA' CULTURALI	-	-	-	-	-	-	-	-	-	-	-	-
AMBIENTE	54.484	89.386	87.576	13.976	53.008	40.514	6.118	4	280	592	280	46.532
UNIVERSITA' E RICERCA SCIENTIFICA E TECNOLO- GICA	-	-	-	-	-	-	-	-	-	-	-	-
TOTALE	14.892.817	26.477.564	26.622.343	6.351.407	17.329.958	8.116.995	8.460.546	422.415	687.062	2.940.978	687.062	16.669.539

CONSUNTIVO 1999 : FUNZIONI OBIETTIVO PER MINISTERO
[MILIONI DI LIRE]

TABELLA 22	ORDINE PUBBLICO E SICUREZZA										RESIDUI AL 31/12	
	PREVISIONI DEFINITIVE		PAGAMENTI		RIMASTO DA PAGARE		ECONOMIE/MAIORI SPESE		CASSA			
	RESIDUI	COMPETENZA	CASSA	RESIDUI	COMPETENZA	RESIDUI	COMPETENZA	RESIDUI	COMPETENZA	COMPETENZA		
MINISTERI												
PRESIDENZA	-	-	-	-	-	-	-	-	-	-	-	-
TESORO, BILANCIO E P.E.	4	576.536	576.539	1	406.927	2	169.456	1	143	169.811	169.456	
FINANZE	61.057	1.500.266	1.532.246	42.910	1.303.755	32.422	75.962	5.725	30.549	95.881	108.386	
GRAZIA E GIUSTIZIA	1.753.124	10.777.847	10.893.355	1.288.669	8.343.877	621.865	1.664.002	+155.910	790.168	1.061.209	2.245.567	
AFFARI ESTERI	-	-	-	-	-	-	-	-	-	-	-	
PUBBLICA ISTRUZIONE	-	-	-	-	-	-	-	-	-	-	-	
INTERNO	2.220.083	14.217.403	14.553.530	1.048.538	12.551.845	1.224.227	1.316.817	+52.862	448.641	953.047	2.561.048	
LAVORI PUBBLICI	980.849	605.090	530.238	197.764	115.848	758.695	271.957	24.420	17.289	216.406	1.030.652	
TRASPORTI E NAVIGAZIONE	36.172	223.851	219.440	23.808	166.280	11.720	22.789	644	34.782	29.352	34.509	
COMUNICAZIONI	-	-	-	-	-	-	-	-	-	-	-	
DIFESA	547.018	7.179.242	7.237.387	339.720	6.824.232	200.756	328.653	6.542	26.297	75.336	529.409	
POLITICHE AGRICOLE	16.428	164.073	174.305	7.704	154.596	4.192	7.306	532	2.171	14.006	15.498	
INDUSTRIA COMMERCIO E ARTIGIANATO	-	-	-	-	-	-	-	-	-	-	-	
LAVORO E PREVIDENZA SOCIALE	-	-	-	-	-	-	-	-	-	-	-	
COMMERCIO CON L'ESTERO	-	-	-	-	-	-	-	-	-	-	-	
SANITA'	-	-	-	-	-	-	-	-	-	-	-	
BENI E ATTIVITA' CULTURALI	-	-	-	-	-	-	-	-	-	-	-	
AMBIENTE	-	-	-	-	-	-	-	-	-	-	-	
UNIVERSITA' E RICERCA SCIENTIFICA E TECNOLO- GICA	-	-	-	-	-	-	-	-	-	-	-	
TOTALE	5.834.786	35.144.310	35.518.937	2.948.933	29.857.316	2.457.580	3.436.952	+171.729	1.350.042	2.612.748	6.694.532	

CONSUMI 1999 : FUNZIONI OBIETTIVO PER MINISTERO
(MILIONI DI LIRE)

TABELLA 22	AFFARI ECONOMICI											
	MINISTERI	PREVISIONI DEFINITIVE			PAGAMENTI		RIMASTO DA PAGARE		ECONOMIE/MAIORI SPESE			RESIDUI AL 31/12
		RESIDUI	COMPETENZA	CASSA	RESIDUI	COMPETENZA	RESIDUI	COMPETENZA	RESIDUI	COMPETENZA	CASSA	
PRESIDENZA	2.259.032	450.066	1.351.169	990.306	179.224	1.265.061	265.729	3.665	5.113	161.639	1.530.790	
TESORO, BILANCIO E P.E.	13.301.337	61.697.416	62.446.472	6.595.158	46.585.307	6.239.557	15.465.968	307.622	1.648.141	11.166.007	21.764.525	
FINANZE	2.184	12.597	3.706	965	1.203	950	1.354	269	10.060	1.538	2.304	
GRAZIA E GIUSTIZIA	-	-	-	-	-	-	-	-	-	-	-	
AFFARI ESTERI	6.745	39.771	42.585	3.267	27.122	3.394	9.755	84	3.914	12.196	12.129	
PUBBLICA ISTRUZIONE	-	-	-	-	-	-	-	-	-	-	-	
INTERNO	-	-	-	-	-	-	-	-	-	-	-	
LAVORI PUBBLICI	12.444.152	6.901.785	6.365.424	4.386.562	66.489	8.016.058	6.466.199	41.492	29.097	892.373	14.682.287	
TRASPORTI E NAVIGAZIONE	3.155.031	9.577.085	9.275.786	833.768	5.073.416	2.187.639	3.024.265	163.624	1.479.364	3.368.602	5.181.924	
COMUNICAZIONI	89.716	234.192	233.440	29.890	126.429	24.612	87.594	5.105	20.159	77.421	112.207	
DIFESA	198.049	224.586	222.304	88.521	115.102	100.189	98.360	9.369	11.104	16.661	196.539	
POLITICHE AGRICOLE	4.443.031	2.503.387	3.023.865	882.827	770.736	3.813.561	1.640.429	46.643	92.202	1.370.302	5.153.890	
INDUSTRIA COMMERCIO E ARTIGIANATO	6.349.527	9.872.670	8.628.079	3.743.237	4.372.411	2.497.338	5.263.155	108.952	37.104	512.431	7.760.493	
LAVORO E PREVIDENZA SOCIALE	3.465.420	15.125.389	15.777.096	1.530.846	12.420.537	1.840.287	2.411.183	-94.285	93.669	1.625.711	4.251.470	
COMMERCIO CON L'ESTERO	146.825	413.344	416.368	90.574	278.012	35.602	130.867	20.649	4.445	47.782	166.489	
SANITA'	196	3.746	3.305	178	2.450	12	673	8	621	1.277	685	
BENI E ATTIVITA' CULTURALI	-	-	-	-	-	-	-	-	-	-	-	
AMBIENTE	-	-	-	-	-	-	-	-	-	-	-	
UNIVERSITA' E RICERCA SCIENTIFICA E TECNOLOGICA	-	-	-	-	-	-	-	-	-	-	-	
TOTALE	45.831.247	106.936.001	106.790.606	19.276.209	64.236.437	25.753.270	35.264.571	801.768	3.432.993	19.276.952	81.017.861	

CONSUNTIVO 1999 : FUNZIONI OBIETTIVO PER MINISTERO
[MILIONI DI LIRE]

MINISTERI	PROTEZIONE DELL'AMBIENTE															
	PREVISIONI DEFINITIVE						PAGAMENTI			RIMASTO DA PAGARE			ECONOMIE/MARGIORI SPESE			RESIDUI AL 31/12
	RESIDUI	COMPETENZA	CASSA	RESIDUI	COMPETENZA	RESIDUI	COMPETENZA	RESIDUI	COMPETENZA	RESIDUI	COMPETENZA	RESIDUI	COMPETENZA	CASSA		
PRESIDENZA	41.401	32.829	42.021	15.435	12.468	26.946	16.306	500	3.075	15.338	43.292					
TESORO, BILANCIO E P.E.	535.016	381.257	481.605	130.400	221.867	396.319	156.831	301	599	131.338	555.146					
FINANZE	-	-	-	-	-	-	-	-	-	-	-	-	-	-		
GRAZIA E GIUSTIZIA	-	-	-	-	-	-	-	-	-	-	-	-	-	-		
AFFARI ESTERI	-	-	-	-	-	-	-	-	-	-	-	-	-	-		
PUBBLICA ISTRUZIONE	-	-	-	-	-	-	-	-	-	-	-	-	-	-		
INTERNO	-	-	-	-	-	-	-	-	-	-	-	-	-	-		
LAVORI PUBBLICI	1.355.906	1.986.759	1.933.623	839.713	512.871	1.054.227	1.421.196	61.966	62.672	581.045	2.475.623					
TRASPORTI E NAVIGAZIONE	7.233	48.018	41.868	4.571	31.072	2.627	5.240	35	7.706	6.225	7.667					
COMUNICAZIONI	1.120	2.940	3.302	518	2.150	501	556	101	274	634	1.057					
DIFESA	6	6.501	6.489	4	6.483	2	6	-	12	2	8					
POLITICHE AGRICOLE	69.940	176.838	217.071	42.787	146.979	21.049	21.287	5.104	8.572	27.305	42.338					
INDUSTRIA COMMERCIO E ARTIGIANATO	-	-	-	-	-	-	-	-	-	-	-	-	-	-		
LAVORO E PREVIDENZA SOCIALE	-	-	-	-	-	-	-	-	-	-	-	-	-	-		
COMMERCIO CON L'ESTERO	-	-	-	-	-	-	-	-	-	-	-	-	-	-		
SANITA'	751	10.027	10.649	675	8.585	67	695	9	747	1.389	762					
BENI E ATTIVITA' CULTURALI	52.281	25.193	74.265	3.368	12.306	47.282	12.680	1.021	7	57.991	60.172					
AMBIENTE	1.649.677	3.161.130	3.088.957	646.525	1.833.877	990.790	1.248.795	12.562	78.468	606.555	2.239.585					
UNIVERSITA' E RICERCA SCIENTIFICA E TECNOLO- GICA	-	-	-	-	-	-	-	-	-	-	-	-	-	-		
TOTALE	6.313.532	5.837.552	5.909.655	1.690.997	2.788.037	2.531.655	2.885.769	62.660	162.726	1.429.821	5.425.644					

CONSUNTIVO 1999 : FUNZIONI OBIETTIVO PER MINISTERO
(MILIONI DI LIRE)

MINISTERI	ABITAZIONI E ASSETTO TERRITORIALE										RESIDUI AL 31/12
	PREVISIONI DEFINITIVE			PAGAMENTI		RIMASTO DA PAGARE		ECONOMIE/MASSORI SPESE			
	RESIDUI	COMPETENZA	CASSA	RESIDUI	COMPETENZA	RESIDUI	COMPETENZA	RESIDUI	COMPETENZA	CASSA	
PRESIDENZA	1.606.400	382.461	727.828	483.950	76.896	1.119.278	312.878	3.172	2.855	166.960	1.432.156
TESORO, BILANCIO E P.E.	99.976	1.035.412	1.035.429	10	707.246	99.965	321.395	1	6.759	328.171	421.360
FINANZE	-	-	-	-	-	-	-	-	-	-	-
GRAZIA E GIUSTIZIA	-	-	-	-	-	-	-	-	-	-	-
AFFARI ESTERI	-	-	-	-	-	-	-	-	-	-	-
PUBBLICA ISTRUZIONE	-	-	-	-	-	-	-	-	-	-	-
INTERNO	-	-	-	-	-	-	-	-	-	-	-
LAVORI PUBBLICI	1.758.609	3.260.274	3.104.969	553.670	1.848.137	1.204.121	1.309.586	818	2.553	603.162	2.513.705
TRASPORTI E NAVIGAZIONE	-	-	-	-	-	-	-	-	-	-	-
COMUNICAZIONI	-	-	-	-	-	-	-	-	-	-	-
DIFESA	5.657	7.523	10.509	2.688	3.318	2.463	2.160	704	2.037	4.703	4.633
POLITICHE AGRICOLE	-	-	-	-	-	-	-	-	-	-	-
INDUSTRIA COMMERCIO E ARTIGIANATO	-	-	-	-	-	-	-	-	-	-	-
LAVORO E PREVIDENZA SOCIALE	-	-	-	-	-	-	-	-	-	-	-
COMMERCIO CON L'ESTERO	-	-	-	-	-	-	-	-	-	-	-
SANITA'	-	-	-	-	-	-	-	-	-	-	-
BENI E ATTIVITA' CULTURALI	-	-	-	-	-	-	-	-	-	-	-
AMBIENTE	-	-	-	-	-	-	-	-	-	-	-
UNIVERSITA' E RICERCA SCIENTIFICA E TECNOLOGICA	-	-	-	-	-	-	-	-	-	-	-
TOTALE	3.470.661	4.695.570	4.876.736	1.040.118	2.735.601	2.425.828	1.946.025	4.695	14.064	1.103.016	4.371.853

CONSUNTIVO 1999 : FUNZIONI OBIETTIVO PER MINISTERO
(MILIONI DI LIRE)

TABELLA 22	SANITA'												
	MINISTERI	PREVISIONI DEFINITIVE				PAGAMENTI		RIMASTO DA PAGARE		ECONOMIE/MAGGIORI SPESE			RESIDUI AL 31/12
		RESIDUI	COMPETENZA	CASSA	RESIDUI	COMPETENZA	RESIDUI	COMPETENZA	RESIDUI	COMPETENZA	COMPETENZA	CASSA	
PRESIDENZA	75	525	530	27	327	35	129	13	69	176	184		
TESORO, BILANCIO E P.E.	34.186.220	73.894.875	96.849.854	33.105.931	84.827.062	714.598	17.080.898	385.691	1.787.115	9.116.881	17.795.296		
FINANZE	-	-	-	-	-	-	-	-	-	-	-		
GRAZIA E GIUSTIZIA	-	-	-	-	-	-	-	-	-	-	-		
AFFARI ESTERI	-	-	-	-	-	-	-	-	-	-	-		
PUBBLICA ISTRUZIONE	5.272	6.720	9.623	2.699	6.810	2.572	1.888	1	22	114	4.460		
INTERNO	-	-	-	-	-	-	-	-	-	-	-		
LAVORI PUBBLICI	-	-	-	-	-	-	-	-	-	-	-		
TRASPORTI E NAVIGAZIONE	-	-	-	-	-	-	-	-	-	-	-		
COMUNICAZIONI	-	-	-	-	-	-	-	-	-	-	-		
DIFESA	29.663	198.737	191.049	14.714	167.587	12.628	24.792	2.521	6.358	8.748	37.420		
POLITICHE AGRICOLE	-	-	-	-	-	-	-	-	-	-	-		
INDUSTRIA COMMERCIO E ARTIGIANATO	-	-	-	-	-	-	-	-	-	-	-		
LAVORO E PREVIDENZA SOCIALE	-	-	-	-	-	-	-	-	-	-	-		
COMMERCIO CON L'ESTERO	-	-	-	-	-	-	-	-	-	-	-		
SANITA'	831.319	2.230.430	2.311.845	280.410	1.190.620	502.209	988.889	46.700	50.921	840.815	1.491.098		
BENI E ATTIVITA' CULTURALI	-	-	-	-	-	-	-	-	-	-	-		
AMBIENTE	-	-	-	-	-	-	-	-	-	-	-		
UNIVERSITA' E RICERCA SCIENTIFICA E TECNOLOGICA	-	-	-	-	-	-	-	-	-	-	-		
TOTALE	35.052.749	75.933.288	99.382.902	33.403.762	55.992.406	1.232.042	18.096.395	416.925	1.844.487	9.966.716	19.328.937		

CONSUMI 1999 : FUNZIONI OBIETTIVO PER MINISTERO
(MILIARDI DI LIRE)

TABELLA 22 :	ATTIVITA' RICREATIVE, CULTURALI E DI CULTO											
	MINISTERI	PREVISIONI DEFINITIVE			PAGAMENTI		RIMASTO DA PAGARE		ECONOMIE/MAIORI SPESE			RESIDUI AL 31/12
		RESIDUI	COMPETENZA	CASSA	RESIDUI	COMPETENZA	RESIDUI	COMPETENZA	RESIDUI	COMPETENZA	CASSA	
PRESIDENZA	2.165.238	1.379.469	1.734.138	1.237.220	233.336	859.163	1.135.515	68.855	10.620	263.586	1.994.578	
TESORO, BILANCIO E P.E.	109.002	10.527.184	10.538.394	25.863	19.851.275	49.056	52.254	34.084	49.076.345	49.038.794	101.309	
FINANZE	4.820	27.320	27.320	2.675	24.153	463	3.157	1.662	-	492	3.650	
GRAZIA E GIUSTIZIA	-	-	-	-	-	-	-	-	-	-	-	
AFFARI ESTERI	25	3.284	3.007	25	2.276	-	-	-	70	706	938	
PUBBLICA ISTRUZIONE	-	-	-	-	-	-	-	-	-	-	-	
INTERNO	5.001	55.444	56.173	4.682	43.069	1.442	5.568	41.123	6.807	8.422	7.010	
LAVORI PUBBLICI	17.563	24.442	26.464	11.916	8.318	5.331	15.901	316	253	6.230	21.232	
TRASPORTI E NAVIGAZIONE	1.596	10.694	10.681	1.051	8.081	552	1.233	47	1.380	1.529	1.785	
COMUNICAZIONI	9.030	33.464	34.292	7.701	24.685	1.407	7.082	478	1.697	1.906	6.489	
DIFESA	6	6.501	6.489	4	6.483	2	6	-	12	2	8	
POLITICHE AGRICOLE	-	-	-	-	-	-	-	-	-	-	-	
INDUSTRIA COMMERCIO E ARTIGIANATO	-	-	-	-	-	-	-	-	-	-	-	
LAVORO E PREVIDENZA SOCIALE	-	-	-	-	-	-	-	-	-	-	-	
COMMERCIO CON L'ESTERO	-	-	-	-	-	-	-	-	-	-	-	
SANITA'	-	-	-	-	-	-	-	-	-	-	-	
BENI E ATTIVITA' CULTURALI	3.453.035	4.579.708	5.325.750	1.702.443	2.686.834	1.753.910	1.683.202	43.316	7.873	934.673	3.637.112	
AMBIENTE	-	-	-	-	-	-	-	-	-	-	-	
UNIVERSITA' E RICERCA SCIENTIFICA E TECNOLOGICA	-	-	-	-	-	-	-	-	-	-	-	
TOTALE	5.765.316	16.647.551	17.762.636	2.893.561	22.590.307	2.671.345	3.104.864	100.390	49.047.520	47.821.252	5.776.209	

CONSUNTIVO 1998 : FUNZIONI OBIETTIVO PER MINISTERO
(MILIONI DI LIRE)

TABELLA 22	ISTRUZIONE													
	MINISTERI	PREVISIONI DEFINITIVE			PAGAMENTI		RIMASTO DA PAGARE			ECONOMIE/MAIORI SPESE			RESIDUI AL 31/12	
		RESIDUI	COMPETENZA	CASSA	RESIDUI	COMPETENZA	RESIDUI	COMPETENZA	RESIDUI	COMPETENZA	RESIDUI	COMPETENZA		CASSA
PRESIDENZA	-	-	-	-	-	-	-	-	-	-	-	-	-	-
TESORO, BILANCIO E P.E.	3	665.055	665.058	2	414.625	1	211.854	-	38.376	-	250.231	211.855	-	-
FINANZE	-	-	-	-	-	-	-	-	-	-	-	-	-	-
GRAZIA E GIUSTIZIA	-	-	-	-	-	-	-	-	-	-	-	-	-	-
AFFARI ESTERI	11.356	162.540	163.339	4.833	140.304	2.336	17.705	3.507	3.930	17.602	20.642	-	-	-
PUBBLICA ISTRUZIONE	1.169.237	64.727.095	63.458.743	6.116.380	54.553.475	136.104	2.641.154	43.101.247	7.532.466	3.791.890	2.777.258	-	-	-
INTERNO	-	-	-	-	-	-	-	-	-	-	-	-	-	-
LAVORI PUBBLICI	58.482	37.322	38.259	18.171	3.051	40.355	34.313	454	442	18.047	74.678	-	-	-
TRASPORTI E NAVIGAZIONE	-	-	-	-	-	-	-	-	-	-	-	-	-	-
COMUNICAZIONI	449	613	730	250	361	185	232	54	20	115	377	-	-	-
DIFESA	-	-	-	-	-	-	-	-	-	-	-	-	-	-
POLITICHE AGRICOLE	-	-	-	-	-	-	-	-	-	-	-	-	-	-
INDUSTRIA COMMERCIO E ARTIGIANATO	-	-	-	-	-	-	-	-	-	-	-	-	-	-
LAVORO E PREVIDENZA SOCIALE	-	-	-	-	-	-	-	-	-	-	-	-	-	-
COMMERCIO CON L'ESTERO	-	-	-	-	-	-	-	-	-	-	-	-	-	-
SANITA'	-	-	-	-	-	-	-	-	-	-	-	-	-	-
BENI E ATTIVITA' CULTURALI	-	-	-	-	-	-	-	-	-	-	-	-	-	-
AMBIENTE	-	-	-	-	-	-	-	-	-	-	-	-	-	-
UNIVERSITA' E RICERCA SCIENTIFICA E TECNOLOGICA	6.774.246	12.949.406	11.721.295	6.194.510	5.035.454	515.997	7.908.814	63.739	4.934	490.927	8.424.811	-	-	-
TOTALE	7.993.773	78.542.230	75.069.437	10.332.166	60.148.475	895.548	10.816.073	43.033.921	7.579.682	4.868.816	11.509.621	-	-	-

CONSUNTIVO 1999 : FUNZIONI OBIETTIVO PER MINISTERO
(MILIONI DI LIRE)

TABELLA 22	PROTEZIONE SOCIALE											RESIDUI AL 31/12
	MINISTERI	PREVISIONI DEFINITIVE		PAGAMENTI		RIMASTO DA PAGARE		ECONOMIE/MAGIORI SPESE		CASSA		
		RESIDUI	COMPETENZA	CASSA	RESIDUI	COMPETENZA	RESIDUI	COMPETENZA	RESIDUI		COMPETENZA	
PRESTOENZA	2.806.276	19.243.208	20.232.255	1.044.350	17.452.175	1.255.536	1.789.122	506.028	21.809	1.735.730	3.025.020	
TESORO, BILANCIO E P.E.	810.098	32.956.888	32.045.589	482.906	29.213.205	257.673	2.424.330	69.519	1.316.723	2.366.478	2.642.603	
FINANZE	1.163	744.742	745.904	33	735.499	216	22	915	9.221	10.372	236	
GRAZIA E GIUSTIZIA	9.874	29.720	36.920	8.125	25.795	1.743	2.921	5	4	2.000	4.554	
AFFARI ESTERI	-	-	-	-	-	-	-	-	-	-	-	
PUBBLICA ISTRUZIONE	17.325	-	17.325	17.325	-	-	-	-	-	-	-	
INTERNO	81.558	6.412.897	6.401.863	67.479	6.263.339	14.237	122.748	+16	26.810	71.045	136.285	
LAVORI PUBBLICI	588.305	83.752	131.569	127.468	3.631	440.851	79.899	+4	122	510	520.860	
TRASPORTI E NAVIGAZIONE	-	-	-	-	-	-	-	-	-	-	-	
COMUNICAZIONI	-	-	-	-	-	-	-	-	-	-	-	
DIFESA	457.846	2.279.554	2.521.114	442.246	2.038.971	7.926	13.254	7.672	227.329	39.895	21.180	
POLITICHE AGRICOLE	74	602	664	39	622	19	62	20	+82	3	81	
INDUSTRIA COMMERCIO E ARTIGIANATO	39.392	-	39.392	39.392	-	-	-	-	-	-	-	
LAVORO E PREVIDENZA SOCIALE	3.989.399	80.559.949	80.590.691	1.055.034	76.886.360	2.086.061	2.591.290	817.304	982.299	2.668.297	4.787.351	
COMMERCIO CON L'ESTERO	-	-	-	-	-	-	-	-	-	-	-	
SANITA'	47	34.019	34.047	42	32.926	4	1.050	1	43	1.079	1.054	
BENI E ATTIVITA' CULTURALI	-	-	-	-	-	-	-	-	-	-	-	
AMBIENTE	-	-	-	-	-	-	-	-	-	-	-	
UNIVERSITA' E RICERCA SCIENTIFICA E TECNOLO- GICA	-	-	-	-	-	-	-	-	-	-	-	
TOTALE	8.761.501	142.345.297	142.617.352	3.285.421	132.653.525	4.074.636	7.105.398	1.401.444	2.565.374	6.876.405	11.180.034	

CONSUNTIVO 1999 : ANALISI ECONOMICA PER FUNZIONI OBIETTIVO
(MILIONI DI LIRE)

CATEGORIE	SERVIZI GENERALI DELLE PUBBLICHE AMMINISTRAZIONI											
	PREVISIONI DEFINITIVE			PAGAMENTI		RIMASTO DA PAGARE		ECONOMIE/MAGGIORI SPESE			RESIDUI AL 31/12	
	RESIDUI	COMPETENZA	CASSA	RESIDUI	COMPETENZA	RESIDUI	COMPETENZA	RESIDUI	COMPETENZA	CASSA		
TITOLO I-SPESE CORRENTI	65.144.773	294.539.082	307.040.891	40.883.232	228.811.963	19.284.899	37.893.666	4.906.582	27.933.433	37.245.636	57.144.585	
CATEGORIA I	15.893	2.256.097	2.257.688	13.483	2.235.603	2.333	5.977	77	14.517	19.602	8.310	
CATEGORIA II	849.816	11.337.633	11.139.086	584.952	8.665.855	289.280	1.414.686	15.584	1.054.152	1.685.279	1.703.966	
CATEGORIA III	57.586	93.860	130.823	45.555	54.876	10.520	10.837	411	28.167	29.492	21.357	
CATEGORIA IV	4.927.998	8.785.540	11.201.243	3.802.401	5.885.181	958.848	2.860.224	166.249	139.155	1.712.281	3.819.072	
CATEGORIA V	50.551.765	85.539.202	74.943.242	30.628.335	30.249.404	17.130.312	26.859.895	2.793.118	8.529.503	16.065.503	43.890.207	
CATEGORIA VI	1.020.878	151.434.630	151.327.312	372.475	143.539.132	222.639	1.035.477	425.764	6.865.021	7.420.705	1.258.116	
CATEGORIA VII	7.311.438	44.475.012	47.822.774	5.245.748	36.523.872	561.734	5.251.290	1.502.958	2.699.850	6.052.154	5.813.024	
CATEGORIA VIII	140.579	1.343.572	1.344.841	140.085	1.202.461	493	139.719	1	1.392	2.295	140.212	
CATEGORIA IX	228.921	9.273.677	4.863.842	147.759	456.400	78.740	215.582	2.422	8.601.295	4.259.323	294.322	
TITOLO II-SPESE IN CORSO CAPITALE	31.725.102	58.853.984	59.276.721	11.158.851	43.590.504	20.382.461	13.319.606	184.090	1.943.874	4.527.686	33.702.067	
CATEGORIA X	1.926.185	959.489	1.377.244	470.106	85.737	1.368.541	860.653	87.538	12.099	820.401	2.229.194	
CATEGORIA XI	945.556	659.836	923.282	633.084	166.401	510.849	481.970	1.623	1.065	323.397	1.002.819	
CATEGORIA XII	21.789.775	17.809.236	18.493.644	9.129.958	6.724.997	12.570.775	10.136.610	69.042	945.629	2.638.689	22.709.385	
CATEGORIA XIII	1.020.021	572.927	698.069	492.714	202.160	527.307	370.767	-	-	203.195	898.074	
CATEGORIA XIV	1.580.224	325.335	709.325	616.147	20.000	1.144.077	309.325	-	-	273.178	1.483.402	
CATEGORIA XV	214.996	36.389.808	36.804.804	214.996	36.389.808	-	-	-	-	-	-	
CATEGORIA XVI	4.288.346	2.132.361	270.353	1.547	-	4.260.914	1.148.281	25.885	985.080	268.806	5.409.195	
TOTALE SPESE FINALI	96.869.875	353.493.066	366.317.612	52.141.843	272.602.467	39.637.360	51.215.292	5.090.672	29.877.307	41.773.302	90.850.852	
TITOLO III - RIMBORSO PRESTITI	155.923	361.461.648	361.612.856	49.116	310.723.870	106.815	1.154.525	-	29.573.253	30.829.870	1.261.340	
SPESE COMPLESSIVE	97.025.808	714.954.714	727.930.470	52.190.961	603.136.337	39.744.175	52.367.817	5.090.672	59.450.560	72.603.172	92.111.992	

CONSUNTIVO 1999 : ANALISI ECONOMICA PER FUNZIONI OBIETTIVO
(MILIONI DI LIRE)

CATEGORIE	DIFESA											
	PREVISIONI DEFINITIVE				PAGAMENTI		RIMASTO DA PAGARE		ECONOMIE/MAGGIORI SPESE			RESIDUI AL 31/12
	RESIDUI	COMPETENZA	CASSA	RESIDUI	COMPETENZA	RESIDUI	COMPETENZA	RESIDUI	COMPETENZA	COMPETENZA	CASSA	
TITOLO I - SPESE CORRENTI	11.799.409	24.432.013	24.219.310	5.850.376	16.836.324	5.744.803	6.985.293	600.150	599.796	1.732.010	12.744.176	
CATEGORIA I	-	-	-	-	-	-	-	-	-	-	-	
CATEGORIA II	103.374	13.229.692	13.176.915	66.167	12.576.996	28.895	297.137	6.322	356.659	533.752	326.022	
CATEGORIA III	515	5.969	4.820	342	4.305	152	1.229	21	435	173	1.281	
CATEGORIA IV	11.630.693	10.754.197	10.551.893	8.549.321	3.964.994	5.704.085	6.572.736	377.087	216.467	1.067.074	12.276.821	
CATEGORIA V	43.394	81.367	78.666	16.998	48.881	15.192	20.876	11.293	11.588	12.886	36.070	
CATEGORIA VI	-	7.000	7.000	-	4.400	-	-	-	2.600	2.600	-	
CATEGORIA VII	64	93.555	93.555	-	93.100	43	313	1	142	455	356	
CATEGORIA VIII	-	-	-	-	-	-	-	-	-	-	-	
CATEGORIA IX	21.389	260.262	276.740	17.437	146.248	526	102.999	3.426	13.005	115.055	103.525	
TITOLO II - SPESE IN CONTO CAPITALE	3.093.274	2.031.051	2.388.399	700.896	461.955	2.370.112	1.454.963	22.268	94.133	1.205.546	3.825.075	
CATEGORIA X	1.824.366	839.797	962.900	452.166	294.010	1.350.463	497.196	21.739	48.591	216.724	1.847.659	
CATEGORIA XI	248.876	258.868	260.936	129.830	19.378	118.816	239.469	28	21	111.727	358.287	
CATEGORIA XII	937.230	652.386	844.564	35.902	55.057	900.831	551.000	497	35.519	783.985	1.452.631	
CATEGORIA XIII	-	-	-	-	-	-	-	-	-	-	-	
CATEGORIA XIV	-	-	-	-	-	-	-	-	-	-	-	
CATEGORIA XV	83.000	280.000	280.000	83.000	103.501	-	166.499	-	10.000	93.499	186.499	
CATEGORIA XVI	-	-	-	-	-	-	-	-	-	-	-	
TOTALE SPESE FINALI	14.892.683	26.463.064	26.607.709	8.351.273	17.318.879	8.118.995	8.450.256	422.415	693.929	2.937.857	16.569.251	
TITOLO III - RIMBORSO PRESTITI	124	14.500	14.634	134	11.078	-	288	-	3.136	3.422	288	
SPESE COMPLESSIVE	14.892.817	26.477.564	26.622.343	8.351.407	17.329.958	8.118.995	8.450.544	422.415	697.062	2.940.978	16.569.539	

CONSUNTIVO 1999 : ANALISI ECONOMICA PER FUNZIONI OBIETTIVO
(MILIONI DI LIRE)

CATEGORIE	ORDINE PUBBLICO E SICUREZZA												
	PREVISIONI DEFINITIVE			PAGAMENTI			RIMASTO DA PAGARE			ECONOMIE/MAGGIORI SPESE			RESIDUI AL 31/12
	RESIDUI	COMPETENZA	CASSA	RESIDUI	COMPETENZA	CASSA	RESIDUI	COMPETENZA	CASSA	RESIDUI	COMPETENZA	CASSA	
TITOLO I-SPESE CORRENTI	3.009.040	33.800.849	35.373.685	2.404.288	29.672.554	613.242	2.823.976	1.304.119	1.896.823	3.837.218	-	-	
CATEGORIA I	-	-	-	-	-	-	-	-	-	-	-	-	
CATEGORIA II	469.132	27.038.362	27.205.825	592.129	25.283.532	138.367	587.713	1.177.117	1.320.164	726.090	-	-	
CATEGORIA III	9.652	23.987	29.331	3.554	11.462	5.384	11.306	1.219	16.315	16.660	-	-	
CATEGORIA IV	2.283.145	5.492.269	5.453.163	1.602.550	3.532.141	609.917	1.851.582	86.546	298.472	2.461.499	-	-	
CATEGORIA V	242.787	1.044.309	1.082.625	197.544	671.894	28.412	366.980	6.435	213.187	395.392	-	-	
CATEGORIA VI	-	-	-	-	-	-	-	-	-	-	-	-	
CATEGORIA VII	39	129.840	129.843	35	100.147	-	99	4	29.594	99	-	-	
CATEGORIA VIII	-	-	-	-	-	-	-	-	-	-	-	-	
CATEGORIA IX	44.305	51.882	72.879	8.477	43.378	31.192	6.297	2.207	21.023	37.489	-	-	
TITOLO II-SPESE IN CONTO CAPITALE	2.825.744	1.383.661	1.945.322	544.645	284.762	2.084.328	1.012.976	45.923	715.425	3.057.314	-	-	
CATEGORIA X	2.358.239	1.069.408	1.222.932	441.473	223.396	1.880.885	787.047	18.983	558.061	2.467.932	-	-	
CATEGORIA XI	264.643	299.196	285.120	101.910	61.253	161.852	210.983	881	122.967	372.835	-	-	
CATEGORIA XII	2.863	35.057	38.270	1.262	111	1.601	34.946	-	34.897	36.547	-	-	
CATEGORIA XIII	-	-	-	-	-	-	-	-	-	-	-	-	
CATEGORIA XIV	-	-	-	-	-	-	-	-	-	-	-	-	
CATEGORIA XV	-	-	-	-	-	-	-	-	-	-	-	-	
CATEGORIA XVI	-	-	-	-	-	-	-	-	-	-	-	-	
TOTALE SPESE FINALI	5.834.784	35.184.310	35.318.997	2.948.933	29.957.316	2.857.580	3.836.952	1.350.042	2.612.768	6.894.532	-	-	
TITOLO III - RIMBORSO PRESTITI	-	-	-	-	-	-	-	-	-	-	-	-	
SPESE COMPLESSIVE	5.834.784	35.184.310	35.318.997	2.948.933	29.957.316	2.857.580	3.836.952	1.350.042	2.612.768	6.894.532	-	-	

CONSUNTIVO 1999 : ANALISI ECONOMICA PER FUNZIONI OBIETTIVO
(MILIONI DI LIRE)

CATEGORIE	AFFARI ECONOMICI												RESIDUI AL 31/12
	PREVISIONI DEFINITIVE				PAGAMENTI		RIMASTO DA PAGARE		ECONOMIE/MAGGIORI SPESE			CASSA	
	RESIDUI	COMPETENZA	CASSA	RESIDUI	COMPETENZA	RESIDUI	COMPETENZA	RESIDUI	COMPETENZA	COMPETENZA			
TITOLO I - SPESE CORRENTI	10.709.069	57.285.588	58.281.610	8.184.785	43.815.377	2.080.597	10.941.257	433.687	2.528.954	6.271.448	13.021.854		
CATEGORIA I	108.882	514.436	591.267	92.831	397.754	16.250	43.442	1	73.240	100.882	59.692		
CATEGORIA II	148.394	1.885.563	2.058.547	124.531	1.592.593	35.693	241.896	24.170	150.974	337.423	277.583		
CATEGORIA III	711.662	534.197	1.177.855	703.454	460.097	1.895	9.550	113	64.550	8.104	11.445		
CATEGORIA IV	514.462	1.047.043	1.084.626	222.452	387.016	240.329	522.988	51.501	137.040	674.979	783.317		
CATEGORIA V	8.607.052	37.956.144	37.970.992	6.657.895	27.292.933	1.602.424	9.325.645	346.734	1.337.566	4.020.164	10.928.069		
CATEGORIA VI	265.294	3.320.864	3.262.748	73.861	2.451.120	182.549	546.261	9.081	323.493	737.867	728.800		
CATEGORIA VII	177.960	11.581.821	11.744.776	176.731	11.151.953	657	11.397	572	618.471	616.092	12.054		
CATEGORIA VIII	-	-	-	-	-	-	-	-	-	-	-		
CATEGORIA IX	135.365	345.520	390.699	133.050	81.811	801	240.690	1.514	23.619	175.838	240.691		
TITOLO II - SPESE IN CONTO CAPITALE	32.690.093	43.085.697	39.089.580	12.040.001	19.741.629	20.282.011	21.973.170	366.081	1.371.088	7.307.950	42.285.181		
CATEGORIA X	2.777.562	1.035.128	1.438.211	636.164	641.014	2.301.268	558.079	38.154	37.035	567.053	2.853.343		
CATEGORIA XI	549.663	229.836	276.315	131.201	15.282	406.925	150.025	11.537	64.529	129.832	556.950		
CATEGORIA XII	28.930.596	32.612.869	28.117.310	11.303.090	10.631.345	17.229.145	20.711.489	318.361	1.269.535	6.102.875	37.941.134		
CATEGORIA XIII	196.000	8.683.950	8.683.950	-	8.426.950	196.000	257.000	-	-	257.000	453.000		
CATEGORIA XIV	236.273	523.115	575.794	87.566	227.038	148.678	296.077	29	-	261.190	444.755		
CATEGORIA XV	-	-	-	-	-	-	-	-	-	-	-		
CATEGORIA XVI	-	-	-	-	-	-	-	-	-	-	-		
TOTALE SPESE FINALI	43.399.162	100.371.485	97.371.190	20.234.766	63.557.006	22.362.608	32.914.427	801.768	3.900.052	13.579.398	55.277.035		
TITOLO III - RINORSO PRESTITI	3.418.963	8.444.533	11.863.515	10.538	6.031.491	3.408.648	2.413.041	-	1	5.821.489	5.821.489		
SPESE COMPLESSIVE	46.818.145	108.816.017	109.234.705	20.245.320	69.588.497	25.771.056	35.327.468	801.769	3.900.052	19.400.886	61.098.524		

CONSUMATIVO 1999 : ANALISI ECONOMICA PER FUNZIONI OBIETTIVO
(MILIONI DI LIRE)

CATEGORIE	PROTEZIONE DELL'AMBIENTE											
	PREVISIONI DEFINITIVE			PAGAMENTI		RIMASTO DA PAGARE		ECONOMICI/MAGGIORI SPESE			RESTUI AL 31/12	
	RESIDUI	COMPETENZA	CASSA	RESIDUI	COMPETENZA	RESIDUI	COMPETENZA	RESIDUI	COMPETENZA	CASSA		
TITOLO I - SPESE CORRENTI	279.642	1.026.447	1.119.752	130.211	707.489	120.639	250.774	26.792	69.184	282.052	371.413	
CATEGORIA I	-	-	-	-	-	-	-	-	-	-	-	
CATEGORIA II	67.497	312.387	369.741	12.374	273.766	48.993	17.493	6.130	20.728	82.601	55.866	
CATEGORIA III	1.419	8.837	8.760	1.055	7.692	324	991	40	244	103	1.315	
CATEGORIA IV	189.539	342.946	389.283	106.352	85.065	88.116	218.186	15.071	41.857	188.866	284.302	
CATEGORIA V	20.779	351.217	369.831	10.135	330.413	3.168	15.331	7.476	5.473	9.983	18.498	
CATEGORIA VI	-	-	-	-	-	-	-	-	-	-	-	
CATEGORIA VII	-	1.600	1.600	-	1.600	-	-	-	-	-	-	
CATEGORIA VIII	-	-	-	-	-	-	-	-	-	-	-	
CATEGORIA IX	407	9.458	9.838	294	9.043	38	372	75	43	501	810	
TITOLO II - SPESE IN CONTO CAPITALE	4.023.891	4.811.106	4.790.103	1.560.786	2.041.528	2.419.216	2.635.016	53.889	94.563	1.147.769	5.059.231	
CATEGORIA X	1.279.142	2.020.292	1.504.641	633.396	466.271	598.927	1.489.828	48.810	54.193	409.174	2.095.755	
CATEGORIA XI	181.043	122.553	142.013	47.174	7.351	132.881	75.960	988	39.222	87.488	209.861	
CATEGORIA XII	2.579.674	2.668.261	3.139.216	880.216	1.607.927	1.688.376	1.059.207	4.083	1.127	651.074	2.748.563	
CATEGORIA XIII	32	-	32	-	-	32	-	-	-	32	32	
CATEGORIA XIV	-	-	-	-	-	-	-	-	-	-	-	
CATEGORIA XV	-	-	-	-	-	-	-	-	-	-	-	
CATEGORIA XVI	-	-	-	-	-	-	-	-	-	-	-	
TOTALE SPESE FINALI	4.313.532	5.837.552	5.909.855	1.690.997	2.789.037	2.539.855	2.685.789	82.680	162.726	1.429.821	5.425.644	
TITOLO III - RIMBORSO PRESTITI	-	-	-	-	-	-	-	-	-	-	-	
SPESE COMPLESSIVE	4.313.532	5.837.552	5.909.855	1.690.997	2.789.037	2.539.855	2.685.789	82.680	162.726	1.429.821	5.425.644	

CONSUNTIVO 1999 : ANALISI ECONOMICA PER FUNZIONI OBIETTIVO
[MILIARDI DI LIRE]

CATEGORIE	ABITAZIONI E ASSETTO TERRITORIALE											
	PREVISIONI DEFINITIVE			PAGAMENTI		RIMASTO DA PAGARE		ECONOMIE/MAGGIORI SPESE			RESIDUI AL 31/12	
	RESIDUI	COMPETENZA	CASSA	RESIDUI	COMPETENZA	RESIDUI	COMPETENZA	RESIDUI	COMPETENZA	CASSA		
TITOLO I-SPESE CORRENTI	21.332	1.158.408	1.170.680	11.933	982.867	8.533	187.118	866	8.425	178.680	178.680	
CATEGORIA I	-	-	-	-	-	-	-	-	-	-	-	
CATEGORIA II	4.195	61.145	63.904	3.548	55.084	997	3.363	+380	2.098	5.272	4.980	
CATEGORIA III	543	1.437	1.688	407	1.280	122	157	14	-	1	278	
CATEGORIA IV	16.669	26.561	35.590	7.844	11.249	7.407	10.107	1.198	5.205	16.407	17.514	
CATEGORIA V	3	1.055.868	1.055.590	2	901.869	-	182.783	1	1.116	183.899	182.783	
CATEGORIA VI	-	11.424	11.424	-	11.424	-	-	-	-	-	-	
CATEGORIA VII	-	-	-	-	-	-	-	-	-	-	-	
CATEGORIA VIII	-	-	-	-	-	-	-	-	-	-	-	
CATEGORIA IX	103	2.234	2.315	91	2.121	7	106	5	7	103	113	
TITOLO II-SPESE IN CONTO CAPITALE	3.449.309	3.496.741	3.667.733	1.028.186	1.712.213	2.417.295	1.778.903	3.828	5.819	927.334	4.196.204	
CATEGORIA X	29.531	6.081	19.382	11.721	2.247	17.810	3.828	-	6	5.394	21.638	
CATEGORIA XI	507	364	595	353	75	153	303	1	6	187	456	
CATEGORIA XII	3.418.271	3.490.276	3.667.777	1.016.112	1.709.891	2.399.332	1.774.779	3.827	5.806	921.774	4.174.111	
CATEGORIA XIII	-	-	-	-	-	-	-	-	-	-	-	
CATEGORIA XIV	-	-	-	-	-	-	-	-	-	-	-	
CATEGORIA XV	-	-	-	-	-	-	-	-	-	-	-	
CATEGORIA XVI	-	-	-	-	-	-	-	-	-	-	-	
TOTALE SPESE FINALI	3.470.641	4.655.150	4.638.213	1.040.118	2.695.060	2.425.828	1.946.025	4.695	14.065	1.103.015	4.371.853	
TITOLO III-RIMBORSO PRESTITI	-	40.521	40.521	-	40.521	-	-	-	-	-	-	
SPESE COMPLESSIVE	3.470.641	4.695.670	4.678.734	1.040.118	2.735.601	2.425.828	1.946.025	4.695	14.064	1.103.015	4.371.853	

CONSUNTIVO 1999 : ANALISI ECONOMICA PER FUNZIONI OBIETTIVO
(MILIONI DI LIRE)

CATEGORIE	SABEVA'												
	PREVISIONI DEFINITIVE			PAGAMENTI			RIMASTO DA PAGARE			ECONOMIE/MAGGIORI SPESE			RESIDUI AL 31/12
	RESIDUI	COMPETENZA	CASSA	RESIDUI	COMPETENZA	CASSA	RESIDUI	COMPETENZA	CASSA	RESIDUI	COMPETENZA	CASSA	
TITOLO I- SPESE CORRENTI	33.466.323	70.539.728	94.048.261	33.027.610	54.583.615	421.599	14.474.026	416.924	1.461.485	6.426.636	14.895.626		
CATEGORIA I	-	-	-	-	-	-	-	-	-	-	-	-	
CATEGORIA II	17.421	273.473	263.439	14.990	212.341	1.489	40.179	962	20.959	36.108	41.648		
CATEGORIA III	2.696	1.200	4.096	2.896	1.200	-	-	-	-	-	-		
CATEGORIA IV	344.468	710.683	723.288	110.855	423.661	201.268	268.710	32.345	18.312	188.772	469.978		
CATEGORIA V	33.189.666	67.033.150	30.232.363	32.588.065	52.980.436	218.481	13.582.806	383.170	469.908	4.723.862	13.401.257		
CATEGORIA VI	310.871	2.100.102	2.410.773	310.671	616.446	-	510.946	-	972.706	1.483.654	510.946		
CATEGORIA VII	258	1.353	1.608	228	1.353	-	-	-	27	-	-		
CATEGORIA VIII	-	-	-	-	-	-	-	-	-	-	-		
CATEGORIA IX	937	419.758	352.695	106	366.376	610	71.382	421	-	4.213	71.792		
TITOLO II- SPESE IN CORTO CAPITALE	871.819	3.161.756	2.766.237	61.375	469.979	810.444	2.626.655	-	55.122	2.236.883	3.437.099		
CATEGORIA X	-	-	-	-	-	-	-	-	-	-	-		
CATEGORIA XI	30.000	81.000	101.000	-	-	30.000	81.000	-	-	101.000	111.000		
CATEGORIA XII	841.819	3.080.756	2.665.237	61.375	469.979	780.444	2.545.655	-	55.122	2.135.883	3.326.099		
CATEGORIA XIII	-	-	-	-	-	-	-	-	-	-	-		
CATEGORIA XIV	-	-	-	-	-	-	-	-	-	-	-		
CATEGORIA XV	-	-	-	-	-	-	-	-	-	-	-		
CATEGORIA XVI	-	-	-	-	-	-	-	-	-	-	-		
TOTALE SPESE FINALI	34.736.152	73.701.481	96.816.498	33.059.186	55.053.796	1.232.042	17.100.681	416.924	1.947.006	8.673.518	16.332.723		
TITOLO III- RIMBORSO PRESTITI	316.597	2.231.807	2.546.403	314.597	938.612	-	995.714	-	297.481	1.293.194	995.714		
SPESE COMPLESSIVE	35.052.749	75.933.288	99.362.902	33.403.782	55.992.408	1.232.042	18.096.395	416.925	1.644.487	9.966.714	19.328.437		

CONSUMITIVO 1989 : ANALISI ECONOMICA PER FUNZIONI OBIETTIVO
(MILIONI DI LIRE)

CATEGORIE	ATTIVITA' RICREATIVE, CULTURALI E DI CULTO										
	PREVISIONI DEFINITIVE			PAGAMENTI		RIMASTO DA PAGARE		ECONOMIE/MAGGIORI SPESE		RESIDUI AL 31/12	
	RESIDUI	COMPETENZA	CASSA	RESIDUI	COMPETENZA	RESIDUI	COMPETENZA	RESIDUI	COMPETENZA		CASSA
TITOLO I - SPESE CORRENTI	1.662.055	16.619.417	14.905.685	1.290.406	21.941.115	275.649	1.727.732	97.000	49.049.426	48.325.632	2.003.381
CATEGORIA I	-	-	-	-	-	-	-	-	-	-	-
CATEGORIA II	94.842	1.530.023	1.535.151	102.444	1.173.537	29.360	346.218	436.962	10.208	307.110	375.576
CATEGORIA III	1.262	3.859	4.501	946	3.392	272	544	44	23	163	816
CATEGORIA IV	267.401	498.079	537.719	215.141	256.774	39.564	236.769	13.696	6.856	65.804	275.313
CATEGORIA V	1.293.494	2.330.163	2.521.988	968.778	1.147.343	206.379	1.140.165	118.337	42.675	405.667	1.346.524
CATEGORIA VI	-	-	-	-	-	-	-	-	-	-	-
CATEGORIA VII	6.669	10.180.631	10.180.701	2.744	19.285.948	483	2.683	1.662	49.108.000	49.107.991	3.166
CATEGORIA VIII	-	-	-	-	-	-	-	-	-	-	-
CATEGORIA IX	1.167	76.562	77.426	352	74.057	992	1.393	223	1.112	3.217	1.965
TITOLO II - SPESE IN CONTO CAPITALE	4.102.261	2.028.134	2.856.952	1.703.174	669.196	2.395.696	1.377.132	3.391	1.806	504.582	3.772.628
CATEGORIA X	1.187.217	719.137	1.194.211	644.582	268.265	342.435	470.864	-	7	101.363	813.699
CATEGORIA XI	20.339	26.887	31.252	6.720	19.162	13.268	8.774	321	981	10.370	22.082
CATEGORIA XII	2.725.175	1.280.110	1.576.959	851.873	381.768	1.670.262	697.494	3.060	848	343.318	2.767.736
CATEGORIA XIII	2.019	-	3.019	-	-	2.019	-	-	-	2.019	2.019
CATEGORIA XIV	167.512	-	47.512	-	-	167.512	-	-	-	47.512	167.512
CATEGORIA XV	-	-	-	-	-	-	-	-	-	-	-
CATEGORIA XVI	-	-	-	-	-	-	-	-	-	-	-
TOTALE SPESE FINALI	5.765.316	16.647.551	17.762.636	2.993.581	22.590.307	2.671.345	3.104.866	100.390	49.047.620	47.821.352	5.776.209
TITOLO III - RIMBORSO PRESTITI	-	-	-	-	-	-	-	-	-	-	-
SPESE COMPLESSIVE	5.765.316	16.647.551	17.762.636	2.993.581	22.590.307	2.671.345	3.104.866	100.390	49.047.620	47.821.352	5.776.209

CONSUNTIVO 1999 : ANALISI ECONOMICA PER FUNZIONI OBIETTIVO
(MILIONI DI LIRE)

CATEGORIE	ISTRUZIONE												RESIDUI AL 31/12
	PREVISIONI DEFINITIVE			PAGAMENTI		RIMASTO DA PAGARE		ECONOMIE/MAGGIORI SPESE			CASSA		
	RESIDUI	COMPETENZA	CASSA	RESIDUI	COMPETENZA	RESIDUI	COMPETENZA	RESIDUI	COMPETENZA	COMPETENZA			
TITOLO I-SPESE CORRENTI	7.619.469	76.951.612	73.609.717	10.113.274	59.336.916	560.166	10.073.386	+3.033.969	7.641.311	4.159.528	10.613.850		
CATEGORIA I	-	-	-	-	-	-	-	-	-	-	-		
CATEGORIA II	381.968	61.927.786	59.659.366	3.474.602	53.010.221	34.062	1.600.475	+3.126.686	7.517.090	3.174.843	1.438.537		
CATEGORIA III	4.127	38.470	40.597	3.102	29.708	476	4.653	547	109	7.787	9.131		
CATEGORIA IV	421.330	1.022.431	1.163.430	324.816	612.394	82.454	490.191	14.040	19.846	226.220	572.846		
CATEGORIA V	6.705.625	13.835.625	12.487.961	6.268.333	5.658.496	419.517	8.173.056	77.775	4.073	561.132	8.532.573		
CATEGORIA VI	-	-	-	-	-	-	-	-	-	-	-		
CATEGORIA VII	88	-	68	21	-	-	-	37	-	37	-		
CATEGORIA VIII	-	-	-	-	-	-	-	-	-	-	-		
CATEGORIA IX	46.361	27.300	258.305	42.400	26.096	3.653	1.011	308	193	189.809	4.864		
TITOLO II-SPESE IN CONTO CAPITALE	374.304	1.690.618	1.439.720	218.872	811.359	185.385	740.487	47	26.372	409.289	896.072		
CATEGORIA X	2.778	2.793	4.598	1.278	672	1.487	2.117	13	4	2.648	3.804		
CATEGORIA XI	619	791	791	464	281	118	507	37	3	46	625		
CATEGORIA XII	370.907	1.667.035	1.434.331	217.130	616.606	153.779	738.062	+2	38.367	406.595	691.441		
CATEGORIA XIII	-	-	-	-	-	-	-	-	-	-	-		
CATEGORIA XIV	-	-	-	-	-	-	-	-	-	-	-		
CATEGORIA XV	-	-	-	-	-	-	-	-	-	-	-		
CATEGORIA XVI	-	-	-	-	-	-	-	-	-	-	-		
TOTALE SPESE FINALI	7.993.773	78.642.230	75.049.437	10.332.146	60.144.475	695.546	10.814.073	+3.033.921	7.579.662	4.566.816	11.509.621		
TITOLO III - RIMBORSO PRESTITI	-	-	-	-	-	-	-	-	-	-	-		
SPESE COMPLESSIVE	7.993.773	78.642.230	75.049.437	10.332.146	60.144.475	695.546	10.814.073	+3.033.921	7.579.662	4.566.816	11.509.621		

CONSUNTIVO 1999 : ANALISI ECONOMICA PER FUNZIONI OBIETTIVO
(MILIONI DI LIRE)

CATEGORIE	PROTEZIONE SOCIALE										RESIDUI AL 31/12
	PREVISIONI DEFINITIVE		PAGAMENTI		RIMASTO DA PAGARE		ECONOMIE/MAIORI SPESE				
	RESIDUI	COMPETENZA	CASSA	RESIDUI	COMPETENZA	RESIDUI	COMPETENZA	RESIDUI	COMPETENZA	CASSA	
TITOLO I-SPESE CORRENTI	6.106.760	139.703.113	139.896.826	2.631.195	131.917.962	2.141.163	5.205.017	1.336.402	2.820.134	5.347.669	7.406.180
CATEGORIA I	-	-	-	-	-	-	-	-	-	-	-
CATEGORIA II	64.451	15.146.627	15.178.092	43.077	15.083.010	17.248	61.699	6.126	39.910	72.005	58.947
CATEGORIA III	444.775	3.015.954	3.244.485	435.315	2.777.456	5.960	7.910	3.499	230.588	31.713	13.670
CATEGORIA IV	202.614	477.626	569.724	125.651	297.751	46.077	140.728	30.886	39.171	146.362	166.601
CATEGORIA V	4.728.684	120.233.259	119.445.370	1.847.714	113.116.162	1.910.634	4.907.195	1.370.336	2.209.901	4.781.494	6.817.630
CATEGORIA VI	-	-	-	-	-	-	-	-	-	-	-
CATEGORIA VII	-	-	-	-	-	-	-	-	-	-	-
CATEGORIA VIII	-	-	-	-	-	-	-	-	-	-	-
CATEGORIA IX	668.236	831.647	1.469.156	479.437	663.604	161.244	107.489	27.555	556	316.115	328.733
TITOLO II-SPESE IN CONTO CAPITALE	2.652.741	2.642.184	2.920.826	654.226	735.562	1.933.473	1.840.381	65.042	66.240	1.530.737	3.773.654
CATEGORIA X	4.437	1.593	1.181	497	-	3.712	1.592	228	-	684	5.305
CATEGORIA XI	26.171	19.048	23.315	6.624	6.367	17.287	12.636	60	65	8.164	29.923
CATEGORIA XII	2.121.849	2.045.973	2.159.353	385.519	514.100	1.671.853	1.479.500	64.467	52.373	1.259.724	3.151.363
CATEGORIA XIII	-	-	-	-	-	-	-	-	-	-	-
CATEGORIA XIV	17.097	23.000	23.000	7.446	10	9.398	9.196	251	13.794	15.562	18.594
CATEGORIA XV	128	130	258	128	129	-	-	-	1	1	-
CATEGORIA XVI	483.058	552.440	713.428	261.609	214.974	231.212	337.666	37	4	246.643	666.568
TOTALE SPESE FINALI	9.761.501	142.345.297	142.817.352	3.285.621	132.653.825	4.074.636	7.105.398	1.601.464	2.586.374	6.678.406	11.180.934
TITOLO III- RIMBORSO PRESTITI	-	-	-	-	-	-	-	-	-	-	-
SPESE COMPLESSIVE	9.761.501	142.345.297	142.817.352	3.285.621	132.653.825	4.074.636	7.105.398	1.601.464	2.586.374	6.678.406	11.180.934

TABELLA 24		ANALISI FUNZIONALE DELLE SPESE: PREVISIONI ED IMPEGNI (MILIONI DI LIRE)									
FUNZIONI OBIETTIVO	PREVISIONI INIZIALI		VARIAZIONI (B)	%	PREVISIONI DEFINITIVE		IMPEGNI		COMPOS. %		
	VALORI ASSOLUTI (A)	COMPOS. %			VALORI ASSOLUTI	COMPOS. %	VALORI ASSOLUTI	COMPOS. %			
SERVIZI GENERALI DELLE PUBBLICHE AMMINISTRAZIONI	576.666.065	56,6	138.066.455	23,9	714.732.520	59,2	654.569.217	57,5			
DIFESA	23.488.341	2,3	2.989.222	12,7	26.477.564	2,2	25.780.502	2,3			
ORDINE PUBBLICO E SICUREZZA	33.228.142	3,3	1.916.168	5,8	35.144.310	2,9	33.794.268	3,0			
AFFARI ECONOMICI	97.821.376	9,6	9.027.126	9,2	106.848.501	8,9	103.415.835	9,1			
PROTEZIONE DELL'AMBIENTE	3.522.222	0,3	2.315.330	65,7	5.837.552	0,5	5.674.826	0,5			
ABITAZIONI E ASSETTO TERRITORIALE	3.825.937	0,4	869.733	22,7	4.695.670	0,4	4.681.626	0,4			
SANITA'	64.813.426	6,4	11.119.862	17,2	75.933.288	6,3	74.086.801	6,5			
ATTIVITA' RICREATIVE, CULTURALI E DI CULTO	11.984.235	1,1	5.350.816	47,0	16.735.051	1,4	25.782.343	2,3			
ISTRUZIONE	72.708.142	7,1	5.834.088	8,0	78.542.230	6,5	70.962.548	6,2			
PROTEZIONE SOCIALE	131.782.022	12,9	10.563.274	8,0	142.345.297	11,8	139.758.923	12,3			
TOTALE COMPLESSIVO	1.019.239.908	100,0	188.052.074	18,4	1.207.291.983	100,0	1.138.508.888	100,0			

TABELLA 25		ANALISI FUNZIONALE DELLE SPESE: SOMME SPENDIBILI, AUTORIZZAZIONI E PAGAMENTI									
		(MILIONI DI LIRE)									
FUNZIONI OBIETTIVO	MASSA SPENDIBILE (A)	AUTORIZZAZ. INIZIALI DI CASSA	VARIAZIONI	AUTORIZZAZ. DEFINITIVE DI CASSA (B)	P A G A M E N T I			RAPPORTI			
					COMPETENZA	RESIDUI	TOTALI (C)	% (C/A)	% (C/B)		
SERVIZI GENERALI DELLE PUBBLICHE AMMINISTRAZIONI	810.899.245	573.418.311	153.529.570	726.947.881	603.005.035	51.392.742	654.397.777	81,0	90,0		
DIFESA	41.370.381	23.312.561	3.309.782	26.622.343	17.329.958	6.351.407	23.681.365	57,0	89,0		
ORDINE PUBBLICO E SICUREZZA	40.779.094	33.552.316	1.966.681	35.518.997	29.957.316	2.948.933	32.906.249	81,0	93,0		
AFFARI ECONOMICI	152.767.248	94.272.942	12.517.666	106.790.608	68.238.437	19.276.209	87.514.646	57,0	82,0		
PROTEZIONE DELL'AMBIENTE	10.151.084	4.238.421	1.671.434	5.909.855	2.789.037	1.690.997	4.480.034	44,0	76,0		
ABITAZIONI E ASSETTO TERRITORIALE	8.166.311	4.486.102	392.632	4.878.734	2.735.601	1.040.118	3.775.719	46,0	77,0		
SANITA'	110.986.037	60.080.273	39.282.528	99.362.902	55.992.406	33.403.782	89.396.188	81,0	90,0		
ATTIVITA' RICREATIVE, CULTURALI E DI CULTO	22.412.867	11.728.661	6.033.376	17.762.636	22.590.307	2.993.581	25.583.888	14,0	44,0		
ISTRUZIONE	86.536.003	71.223.232	3.826.205	75.049.437	60.148.475	10.332.146	70.480.621	81,0	94,0		
PROTEZIONE SOCIALE	151.106.798	134.043.420	8.773.932	142.817.352	132.653.525	3.285.421	135.938.946	90,0	95,0		
TOTALE GENERALE	1.435.175.068	1.010.356.239	231.304.505	1.241.660.744	995.440.096	132.715.337	1.128.155.433	79,0	91,0		

TABELLA 26 ANALISI FUNZIONALE DELLE SPESE FINALI
(MILIARDI DI LIRE)

FUNZIONI OBIETTIVO	CONSISTENZA AL 31-12-1998		VARIAZIONI (B)	ACCERTATI AL 1-1-1999		IMPEGNI (D)	PAGAMENTI (E)	RESIDUI AL 31-12-1999 (F)	ECONOMIE O MAGGIORI SPESE (G=E+F-C)
	PREVISIONI INIZIALI (A)	PREVISIONI DEFINITIVE (C=A+B)		PREVISIONI DEFINITIVE (C=A+B)	PREVISIONI DEFINITIVE (C=A+B)				
SERVIZI GENERALI DELLE PUBBLICHE AMMINISTRAZIONI	RS	96.343	-166	96.177	322.685	51.344	39.576	5.257	
	CP	322.531	30.744	353.275		272.275	50.410	30.590	
	CS	319.281	46.058	365.339		323.619		41.720	
DIFESA	RS	14.846	23	14.869		6.351	8.119	399	
	CP	23.362	3.101	26.463	25.769	17.319	8.450	694	
	CS	23.186	3.422	26.608		23.670		2.938	
ORDINE PUBBLICO E SICUREZZA	RS	5.422	106	5.528	33.794	2.949	2.856	+279	
	CP	33.228	1.916	35.144		29.957	3.837	1.350	
	CS	33.952	1.967	35.919		32.906		2.613	
AFFARI ECONOMICI	RS	42.600	-94	42.506	94.971	19.266	22.345	895	
	CP	89.527	8.877	98.404		62.140	32.832	3.432	
	CS	85.891	8.949	94.840		81.405		13.435	
PROTEZIONE DELL'AMBIENTE	RS	4.110	102	4.212	5.675	1.691	2.540	+19	
	CP	3.522	2.315	5.838		2.789	2.866	163	
	CS	4.238	1.671	5.910		4.480		1.430	
ABITAZIONI E ASSETTO TERRITORIALE	RS	3.489	-9	3.480	4.641	1.040	2.426	14	
	CP	3.785	870	4.655		2.595	1.946	14	
	CS	4.446	393	4.838		3.735		1.103	
SANITA'	RS	34.704	17	34.721	72.154	33.089	1.232	400	
	CP	62.513	11.189	73.701		55.054	17.101	1.546	
	CS	57.780	39.037	96.816		88.143		8.673	
ATTIVITA' RICREATIVE, CULTURALI E DI CULTO	RS	5.797	-16	5.781	25.782	2.994	2.671	116	
	CP	11.384	5.351	16.735		22.657	3.125	+9.047	
	CS	11.816	6.034	17.850		25.651		+7.801	
ISTRUZIONE	RS	7.918	38	7.956	70.963	10.332	696	+3.072	
	CP	72.708	5.834	78.542		60.148	10.814	7.580	
	CS	71.223	3.826	75.049		70.481		4.568	
PROTEZIONE SOCIALE	RS	8.765	-2	8.763	139.759	3.285	4.075	1.403	
	CP	131.762	10.563	142.325		132.654	7.105	2.586	
	CS	134.043	8.774	142.817		135.939		6.878	
IN COMPLESSO	RS	223.993	-	223.993	796.194	132.341	86.537	5.115	
	CP	754.343	80.760	835.103		657.688	138.505	38.910	
	CS	745.457	120.130	865.587		790.029		75.558	

PROCESSO DI SMALTIMENTO DEI RESIDUI PASSIVI**Tabella n.27**

ESERCIZI	Residui di nuova formazione	ALIQUOTE PAGATE O ELIMINATE NEGLI ESERCIZI					
		1994	1995	1996	1997	1998	1999

a) in miliardi di lire

1994	90.759	-	65.328	9.218	10.508	1.342	9
1995	100.133	-	-	65.169	25.806	3.464	1.556
1996	94.825	-	-	-	104.049	14.003	4.684
1997	130.382	-	-	-	-	112.146	26.356
1998	157.483	-	-	-	-	-	90.205
1999	143.069	-	-	-	-	-	-

b) in termini percentuali

1994	100	-	72,0	10,2	11,6	1,5	-
1995	100	-	-	61,1	25,8	3,5	1,6
1996	100	-	-	-	79,8	10,7	3,7
1997	100	-	-	-	-	71,2	16,7
1998	100	-	-	-	-	-	63,0
1999	100	-	-	-	-	-	-

PROCESSO DI SMALTIMENTO DEI RESIDUI PASSIVI PER TITOLI DI BILANCIO**Tabella n.28**

a) in miliardi di lire

ESERCIZI	Residui di nuova formazione	ALIQUOTE PAGATE O ELIMINATE NEGLI ESERCIZI				
		1995	1996	1997	1998	1999
1994						
Parte Corrente	58.029	47.680	875	8.912	245	-
Conto Capitale	26.717	11.674	8.316	1.595	1.097	-
Rimborso di prestiti	6.013	5.974	27	1	-	9
TOTALE	90.759	65.328	9.218	10.508	1.342	9
1995						
Parte Corrente	71.960	-	47.666	21.560	1.600	302
Conto Capitale	28.162	-	17.494	4.246	1.864	1.253
Rimborso di prestiti	11	-	9	-	-	1
TOTALE	100.133	-	65.169	25.806	3.464	1.556
1996						
Parte Corrente	91.513	-	-	79.234	9.406	1.973
Conto Capitale	38.754	-	-	24.710	4.596	2.711
Rimborso di prestiti	115	-	-	105	1	-
TOTALE	130.382	-	-	104.049	14.003	4.684
1997						
Parte Corrente	113.085	-	-	-	92.128	14.954
Conto Capitale	40.615	-	-	-	16.290	11.402
Rimborso di prestiti	3.783	-	-	-	3.728	-
TOTALE	157.483	-	-	-	112.146	26.356
1998						
Parte Corrente	89.746	-	-	-	-	67.398
Conto Capitale	48.759	-	-	-	-	21.691
Rimborso di prestiti	4.564	-	-	-	-	1.116
TOTALE	143.069	-	-	-	-	90.205

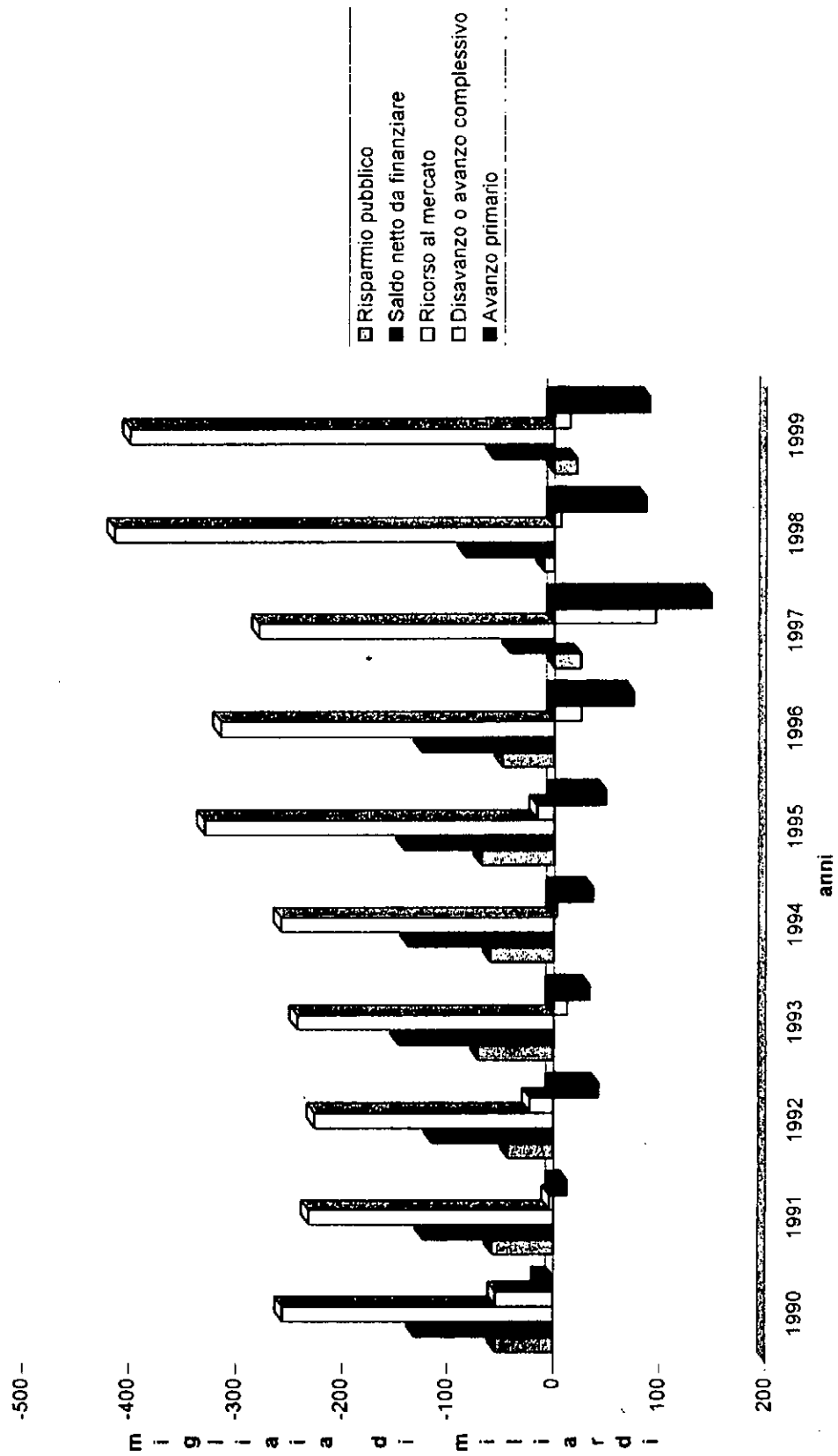
PROCESSO DI SMALTIMENTO DEI RESIDUI PASSIVI PER TITOLI DI BILANCIO**Tabella n.28**

b) in termini percentuali

ESERCIZI	Residui di nuova formazione	ALIQUOTE PAGATE O ELIMINATE NEGLI ESERCIZI				
		1995	1996	1997	1998	1999
1994						
Parte Corrente	100	82,2	1,5	15,4	0,4	-
Conto Capitale	100	43,7	31,1	6,0	4,1	-
Rimborso di prestiti	100	99,4	0,4	-	-	0,1
TOTALE	100	72,0	10,2	11,6	1,5	-
1995						
Parte Corrente	100	-	66,2	30,0	2,2	0,4
Conto Capitale	100	-	62,1	15,1	6,6	4,4
Rimborso di prestiti	100	-	81,8	-	-	9,1
TOTALE	100	-	61,1	25,8	3,5	1,6
1996						
Parte Corrente	100	-	-	86,6	10,3	2,2
Conto Capitale	100	-	-	63,8	11,9	7,0
Rimborso di prestiti	100	-	-	91,3	0,9	-
TOTALE	100	-	-	79,8	10,7	3,6
1997						
Parte Corrente	100	-	-	-	81,5	13,2
Conto Capitale	100	-	-	-	40,1	28,1
Rimborso di prestiti	100	-	-	-	98,5	-
TOTALE	100	-	-	-	71,2	16,7
1998						
Parte Corrente	100	-	-	-	-	75,1
Conto Capitale	100	-	-	-	-	44,5
Rimborso di prestiti	100	-	-	-	-	24,5
TOTALE	100	-	-	-	-	63,0

GRAFICI

RISULTATI DIFFERENZIALI DELLA GESTIONE DI COMPETENZA
(accertamenti e impegni)



RISULTATI DIFFERENZIALI DELLA GESTIONE DI CASSA
(incassi e pagamenti)

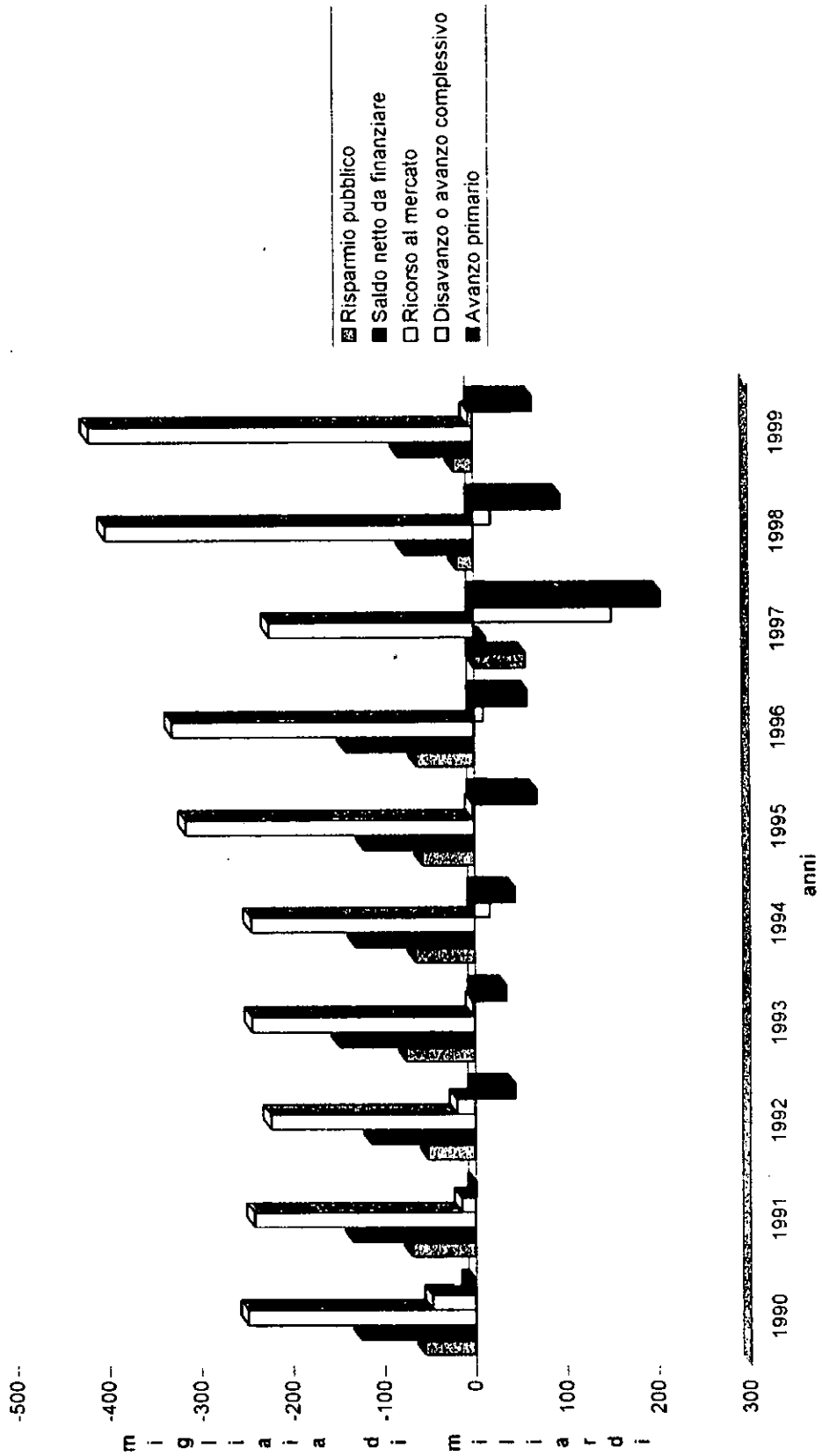



grafico 2

ENTRATE E SPESE COMPLESSIVE



ENTRATE E SPESE COMPLESSIVE




grafico 3a

RESIDUI TOTALI E NUOVA FORMAZIONE

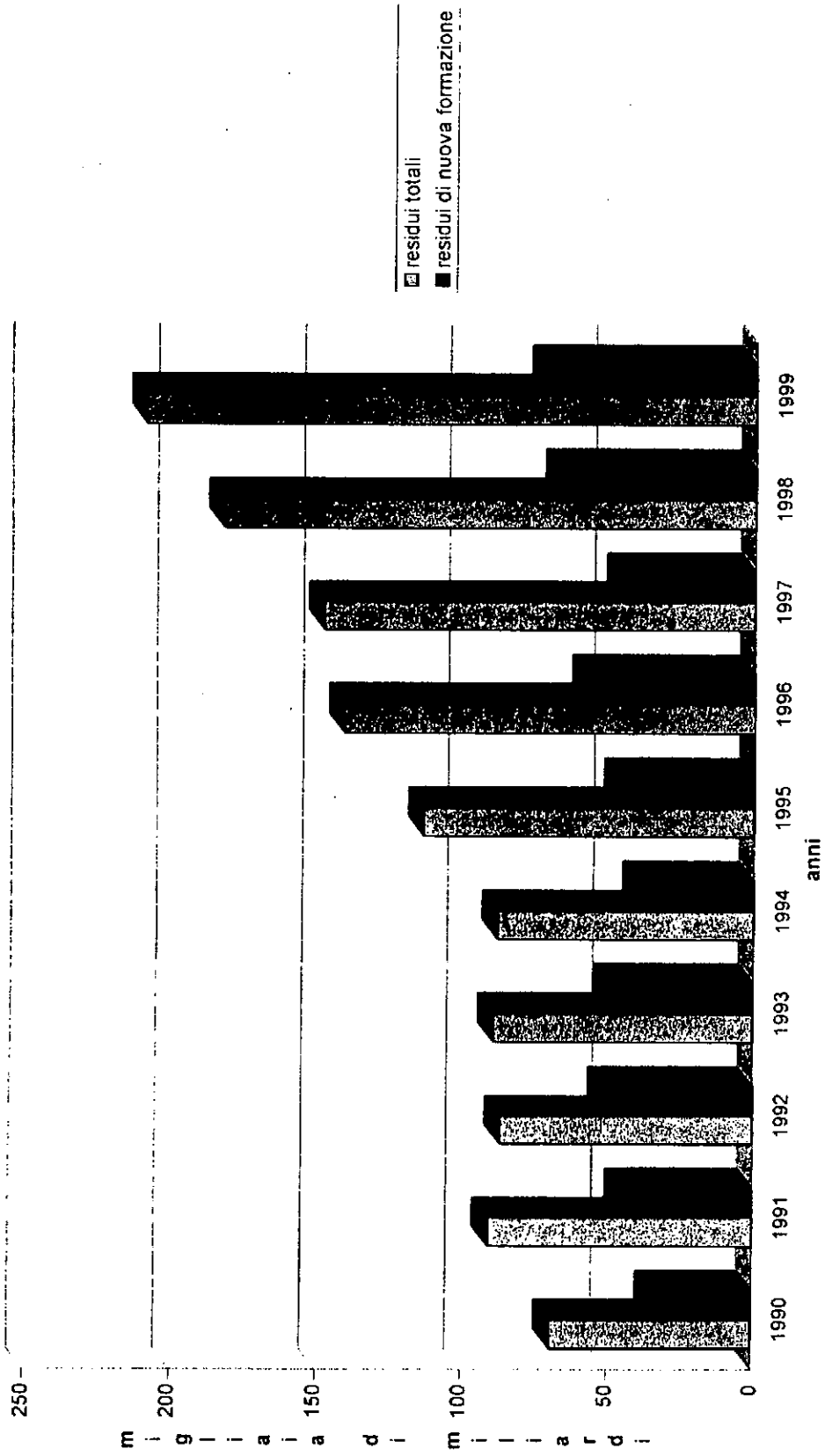
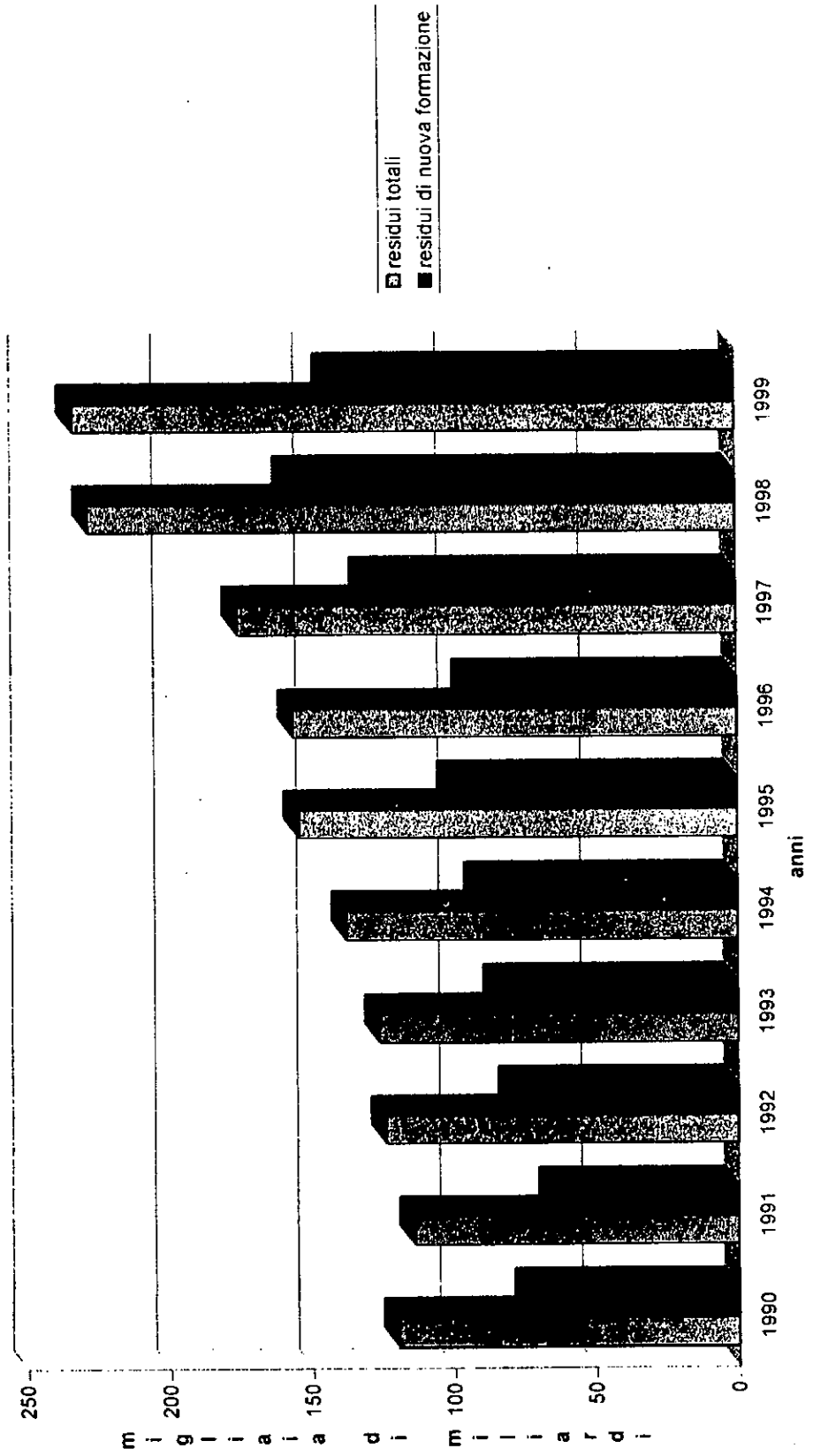
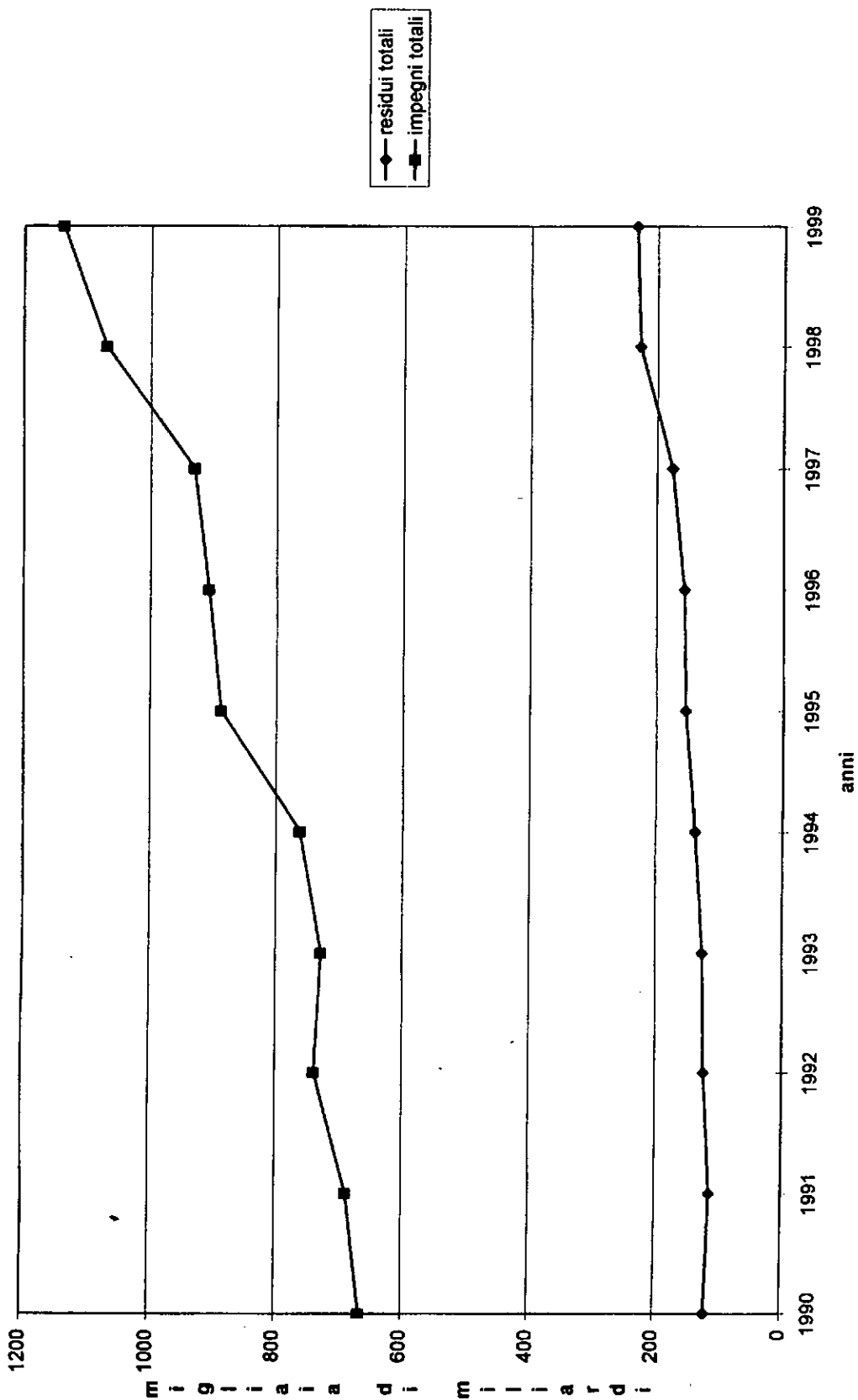


grafico 4

RESIDUI TOTALI E NUOVA FORMAZIONE



INCIDENZA RESIDUI PASSIVI SUGLI IMPEGNI



INCIDENZA RESIDUI PASSIVI SUGLI IMPEGNI

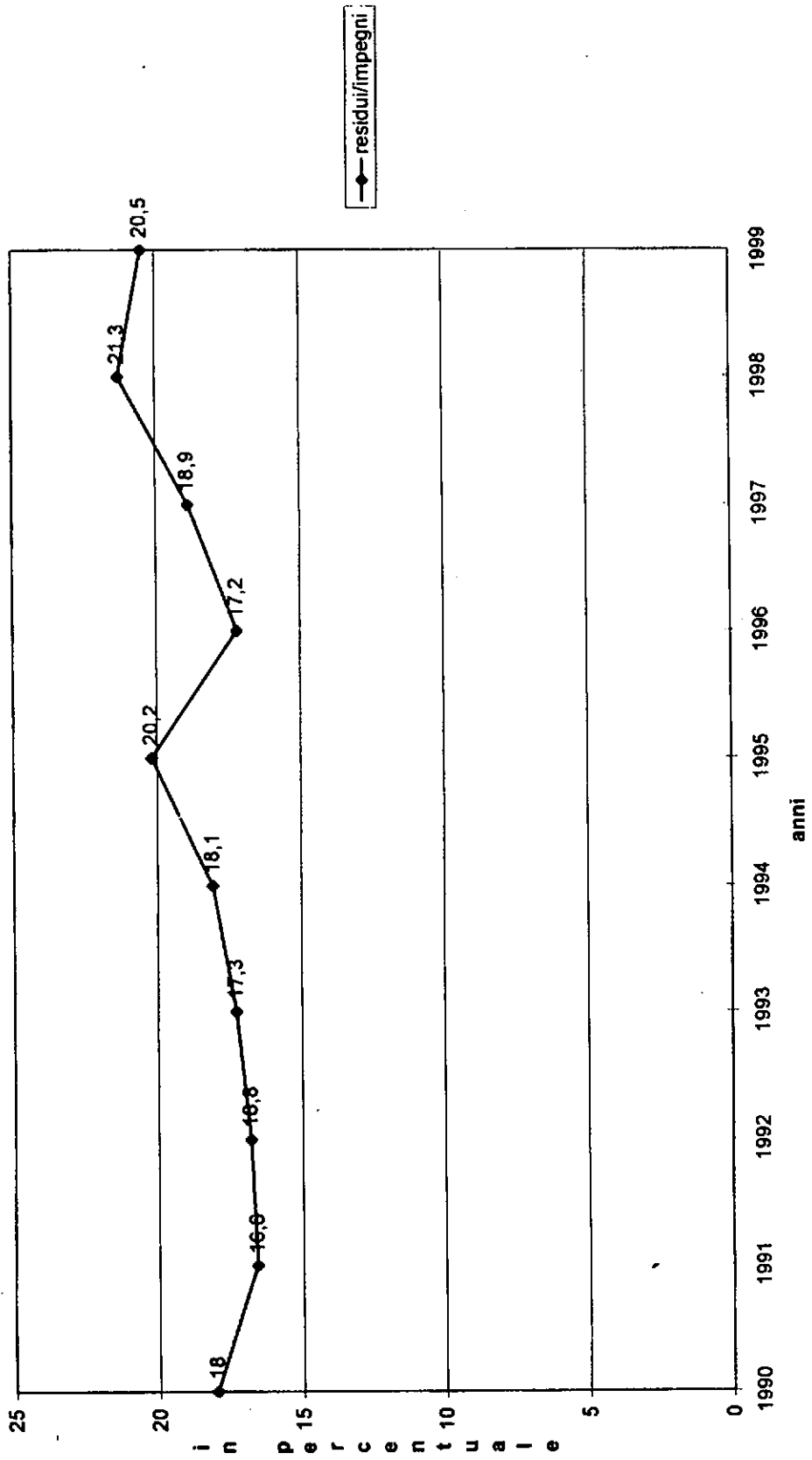


grafico 5a

PERCENTUALE DELLA SPESA COPERTA CON INDEBITAMENTO

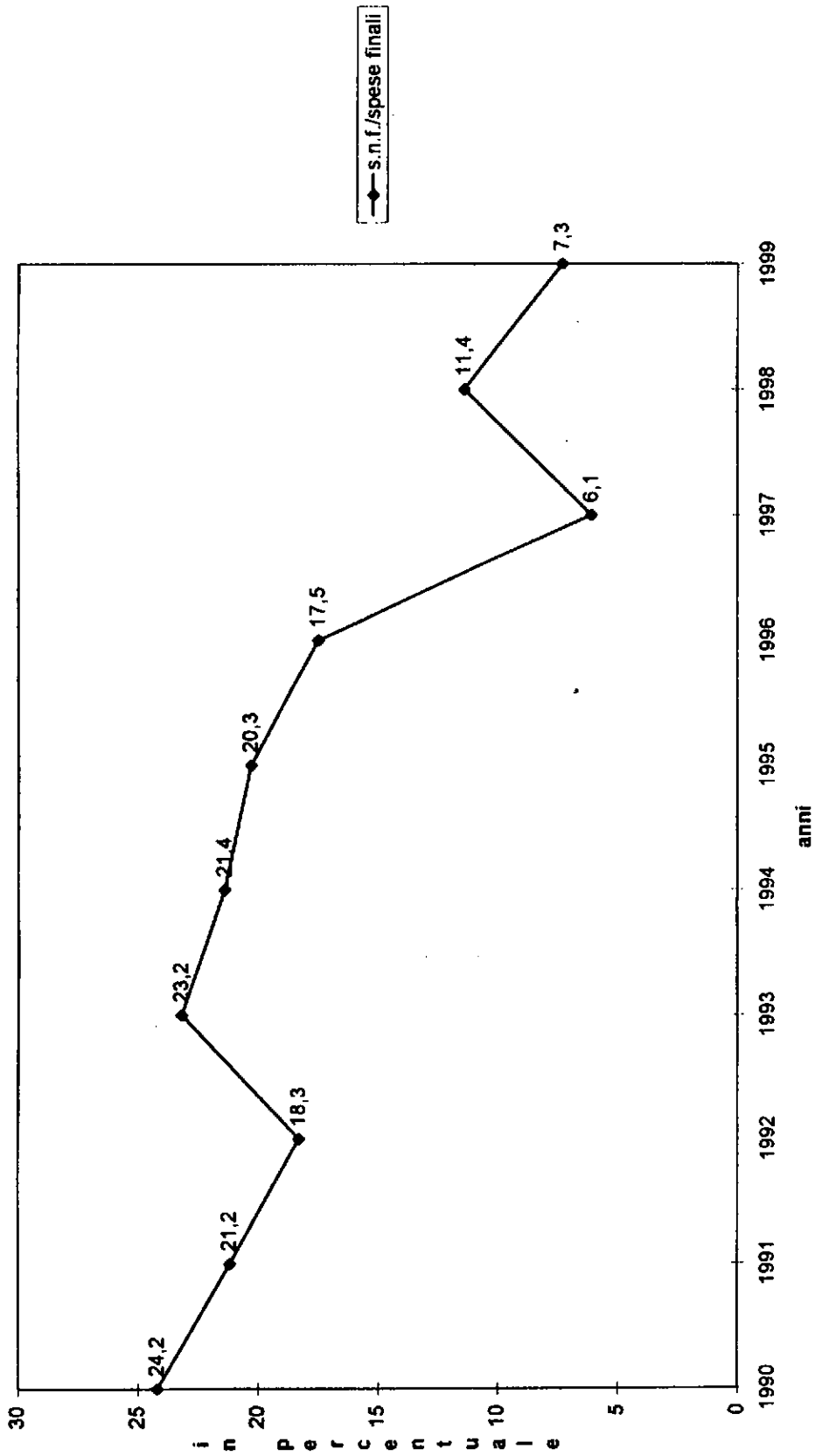
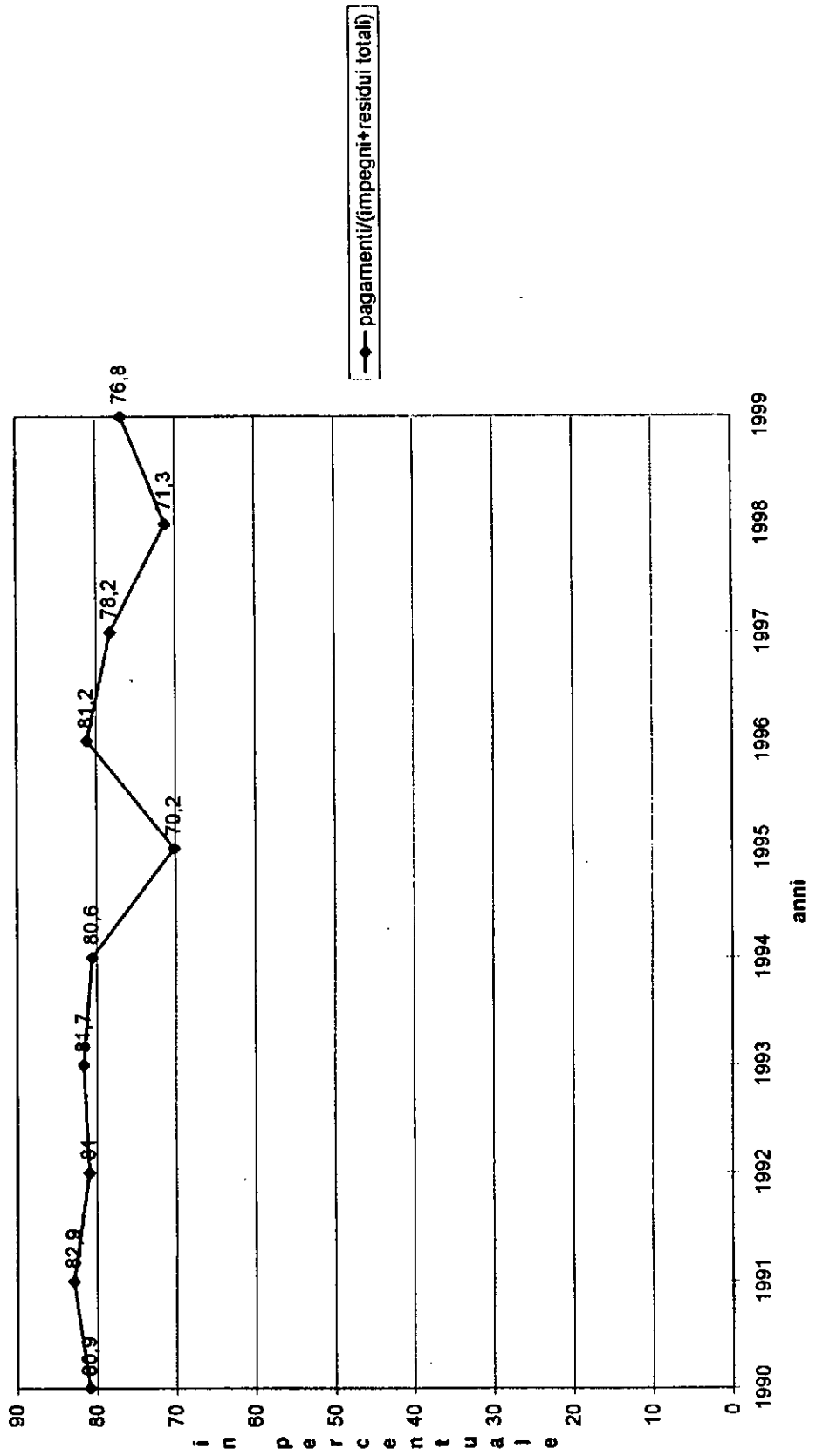


grafico 6

RITMO REALIZZAZIONE SPESE FINALI



ALLEGATI

ALLEGATO A		SVILUPPO DELLE RISULTANZE DI CONSUNTIVO DELL' ENTRATA PER L' ESERCIZIO 1999 (MILIONI DI LIRE)							
		PREVISIONI INIZIALI COMPETENZA	PREVISIONI DEFINITIVE COMPETENZA	PREVISIONI INIZIALI CASSA	PREVISIONI DEFINITIVE CASSA	ACCERTAMENTI	INCASSI COMPETENZA	INCASSI RESIDUI	RESIDUI FINALI
TITOLO I - ENTRATE TRIBUTARIE		606.824.000	618.435.555	587.974.000	599.449.044	645.636.052	579.821.762	40.708.214	176.569.563
CATEGORIA I - IMPOSTE SUL PATRIMONIO E SUL REDDITO		333.007.000	332.720.111	320.162.000	319.875.111	349.277.622	311.373.162	19.079.906	91.304.322
IMPOSTA SUL REDDITO DEI FABBRICATI		0	0	0	0	0	0	3	395
IMPOSTA SUI REDDITI DI RICCHEZZA MOBILE		5.000	6.000	5.000	6.000	1.163	6	2.566	608.795
IMPOSTA COMPLEMENTARE PROGRESSIVA SUL REDDITO COMPLESSIVO		0	1.000	0	1.000	561	8	240	62.358
IMPOSTE SULLE SOCIETA' E SULLE OBBLIGAZIONI		0	2.000	0	2.000	575	0	244	67.485
QUOTA DEL 35 PER CENTO DELL'IMPOSTA UNICA SUI GIOCHI DI ABILITA' E SUI CONCORSI PROMOSTICI.		436.000	418.000	438.000	418.000	312.644	286.480	66.246	26.163
QUOTA DEL 12,25 PER CENTO DELL'INCASSO LORDO DEI PROVENTI DERIVANTI ALLO STATO DALL'ESERCIZIO DEI GIOCHI DI ABILITA' E DEI CONCORSI PROMOSTICI		21.000	500.000	21.000	500.000	598.329	598.329	0	0
ADDIZIONALE 5 PER CENTO ALLE IMPOSTE DIRETTE ERARIALI, ALLE IMPOSTE, SOVRAIMPOSTE, TASSE E CONTRIBUTI COMUNALI E PROVINCIALI, RISCOUOTIBILI MEDIANTE RUOLI		37.000	6.000	14.000	6.000	303	125	11.989	604.459

SEGUE ALLEGATO A		SVILUPPO DELLE RISULTANZE DI CONSUNTIVO DELL' ENTRATA PER L' ESERCIZIO 1999						
		(MILIONI DI LIRE)						
	PREVISIONI INIZIALI COMPETENZA	PREVISIONI DEFINITIVE COMPETENZA	PREVISIONI INIZIALI CASSA	PREVISIONI DEFINITIVE CASSA	ACCERTAMENTI	INCASSI COMPETENZA	INCASSI RESIDUI	RESIDUI FINALI
ENTRATE RISERVATE ALL'ERARIO DERIVANTI DALL'ESTENSIONE ALL'IMPOSTA SULLE SOCIETA' E DALL'AUMENTO DELL'ADDITIONALE 5 PER CENTO ALLE IMPOSTE DIRETTE ERARIALI, ALLE IMPOSTE, SOVRAIMPOSTE, TASSE E CONTRIBUTI COMUNALI E PROVINCIALI, RISCOUOTIBILI MEDIANTE RUOLI	26.000	6.000	7.000	6.000	382	84	5.247	594.402
IMPOSTA STRAORDINARIA PROGRESSIVA SUL PATRIMONIO	0	0	0	0	0	0	-	674
ENTRATE RISERVATE ALL'ERARIO DELLO STATO DERIVANTI DALLA ADDIZIONALE STRAORDINARIA DA APPLICARSI AI TRIBUTI DIRETTI	0	0	0	0	13	-	33	1.224
ENTRATE RISERVATE ALL'ERARIO DELLO STATO DERIVANTI DALLA PROROGA DELL'ADDITIONALE STRAORDINARIA ALLE IMPOSTE DIRETTE	0	0	0	0	86	1	87	13.905
IMPOSTA SUL REDDITO DELLE PERSONE FISICHE	231.595.000	234.115.000	226.638.000	229.358.000	238.985.643	218.747.909	14.630.701	40.699.456
IMPOSTA SUL REDDITO DELLE PERSONE GIURIDICHE	60.208.000	60.945.700	54.728.000	55.465.700	67.071.137	56.410.291	1.668.718	21.310.603
IMPOSTA LOCALE SUI REDDITI	4.307.000	2.865.000	1.741.000	299.000	4.773.385	451.149	258.285	11.612.617

SEGUE ALLEGATO A		SVILUPPO DELLE RISULTANZE DI CONSUNTIVO DELL' ENTRATA PER L' ESERCIZIO 1999 (MILIONI DI LIRE)						
	PREVISIONI INIZIALI COMPETENZA	PREVISIONI DEFINITIVE COMPETENZA	PREVISIONI INIZIALI CASSA	PREVISIONI DEFINITIVE CASSA	ACCERTAMENTI	INCASSI COMPETENZA	INCASSI RESIDUI	RESIDUI FINALI
IMPOSTA SOSTITUTIVA DELLE IMPOSTE SUL REDDITO A CARICO DEI FONDI DI INVESTIMENTO	0	2.100.000	0	2.100.000	1.985.925	1.985.909	15	16
IMPOSTA SOSTITUTIVA DELLE IMPOSTE SUI REDDITI SU PLUSVALENZE DA CESSIONE A TITOLO ONEROSO DI AZIONI E DI ALTRI RAPPORTI PARTECIPATIVI	674.000	100.000	674.000	100.000	633.898	625.996	7.442	122.295
ENTRATE SOSTITUTIVE DELLE IMPOSTE SUI REDDITI SULLE RIVALUTAZIONI DEI BENI AZIENDALI ISCRITTI IN BILANCIO E SULLO SMOBILIZZO DEI FONDI IN SOSPENSIONE DI IMPOSTA	31.000	50.000	31.000	50.000	90.740	13.087	24.211	607.115
IMPOSTE SOSTITUTIVE PREVISTE DALL'ARTICOLO 3, COMMI 160, 161 E 162 DELLA LEGGE 23 DICEMBRE 1996, N.662	0	2.608.000	0	2.608.000	5.548.975	5.499.461	13.209	85.014
VERSAMENTI DI IMPOSTE SUI REDDITI IN BASE A DICHIARAZIONE INTEGRATIVA, AI SENSI DELL'ARTICOLO 14 DELLA LEGGE 29 DICEMBRE 1990, N.408.	100.000	55.000	100.000	55.000	78.890	25.488	3.170	67.849
IMPOSTA STRAORDINARIA IMMOBILIARE SUL VALORE DEI FABBRICATI	0	0	0	0	7.106	1.024	36	32.145
IMPOSTA STRAORDINARIA SULL'AMMONTARE DEI DEPOSITI, CONTI CORRENTI E CERTIFICATI DI DEPOSITO	0	0	0	0	16	6	-	11

SEGUE ALLEGATO A		SVILUPPO DELLE RISULTANZE DI CONSUNTIVO DELL' ENTRATA PER L' ESERCIZIO 1999 (MILIONI DI LIRE)						
	PREVISIONI INIZIALI COMPETENZA	PREVISIONI DEFINITIVE COMPETENZA	PREVISIONI INIZIALI CASSA	PREVISIONI DEFINITIVE CASSA	ACCERTAMENTI	INCASSI COMPETENZA	INCASSI RESIDUI	RESIDUI FINALI
ENTRATE CONSEGUENTI ALLE DICHIARAZIONI INTEGRATIVE IN MATERIA DI REDDITI DEI FABBRICATI, DI CUI ALL'ARTICOLO 8, COMMA 5, DEL DECRETO-LEGGE 11 LUGLIO 1992, N.333	1.000	2.000	1.000	2.000	117	39	83	10.162
IMPOSTA SUL PATRIMONIO NETTO DI SOCIETA', IMPRESE INDIVIDUALI, ENTI E STABILI ORGANIZZAZIONI DEI SOGGETTI PREDETTI	1.222.000	1.121.000	1.222.000	1.121.000	1.673.766	42.920	994.747	2.635.964
RITENUTE SULLE PLUSVALENZE REALIZZATE MEDIANTE Cessioni A TERMINE DI VALUTE ESTERE	360.000	50.000	160.000	50.000	3.572	3.063	1.419	1.032
IMPOSTA STRAORDINARIA SUL PATRIMONIO NETTO DELLE IMPRESE DOVUTA DALLE SOCIETA', COOPERATIVE E LORO CONSORZI	0	0	0	0	82	66	82	84
TRIBUTO STRAORDINARIO DOVUTO DAI SOGGETTI PASSIVI DELL'IMPOSTA SUL REDDITO DELLE PERSONE FISICHE E DAI SOGGETTI PASSIVI DELL'IMPOSTA SUL REDDITO DELLE PERSONE GIURIDICHE	1.000	0	1.000	0	543	339	594	1.460

SEGUE ALLEGATO A		SVILUPPO DELLE RISULTANZE DI CONSUNTIVO DELL' ENTRATA PER L' ESERCIZIO 1999						
		MILIONI DI LIRE I						
	PREVISIONI INIZIALI COMPETENZA	PREVISIONI DEFINITIVE COMPETENZA	PREVISIONI INIZIALI CASSA	PREVISIONI DEFINITIVE CASSA	ACCERTAMENTI	INCASSI COMPETENZA	INCASSI RESIDUI	RESIDUI FINALI
VERSAMENTI DA PARTE DELLE IMPRESE DI UNA SOMMA PARI AL VENTI PER CENTO DEI MAGGIORI VALORI ISCRITTI IN BILANCIO PER EFFETTO DELL' IMPUTAZIONE DEI DISAVANZI DA ANNULLAMENTO DERIVANTI DA OPERAZIONI DI FUSIONE O SCISSIONE	0	0	0	0	73	73	2	281
IMPOSTE SOSTITUTIVE SU RISERVE E FONDI IN SOSPENSIONE D'IMPOSTA, SUI SALDI ATTIVI DI RIVALUTAZIONE COSTITUITI AI SENSI DELLE LEGGI 408 DEL 1990 E 413 DEL 1991, NONCHE' SULLA DIFFERENZA TRA IL VALORE DELLE AZIONI O QUOTE RICEVUTE E IL LORO COSTO FISCALMENTE RICONOSCIUTO IN RELAZIONE AD OPERAZIONI DI CONFERIMENTO EFFETTUATE AI SENSI DELL'ARTICOLO 34 DELLA LEGGE 576 DEL 1975 E DELL'ARTICOLO 10 DELLA LEGGE 904 DEL 1977	10.000	0	10.000	0	5.086	5.068	24	2.022
IMPOSTE SOSTITUTIVE DELL'IMPOSTA SUL REDDITO DELLE PERSONE GIURIDICHE E DELL'IMPOSTA LOCALE SUI REDDITI CORRELATE ALLE OPERAZIONI DI CONFERIMENTO PREVISTE DALLA LEGGE 30 LUGLIO 1990, N.218	0	0	0	0	7	7	1	765
IMPOSTA SOSTITUTIVA PER LA REGOLARIZZAZIONE DELLE SCRITTURE CONTABILI	36.000	6.000	36.000	6.000	576	572	214	2.598

SEGE ALLEGATO A SVILUPPO DELLE RISULTANZE DI CONSUNTIVO DELL' ENTRATA PER L' ESERCIZIO 1999

(MILLIONI DI LIRE)

	PREVISIONI INIZIALI COMPETENZA	PREVISIONI DEFINITIVE COMPETENZA	PREVISIONI INIZIALI CASSA	PREVISIONI DEFINITIVE CASSA	ACCERTAMENTI	INCASSI COMPETENZA	INCASSI RESIDUI	RESIDUI FINALI
SOMMA PARI AL 20 PER CENTO DEI PROVENTI DERIVANTI DA DEPOSITI DI DENARO, DI VALDRI MOBILIARI E DI ALTRI TITOLI DIVERSI DALLE AZIONI E DA TITOLI SIMILARI, A GARANZIA DI FINANZIAMENTI CONCESSI AD IMPRESE RESIDENTI, EFFETTUATI FUORI DALL'ESERCIZIO DI ATTIVITA' PRODUTTIVE DI REDDITO D'IMPRESA	420.000	200.000	420.000	200.000	130.082	129.942	864	140
RITENUTA DI ACCONTO OPERATA DAI SOGGETTI OBBLIGATI A CORRISPONDERE UN TRATTAMENTO DI FINE RAPPORTO AI SENSI DELL'ARTICOLO 2120 DEL CODICE CIVILE	250.000	250.000	250.000	250.000	16.322	16.322	33.541	2.677
CONTRIBUTO STRAORDINARIO PER L'EUROPA DOVUTO DALLE PERSONE FISICHE	0	0	0	0	5.216	5.171	44.647	45
SOMME DOVUTE A SEGUITO DELLA REGOLARIZZAZIONE DEGLI OMESSI O RITARDATI VERSAMENTI DELLE IMPOSTE SUI REDDITI E DELLE ALTRE IMPOSTE	0	0	0	0	124.775	124.657	2.524	9.793
SANZIONI PECUNIARIE RELATIVE ALLE IMPOSTE SOSTITUTIVE	0	0	0	0	2.481	2.231	16	249
RESIDUI ATTIVI DIVERSI PER IMPOSTE DIRETTE E CONTRIBUTI VARI	0	0	0	0	-	-	14	32.703

SEGUE ALLEGATO A		SVILUPPO DELLE RISULTANZE DI CONSUMATIVO DELL' ENTRATA PER L' ESERCIZIO 1999 (MILIONI DI LIRE)						
	PREVISIONI INIZIALI COMPETENZA	PREVISIONI DEFINITIVE COMPETENZA	PREVISIONI INIZIALI CASSA	PREVISIONI DEFINITIVE CASSA	ACCERTAMENTI	INCASSI COMPETENZA	INCASSI RESIDUI	RESIDUI FINALI
ENTRATE CONSEGUENTI ALLE DICHIARAZIONI SOSTITUTIVE E ALLA SANATORIA DELLE IRREGOLARITA' FORMALI IN MATERIA DI IMPOSTE SUL REDDITO	2.000	0	2.000	0	67	0	645	16.553
ENTRATE CONSEGUENTI ALLE DICHIARAZIONI SOSTITUTIVE IN MATERIA DEI REDDITI DI FABBRICATI	0	0	0	0	0	0	772	312
IMPOSTE DIRETTE DERIVANTI DALLA DEFINIZIONE DI PENDENZE E CONTROVERSIE TRIBUTARIE	0	242.000	0	242.000	137.275	134.521	13.441	141.113
ENTRATE DERIVANTI DALLA DEFINIZIONE DELLE SITUAZIONI E PENDENZE IN MATERIA DI IMPOSTE DIRETTE	0	350.000	0	350.000	88.301	28.908	52.998	1.904.858
IMPOSTA SOSTITUTIVA SULLE INDENNITA' DI ESPROPRIO DELLE AREE FABBRICABILI	208.000	187.000	208.000	187.000	154.529	154.103	3.414	11.675
IMPOSTA SOSTITUTIVA DELLE IMPOSTE SUI REDDITI RELATIVA AI BENI IMMOBILI ESCLUSI DAL PATRIMONIO DELL'IMPRESA	0	11.000	0	11.000	322	322	2	1.732

SEGUE ALLEGATO A		SVILUPPO DELLE RISULTANZE DI CONSUNTIVO DELL' ENTRATA PER L' ESERCIZIO 1999 (MILIONI DI LIRE)						
	PREVISIONI INIZIALI COMPETENZA	PREVISIONI DEFINITIVE COMPETENZA	PREVISIONI INIZIALI CASSA	PREVISIONI DEFINITIVE CASSA	ACCERTAMENTI	INCASSI COMPETENZA	INCASSI RESIDUI	RESIDUI FINALI
IMPOSTA SOSTITUTIVA DELLE IMPOSTE SUI REDDITI DA APPLICARE AI FONDI PENSIONI NELLE MISURE PREVISTE DALL'ARTICOLO 14 DEL DECRETO LEGISLATIVO 21 APRILE 1993, N.124, COME SOSTITUITO DALL'ARTICOLO 12 DELLA LEGGE 8 AGOSTO 1995, N.335	35.000	37.000	35.000	37.000	45.727	45.717	0	20
IMPOSTA SOSTITUTIVA DELLA TASSA DI CONCESSIONE GOVERNATIVA PER LA PARTITA IVA, DELL'IMPOSTA COMUNALE PER L'ESERCIZIO DI IMPRESE E DI ARTI E PROFESSIONI, DELL'IMPOSTA COMUNALE SUGLI IMMOBILI, DELLE TASSE PER L'OCCUPAZIONE DI SPAZI ED AREE PUBBLICHE, DELL'IMPOSTA SUL REDDITO DELLE PERSONE FISICHE, DELL'IMPOSTA LOCALE SUI REDDITI E DELL'IMPOSTA SUL PATRIMONIO NETTO DELLE IMPRESE	24.000	20.000	24.000	20.000	6.361	7.450	3.000	1.496
ENTRATE DERIVANTI DALLA DEFINIZIONE DELLE LITI FISCALI PENDENTI ALLA DATA DI ENTRATA IN VIGORE DEL DECRETO-LEGGE 18 LUGLIO 1994, N.452, E NON ANCORA DECISE IN PRIMO GRADO	0	2.000	0	2.000	1.244	1.212	290	78

SEGE ALLEGATO A		SVILUPPO DELLE RISULTANZE DI CONSUNTIVO DELL' ENTRATA PER L' ESERCIZIO 1999 (MILIONI DI LIBRE)						
	PREVISIONI INIZIALI COMPETENZA	PREVISIONI DEFINITIVE COMPETENZA	PREVISIONI INIZIALI CASSA	PREVISIONI DEFINITIVE CASSA	ACCERTAMENTI	INCASSI COMPETENZA	INCASSI RESIDUI	RESIDUI FINALI
IMPOSTA DI REGISTRO	6.496.000	7.562.000	6.496.000	7.562.000	8.016.744	6.689.959	1.459.518	2.514.900
IMPOSTA SUL VALORE AGGIUNTO	154.145.000	152.564.100	150.548.000	148.898.000	157.626.124	143.540.454	5.140.964	38.527.505
IMPOSTA DI BOLLO	8.586.000	8.787.000	8.586.000	8.787.000	8.048.602	7.073.070	1.091.194	1.761.358
IMPOSTA SOSTITUTIVA DELLE IMPOSTE DI REGISTRO, DI BOLLO, IPOTECARIE E CATASTALI E DELLE TASSE SULLE CONCESSIONI GOVERNATIVE	277.000	354.000	277.000	354.000	490.544	476.924	12.521	14.035
IMPOSTA SULLE ASSICURAZIONI	4.212.000	4.694.000	4.212.000	4.694.000	5.797.810	5.607.221	870.401	958.719
CONTRIBUTI CORRISPONDENTI ALL'AUMENTO DELL'ALiquOTA DELL'IMPOSTA SULLE ASSICURAZIONI DESTINATI AD ALIMENTARE IL FONDO DI SOLIDARIETA' PER LE VITTIME DELL'ESTORSIONE	28.000	24.000	28.000	24.000	14.558	13.957	1.505	3.232
IMPOSTA IPOTECARIA	1.298.000	2.023.000	1.298.000	2.023.000	2.149.708	1.727.065	403.456	655.725
QUOTA DEL 25 PER CENTO DELL'IMPOSTA UNICA SUI GIOCHI DI ABILITA' E SUI CONCORSI PRONOSTICI	325.000	264.000	325.000	264.000	223.062	204.238	38.026	19.083
CANONI DI ABBONAMENTO ALLE RADIO AUDIZIONI CIRCOLARI E ALLA TELEVISIONE	2.494.000	2.497.000	2.494.000	2.497.000	2.501.222	2.495.854	61.051	161.139

SEGUE ALLEGATO A		SVILUPPO DELLE RISULTANZE DI CONSUNTIVO DELL' ENTRATA PER L' ESERCIZIO 1999						
		MILIONI DI LIRE)						
	PREVISIONI INIZIALI COMPETENZA	PREVISIONI DEFINITIVE COMPETENZA	PREVISIONI INIZIALI CASSA	PREVISIONI DEFINITIVE CASSA	ACCERTAMENTI	INCASSI COMPETENZA	INCASSI RESIDUI	RESIDUI FINALI
TASSE SULLE CONCESSIONI GOVERNATIVE ESCLUSE QUELLE PER LA LICENZA DI PORTO D'ARMI ANCHE PER USO DI CACCIA DI CUI ALL'ARTICOLO 23, PRIMO COMMA, DELLA LEGGE 27 DICEMBRE 1977, N. 968	1.374.000	2.112.000	1.374.000	2.112.000	2.197.552	1.963.744	430.794	487.555
TASSE AUTOMOBILISTICHE	1.248.000	1.510.000	1.248.000	1.510.000	986.797	365.936	508.170	1.696.768
ADDITIONALE 5 PER CENTO SULL'IMPOSTA DI CIRCOLAZIONE DEGLI AUTOVEICOLI RISERVATA ALL'ERARIO	0	25.000	0	25.000	23.729	1.148	17.190	103.650
DIRITTO DEL 5 PER CENTO SULL'INTROITO DELLE RAPPRESENTAZIONI ED ESECUZIONI DI OPERE ADATTE A PUBBLICO SPETTACOLO E DI OPERE MUSICALI DI PUBBLICO DOMINIO	0	0	0	0	2.928	2.783	1.166	152
TASSE DI PUBBLICO INSEGNAMENTO E RELATIVE ALL'ISTRUZIONE SUPERIORE	18.000	0	18.000	0	140.802	139.129	12.757	2.061
IMPOSTA SUGLI SPETTACOLI E SUL GIUOCO NELLE CASE DA GIUOCO	413.000	443.000	413.000	443.000	531.692	469.537	88.254	99.126
TASSA SPECIALE PER I VEICOLI AZIONATI CON GAS METANO E GAS DI PETROLIO LIQUEFATTO	10.000	18.000	10.000	18.000	3.181	284	2.515	90.353
IMPOSTA SULL'INCREMENTO DI VALORE DEGLI IMMOBILI DI PERTINENZA DELL'ERARIO	960.000	1.966.000	960.000	1.966.000	2.430.698	2.136.203	330.898	726.934

SEGUE ALLEGATO A		SVILUPPO DELLE RISULTANZE DI CONSUNTIVO DELL' ENTRATA PER L' ESERCIZIO 1999 (MILIONI DI LIRE)						
	PREVISIONI INIZIALI COMPETENZA	PREVISIONI DEFINITIVE COMPETENZA	PREVISIONI INIZIALI CASSA	PREVISIONI DEFINITIVE CASSA	ACCERTAMENTI	INCASSI COMPETENZA	INCASSI RESIDUI	RESIDUI FINALI
INDENNITA' ED INTERESSI DI MORA IN MATERIA DI TASSE ED IMPOSTE INDIRETTE SUGLI AFFARI	331.000	225.000	331.000	225.000	279.733	150.141	65.002	925.473
SOVRATTASSA ANNUALE A FAVORE DELLO STATO SULLE AUTOVEICOLI E SUGLI AUTOVEICOLI PER IL TRASPORTO PROMISCUO DI PERSONE E COSE AZIONATI CON MOTORE DIESEL	75.000	264.000	75.000	264.000	79.144	23.946	25.345	1.040.813
IMPOSTA ERARIALE DA RISCUOTERSI PER IL TRAMITE DELL'AUTOMOBILE CLUB D'ITALIA, DOVUTA PER LA TRASCRIZIONE, ISCRIZIONE ED ANNOTAZIONE DI ATTI DA PRODURSI AL PUBBLICO REGISTRO AUTOMOBILISTICO	0	0	0	0	2.162	2.058	139.893	3.121
DIRITTO DI VERIFICA DEI CRONOTACHIGRAFI CEE	0	0	0	0	232	196	35	124
TASSE SULLE CONCESSIONI GOVERNATIVE PER LA LICENZA DI PORTO D'ARMI ANCHE PER USO DI CACCIA	0	0	0	0	138	122	5	33
IMPOSTA SULLE SUCCESSIONI E DONAZIONI	2.196.000	1.793.000	2.196.000	1.793.000	1.945.009	1.679.012	304.702	1.399.884
ENTRATE DERIVANTI DAL CONDONO FISCALE IN MATERIA DI TASSE ED IMPOSTE INDIRETTE SUGLI AFFARI	17.000	32.000	17.000	32.000	4.352	1.012	2.673	358.924
DIRITTI CATASTALI E DI SCRITTURATO	541.000	1.049.000	541.000	1.049.000	1.103.678	939.890	197.057	185.510

SEGUE ALLEGATO A		SVILUPPO DELLE RISULTANZE DI CONSUNTIVO DELL' ENTRATA PER L' ESERCIZIO 1999						
		(MILIONI DI LIRE)						
	PREVISIONI INIZIALI COMPETENZA	PREVISIONI DEFINITIVE COMPETENZA	PREVISIONI INIZIALI CASSA	PREVISIONI DEFINITIVE CASSA	ACCERTAMENTI	INCASSI COMPETENZA	INCASSI RESIDUI	RESIDUI FINALI
MULTE, APPENDE E SANZIONI AMMINISTRATIVE, DOVUTE DAI TRASGRESSORI ALL'IMPOSTA SUL VALORE AGGIUNTO ED ALTRI TRIBUTI INDIRETTI	5.189.000	6.372.000	2.881.000	4.064.000	3.072.764	282.179	168.332	17.852.260
VERSAMENTI DA PARTE DEI CONCESSIONARI DELLA RISCOSSIONE DELLA QUOTA DI ACCONTO DOVUTA AI SENSI DELL'ARTICOLO 9 DEL DECRETO-LEGGE 28 MARZO 1997, N. 79, CONVERTITO, CON MODIFICAZIONI, DALLA LEGGE 28 MAGGIO 1997, N. 140	1.500.000	6.000.000	1.500.000	6.000.000	6.145.429	6.000.208	122.981	145.221
IMPOSTA SOSTITUTIVA DI QUELLA COMUNALE SULL'INCREMENTO DI VALORE DEGLI IMMOBILI	258.000	137.000	258.000	137.000	166.899	153.462	18.519	13.518
ENTRATE CONSEGUENTI ALLE DICHIARAZIONI SOSTITUTIVE ED ALLA SANATORIA DELLE IRREGOLARITA' FORMALI IN MATERIA DI IMPOSTE INDIRETTE	100.000	37.000	100.000	37.000	13.775	557	13.949	105.473
ENTRATE DERIVANTI DALLA SANATORIA IN MATERIA DI TASSA PER LO SMALTIMENTO DEI RIFIUTI SOLIDI URBANI	0	0	0	0	0	0	25	3.166
ENTRATE DERIVANTI DALLA DEFINIZIONE DELLE SITUAZIONI E PENENZE IN MATERIA DI IMPOSTE INDIRETTE	10.000	348.000	10.000	348.000	14.815	6.054	37.604	836.077

SEGUE ALLEGATO A		SVILUPPO DELLE RISULTANZE DI CONSUNTIVO DELL' ENTRATA PER L' ESERCIZIO 1999 (MILIONI DI LIRE)						
	PREVISIONI INIZIALI COMPETENZA	PREVISIONI DEFINITIVE COMPETENZA	PREVISIONI INIZIALI CASSA	PREVISIONI DEFINITIVE CASSA	ACCERTAMENTI	INCASSI COMPETENZA	INCASSI RESIDUI	RESIDUI FINALI
IMPOSTA SULL'ENERGIA ELETTRICA E PROVENTI RELATIVI ALL'ADDITIONALE DI CUT ALL'ARTICOLO 6, COMMA 7, DEL DECRETO-LEGGE 28 NOVEMBRE 1988, N. 511, CONVERTITO, CON MODIFICAZIONI, DALLA LEGGE 27 GENNAIO 1989, N. 20 E ALL'ADDITIONALE ERARIALE DI CUT ALL'ARTICOLO 4 DEL DECRETO-LEGGE 30 SETTEMBRE 1989, N. 332, CONVERTITO, CON MODIFICAZIONI, DALLA LEGGE 27 NOVEMBRE 1989, N. 384 E SUCCESSIVE MODIFICAZIONI	3.154.000	3.226.000	3.154.000	3.226.000	3.231.961	3.136.250	92.753	907.807
IMPOSTA SUL GAS METANO IMPIEGATO NELL'AUTOTRAZIONE	0	0	0	0	7.325	6.583	1	5.429
PROVENTI DELLE ADDIZIONALI RELATIVE ALL'IMPOSTA ERARIALE DI CONSUMO DELL'ENERGIA ELETTRICA DERIVANTI DALL'ESTENSIONE, AI FINI DELL'APPLICAZIONE DEI TRIBUTI MEDESIMI, DEI CRITERI STABILITI NEL CAPITOLO I, PUNTO 2, DELLA DELIBERAZIONE DELLA GIUNTA DEL CIP N.15 DEL 14 DICEMBRE 1993	351.000	244.000	351.000	244.000	243.102	242.669	939	25.393

SEGUE ALLEGATO A		SVILUPPO DELLE RISULTANZE DI CONSUNTIVO DELL' ENTRATA PER L' ESERCIZIO 1999 (MILLIONI DI LIRE)						
	PREVISIONI INIZIALI COMPETENZA	PREVISIONI DEFINITIVE COMPETENZA	PREVISIONI INIZIALI CASSA	PREVISIONI DEFINITIVE CASSA	ACCERTAMENTI	INCASSI COMPETENZA	INCASSI RESIDUI	RESIDUI FINALI
PROVENTI DERIVANTI DALLA VENDITA DEI DENATURANTI, DEI PRODOTTI SOGGETTI AD ACCISA E IMPOSTA ERARIALE DI CONSUMO E DALLA VENDITA DEI CONTRASSEGNI DI STATO PER RECIPIENTI CONTENENTI PRODOTTI ALCOOLICI, NONCHE' PER I SUIROGATI DI CAFFE' E PER LE RELATIVE MISCELE	22.000	22.000	22.000	22.000	22.674	22.671	0	47
ENTRATE RISERVATE ALL'ERARIO DELLO STATO DERIVANTI DALLA ADDITIONALE ALL'IMPOSTA ERARIALE DI CONSUMO SULL'ENERGIA ELETTRICA, POSTA A CARICO DELL'ENEL, SENZA DIRITTO A RIVALSA, PER ESSERE RIPARTITA ANNUALMENTE FRA I COMUNI, LE PROVINCIE, LE CAMERE DI COMMERCIO E LE AZIENDE DI CURA INTERESSATE	0	0	0	0	66	18	69	3.664
DIRITTI DI LICENZA DOWUTI IN APPLICAZIONE DELLE LEGGI CHE DISCIPLINANO LE ACCISE E LE IMPOSTE ERARIALE DI CONSUMO	10.000	8.000	10.000	8.000	19.800	19.457	41	683
IMPOSTA DI CONSUMO SUL GAS METANO	6.129.000	5.821.000	6.129.000	5.821.000	6.685.044	6.544.051	287.055	233.648

SEGUE ALLEGATO A		SVILUPPO DELLE RISULTANZE DI CONSUNTIVO DELL' ENTRATA PER L' ESERCIZIO 1999 (MILIONI DI LIRE)						
	PREVISIONI INIZIALI COMPETENZA	PREVISIONI DEFINITIVE COMPETENZA	PREVISIONI INIZIALI CASSA	PREVISIONI DEFINITIVE CASSA	ACCERTAMENTI	INCASSI COMPETENZA	INCASSI RESIDUI	RESIDUI FINALI
IMPOSTA DI CONSUMO SU PRODOTTI DI REGISTRAZIONE E RIPRODUZIONE DEL SUONO E DELL'IMMAGINE E SUGLI ALTRI PRODOTTI ELENCATI NELLA TABELLA ANNESSA AL DECRETO-LEGGE 30 DICEMBRE 1982, N. 953, CONVERTITO, CON MODIFICAZIONI, NELLA LEGGE 28 FEBBRAIO 1983, N. 55	0	0	0	0	2.252	0	7	14.344
ACCISA E IMPOSTA DI CONSUMO SUI SACCHETTI DI PLASTICA NON BIODEGRADABILI	0	0	0	0	49	39	0	33.988
IMPOSTA DI CONSUMO SUGLI OLI LUBRIFICANTI E SUI BITUMI DI PETROLIO	806.000	753.000	806.000	753.000	728.887	694.669	15.161	49.856
MULTE, AMMENDE E SANZIONI AMMINISTRATIVE DOVUTE DAI TRASGRESSORI IN MATERIE DI ACCISE E IMPOSTE DI CONSUMO	0	0	0	0	693	545	4	160
TASSA SULLE EMISSIONI DI ANIDRIDE SOLFOROSA E DI OSSIDI DI AZOTO DOVUTA DAGLI ESERCENTI I GRANDI IMPIANTI DI COMBUSTIONE	0	0	0	0	115.426	105.959	5.772	12.305
ENTRATE EVENTUALI DIVERSE CONCERNENTI LE ACCISE E LE IMPOSTE DI CONSUMO	0	0	0	0	3.424	2.118	168	87.965
IMPOSTA SUL CONSUMO DEL CAFFE'	0	0	0	0	0	0	80	2.695

SEGUE ALLEGATO A		SVILUPPO DELLE RISULTANZE DI CONSUNTIVO DELL' ENTRATA PER L' ESERCIZIO 1999						
		(MILIONI DI LIRE)						
	PREVISIONI INIZIALI COMPETENZA	PREVISIONI DEFINITIVE COMPETENZA	PREVISIONI INIZIALI CASSA	PREVISIONI DEFINITIVE CASSA	ACCERTAMENTI	INCASSI COMPETENZA	INCASSI RESIDUI	RESIDUI FINALI
IMPOSTA SUL CONSUMO DEL CACAO NATURALE O COMINGUE LAVORATO, DELLE BUCCE E PELLICOLE DI CACAO E DEL BURRO DI CACAO	0	0	0	0	0	0	0	185
IMPOSTA SUL CONSUMO DEI TABACCHI IMPORTATI DIRETTAMENTE DA PRIVATI	0	0	0	0	31.613	1.185	79	365.714
IMPOSTA SUL CONSUMO DELLE BANANE FRESCHE E SECCHE E DELLE FARINE DI BANANE	0	0	0	0	0	0	0	36
SOVRAIMPOSTA DI CONFINE	632.000	418.000	632.000	418.000	367.515	323.620	38.552	60.802
INTERESSI COMPENSATIVI SULL'IMPORTO DEI DAZI ALL'IMPORTAZIONE DI MERCI IN REGIME DI PERFEZIONAMENTO ATTIVO, SISTEMA DELLA SOSPENSIONE	0	0	0	0	787	452	607	337
DAZI CECA PER MERCI DESTINATE AL TERRITORIO DELLA REPUBBLICA DI SAN MARINO	0	0	0	0	22	21	-	-
DIRITTI DOGANALI DIVERSI DAI DIRITTI DI CONFINE- SOMME RISCOSE A VARIO TITOLO DALLE DOGANE (DIRITTO DI MAGAZZINAGGIO, DIRITTO PER CONTRASSEGNI APPOSTI ALLE MERCI, INTERESSI MORATORI E PER PAGAMENTI DIFFERITI)	64.000	434.000	64.000	434.000	94.092	17.351	1.328	1.419.371

SEQUE ALLEGATO A		SVILUPPO DELLE RISULTANZE DI CONSUMITIVO DELL' ENTRATA PER L' ESERCIZIO 1999 (MILIONI DI LIRE)						
	PREVISIONI INIZIALI COMPETENZA	PREVISIONI DEFINITIVE COMPETENZA	PREVISIONI INIZIALI CASSA	PREVISIONI DEFINITIVE CASSA	ACCERTAMENTI	INCASSI COMPETENZA	INCASSI RESIDUI	RESIDUI FINALI
IMPORTI COMPENSATIVI MONETARI RISCOSSI NEGLI SCAMBI CON GLI STATI MEMBRI DELLA CEE DA DEVOLVERE ALLE COMUNITA' EUROPEE	0	0	0	0	31	31	0	1.935
INDENNITA' ED INTERESSI DI MORA CONCERNENTI LE IMPOSTE SUI CONSUMI E LE DOGANE	0	0	0	0	297.600	3.924	575	1.150.769
IMPOSTA SUI CONSUMI DI CARBONE, COKE DI PETROLIO, BITUME DI ORIGINE NATURALE EMULSIONATO DEMONSTRATO "ORIPULSION" IMPIEGATI NEGLI IMPIANTI DI COMBUSTIONE	7.500	8.000	7.500	8.000	35.919	32.879	0	3.040
RESIDUI ATTIVI DIVERSI PER DOGANE ED IMPOSTE SUI CONSUMI	0	0	0	0	0	0	0	43
ENTRATE EVENTUALI DIVERSE CONCERNENTI LE IMPOSTE SUI CONSUMI E LE DOGANE	0	0	0	0	12.427	5.604	813	650.357
CATEGORIA IV - MONOPOLI	12.233.000	12.271.343	12.133.000	12.103.933	13.108.223	10.900.634	2.153.507	2.280.053
IMPOSTA SUL CONSUMO DEI TABACCHI	12.206.000	12.246.410	12.106.000	12.079.000	13.087.912	10.880.355	2.153.460	2.279.302

SEGUE ALLEGATO A		SVILUPPO DELLE RISULTANZE DI CONSUNTIVO DELL' ENTRATA PER L' ESERCIZIO 1999 (MILIONI DI LIRE)						
	PREVISIONI INIZIALI COMPETENZA	PREVISIONI DEFINITIVE COMPETENZA	PREVISIONI INIZIALI CASSA	PREVISIONI DEFINITIVE CASSA	ACCERTAMENTI	INCASSI COMPETENZA	INCASSI RESIDUI	RESTIDUI FINALI
TOTALE ENTRATE TRIBUTARIE ED EXTRATRIBUTARIE	632.400.602	662.244.346	613.838.602	643.545.793	698.921.935	627.160.982	41.584.399	209.036.139
TITOLO III - ALIENAZIONE ED AMMORTAMENTO DI BENI PATRIMONIALI E RISCOSSIONE DI CREDITI	1.369.651	33.447.585	1.369.651	33.447.585	39.545.545	39.538.401	5.061	28.232
CATEGORIA XIII - VENDITA DI BENI ED AFFRANCAZIONE DI CANONI	1.050	31.293.180	1.050	31.293.180	37.226.540	37.222.742	1.477	13.240
CATEGORIA XIV - AMMORTAMENTO DI BENI PATRIMONIALI	1.333.042	1.333.042	1.333.042	1.333.042	1.333.042	1.333.042	0	0
CATEGORIA XV - RIMBORSO DI ANTICIPAZIONI E DI CREDITI VARI DEL TESORO	35.559	821.363	35.559	821.363	985.963	982.617	3.584	14.992
TITOLO IV - ACCENSIONE DI PRESTITI	385.469.656	504.940.384	395.147.986	560.786.660	415.315.084	415.315.084	0	0
ACCENSIONE DI PRESTITI	385.469.656	504.940.384	395.147.986	560.786.660	415.315.084	415.315.084	0	0
TOTALE ENTRATE	1.019.239.909	1.200.632.315	1.010.356.239	1.237.780.038	1.153.782.565	1.082.014.468	41.589.460	209.066.371

ALLEGATO A/1 ENTRATE - VARIAZIONI 1999 PER PROVVEDIMENTI, TITOLI E CATEGORIE

(MILIONI DI LIRE)

	COMPETENZA	CASSA
LEGGE N. 468 DEL 1978	8.292.343	8.223.200
RIFORMA DI ALCUNE NORME DI CONTABILITA' GENERALE DELLO STATO IN MATERIA DI BILANCIO		
ARTICOLO 5	5.152.066	5.082.923
TITOLO I - ENTRATE TRIBUTARIE	1.931.444	1.862.344
CATEGORIA I - IMPOSTE SUL PATRIMONIO E SUL REDDITO	282.411	282.411
CATEGORIA II - TASSE ED IMPOSTE SUGLI AFFARI	1.169.100	1.100.000
CATEGORIA III - IMPOSTE SULLA PRODUZIONE, SUI CONSUMI E DOGANE	351.000	351.000
CATEGORIA IV - MONOPOLI	3.933	3.933
CATEGORIA V - LOTTO, LOTTERIE ED ALTRE ATTIVITA' DI GIUOCO	125.000	125.000
TITOLO II - ENTRATE EXTRA-TRIBUTARIE	2.990.784	2.990.741
CATEGORIA VI - PROVENTI SPECIALI	3.923	3.880
CATEGORIA VII - PROVENTI DI SERVIZI PUBBLICI MINORI	685.903	685.903
CATEGORIA VIII - PROVENTI DEI BENI DELLO STATO	627	627
CATEGORIA X - INTERESSI SU ANTICIPAZIONI E CREDITI VARI DEL TESORO	147.076	147.076
CATEGORIA XI - RICUPERI, RIMBORSI E CONTRIBUTI	2.147.226	2.147.226
CATEGORIA XII - PARTITE CHE SI COMPENSANO NELLA SPESA	6.029	6.029
TITOLO III - ALIENAZIONE ED AMMORTAMENTO DI BENI PATRIMONIALI E RISCOSSIONE DI CREDITI	229.838	229.838
CATEGORIA XIII - VENDITA DI BENI ED AFFRANCAZIONE DI CANONI	50.269	50.269
CATEGORIA XV - RIMBORSO DI ANTICIPAZIONI E DI CREDITI VARI DEL TESORO	179.569	179.569
ARTICOLO 12	7.197	7.197
TITOLO II - ENTRATE EXTRA-TRIBUTARIE	7.197	7.197

SEGUE ALLEGATO A/1 ENTRATE - VARIAZIONI 1999 PER PROVVEDIMENTI, TITOLI E CATEGORIE

(MILIONI DI LIRE)

	COMPETENZA	CASSA
CATEGORIA VII - PROVENTI DI SERVIZI PUBBLICI MINORI	4.130	4.130
CATEGORIA XI - RICUPERI, RIMBORSI E CONTRIBUTI	3.006	3.006
CATEGORIA XII - PARTITE CHE SI COMPENSANO NELLA SPESA	60	60
ARTICOLO 17	3.133.080	3.133.080
TITOLO II - ENTRATE EXTRA-TRIBUTARIE	1.979.736	1.979.736
CATEGORIA VI - PROVENTI SPECIALI	493.733	493.733
CATEGORIA VII - PROVENTI DI SERVIZI PUBBLICI MINORI	309.740	309.740
CATEGORIA VIII - PROVENTI DEI BENI DELLO STATO	7.124	7.124
CATEGORIA X - INTERESSI SU ANTICIPAZIONI E CREDITI VARI DEL TESORO	238.062	238.062
CATEGORIA XI - RICUPERI, RIMBORSI E CONTRIBUTI	924.270	924.270
CATEGORIA XII - PARTITE CHE SI COMPENSANO NELLA SPESA	6.806	6.806
TITOLO III - ALIENAZIONE ED AMMORTAMENTO DI BENI PATRIMONIALI E RISCOSSIONE DI CREDITI	1.153.344	1.153.344
CATEGORIA XIII - VENDITA DI BENI ED AFFRANCAZIONE DI CANONI	547.109	547.109
CATEGORIA XV - RIMBORSO DI ANTICIPAZIONI E DI CREDITI VARI DEL TESORO	606.236	606.236
LEGGE FINANZIARIA N. 41 DEL 1986	19.990	19.990
DISPOSIZIONI PER LA FORMAZIONE DEL BILANCIO ANNUALE E PLURIENNALE DELLO STATO (LEGGE FINANZIARIA 1986)		
ARTICOLO 14	19.990	19.990
TITOLO IV - ACCENSIONE DI PRESTITI	19.990	19.990
ACCENSIONE DI PRESTITI	19.990	19.990
LEGGE FINANZIARIA N. 67 DEL 1988	20.989	20.989

SEGUE ALLEGATO A/1 ENTRATE - VARIAZIONI 1999 PER PROVVEDIMENTI, TITOLI E CATEGORIE

(MILIONI DI LIRE)

	COMPETENZA	CASSA
DISPOSIZIONI PER LA FORMAZIONE DEL BILANCIO ANNUALE E PLURIENNALE DELLO STATO (LEGGE FINANZIARIA 1988)		
ARTICOLO 17	20.989	20.989
TITOLO IV - ACCENSIONE DI PRESTITI	20.989	20.989
ACCENSIONE DI PRESTITI	20.989	20.989
LEGGE N. 432 DEL 1993	35.116.702	35.116.702
ISTITUZIONE DEL FONDO PER L'AMMORTAMENTO DEI TITOLI DI STATO		
TITOLO II - ENTRATE EXTRA-TRIBUTARIE	4.421.950	4.421.950
CATEGORIA XI - RICUPERI, RIMBORSI E CONTRIBUTI	4.421.950	4.421.950
TITOLO III - ALIENAZIONE ED AMMORTAMENTO DI BENI PATRIMONIALI E RISCOSSIONE DI CREDITI	30.694.752	30.694.752
CATEGORIA XIII - VENDITA DI BENI ED AFFRANCAZIONE DI CANONI	30.694.752	30.694.752
LEGGE N. 140 DEL 1997	1.204.000	1.204.000
CONVERSIONE IN LEGGE, CON MODIFICAZIONI, DEL DECRETO-LEGGE 28 MARZO 1997, N. 79, RECANTE MISURE URGENTI PER IL RIEQUILIBRIO DELLA FINANZA PUBBLICA		
TITOLO IV - ACCENSIONE DI PRESTITI	1.204.000	1.204.000
ACCENSIONE DI PRESTITI	1.204.000	1.204.000
DECRETO LEGISLATIVO N. 241 DEL 1997	30.000	30.000
NORME DI SEMPLIFICAZIONE DEGLI ADEMPIMENTI DEI CONTRIBUENTI IN SEDE DI DICHIARAZIONE DEI REDDITI E DELL'IMPOSTA SUL VALORE AGGIUNTO, NONCHE' DI MODERNIZZAZIONE DEL SISTEMA DI GESTIONE DELLE DICHIARAZIONI.		
TITOLO I - ENTRATE TRIBUTARIE	30.000	30.000
CATEGORIA I - IMPOSTE SUL PATRIMONIO E SUL REDDITO	20.000	20.000
CATEGORIA II - TASSE ED IMPOSTE SUGLI AFFARI	10.000	10.000

SEGUE ALLEGATO A/1 ENTRATE - VARIAZIONI 1999 PER PROVVEDIMENTI, TITOLI E CATEGORIE

(MILIONI DI LIRE)

	COMPETENZA	CASSA
LEGGE N. 413 DEL 1998	-8	-8
RIFINANZIAMENTO DEGLI INTERVENTI PER L'INDUSTRIA CANTIERISTICA ED ARMATORIALE ED ATTUAZIONE DELLA NORMATIVA COMUNITARIA DI SETTORE		
TITOLO II - ENTRATE EXTRA-TRIBUTARIE	-8	-8
CATEGORIA VII - PROVENTI DI SERVIZI PUBBLICI MINORI	-8	-8
LEGGE N. 441 DEL 1998	-23.960	-23.960
NORME PER LA DIFFUSIONE E LA VALORIZZAZIONE DELL'IMPRENDITORIA GIOVANILE IN AGRICOLTURA		
TITOLO I - ENTRATE TRIBUTARIE	-23.960	-23.960
CATEGORIA I - IMPOSTE SUL PATRIMONIO E SUL REDDITO	-260	-260
CATEGORIA II - TASSE ED IMPOSTE SUGLI AFFARI	-23.700	-23.700
LEGGE N. 448 DEL 1998	2.591.000	2.591.000
MISURE DI FINANZA PUBBLICA PER LA STABILIZZAZIONE E LO SVILUPPO		
TITOLO I - ENTRATE TRIBUTARIE	91.000	91.000
CATEGORIA II - TASSE ED IMPOSTE SUGLI AFFARI	-4.000	-4.000
CATEGORIA III - IMPOSTE SULLA PRODUZIONE, SUI CONSUMI E DOGANE	95.000	95.000
TITOLO IV - ACCENSIONE DI PRESTITI	2.500.000	2.500.000
ACCENSIONE DI PRESTITI	2.500.000	2.500.000
DECRETO LEGGE N. 451 DEL 1998	-41.000	-41.000
DISPOSIZIONI URGENTI PER GLI ADDETTI AI SETTORI DEL TRASPORTO PUBBLICO LOCALE E DELL'AUTOTRASPORTO		
TITOLO I - ENTRATE TRIBUTARIE	-41.000	-41.000
CATEGORIA I - IMPOSTE SUL PATRIMONIO E SUL REDDITO	-41.000	-41.000

SEGUE ALLEGATO A/1 ENTRATE - VARIAZIONI 1999 PER PROVVEDIMENTI, TITOLI E CATEGORIE

(MILIONI DI LIRE)

	COMPETENZA	CASSA
LEGGE DI BILANCIO N. 454 DEL 1998	162	162
BILANCIO DI PREVISIONE DELLO STATO PER L'ANNO FINANZIARIO 1999 E BILANCIO PLURIENNALE PER IL TRIENNIO 1999-2001		
ARTICOLO 23	162	162
TITOLO II - ENTRATE EXTRA-TRIBUTARIE	162	162
CATEGORIA XI - RICUPERI, RIMBORSI E CONTRIBUTI	162	162
LEGGE N. 476 DEL 1998	-3.000	-3.000
RATIFICA ED ESECUZIONE DELLA CONVENZIONE PER LA TUTELA DEI MINORI E LA COOPERAZIONE IN MATERIA DI ADOZIONE INTERNAZIONALE, FATTA A L'AJA IL 29 MAGGIO 1993. MODIFICHE ALLA LEGGE 4 MAGGIO 1983, N. 184, IN TEMA DI ADOZIONE DI MINORI STRANIERI		
TITOLO I - ENTRATE TRIBUTARIE	-3.000	-3.000
CATEGORIA I - IMPOSTE SUL PATRIMONIO E SUL REDDITO	-3.000	-3.000
LEGGE N. 9 DEL 1999	-16.270	-16.270
DISPOSIZIONI URGENTI PER L'ELEVAMENTO DELL'OBBLIGO DI ISTRUZIONE		
TITOLO I - ENTRATE TRIBUTARIE	-16.270	-16.270
CATEGORIA I - IMPOSTE SUL PATRIMONIO E SUL REDDITO	3.816	3.816
CATEGORIA II - TASSE ED IMPOSTE SUGLI AFFARI	-20.086	-20.086
LEGGE N. 40 DEL 1999	73.000	73.000
DISPOSIZIONI URGENTI PER GLI ADDETTI AI SETTORI DEL TRASPORTO PUBBLICO LOCALE E DELL'AUTOTRASPORTO		
TITOLO II - ENTRATE EXTRA-TRIBUTARIE	73.000	73.000
CATEGORIA XI - RICUPERI, RIMBORSI E CONTRIBUTI	73.000	73.000
LEGGE N. 130 DEL 1999	-300	-300
DISPOSIZIONI SULLA CARTOLARIZZAZIONE DEI CREDITI		

SEGUE ALLEGATO A/1 ENTRATE - VARIAZIONI 1999 PER PROVVEDIMENTI, TITOLI E CATEGORIE

(MILIONI DI LIRE)

	COMPETENZA	CASSA
TITOLO I - ENTRATE TRIBUTARIE	-300	-300
CATEGORIA I - IMPOSTE SUL PATRIMONIO E SUL REDDITO	-300	-300
LEGGE N. 237 DEL 1999	-50	-50
ISTITUZIONE DEL CENTRO PER LA DOCUMENTAZIONE E VALORIZZAZIONE DELLE ARTI CONTEMPORANEE E DI NUOVI MUSEI, NONCHE' MODIFICHE ALLA NORMATIVA SUI BENI CULTURALI ED INTERVENTI A FAVORE DELLE ATTIVITA' CULTURALI		
TITOLO II - ENTRATE EXTRA-TRIBUTARIE	-50	-50
CATEGORIA VIII - PROVENTI DEI BENI DELLO STATO	-50	-50
LEGGE DI VARIAZ. BILANCIO N. 435 DEL 1999	134.128.808	180.229.344
PROVVEDIMENTO ASSESTAMENTO		
TITOLO I - ENTRATE TRIBUTARIE	9.643.640	9.576.230
CATEGORIA I - IMPOSTE SUL PATRIMONIO E SUL REDDITO	-548.556	-548.556
CATEGORIA II - TASSE ED IMPOSTE SUGLI AFFARI	7.850.786	7.850.786
CATEGORIA III - IMPOSTE SULLA PRODUZIONE, SUI CONSUMI E DOGANE	-481.000	-481.000
CATEGORIA IV - MONOPOLI	34.410	-33.000
CATEGORIA V - LOTTO, LOTTERIE ED ALTRE ATTIVITA' DI GIUOCO	2.788.000	2.788.000
TITOLO II - ENTRATE EXTRA-TRIBUTARIE	8.759.419	8.759.419
CATEGORIA VII - PROVENTI DI SERVIZI PUBBLICI MINORI	2.700.000	2.700.000
CATEGORIA IX - PRODOTTI NETTI DI AZIENDE AUTONOME ED UTILI DI GESTIONI	5.527.000	5.527.000
CATEGORIA XI - RICUPERI, RIMBORSI E CONTRIBUTI	523.000	523.000
CATEGORIA XII - PARTITE CHE SI COMPENSANO NELLA SPESA	9.419	9.419
TITOLO IV - ACCENSIONE DI PRESTITI	115.725.749	161.893.695
ACCENSIONE DI PRESTITI	115.725.749	161.893.695

SEGUE ALLEGATO A/1 ENTRATE - VARIAZIONI 1999 PER PROVVEDIMENTI, TITOLI E CATEGORIE**(MILIONI DI LIRE)**

	COMPETENZA	CASSA
TOTALE COMPLESSIVO	181.392.407	227.423.799

ALLEGATO A/2 ENTRATE - VARIAZIONI 1999 PER TITOLI, CATEGORIE E PROVVEDIMENTI

(MILIONI DI LIRE)

	COMPETENZA	CASSA
TITOLO I - ENTRATE TRIBUTARIE	11.611.555	11.475.044
CATEGORIA I - IMPOSTE SUL PATRIMONIO E SUL REDDITO	-286.889	-286.889
LEGGE N. 468 DEL 1978 RIFORMA DI ALCUNE NORME DI CONTABILITA' GENERALE DELLO STATO IN MATERIA DI BILANCIO	282.411	282.411
ARTICOLO 5	282.411	282.411
DECRETO LEGISLATIVO N. 241 DEL 1997 NORME DI SEMPLIFICAZIONE DEGLI ADEMPIMENTI DEI CONTRIBUENTI IN SEDE DI DICHIARAZIONE DEI REDDITI E DELL'IMPOSTA SUL VALORE AGGIUNTO, NONCHE' DI MODERNIZZAZIONE DEL SISTEMA DI GESTIONE DELLE DICHIARAZIONI.	20.000	20.000
LEGGE N. 441 DEL 1998 NORME PER LA DIFFUSIONE E LA VALORIZZAZIONE DELL'IMPRENDITORIA GIOVANILE IN AGRICOLTURA	-260	-260
DECRETO LEGGE N. 451 DEL 1998 DISPOSIZIONI URGENTI PER GLI ADDETTI AI SETTORI DEL TRASPORTO PUBBLICO LOCALE E DELL'AUTOTRASPORTO	-41.000	-41.000
LEGGE N. 476 DEL 1998 RATIFICA ED ESECUZIONE DELLA CONVENZIONE PER LA TUTELA DEI MINORI E LA COOPERAZIONE IN MATERIA DI ADOZIONE INTERNAZIONALE, FATTA A L'AJA IL 29 MAGGIO 1993. MODIFICHE ALLA LEGGE 4 MAGGIO 1983, N. 184, IN TEMA DI ADOZIONE DI MINORI STRANIERI	-3.000	-3.000
LEGGE N. 9 DEL 1999 DISPOSIZIONI URGENTI PER L'ELEVAMENTO DELL'OBBLIGO DI ISTRUZIONE	3.816	3.816
LEGGE N. 130 DEL 1999 DISPOSIZIONI SULLA CARTOLARIZZAZIONE DEI CREDITI	-300	-300
LEGGE DI VARIAZ. BILANCIO N. 435 DEL 1999 PROVVEDIMENTO ASSESTAMENTO	-548.556	-548.556
CATEGORIA II - TASSE ED IMPOSTE SUGLI AFFARI	8.982.100	8.913.000
LEGGE N. 468 DEL 1978	1.169.100	1.100.000

SEGUE ALLEGATO A/2 ENTRATE - VARIAZIONI 1999 PER TITOLI, CATEGORIE E PROVVEDIMENTI

(MILIONI DI LIRE)

	COMPETENZA	CASSA
RIFORMA DI ALCUNE NORME DI CONTABILITA' GENERALE DELLO STATO IN MATERIA DI BILANCIO		
ARTICOLO 5	1.169.100	1.100.000
DECRETO LEGISLATIVO N. 241 DEL 1997 NORME DI SEMPLIFICAZIONE DEGLI ADEMPIMENTI DEI CONTRIBUENTI IN SEDE DI DICHIARAZIONE DEI REDDITI E DELL'IMPOSTA SUL VALORE AGGIUNTO, NONCHE' DI MODERNIZZAZIONE DEL SISTEMA DI GESTIONE DELLE DICHIARAZIONI.	10.000	10.000
LEGGE N. 441 DEL 1998 NORME PER LA DIFFUSIONE E LA VALORIZZAZIONE DELL'IMPRENDITORIA GIOVANILE IN AGRICOLTURA	-23.700	-23.700
LEGGE N. 448 DEL 1998 MISURE DI FINANZA PUBBLICA PER LA STABILIZZAZIONE E LO SVILUPPO	-4.000	-4.000
LEGGE N. 9 DEL 1999 DISPOSIZIONI URGENTI PER L'ELEVAMENTO DELL'OBBLIGO DI ISTRUZIONE	-20.086	-20.086
LEGGE DI VARIAZ. BILANCIO N. 435 DEL 1999 PROVVEDIMENTO ASSESTAMENTO	7.850.786	7.850.786
CATEGORIA III - IMPOSTE SULLA PRODUZIONE, SUI CONSUMI E DOGANE	-35.000	-35.000
LEGGE N. 468 DEL 1978 RIFORMA DI ALCUNE NORME DI CONTABILITA' GENERALE DELO STATO IN MATERIA DI BILANCIO	351.000	351.000
ARTICOLO 5	351.000	351.000
LEGGE N. 448 DEL 1998 MISURE DI FINANZA PUBBLICA PER LA STABILIZZAZIONE E LO SVILUPPO	95.000	95.000
LEGGE DI VARIAZ. BILANCIO N. 435 DEL 1999 PROVVEDIMENTO ASSESTAMENTO	-481.000	-481.000
CATEGORIA IV - MONOPOLI	38.343	-29.067
LEGGE N. 468 DEL 1978	3.933	3.933

SEGUE ALLEGATO A/2 ENTRATE - VARIAZIONI 1999 PER TITOLI, CATEGORIE E PROVVEDIMENTI

(MILIONI DI LIRE)

	COMPETENZA	CASSA
RIFORMA DI ALCUNE NORME DI CONTABILITA' GENERALE DELLO STATO IN MATERIA DI BILANCIO		
ARTICOLO 5	3.933	3.933
LEGGE DI VARIAZ. BILANCIO N. 435 DEL 1999 PROVVEDIMENTO ASSESTAMENTO	34.410	-33.000
CATEGORIA V - LOTTO, LOTTERIE ED ALTRE ATTIVITA' DI GIUOCO	2.913.000	2.913.000
LEGGE N. 468 DEL 1978 RIFORMA DI ALCUNE NORME DI CONTABILITA' GENERALE DELLO STATO IN MATERIA DI BILANCIO	125.000	125.000
ARTICOLO 5	125.000	125.000
LEGGE DI VARIAZ. BILANCIO N. 435 DEL 1999 PROVVEDIMENTO ASSESTAMENTO	2.788.000	2.788.000
TITOLO II - ENTRATE EXTRA-TRIBUTARIE	18.232.190	18.232.146
CATEGORIA VI - PROVENTI SPECIALI	497.657	497.614
LEGGE N. 468 DEL 1978 RIFORMA DI ALCUNE NORME DI CONTABILITA' GENERALE DELLO STATO IN MATERIA DI BILANCIO	497.657	497.614
ARTICOLO 5	3.923	3.880
ARTICOLO 17	493.733	493.733
CATEGORIA VII - PROVENTI DI SERVIZI PUBBLICI MINORI	3.699.765	3.699.765
LEGGE N. 468 DEL 1978 RIFORMA DI ALCUNE NORME DI CONTABILITA' GENERALE DELLO STATO IN MATERIA DI BILANCIO	999.773	999.773
ARTICOLO 5	685.903	685.903
ARTICOLO 12	4.130	4.130
ARTICOLO 17	309.740	309.740
LEGGE N. 413 DEL 1998	-8	-8

SEGUE ALLEGATO A/2 ENTRATE - VARIAZIONI 1999 PER TITOLI, CATEGORIE E PROVVEDIMENTI

(MILIONI DI LIRE)

	COMPETENZA	CASSA
RIFINANZIAMENTO DEGLI INTERVENTI PER L'INDUSTRIA CANTIERISTICA ED ARMATORIALE ED ATTUAZIONE DELLA NORMATIVA COMUNITARIA DI SETTORE		
LEGGI DI VARIAZ. BILANCIO N. 435 DEL 1999 PROVVEDIMENTO ASSESTAMENTO	2.700.000	2.700.000
CATEGORIA VIII - PROVENTI DEI BENI DELLO STATO	7.702	7.702
LEGGI N. 468 DEL 1978 RIFORMA DI ALCUNE NORME DI CONTABILITA' GENERALE DELLO STATO IN MATERIA DI BILANCIO	7.752	7.752
ARTICOLO 5	627	627
ARTICOLO 17	7.124	7.124
LEGGI N. 237 DEL 1999 ISTITUZIONE DEL CENTRO PER LA DOCUMENTAZIONE E VALORIZZAZIONE DELLE ARTI CONTEMPORANEE E DI NUOVI MUSEI, NONCHE' MODIFICHE ALLA NORMATIVA SUI BENI CULTURALI ED INTERVENTI A FAVORE DELLE ATTIVITA' CULTURALI	-50	-50
CATEGORIA IX - PRODOTTI NETTI DI AZIENDE AUTONOME ED UTILI DI GESTIONI	5.527.000	5.527.000
LEGGI DI VARIAZ. BILANCIO N. 435 DEL 1999 PROVVEDIMENTO ASSESTAMENTO	5.527.000	5.527.000
CATEGORIA X - INTERESSI SU ANTICIPAZIONI E CREDITI VARI DEL TESORO	385.138	385.138
LEGGI N. 468 DEL 1978 RIFORMA DI ALCUNE NORME DI CONTABILITA' GENERALE DELLO STATO IN MATERIA DI BILANCIO	385.138	385.138
ARTICOLO 5	147.076	147.076
ARTICOLO 17	238.062	238.062
CATEGORIA XI - RICUPERI, RIMBORSI E CONTRIBUTI	8.092.614	8.092.614
LEGGI N. 468 DEL 1978	3.074.502	3.074.502

SEGUE ALLEGATO A/2 ENTRATE - VARIAZIONI 1999 PER TITOLI, CATEGORIE E PROVVEDIMENTI

(MILIONI DI LIRE)

	COMPETENZA	CASSA
RIFORMA DI ALCUNE NORME DI CONTABILITA' GENERALE DELLO STATO IN MATERIA DI BILANCIO		
ARTICOLO 5	2.147.226	2.147.226
ARTICOLO 12	3.006	3.006
ARTICOLO 17	924.270	924.270
LEGGE N. 432 DEL 1993	4.421.950	4.421.950
ISTITUZIONE DEL FONDO PER L'AMMORTAMENTO DEI TITOLI DI STATO		
LEGGE DI BILANCIO N. 454 DEL 1998	162	162
BILANCIO DI PREVISIONE DELLO STATO PER L'ANNO FINANZIARIO 1999 E BILANCIO PLURIENNALE PER IL TRIENNIO 1999-2001		
ARTICOLO 23	162	162
LEGGE N. 40 DEL 1999	73.000	73.000
DISPOSIZIONI URGENTI PER GLI ADDETTI AI SETTORI DEL TRASPORTO PUBBLICO LOCALE E DELL'AUTOTRASPORTO		
LEGGE DI VARIAZ. BILANCIO N. 435 DEL 1999	523.000	523.000
PROVVEDIMENTO ASSESTAMENTO		
CATEGORIA XII - PARTITE CHE SI COMPENSANO NELLA SPESA	22.314	22.314
LEGGE N. 468 DEL 1978	12.895	12.895
RIFORMA DI ALCUNE NORME DI CONTABILITA' GENERALE DELLO STATO IN MATERIA DI BILANCIO		
ARTICOLO 5	6.029	6.029
ARTICOLO 12	60	60
ARTICOLO 17	6.806	6.806
LEGGE DI VARIAZ. BILANCIO N. 435 DEL 1999	9.419	9.419
PROVVEDIMENTO ASSESTAMENTO		
TITOLO III - ALIENAZIONE ED AMMORTAMENTO DI BENI PATRIMONIALI E RISCOSSIONE DI CREDITI	32.077.934	32.077.934
CATEGORIA XIII - VENDITA DI BENI ED AFFRANCAZIONE DI CANONI	31.292.130	31.292.130
LEGGE N. 468 DEL 1978	597.378	597.378

SEGUE ALLEGATO A/2 ENTRATE - VARIAZIONI 1999 PER TITOLI, CATEGORIE E PROVVEDIMENTI

(MILIONI DI LIRE)

	COMPETENZA	CASSA
RIFORMA DI ALCUNE NORME DI CONTABILITA' GENERALE DELLO STATO IN MATERIA DI BILANCIO		
ARTICOLO 5	50.269	50.269
ARTICOLO 17	547.109	547.109
LEGGE N. 432 DEL 1993 ISTITUZIONE DEL FONDO PER L'AMMORTAMENTO DEI TITOLI DI STATO	30.694.752	30.694.752
CATEGORIA XV - RIMBORSO DI ANTICIPAZIONI E DI CREDITI VARI DEL TESORO	785.804	785.804
LEGGE N. 468 DEL 1978 RIFORMA DI ALCUNE NORME DI CONTABILITA' GENERALE DELLO STATO IN MATERIA DI BILANCIO	785.804	785.804
ARTICOLO 5	179.569	179.569
ARTICOLO 17	606.236	606.236
TITOLO IV - ACCENSIONE DI PRESTITI	119.470.728	165.638.674
ACCENSIONE DI PRESTITI	119.470.728	165.638.674
LEGGE FINANZIARIA N. 41 DEL 1986 DISPOSIZIONI PER LA FORMAZIONE DEL BILANCIO ANNUALE E PLURIENNALE DELLO STATO (LEGGE FINANZIARIA 1986)	19.990	19.990
ARTICOLO 14	19.990	19.990
LEGGE FINANZIARIA N. 67 DEL 1988 DISPOSIZIONI PER LA FORMAZIONE DEL BILANCIO ANNUALE E PLURIENNALE DELLO STATO (LEGGE FINANZIARIA 1988)	20.989	20.989
ARTICOLO 17	20.989	20.989
LEGGE N. 140 DEL 1997 CONVERSIONE IN LEGGE, CON MODIFICAZIONI, DEL DECRETO-LEGGE 28 MARZO 1997, N. 79, RECANTE MISURE URGENTI PER IL RIEQUILIBRIO DELLA FINANZA PUBBLICA	1.204.000	1.204.000
LEGGE N. 448 DEL 1998 MISURE DI FINANZA PUBBLICA PER LA STABILIZZAZIONE E LO SVILUPPO	2.500.000	2.500.000

SEGUE ALLEGATO A/2 ENTRATE - VARIAZIONI 1999 PER TITOLI, CATEGORIE E PROVVEDIMENTI**(MILIONI DI LIRE)**

	COMPETENZA	CASSA
LEGGE DI VARIAZ. BILANCIO N. 435 DEL 1999 PROVVEDIMENTO ASSESTAMENTO	115.725.749	161.893.695
TOTALE COMPLESSIVO	181.392.407	227.423.799

ALLEGATO B		RIPARTIZIONE PER MINISTERO DELLE RISULTANZE DI CONSUNTIVO DELLA SPESA PER L'ESERCIZIO 1999								
		(MILIONI DI LIRE)								
		PREVISIONI INIZIALI COMPETENZA	PREVISIONI DEFINITIVE COMPETENZA	PREVISIONI INIZIALI CASSA	PREVISIONI DEFINITIVE CASSA	IMPEGNI	PAGAMENTI COMPETENZA	PAGAMENTI RESIDUI	RESIDUI PROVENIENTI ESERC. PREC.	RESIDUI NUOVA FORMAZIONE
SPESA CORRENTI		672.500.363	712.057.655	664.916.042	744.843.323	676.875.158	587.129.428	102.670.240	31.326.717	89.745.730
PRESIDENZA DEL CONSIGLIO DEI MINISTRI		20.493.400	22.306.582	20.649.923	22.960.687	22.114.134	19.272.434	1.834.759	485.839	2.841.700
MINISTERO DEL TESORO, DEL BILANCIO E DELLA PROGRAMMAZIONE ECONOMICA		352.982.534	363.034.869	344.306.881	379.255.071	341.849.848	305.709.369	53.805.508	3.562.921	36.160.479
MINISTERO DELLE FINANZE		42.969.837	53.137.015	43.071.163	58.551.212	50.732.228	44.003.494	8.130.174	1.478.162	6.728.734
MINISTERO DELLA GIUSTIZIA		10.019.490	10.453.187	9.878.154	10.398.771	9.655.638	8.361.355	1.144.995	343.401	1.294.284
MINISTERO DEGLI AFFARI ESTERI		2.852.241	3.177.722	3.112.596	3.243.124	3.053.834	2.877.090	423.222	176.477	576.745
MINISTERO DELLA PUBBLICA ISTRUZIONE		59.715.297	64.739.650	58.583.948	62.490.529	57.207.090	54.562.578	4.135.702	138.911	2.644.513
MINISTERO DELL'INTERNO		41.001.598	42.404.256	40.715.813	54.312.322	41.856.442	23.998.130	16.825.267	14.576.196	17.858.312
MINISTERO DEI LAVORI PUBBLICI		413.831	1.265.373	433.254	1.328.193	1.231.986	929.173	109.414	69.565	302.813
MINISTERO DEI TRASPORTI E DELLA NAVIGAZIONE		3.794.847	4.243.453	3.841.589	4.241.324	3.982.290	3.368.534	211.805	201.677	613.756
MINISTERO DELLE COMUNICAZIONI		209.637	247.849	211.908	244.782	226.385	150.873	25.525	6.038	75.512
MINISTERO DELLA DIFESA		30.317.992	33.387.463	29.787.862	33.415.939	32.543.793	25.212.920	6.469.025	6.022.546	7.330.873
MINISTERO DELLE POLITICHE AGRICOLE E FORESTALI		853.809	1.092.032	890.468	1.134.633	1.061.926	889.350	97.951	51.366	172.576
MINISTERO DELL'INDUSTRIA, DEL COMMERCIO E DELL'ARTIGIANATO		228.693	327.835	229.180	387.757	290.821	236.412	73.882	6.435	54.409
MINISTERO DEL LAVORO E DELLA PREVIDENZA SOCIALE		90.205.087	94.407.569	92.556.676	95.847.139	93.339.491	89.395.651	2.549.968	3.292.131	3.943.841
MINISTERO DEL COMMERCIO CON L'ESTERO		399.089	405.094	429.185	390.512	400.649	277.557	81.966	12.381	123.091
MINISTERO DELLA SANITA'		1.688.048	1.957.911	1.904.699	1.947.720	1.905.548	1.235.261	268.110	295.476	670.287
MINISTERO PER I BENI E LE ATTIVITA' CULTURALI		2.586.418	2.860.779	2.661.413	3.142.897	2.853.722	2.114.731	402.706	164.087	738.991
MINISTERO DELL'AMBIENTE		272.927	401.834	275.353	415.843	357.231	194.646	58.076	35.160	162.585
MINISTERO DELL'UNIVERSITA' E DELLA RICERCA SCIENTIFICA E TECNOLOGICA		11.495.586	12.207.183	11.295.979	11.134.870	12.192.101	4.739.870	6.022.185	407.948	7.452.231

SEGUE ALLEGATO B		RIPARTIZIONE PER MINISTERO DELLE RISULTANZE DI CONSUNTIVO DELLA SPESA PER L'ESERCIZIO 1999									
		(MILIONI DI LIRE)									
		PREVISIONI INIZIALI COMPETENZA	PREVISIONI DEFINITIVE COMPETENZA	PREVISIONI INIZIALI CASSA	PREVISIONI DEFINITIVE CASSA	IMPEGNI	PAGAMENTI COMPETENZA	PAGAMENTI RESIDUI	RESIDUI PROVENIENTI ESERC. PREC.	RESIDUI NUOVA FORMAZIONE	
SPESA IN CONTO CAPITALE		81.842.182	123.045.132	80.540.748	120.743.302	119.318.402	70.558.908	29.670.714	55.210.431	48.759.494	
PRESIDENZA DEL CONSIGLIO DEI MINISTRI		1.963.538	2.321.573	3.790.336	4.517.474	2.321.430	637.593	2.410.628	4.347.021	1.683.837	
MINISTERO DEL TESORO, DEL BILANCIO E DELLA PROGRAMMAZIONE ECONOMICA		38.225.714	69.207.885	34.822.153	66.627.451	67.825.651	54.746.180	4.744.217	14.939.974	13.079.471	
MINISTERO DELLE FINANZE		671.028	898.744	676.585	1.451.869	891.494	148.924	423.353	1.168.391	742.570	
MINISTERO DELLA GIUSTIZIA		315.409	454.465	315.672	458.177	451.925	72.896	173.491	317.477	379.028	
MINISTERO DEGLI AFFARI ESTERI		9.000	47.786	12.150	48.481	47.779	30.776	8.110	6.079	17.003	
MINISTERO DELLA PUBBLICA ISTRUZIONE		0	180	0	180	180	180	0	0	0	
MINISTERO DELL'INTERNO		7.129.605	7.213.106	7.054.396	7.197.407	6.449.710	1.774.246	4.810.696	5.840.538	4.675.464	
MINISTERO DEI LAVORI PUBBLICI		11.253.936	12.980.338	9.961.074	11.521.813	12.895.602	2.028.094	6.990.882	13.342.611	10.867.508	
MINISTERO DEI TRASPORTI E DELLA NAVIGAZIONE		5.001.242	5.778.829	5.071.732	5.482.783	4.490.678	2.028.976	663.072	1.979.729	2.461.702	
MINISTERO DELLE COMUNICAZIONI		23.575	23.390	23.300	27.390	22.704	2.752	12.943	20.629	19.952	
MINISTERO DELLA DIFESA		536.734	663.087	491.464	622.148	643.630	342.157	195.485	274.313	301.473	
MINISTERO DELLE POLITICHE AGRICOLE E FORESTALI		897.072	2.069.473	1.931.736	2.633.826	1.964.950	432.605	872.786	3.536.208	1.532.345	
MINISTERO DELL'INDUSTRIA, DEL COMMERCIO E DELL'ARTIGIANATO		7.222.071	9.344.835	6.462.895	8.279.714	9.344.745	4.135.999	3.708.746	2.490.902	5.208.746	
MINISTERO DEL LAVORO E DELLA PREVIDENZA SOCIALE		335.910	1.448.405	508.010	715.217	1.430.250	238.585	64.801	660.739	1.191.666	
MINISTERO DEL COMMERCIO CON L'ESTERO		600	8.250	16.600	25.856	8.250	454	8.608	23.220	7.796	
MINISTERO DELLA SANITA'		150.000	331.756	152.577	438.237	331.756	140	13.355	213.760	331.616	
MINISTERO PER I BENI E LE ATTIVITA' CULTURALI		1.187.820	1.744.123	1.344.999	2.257.318	1.743.299	586.208	1.303.861	1.637.159	1.157.090	
MINISTERO DELL'AMBIENTE		1.781.455	2.818.682	2.164.097	2.740.690	2.784.567	1.692.239	602.425	996.144	1.092.327	
MINISTERO DELL'UNIVERSITA' E DELLA RICERCA SCIENTIFICA E TECNOLOGICA		5.137.476	5.690.225	5.740.971	5.697.271	5.669.802	1.659.903	2.663.254	3.415.537	4.009.899	
RIMBORSO DI PRESTITI		264.897.364	372.189.196	264.899.449	376.074.118	342.315.328	337.751.760	374.383	3.515.263	4.563.568	
MINISTERO DEL TESORO, DEL BILANCIO E DELLA PROGRAMMAZIONE ECONOMICA		264.897.364	372.189.196	264.899.449	376.074.118	342.315.328	337.751.760	374.383	3.515.263	4.563.568	
TOTALE GENERALE		1.019.239.909	1.207.291.983	1.010.356.239	1.241.660.744	1.138.508.888	995.440.096	132.715.337	90.052.411	143.068.792	

SEGUE ALLEGATO B		RIPARTIZIONE PER MINISTERO DELLE RISULTANZE DI CONSUNTIVO DELLA SPESA PER L'ESERCIZIO 1999							
		(MILIONI DI LIRE)							
	PREVISIONI INIZIALI COMPETENZA	PREVISIONI DEFINITIVE COMPETENZA	PREVISIONI INIZIALI CASSA	PREVISIONI DEFINITIVE CASSA	IMPEGNI	PAGAMENTI COMPETENZA	PAGAMENTI RESIDUI	RESIDUI PROVENIENTI ESERC. PREC.	RESIDUI NUOVA FORMAZIONE
PRESIDENZA DEL CONSIGLIO DEI MINISTRI	22.456.938	24.628.155	24.440.258	27.478.161	24.435.564	19.910.027	4.245.587	4.832.860	4.525.558
MINISTERO DEL TESORO, DEL BILANCIO E DELLA PROGRAMMAZIONE ECONOMICA	656.105.612	804.431.951	644.108.482	821.956.641	752.010.828	698.207.309	58.924.108	22.018.157	53.803.518
MINISTERO DELLE FINANZE	43.640.865	54.035.759	43.747.748	60.003.081	51.623.722	44.152.419	8.553.527	2.646.553	7.471.303
MINISTERO DELLA GIUSTIZIA	10.334.900	10.907.651	10.193.826	10.856.948	10.107.563	8.434.251	1.318.486	660.878	1.673.312
MINISTERO DEGLI AFFARI ESTERI	2.861.241	3.225.509	3.124.747	3.291.605	3.101.614	2.507.866	431.332	182.556	593.748
MINISTERO DELLA PUBBLICA ISTRUZIONE	59.715.297	64.739.830	58.583.948	62.490.709	57.207.270	54.562.758	4.135.702	138.911	2.644.513
MINISTERO DELL'INTERNO	48.131.203	49.617.362	47.770.209	61.509.729	48.306.153	25.772.377	21.635.963	20.416.734	22.533.776
MINISTERO DEI LAVORI PUBBLICI	11.667.765	14.245.711	10.394.328	12.850.005	14.127.588	2.957.267	7.100.296	13.412.176	11.170.321
MINISTERO DEI TRASPORTI E DELLA NAVIGAZIONE	8.796.089	10.022.281	8.913.321	9.724.107	8.472.968	5.397.510	874.877	2.181.406	3.075.458
MINISTERO DELLE COMUNICAZIONI	233.212	271.239	235.208	272.172	249.088	153.625	38.468	26.666	95.463
MINISTERO DELLA DIFESA	30.854.727	34.050.550	30.279.327	34.038.087	33.187.423	25.555.078	6.664.510	6.296.859	7.632.346
MINISTERO DELLE POLITICHE AGRICOLE E FORESTALI	1.750.881	3.161.506	2.822.204	3.768.459	3.026.876	1.321.955	970.737	3.587.575	1.704.921
MINISTERO DELL'INDUSTRIA, DEL COMMERCIO E DELL'ARTIGIANATO	7.450.764	9.672.670	6.692.075	8.667.470	9.635.566	4.372.411	3.782.629	2.497.338	5.263.155
MINISTERO DEL LAVORO E DELLA PREVIDENZA SOCIALE	90.540.997	95.855.973	93.064.686	96.562.357	94.769.742	89.634.235	2.614.769	3.952.870	5.135.507
MINISTERO DEL COMMERCIO CON L'ESTERO	399.689	413.344	445.785	416.348	408.899	278.012	90.574	35.602	130.887
MINISTERO DELLA SANITA'	1.838.048	2.289.667	2.057.276	2.385.957	2.237.303	1.235.401	281.465	509.236	1.001.903
MINISTERO PER I BENI E LE ATTIVITA' CULTURALI	3.774.237	4.604.902	4.006.612	5.400.216	4.597.021	2.700.939	1.706.567	1.801.246	1.896.082
MINISTERO DELL'AMBIENTE	2.054.382	3.220.516	2.439.449	3.156.533	3.161.797	1.886.885	660.501	1.031.304	1.254.912
MINISTERO DELL'UNIVERSITA' E DELLA RICERCA SCIENTIFICA E TECNOLOGICA	16.633.061	17.897.407	17.036.950	16.832.141	17.863.903	6.399.773	8.685.439	3.823.485	11.462.130
TOTALE GENERALE	1.019.239.909	1.207.291.983	1.010.356.239	1.241.660.744	1.138.508.888	995.440.096	132.715.337	90.052.411	143.068.792

SEGUE ALLEGATO B		RIPARTIZIONE PER MINISTERO DELLE RISULTANZE DI CONSUNTIVO DELLA SPESA PER L'ESERCIZIO 1999 (MILIONI DI LIRE)									
	PREVISIONI INIZIALI COMPETENZA	PREVISIONI DEFINITIVE COMPETENZA	PREVISIONI INIZIALI CASSA	PREVISIONI DEFINITIVE CASSA	IMPEGNI	PAGAMENTI COMPETENZA	PAGAMENTI RESIDUI	RESIDUI PROVENIENTI ESERC. PREC.	RESIDUI NUOVA FORMAZIONE		
SPESA CORRENTI	672.500.363	712.057.655	664.916.042	744.843.323	676.875.158	587.129.428	102.670.240	51.326.717	89.745.730		
PRESIDENZA DEL CONSIGLIO DEI MINISTRI	20.493.400	22.306.582	20.649.923	22.960.687	22.114.134	19.272.434	1.834.759	485.839	2.841.700		
FUNZIONAMENTO	839.889	1.165.911	857.381	1.314.839	1.033.080	757.230	186.708	96.745	275.849		
INTERVENTI	18.188.753	20.678.486	18.327.770	21.141.358	20.619.202	18.182.745	1.524.872	389.058	2.436.456		
ONERI COMUNI	1.444.650	461.335	1.444.650	503.228	461.335	332.298	122.702	0	129.037		
TRATTAMENTI DI QUIESCENZA, INTEGRATIVI E SOSTITUTIVI	108	850	123	1.262	518	160	476	36	358		
MINISTERO DEL TESORO, DEL BILANCIO E DELLA PROGRAMMAZIONE ECONOMICA	352.982.534	363.034.869	344.386.881	379.255.071	341.869.848	305.709.369	53.805.508	3.562.921	36.160.479		
FUNZIONAMENTO	1.565.119	1.667.462	1.576.705	1.929.596	1.498.298	1.272.183	312.635	88.223	226.116		
INTERVENTI	150.299.208	176.650.495	140.092.523	197.241.852	172.445.202	139.863.010	52.011.229	3.109.516	32.602.192		
ONERI COMUNI	44.275.883	28.417.399	45.877.328	23.454.833	19.592.853	18.472.202	505.673	2.925	1.120.650		
TRATTAMENTI DI QUIESCENZA, INTEGRATIVI E SOSTITUTIVI	851.000	854.000	851.000	854.000	760.460	760.033	754	304	426		
ONERI DEL DEBITO PUBBLICO	155.991.324	155.445.514	155.989.324	155.774.790	147.553.035	145.341.941	975.218	361.962	2.211.094		
MINISTERO DELLE FINANZE	42.969.837	53.137.015	43.071.163	58.551.212	50.732.228	44.003.494	8.130.174	1.478.162	6.728.734		
FUNZIONAMENTO	13.598.617	14.044.400	13.692.384	15.691.584	13.102.543	11.546.085	2.340.762	705.780	1.556.458		
INTERVENTI	26.619.710	36.501.242	26.627.269	40.037.444	35.120.318	30.887.918	5.092.499	566.479	4.432.400		
ONERI COMUNI	350.000	352.300	350.000	363.771	352.248	197.396	150.454	664	154.851		
TRATTAMENTI DI QUIESCENZA, INTEGRATIVI E SOSTITUTIVI	601.510	901.963	601.510	1.016.876	892.568	784.322	206.105	223	108.246		
ONERI DEL DEBITO PUBBLICO	1.800.000	1.337.110	1.800.000	1.441.538	1.264.551	787.773	340.354	205.017	476.779		
MINISTERO DELLA GIUSTIZIA	10.019.490	10.453.187	9.878.154	10.398.771	9.655.638	8.361.355	1.144.995	343.401	1.294.284		
FUNZIONAMENTO	8.545.719	8.771.711	8.505.411	8.906.853	8.010.472	7.458.950	567.895	240.641	551.522		
INTERVENTI	1.444.066	1.510.645	1.343.038	1.352.510	1.474.396	874.170	568.910	100.516	600.227		
ONERI COMUNI	0	139.404	0	100.781	139.404	0	0	0	139.404		
TRATTAMENTI DI QUIESCENZA, INTEGRATIVI E SOSTITUTIVI	29.706	31.426	29.706	38.626	31.366	28.235	8.191	2.244	3.131		
MINISTERO DEGLI AFFARI ESTERI	2.852.241	3.177.722	3.112.596	3.243.124	3.053.834	2.477.090	423.222	176.477	576.745		
FUNZIONAMENTO	1.449.768	1.587.203	1.537.004	1.633.974	1.534.384	1.402.582	92.271	51.429	131.803		
INTERVENTI	1.382.473	1.585.353	1.575.592	1.599.421	1.514.293	1.074.485	330.951	125.048	439.797		
ONERI COMUNI	0	5.167	0	9.729	5.167	22	0	0	5.145		
MINISTERO DELLA PUBBLICA ISTRUZIONE	59.715.297	64.739.650	58.583.948	62.490.529	57.207.090	54.562.578	4.135.702	138.911	2.644.513		

SEGUE ALLEGATO B		RIPARTIZIONE PER MINISTERO DELLE RISULTANZE DI CONSUNTIVO DELLA SPESA PER L'ESERCIZIO 1999 (MILIONI DI LIRE)								
		PREVISIONI INIZIALI COMPETENZA	PREVISIONI DEFINITIVE COMPETENZA	PREVISIONI INIZIALI CASSA	PREVISIONI DEFINITIVE CASSA	IMPEGNI	PAGAMENTI COMPETENZA	PAGAMENTI RESIDUI	RESIDUI PROVVISORI ESERC. PREC.	RESIDUI NUOVA FORMAZIONE
ONERI COMUNI TRATTAMENTI DI QUIESCENZA, INTEGRATIVI E SOSTITUTIVI	0 500	67.214 1.592	47.765 1.792	0 500	67.214 1.570	0 1.270	0 454	0 0	0 65	67.214 300
MINISTERO DELL'AMBIENTE FUNZIONAMENTO INTERVENTI ONERI COMUNI TRATTAMENTI DI QUIESCENZA, INTEGRATIVI E SOSTITUTIVI	272.927 110.792 162.136 0 0	401.834 129.422 269.483 2.913 16	415.843 138.397 275.604 1.826 17	275.353 112.667 162.686 0 0	357.231 102.149 252.152 2.913 16	194.646 69.780 124.849 0 16	58.076 28.447 29.628 0 -	35.160 10.472 24.689 0 0	162.585 32.368 127.303 2.913 0	
MINISTERO DELL'UNIVERSITA' E DELLA RICERCA SCIENTIFICA E TECNOLOGICA FUNZIONAMENTO INTERVENTI ONERI COMUNI TRATTAMENTI DI QUIESCENZA, INTEGRATIVI E SOSTITUTIVI	11.495.586 88.055 11.407.501 0 30	12.207.183 96.938 12.108.172 2.043 30	11.134.870 99.132 11.034.468 1.240 30	11.295.979 88.448 11.207.501 0 30	12.192.101 89.105 12.100.956 2.040 0	4.739.870 58.735 4.681.131 5 0	6.022.185 20.732 6.001.453 0 0	407.948 9.137 398.811 0 0	7.452.231 30.370 7.419.826 2.036 0	

SEGUE ALLEGATO B		RIPARTIZIONE PER MINISTERO DELLE RISULTANZE DI CONSUNTIVO DELLA SPESA PER L'ESERCIZIO 1999									
		MILLIONI DI LIRE									
		PREVISIONI INIZIALI COMPETENZA	PREVISIONI DEFINITIVE COMPETENZA	PREVISIONI INIZIALI CASSA	PREVISIONI DEFINITIVE CASSA	IMPEGNI	PAGAMENTI COMPETENZA	PAGAMENTI RESIDUI	RESIDUI PROVENIENTI ESERC. PREC.	RESIDUI NUOVA FORMAZIONE	
	SPESA IN CONTO CAPITALE	81.842.182	123.045.132	80.540.748	120.743.302	119.318.402	70.558.908	29.670.714	55.210.431	48.759.494	
	PRESIDENZA DEL CONSIGLIO DEI MINISTRI	1.963.538	2.321.573	3.790.336	4.517.474	2.321.430	637.593	2.410.628	4.347.021	1.683.837	
	INVESTIMENTI	1.963.538	2.321.573	3.790.336	4.517.474	2.321.430	637.593	2.410.628	4.347.021	1.683.837	
	MINISTERO DEL TESORO, DEL BILANCIO E DELLA PROGRAMMAZIONE ECONOMICA	38.225.714	69.207.885	34.822.153	66.627.651	67.825.651	54.746.180	4.744.217	14.939.974	13.079.471	
	INVESTIMENTI	35.335.582	30.953.955	32.432.021	30.342.296	30.451.260	18.784.251	4.636.014	14.939.974	11.667.010	
	ALTRE SPESE IN C/CAPITALE	503.000	503.130	503.000	503.258	493.129	180.668	108.203	0	312.461	
	ONERI COMUNI	4.387.132	37.750.800	1.887.132	35.781.898	36.881.262	35.781.262	0	0	1.100.000	
	MINISTERO DELLE FINANZE	671.028	898.744	676.585	1.451.869	891.494	148.924	423.353	1.168.391	742.570	
	INVESTIMENTI	671.028	898.744	676.585	1.451.869	891.494	148.924	423.353	1.168.391	742.570	
	MINISTERO DELLA GIUSTIZIA	315.409	454.465	315.672	458.177	451.925	72.896	173.491	317.477	379.028	
	INVESTIMENTI	315.409	454.465	315.672	458.177	451.925	72.896	173.491	317.477	379.028	
	MINISTERO DEGLI AFFARI ESTERI	9.000	47.786	12.150	48.481	47.779	30.776	8.110	6.079	17.003	
	INVESTIMENTI	9.000	47.786	12.150	48.481	47.779	30.776	8.110	6.079	17.003	
	MINISTERO DELLA PUBBLICA ISTRUZIONE	0	180	0	180	180	180	0	0	0	
	INVESTIMENTI	0	180	0	180	180	180	0	0	0	
	MINISTERO DELL'INTERNO	7.129.605	7.213.106	7.054.396	7.197.407	6.449.710	1.774.246	4.810.696	5.840.538	4.675.464	
	INVESTIMENTI	7.129.605	7.213.106	7.054.396	7.197.407	6.449.710	1.774.246	4.810.696	5.840.538	4.675.464	
	MINISTERO DEI LAVORI PUBBLICI	11.253.934	12.980.338	9.961.074	11.521.813	12.895.602	2.028.094	6.990.882	13.342.611	10.867.508	
	INVESTIMENTI	11.253.934	12.980.338	9.961.074	11.521.813	12.895.602	2.028.094	6.990.882	13.342.611	10.867.508	
	MINISTERO DEI TRASPORTI E DELLA NAVIGAZIONE	5.001.242	5.778.829	5.071.732	5.482.783	4.490.678	2.028.976	663.072	1.979.729	2.461.702	
	INVESTIMENTI	5.001.242	5.778.829	5.071.732	5.482.783	4.490.678	2.028.976	663.072	1.979.729	2.461.702	
	MINISTERO DELLE COMUNICAZIONI	23.575	23.390	23.300	27.390	22.704	2.752	12.943	20.629	19.952	
	INVESTIMENTI	23.575	23.390	23.300	27.390	22.704	2.752	12.943	20.629	19.952	

SEGUE ALLEGATO B	RIPARTIZIONE PER MINISTERO DELLE RISULTANZE DI CONSUNTIVO DELLA SPESA PER L'ESERCIZIO 1999									
	(MILIONI DI LIRE)									
	PREVISIONI INIZIALI COMPETENZA	PREVISIONI DEFINITIVE COMPETENZA	PREVISIONI INIZIALI CASSA	PREVISIONI DEFINITIVE CASSA	IMPEGNI	PAGAMENTI COMPETENZA	PAGAMENTI RESIDUI	RESIDUI PROVENIENTI ESERC. PREC.	RESIDUI NUOVA FORMAZIONE	
MINISTERO DELLA DIFESA INVESTIMENTI	536.754 536.754	663.087 663.087	491.464 491.464	622.148 622.148	643.630 643.630	342.157 342.157	195.485 195.485	274.313 274.313	301.473 301.473	
MINISTERO DELLE POLITICHE AGRICOLE E FORESTALI INVESTIMENTI	897.072 897.072	2.069.473 2.069.473	1.931.736 1.931.736	2.633.826 2.633.826	1.964.950 1.964.950	432.605 432.605	872.786 872.786	3.536.208 3.536.208	1.532.345 1.532.345	
MINISTERO DELL'INDUSTRIA, DEL COMMERCIO E DELL'ARTIGIANATO INVESTIMENTI	7.222.071 7.222.071	9.344.835 9.344.835	6.462.895 6.462.895	8.279.714 8.279.714	9.344.745 9.344.745	4.135.999 4.135.999	3.708.746 3.708.746	2.490.902 2.490.902	5.208.746 5.208.746	
MINISTERO DEL LAVORO E DELLA PREVIDENZA SOCIALE INVESTIMENTI	335.910 335.910	1.448.405 1.448.405	508.010 508.010	715.217 715.217	1.430.250 1.430.250	238.585 238.585	64.801 64.801	660.739 660.739	1.191.666 1.191.666	
MINISTERO DEL COMMERCIO CON L'ESTERO INVESTIMENTI	600 600	8.250 8.250	16.600 16.600	25.856 25.856	8.250 8.250	454 454	8.608 8.608	23.220 23.220	7.796 7.796	
MINISTERO DELLA SANITA' INVESTIMENTI	150.000 150.000	331.756 331.756	152.577 152.577	438.237 438.237	331.756 331.756	140 140	13.555 13.555	213.760 213.760	331.616 331.616	
MINISTERO PER I BENI E LE ATTIVITA' CULTURALI INVESTIMENTI	1.187.820 1.187.820	1.744.123 1.744.123	1.344.999 1.344.999	2.257.318 2.257.318	1.743.299 1.743.299	586.208 586.208	1.303.861 1.303.861	1.637.159 1.637.159	1.157.090 1.157.090	
MINISTERO DELL'AMBIENTE INVESTIMENTI	1.781.455 1.781.455	2.818.682 2.818.682	2.164.097 2.164.097	2.740.690 2.740.690	2.784.567 2.784.567	1.692.239 1.692.239	602.425 602.425	996.144 996.144	1.092.327 1.092.327	
MINISTERO DELL'UNIVERSITA' E DELLA RICERCA SCIENTIFICA E TECNOLOGICA INVESTIMENTI	5.137.476 5.137.476	5.690.225 5.690.225	5.740.971 5.740.971	5.697.271 5.697.271	5.669.802 5.669.802	1.659.903 1.659.903	2.663.254 2.663.254	3.415.537 3.415.537	4.009.899 4.009.899	
RIMBORSO DI PRESTITI	264.897.364	372.189.196	264.899.449	376.074.118	342.315.328	337.751.760	374.383	3.515.263	4.563.568	
MINISTERO DEL TESORO, DEL BILANCIO E DELLA PROGRAMMAZIONE ECONOMICA	264.897.364	372.189.196	264.899.449	376.074.118	342.315.328	337.751.760	374.383	3.515.263	4.563.568	

SERIE ALLEGATO B		RIPARTIZIONE PER MINISTERO DELLE RISULTANZE DI CONSUNTIVO DELLA SPESA PER L'ESERCIZIO 1999									
		(MILIONI DI LIRE)									
		PREVISIONI INIZIALI COMPETENZA	PREVISIONI DEFINITIVE COMPETENZA	PREVISIONI INIZIALI CASSA	PREVISIONI DEFINITIVE CASSA	IMPEGNI	PAGAMENTI COMPETENZA	PAGAMENTI RESIDUI	RESIDUI PROVENIENTI ESERC. PREC.	RESIDUI NUOVA FORMAZIONE	
	RIMBORSO DEL DEBITO PUBBLICO	264.897.364	372.189.196	264.899.449	376.074.118	342.315.328	337.751.760	374.383	3.515.263	4.563.568	
	TOTALE GENERALE	1.019.239.909	1.207.291.983	1.010.356.239	1.241.660.744	1.138.508.888	995.440.096	132.715.337	90.052.411	143.068.792	

RIPARTIZIONE PER MINISTERO DELLE RISULTANZE DI CONSUNTIVO DELLA SPESA PER L'ESERCIZIO 1999										
(MILIONI DI LIRE)										
SEGUE ALLEGATO B	PREVISIONI INIZIALI COMPETENZA	PREVISIONI DEFINITIVE COMPETENZA	PREVISIONI INIZIALI CASSA	PREVISIONI DEFINITIVE CASSA	IMPEGNI	PAGAMENTI COMPETENZA	PAGAMENTI RESIDUI	RESIDUI PROVENIENTI ESERC. PREC.	RESIDUI NUOVA FORMAZIONE	
PRESIDENZA DEL CONSIGLIO DEI MINISTRI	22.456.938	24.628.155	24.440.258	27.478.161	24.435.564	19.910.027	4.265.387	4.832.860	4.525.538	
FUNZIONAMENTO	839.889	1.165.911	857.381	1.314.839	1.033.080	757.230	186.708	96.745	275.849	
INTERVENTI	18.188.753	20.678.486	18.327.770	21.141.358	20.619.202	18.182.745	1.524.872	389.058	2.436.456	
INVESTIMENTI	1.963.538	2.521.573	3.790.336	4.517.474	2.321.430	637.593	2.410.628	4.347.021	1.683.837	
ONERI COMUNI	1.464.650	461.335	1.464.650	503.228	461.335	332.298	122.702	0	129.037	
TRATTAMENTI DI QUIESCENZA, INTEGRATIVI E SOSTITUTIVI	108	850	123	1.262	518	160	476	36	358	
MINISTERO DEL TESORO, DEL BILANCIO E DELLA PROGRAMMAZIONE ECONOMICA	656.105.612	804.431.951	644.108.482	821.956.641	752.010.828	698.207.309	58.924.108	22.018.157	53.803.518	
FUNZIONAMENTO	1.565.119	1.667.462	1.576.705	1.929.596	1.498.298	1.272.183	312.635	88.223	226.116	
INTERVENTI	150.299.208	176.650.495	140.092.523	197.241.852	172.465.202	139.863.010	52.011.229	3.109.516	32.602.192	
INVESTIMENTI	33.335.582	30.953.955	32.432.021	30.342.296	30.451.260	18.784.251	4.636.014	14.939.974	11.667.010	
ALTRE SPESE IN C/CAPITALE	503.000	503.130	503.000	503.258	493.129	180.668	108.203	0	312.441	
ONERI COMUNI	44.275.883	28.417.399	45.877.328	23.454.833	19.592.853	18.472.202	505.673	2.915	1.120.650	
TRATTAMENTI DI QUIESCENZA, INTEGRATIVI E SOSTITUTIVI	851.000	854.000	851.000	854.000	760.460	760.033	754	304	426	
ONERI DEL DEBITO PUBBLICO	155.991.324	155.445.514	155.989.324	155.774.790	167.553.035	145.341.941	975.218	361.962	2.211.094	
RIMBORSO DEL DEBITO PUBBLICO	264.897.364	372.189.196	264.899.449	376.074.118	342.315.328	337.751.760	374.383	3.515.263	4.563.568	
ONERI COMUNI	4.387.132	37.750.800	1.887.132	35.781.898	36.881.262	35.781.262	0	0	1.100.000	
MINISTERO DELLE FINANZE	43.640.865	54.035.759	43.747.748	60.003.081	51.623.722	44.152.419	8.553.527	2.646.553	7.471.303	
FUNZIONAMENTO	13.598.617	16.044.400	13.692.384	15.691.584	13.102.543	11.546.085	2.340.762	705.780	1.556.458	
INTERVENTI	26.619.710	36.501.242	26.627.269	40.037.444	35.120.318	30.687.918	5.092.499	566.479	4.432.400	
INVESTIMENTI	671.028	898.744	676.585	1.451.869	891.494	148.924	423.353	1.168.391	742.570	
ONERI COMUNI	350.000	352.300	350.000	363.771	352.248	197.396	150.454	664	154.851	
TRATTAMENTI DI QUIESCENZA, INTEGRATIVI E SOSTITUTIVI	601.510	901.963	601.510	1.016.876	892.568	784.322	206.105	223	108.246	
ONERI DEL DEBITO PUBBLICO	1.800.000	1.337.110	1.800.000	1.441.538	1.264.551	787.773	340.354	205.017	476.779	
MINISTERO DELLA GIUSTIZIA	10.334.900	10.907.651	10.193.826	10.856.948	10.107.563	8.434.251	1.318.486	660.878	1.673.312	
FUNZIONAMENTO	8.545.719	8.771.711	8.505.411	8.906.853	8.010.472	7.458.950	567.895	240.641	551.522	
INTERVENTI	1.444.066	1.510.645	1.343.038	1.352.510	1.474.396	874.170	568.910	100.516	600.227	
INVESTIMENTI	315.409	454.465	315.672	458.177	451.925	72.896	173.491	317.477	379.028	
ONERI COMUNI	0	139.404	0	100.781	139.404	0	0	0	139.404	
TRATTAMENTI DI QUIESCENZA, INTEGRATIVI E SOSTITUTIVI	29.706	31.426	29.706	38.626	31.366	28.235	8.191	2.244	3.131	
MINISTERO DEGLI AFFARI ESTERI	2.861.241	3.225.509	3.124.747	3.291.605	3.101.614	2.507.866	431.332	182.556	593.748	
FUNZIONAMENTO	1.469.768	1.587.203	1.537.004	1.633.974	1.534.384	1.402.582	92.271	51.429	131.803	
INTERVENTI	1.382.473	1.585.353	1.575.592	1.599.421	1.514.283	1.074.485	330.951	125.048	439.797	
INVESTIMENTI	9.000	47.786	12.150	48.481	47.779	30.776	8.110	6.079	17.003	

RIPARTIZIONE PER MINISTERO DELLE RISULTANZE DI CONSUNTIVO DELLA SPESA PER L'ESERCIZIO 1999

(MILIONI DI LIRE)

	PREVISIONI INIZIALI COMPETENZA	PREVISIONI DEFINITIVE COMPETENZA	PREVISIONI INIZIALI CASSA	PREVISIONI DEFINITIVE CASSA	IMPEGNI	PAGAMENTI COMPETENZA	PAGAMENTI RESIDUI	RESIDUI PROVENTI ESERC. PREC.	RESIDUI NUOVA FORMAZIONE
ONERI COMUNI	0	5.167	0	9.729	5.167	22	0	0	5.145
MINISTERO DELLA PUBBLICA ISTRUZIONE	59.715.297	64.739.830	58.583.948	62.490.709	57.207.270	54.562.758	4.135.702	138.911	2.644.513
FUNZIONAMENTO	58.412.157	63.862.307	57.279.495	61.432.048	56.333.752	54.088.334	3.974.351	119.486	2.245.397
INTERVENTI	758.140	812.168	758.453	780.253	808.274	444.535	121.619	18.946	363.738
INVESTIMENTI	0	180	0	180	180	0	0	0	0
ONERI COMUNI	530.000	26.724	530.000	237.650	26.724	0	36.630	0	26.724
TRATTAMENTI DI QUIESCENZA, INTEGRATIVI E SOSTITUTIVI	15.000	38.451	16.000	40.579	38.361	29.708	3.102	478	8.653
MINISTERO DELL'INTERNO	48.131.203	49.617.362	47.770.209	61.509.729	48.306.153	25.772.377	21.635.963	20.416.734	22.533.776
FUNZIONAMENTO	13.447.115	14.260.739	13.547.255	14.404.335	13.731.479	12.751.519	946.651	257.141	979.960
INTERVENTI	27.546.173	28.043.754	27.160.047	39.798.826	28.026.284	11.228.027	15.872.828	14.313.327	16.798.257
INVESTIMENTI	7.129.605	7.213.106	7.054.396	7.197.407	6.449.710	1.774.246	4.810.638	5.840.538	4.675.464
ONERI COMUNI	0	66.494	0	66.494	66.494	0	0	0	66.494
TRATTAMENTI DI QUIESCENZA, INTEGRATIVI E SOSTITUTIVI	8.310	33.269	8.510	43.068	32.185	18.584	5.788	5.729	13.601
MINISTERO DEI LAVORI PUBBLICI	11.667.765	14.245.711	10.394.328	12.850.005	14.127.588	2.957.267	7.100.296	13.612.176	11.170.321
FUNZIONAMENTO	318.845	398.202	320.808	421.110	370.097	296.061	45.365	26.975	74.036
INTERVENTI	72.636	830.567	88.095	862.200	825.958	619.004	49.979	32.576	206.954
INVESTIMENTI	11.253.934	12.980.338	9.961.074	11.521.813	12.895.602	2.028.094	6.990.682	13.342.611	10.867.508
ONERI COMUNI	12.350	22.239	14.350	28.003	21.567	1.311	9.996	8.798	20.255
TRATTAMENTI DI QUIESCENZA, INTEGRATIVI E SOSTITUTIVI	10.000	14.365	10.000	16.879	14.364	12.797	4.074	1.216	1.568
MINISTERO DEI TRASPORTI E DELLA NAVIGAZIONE	8.796.089	10.022.281	8.913.321	9.724.107	8.472.968	5.397.510	874.877	2.181.406	3.075.458
FUNZIONAMENTO	1.113.495	1.342.491	1.142.247	1.371.340	1.191.164	1.001.763	150.461	42.076	189.401
INTERVENTI	2.661.775	2.846.587	2.679.765	2.827.856	2.740.890	2.349.343	60.939	159.497	391.547
INVESTIMENTI	5.001.242	5.778.859	5.071.732	5.482.783	4.490.678	2.028.976	663.072	1.979.729	2.461.702
ONERI COMUNI	0	31.996	0	19.750	31.996	0	0	0	31.996
TRATTAMENTI DI QUIESCENZA, INTEGRATIVI E SOSTITUTIVI	19.577	22.379	19.577	22.379	18.240	17.428	206	104	812
MINISTERO DELLE COMUNICAZIONI	233.212	271.239	235.208	272.172	249.088	153.625	38.468	26.666	95.463
FUNZIONAMENTO	156.772	166.170	158.843	178.529	149.639	127.605	16.758	5.930	22.033
INTERVENTI	52.865	71.483	53.065	55.844	66.552	19.285	6.788	107	47.267
INVESTIMENTI	23.575	23.390	23.300	27.390	22.704	2.752	12.943	20.629	19.952
ONERI COMUNI	0	6.212	0	6.447	6.212	0	0	0	6.212
TRATTAMENTI DI QUIESCENZA, INTEGRATIVI E SOSTITUTIVI	0	3.984	0	5.963	3.983	3.983	1.979	0	0

RIPARTIZIONE PER MINISTERO DELLE RISULTANZE DI CONSUNTIVO DELLA SPESA PER L'ESERCIZIO 1999									
(MILIONI DI LIRE)									
SEQUE ALLEGATO B	PREVISIONI INIZIALI COMPETENZA	PREVISIONI DEFINITIVE COMPETENZA	PREVISIONI INIZIALI CASSA	PREVISIONI DEFINITIVE CASSA	IMPEGNI	PAGAMENTI COMPETENZA	PAGAMENTI RESIDUI	RESIDUI PROVENIENTI ESERC. PREC.	RESIDUI NUOVA FORMAZIONE
MINISTERO DELLA DIFESA	30.854.727	34.050.550	30.279.327	34.038.087	33.187.423	25.555.078	6.664.510	6.296.859	7.632.346
FUNZIONAMENTO	27.702.102	30.477.267	27.175.972	30.198.293	29.878.892	22.762.212	5.847.236	5.918.614	7.116.680
INTERVENTI	415.880	659.894	411.880	747.382	641.898	432.581	193.438	100.011	209.318
INVESTIMENTI	536.734	663.087	491.464	622.148	643.695	342.157	195.685	274.313	301.473
ONERI COMUNI	0	0	0	0	0	0	0	0	0
TRATTAMENTI DI QUIESCENZA, INTEGRATIVI E SOSTITUTIVI	2.200.010	2.250.302	2.200.010	2.470.264	2.023.002	2.018.127	428.353	3.921	4.875
MINISTERO DELLE POLITICHE AGRICOLE E FORESTALI	1.750.861	3.161.506	2.822.204	3.768.459	3.026.876	1.321.955	970.737	3.587.575	1.704.921
FUNZIONAMENTO	752.485	899.757	785.138	952.392	861.987	806.176	42.717	25.203	75.811
INTERVENTI	94.824	171.553	98.829	165.633	160.244	70.726	53.412	25.988	89.518
INVESTIMENTI	897.072	2.069.473	1.931.736	2.633.826	1.944.950	432.605	872.786	3.556.208	1.532.345
ONERI COMUNI	0	6.572	0	3.661	6.572	1.827	0	0	4.745
TRATTAMENTI DI QUIESCENZA, INTEGRATIVI E SOSTITUTIVI	6.500	14.150	6.500	12.947	13.123	10.621	1.822	175	2.502
MINISTERO DELL'INDUSTRIA, DEL COMMERCIO E DELL'ARTIGIANATO	7.450.764	9.672.670	6.692.075	8.667.470	9.635.566	4.372.411	3.782.629	2.497.338	5.263.155
FUNZIONAMENTO	140.237	185.800	140.624	194.783	159.451	133.524	15.887	6.317	25.927
INTERVENTI	88.456	136.610	88.556	189.886	125.947	102.582	57.987	26	23.365
INVESTIMENTI	7.222.071	9.344.835	6.462.895	8.279.714	9.344.745	4.135.999	3.708.746	2.490.902	5.208.746
ONERI COMUNI	0	5.115	0	2.705	5.115	0	0	0	5.115
TRATTAMENTI DI QUIESCENZA, INTEGRATIVI E SOSTITUTIVI	0	309	0	383	308	306	8	91	2
MINISTERO DEL LAVORO E DELLA PREVIDENZA SOCIALE	90.540.997	95.855.973	93.084.686	96.562.357	94.769.742	89.634.235	2.614.769	3.952.870	5.135.507
FUNZIONAMENTO	986.421	1.016.077	1.014.541	1.083.932	935.129	816.300	94.955	67.730	118.829
INTERVENTI	89.217.766	93.348.038	91.536.135	94.713.170	92.360.915	88.573.720	2.448.396	3.244.585	3.787.195
INVESTIMENTI	335.910	1.448.405	508.010	715.217	1.430.250	238.585	64.801	660.739	1.191.666
ONERI COMUNI	0	36.254	0	36.204	36.254	0	0	0	36.254
TRATTAMENTI DI QUIESCENZA, INTEGRATIVI E SOSTITUTIVI	900	7.200	6.000	13.834	7.193	5.630	6.618	16	1.563
MINISTERO DEL COMMERCIO CON L'ESTERO	399.689	413.344	445.785	416.368	408.899	278.012	90.574	35.602	130.887
FUNZIONAMENTO	42.209	46.781	42.305	48.645	42.484	39.639	2.451	66	3.045
INTERVENTI	356.877	356.857	386.877	341.267	356.510	237.638	79.515	12.315	118.871
INVESTIMENTI	600	8.250	16.400	25.856	8.250	454	8.608	23.220	7.796
ONERI COMUNI	0	1.312	0	454	1.312	136	0	0	1.175
TRATTAMENTI DI QUIESCENZA, INTEGRATIVI E SOSTITUTIVI	3	144	3	144	144	144	0	0	0

SEGUE ALLEGATO B

REPARTIZIONE PER MINISTERO DELLE RISULTANZE DI CONSUNTIVO DELLA SPESA PER L'ESERCIZIO 1999

(MILIONI DI LIRE)

	PREVISIONI INIZIALI COMPETENZA	PREVISIONI DEFINITIVE COMPETENZA	PREVISIONI INIZIALI CASSA	PREVISIONI DEFINITIVE CASSA	IMPEGNI	PAGAMENTI COMPETENZA	PAGAMENTI RESIDUI	RESIDUI PROVENIENTI ESERC. PREC.	RESIDUI NUOVA FORMAZIONE
MINISTERO DELLA SANITA' FUNZIONAMENTO INTERVENTI INVESTIMENTI ONERI COMUNI TRATTAMENTI DI QUIESCENZA, INTEGRATIVI E SOSTITUTIVI	1.858.048 312.611 1.374.237 150.000 0 1.200	2.289.667 429.163 1.499.002 331.756 28.546 1.200	2.057.276 362.692 1.540.807 152.577 0 1.200	2.385.957 464.384 1.472.180 438.237 7.060 4.096	2.237.303 394.854 1.680.947 331.756 28.546 1.200	1.235.401 229.091 1.004.970 140 0 1.200	281.465 50.934 214.280 13.355 0 2.896	509.236 121.854 173.622 213.760 0 0	1.001.903 165.764 475.977 331.616 28.546 0
MINISTERO PER I BENI E LE ATTIVITA' CULTURALI FUNZIONAMENTO INTERVENTI INVESTIMENTI ONERI COMUNI TRATTAMENTI DI QUIESCENZA, INTEGRATIVI E SOSTITUTIVI	3.774.237 1.692.217 893.700 1.187.820 0 500	4.604.902 1.734.266 1.057.707 1.744.123 67.214 1.592	4.006.412 1.744.996 915.916 1.344.999 0 500	5.400.214 1.890.400 1.202.941 2.257.318 47.765 1.792	4.597.021 1.731.574 1.053.364 1.743.299 67.214 1.570	2.700.939 1.344.684 766.777 586.208 0 1.270	1.706.567 183.296 218.956 1.303.861 0 454	1.801.246 109.598 54.423 1.637.159 0 65	1.896.082 384.890 284.587 1.157.090 67.214 300
MINISTERO DELL'AMBIENTE FUNZIONAMENTO INTERVENTI INVESTIMENTI ONERI COMUNI TRATTAMENTI DI QUIESCENZA, INTEGRATIVI E SOSTITUTIVI	2.054.382 110.792 162.136 1.781.455 0 0	3.220.516 129.422 269.483 2.818.682 2.913 16	2.439.449 112.647 162.686 2.164.097 0 0	3.156.533 138.397 275.604 2.740.690 1.826 17	3.141.797 102.149 252.152 2.784.567 2.913 16	1.886.885 69.780 124.849 1.692.239 0 16	660.501 28.447 29.628 602.425 0 -	1.031.304 10.472 24.689 996.144 0 0	1.254.912 32.368 127.303 1.092.327 2.913 0
MINISTERO DELL'UNIVERSITA' E DELLA RICERCA SCIENTIFICA E TECNOLOGICA FUNZIONAMENTO INTERVENTI INVESTIMENTI ONERI COMUNI TRATTAMENTI DI QUIESCENZA, INTEGRATIVI E SOSTITUTIVI	16.633.061 88.055 11.407.501 5.137.476 0 30	17.897.407 96.938 12.108.172 5.690.225 2.043 30	17.036.950 88.448 11.207.501 5.740.971 0 30	16.832.141 99.132 11.034.468 5.697.271 1.240 30	17.861.903 89.105 12.100.956 5.669.802 2.040 0	6.399.773 58.735 4.681.131 1.659.903 5 0	8.685.439 20.732 6.001.453 2.663.254 0 0	3.823.485 9.137 398.811 3.415.537 0 0	11.462.130 30.370 7.419.826 4.009.899 2.036 0
TOTALE GENERALE	1.019.239.909	1.207.291.983	1.010.356.239	1.241.660.744	1.138.508.888	995.440.096	132.715.337	90.052.411	143.068.792

ALLEGATO B/4

DIMOSTRAZIONE DELLE MODIFICHE ALLE RISULTANZE DIFFERENZIALI DEL BILANCIO 1999
PER EFFETTO DELLE VARIAZIONI DISPOSTE A TUTTO IL MESE DI DICEMBRE 1999

(COMPETENZA)

NORME/LEGGI	RISPARMIO PUBBLICO	SALDO NETTO DA FINANZIARE	INDERBITAMENTO NETTO	RICORSO AL MERCATO	DISAVANZO COMPLESSIVO
ASSETTAMENTO DEL BILANCIO DELLO STATO E DEI BILANCI DELLE AZIENDE AUTONOME PER L'ANNO FINANZIARIO 1999.					
LV8 N. 435 DEL 1999 PROVVEDIMENTO ASSETTAMENTO	-6.844.675.606.000	-7.629.847.096.000	-7.619.393.390.000	-118.920.158.793.000	+805.590.087.000
TOTALE	-6.844.675.606.000	-7.629.847.096.000	-7.619.393.390.000	-114.920.158.793.000	+805.590.087.000
PROVVEDIMENTI LEGISLATIVI CON COPERTURA FINANZIARIA A CARICO DI DISPONIBILITA' DEL PRECEDENTE ESERCIZIO (L. 468/78, ART. 11-815)					
DL N. 450 DEL 1994 DISPOSIZIONI PER ASSICURARE INTERVENTI URGENTI DI ATTUAZIONE DEL PIANO SANITARIO NAZIONALE 1998-2000	-1.650.000.000.000	-1.650.000.000.000	-1.650.000.000.000	-1.650.000.000.000	-1.650.000.000.000
DL N. 451 DEL 1994 DISPOSIZIONI URGENTI PER GLI ADDETTI AI SETTORI DEL TRASPORTO PUBBLICO LOCALE E DELL'AUTOTRASPORTO	-140.000.000.000	-140.000.000.000	-140.000.000.000	-140.000.000.000	-140.000.000.000
L. N. 861 DEL 1998 DELEGA AL GOVERNO PER IL RIORDINO DELLA DISCIPLINA CIVILISTICA E FISCALE DEGLI ENTI CONFERENTI, DI CUI ALL'ARTICOLO 11, COMMA 1, DEL DECRETO LEGISLATIVO 20 NOVEMBRE 1990, N. 356, E DELLA DISCIPLINA FISCALE DELLE OPERAZIONI DI RISTRUTTURAZIONE BANCARIA	-80.000.000.000	-80.000.000.000	-80.000.000.000	-80.000.000.000	-80.000.000.000
L. N. 465 DEL 1998 RATIFICA ED ESECUZIONE DELL'ACCORDO PER I TRASPORTI INTERNAZIONALI SU STRADA TRA IL GOVERNO DELLA REPUBBLICA ITALIANA ED IL GOVERNO DELLA REPUBBLICA ISLAMICA DELL'IRAN, FATTO A ROMA IL 25 LUGLIO 1990	-19.000.000	-19.000.000	-19.000.000	-19.000.000	-19.000.000
L. N. 476 DEL 1998 RATIFICA ED ESECUZIONE DELLA CONVENZIONE PER LA TUTELA DEI MINORI E LA COOPERAZIONE IN MATERIA DI ADOZIONE INTERNAZIONALE FATTA A L'AJAJO IL 29 MAGGIO 1993, MODIFICHE ALLA LEGGE 4 MAGGIO 1983, N. 186, IN TEME DI ADOZIONE DI MINORI STRANIERI	-10.200.000.000	-10.200.000.000	-10.200.000.000	-10.200.000.000	-10.200.000.000
L. N. 477 DEL 1998 AUTORIZZAZIONE DI SPESA PER L'ACQUISTO, LA RISTRUTTURAZIONE E LA COSTRUZIONE DI IMMOBILI DA ADIBIRE A SEDE DI RAPPRESENTANZE DIPLOMATICHE DI UFFICI CONSOLARI, NONCHE' DI ALLOGGI PER IL PERSONALE		-18.000.000.000	-18.000.000.000	-18.000.000.000	-18.000.000.000
L. N. 481 DEL 1998 RATIFICA ED ESECUZIONE DELL'ACCORDO DI COOPERAZIONE SCIENTIFICA E TECNOLOGICA TRA IL GOVERNO DELLA REPUBBLICA ITALIANA ED IL GOVERNO DELLA REPUBBLICA FEDERATIVA DEL BRASILE, FATTO A ROMA IL 12 FEBBRAIO 1997	-421.000.000	-421.000.000	-421.000.000	-421.000.000	-421.000.000

DIMOSTRAZIONE DELLE MODIFICHE ALLE RISULTANZE DIFFERENZIALI DEL BILANCIO 1999
PER EFFETTO DELLE VARIAZIONI DISPOSTE A TUTTO IL MESE DI DICEMBRE 1999

SEQUE ALLEGATO B/1

(COMPETENZA)

NORME/LEGGI	RISPARMIO PUBBLICO	Saldo Netto da Finanziare	INDEBITAMENTO NETTO	RICORSO AL MERCATO	DISAVANZO COMPLESSIVO
L. N. 462 DEL 1998 RATIFICA ED ESECUZIONE DELL'ACCORDO TRA IL GOVERNO DELLA REPUBBLICA ITALIANA ED IL GOVERNO DELLA GEORGIA SULLA COLLABORAZIONE IN MATERIA DI CULTURA E SCIENZA, FATTO A ROMA IL 15 MAGGIO 1997	-602.000.000	-602.000.000	-602.000.000	-602.000.000	-602.000.000
L. N. 483 DEL 1998 FINANZIAMENTI E INTERVENTI PER OPERE DI INTERESSE LOCALE	-	-16.941.000.000	-16.941.000.000	-16.941.000.000	-16.941.000.000
L. N. 484 DEL 1998 RATIFICA ED ESECUZIONE DEL TRATTATO SULLA MESSA AL BANDO TOTALE DEGLI ESPERIMENTI NUCLEARI, CON PROTOCOLLO E ANNESSI, ADOTTATO A NEW YORK DALL'ASSEMBLEA GENERALE DELLE NAZIONI UNITE IL 10 SETTEMBRE 1996.	-6.900.000.000	-6.900.000.000	-6.900.000.000	-6.900.000.000	-6.900.000.000
L. N. 2 DEL 1999 DISPOSIZIONI IN MATERIA DI MINORI ENTRATE DELLE REGIONI A STATUTO ORDINARIO A SEGUITO DELLA SOPPRESSIONE DELL'ADZIONALE REGIONALE ALL'IMPOSTA ERARIALE DI TRASCRIZIONE (ARIEI)	-538.000.000.000	-538.000.000.000	-538.000.000.000	-538.000.000.000	-538.000.000.000
L. N. 4 DEL 1999 DISPOSIZIONI RIGUARDANTI IL SETTORE UNIVERSITARIO E DELLA RICERCA SCIENTIFICA, NONCHE' IL SERVIZIO DI MENSA NELLE SCUOLE	-90.000.000.000	-90.000.000.000	-90.000.000.000	-90.000.000.000	-90.000.000.000
L. N. 9 DEL 1999 DISPOSIZIONI URGENTI PER L'ELEVAMENTO DELL'OBBLIGO DI ISTRUZIONE	-179.285.000.000	-179.285.000.000	-179.285.000.000	-179.285.000.000	-179.285.000.000
L. N. 23 DEL 1999 RATIFICA ED ESECUZIONE DELL'ACCORDO DI COLLABORAZIONE CULTURALE TRA IL GOVERNO DELLA REPUBBLICA ITALIANA E IL GOVERNO DELLA REPUBBLICA DEMOCRATICA FEDERALE D'ETIOPIA, FATTO A ROMA L'8 APRILE 1997	-646.000.000	-646.000.000	-646.000.000	-646.000.000	-646.000.000
L. N. 38 DEL 1999 PARTECIPAZIONE ITALIANA ALLA XI RICOSTITUZIONE DELLE RISORSE DELL'IDA (INTERNATIONAL DEVELOPMENT ASSOCIATION)	-	-311.640.850.000	+226.210.000.000	-311.640.850.000	-311.640.850.000
L. N. 40 DEL 1999 DISPOSIZIONI URGENTI PER GLI ADDETTI AI SETTORI DEL TRASPORTO PUBBLICO LOCALE E DELL'AUTOTRASPORTO	-88.000.000.000	-88.000.000.000	-88.000.000.000	-88.000.000.000	-88.000.000.000
L. N. 56 ART. 3 DEL 1999 ACCORDO COLLABORAZIONE CULTURALE E SCIENTIFICA TRA L'ITALIA E L'UZBEKISTAN	-561.000.000	-561.000.000	-561.000.000	-561.000.000	-561.000.000
L. N. 59 DEL 1999 RATIFICA ED ESECUZIONE DELL'ACCORDO ISTITUTIVO DELLA BANCA PER LA COOPERAZIONE ECONOMICA E LO SVILUPPO IN MEIO ORIENTE E MORD AFRICA, CON ALLEGATI E ATTO FINALE, FATTO A NEW YORK IL 28 AGOSTO 1996	-	-20.510.000.000	+19.490.000.000	-20.510.000.000	-20.510.000.000

SEGUE ALLEGATO B/4		DIMOSTRAZIONE DELLE MODIFICHE ALLE RISULTANZE DIFFERENZIALI DEL BILANCIO 1999 PER EFFETTO DELLE VARIAZIONI DISPOSTE A TUTTO IL MESE DI DICEMBRE 1999 (COMPETENZA)				
NORNE/LEGGI		RISPARMIO PUBBLICO	SALDO NETTO DA FINANZIARE	IMDEBITAMENTO NETTO	RICORSO AL MERCATO	DISAVANZO COMPLESSIVO
RIASSEGNAZIONE DI QUOTE DI ENTRATE L. 468/76, ART. 17, 3 COMMA PUNTO 1			-32.983.475.000	-32.983.475.000	-32.983.475.000	-32.983.475.000
LF N. 41 ART. 14 DEL 1986 INTERVENTI A FAVORE DEL TERRITORIO, PER CALAMITA' NATURALI E IN MATERIA DI OPERE PUBBLICHE			-19.989.999.000	-19.989.999.000	-19.989.999.000	-
LF N. 41 ART. 14 C. 1 DEL 1986 FINANZIAMENTI PROGETTI IMMEDIATAMENTE ESEGUIBILI			-39.979.959.000	-39.979.959.000	-39.979.959.000	-39.979.959.000
LF N. 67 ART. 17 DEL 1988 INIZIATIVE PER L'AGRICOLTURA, IL RESTAURO DI BENI CULTURALI E INTERVENTI NEL COMUNE DI ROMA			-20.989.499.000	-20.989.499.000	-20.989.499.000	-
LF N. 67 ART. 17 C. 31 DEL 1988 PROGETTI IMMEDIATAMENTE ESEGUIBILI		-1.204.000.000.000	-1.204.000.000.000	-1.204.000.000.000	-1.204.000.000.000	-
L. N. 140 DEL 1997 CONVERSIONE IN LEGGE, CON MODIFICAZIONI, DEL DECRETO-LEGGE 28 MARZO 1997, N. 79, RECANTE MISURE URGENTI PER IL RIEQUILIBRIO DELLA FINANZA PUBBLICA		-2.500.000.000.000	-2.500.000.000.000	-2.500.000.000.000	-2.500.000.000.000	-
L. N. 448 DEL 1998 MISURE DI FINANZA PUBBLICA PER LA STABILIZZAZIONE E LO SVILUPPO						
TOTALE		-3.704.000.000.000	-3.817.942.932.000	-3.817.942.932.000	-3.817.942.932.000	-72.983.434.000
MODIFICHE IN DIPENDENZA DI ALTRE NORME						
L. N. 165 DEL 1990 DISPOSIZIONI IN MATERIA DI DETERMINAZIONE DEL REDDITO AI FINI DELLE IMPOSTE SUI REDDITI, DI RIMBORSI DELL'IMPOSTA SUL VALORE AGGIUNTO E DI CONTENZIOSO TRIBUTARIO, NONCHE' ALTRE DISPOSIZIONI URGENTI		-150.000.000.000	-150.000.000.000	-150.000.000.000	-150.000.000.000	-150.000.000.000
L. N. 432 DEL 1997 ISTITUZIONE DEL FONDO PER L'AMMORTAMENTO DEI TITOLI DI STATO		+4.421.950.200.000	-106.311.349.000	+35.116.702.265.000	-106.311.349.000	-106.311.349.000
L. N. 656 DEL 1994 CONVERSIONE IN LEGGE, CON MODIFICAZIONI, DEL DECRETO-LEGGE 30 SETTEMBRE 1993, N. 584, RECANTE DISPOSIZIONI URGENTI IN MATERIA FISCALE		-26.320.000.000	-26.320.000.000	-26.320.000.000	-26.320.000.000	-26.320.000.000
L. N. 140 DEL 1997 CONVERSIONE IN LEGGE, CON MODIFICAZIONI, DEL DECRETO-LEGGE 28 MARZO 1997, N. 79, RECANTE MISURE URGENTI PER IL RIEQUILIBRIO DELLA FINANZA PUBBLICA		-807.500.000.000	-807.500.000.000	-807.500.000.000	-807.500.000.000	-807.500.000.000
TOTALE		+3.438.130.200.000	-1.090.131.349.000	+34.132.882.265.000	-1.090.131.349.000	-1.090.131.349.000

SEGUE ALLEGATO B/4 [COMPETENZA]

DIMOSTRAZIONE DELLE MODIFICHE ALLE RISULTANZE DIFFERENZIALI DEL BILANCIO 1999
PER EFFETTO DELLE VARIAZIONI DISPOSTE A TUTTO IL MESE DI DICEMBRE 1999

NORME/LEGGI	RISPARMIO PUBBLICO	SALDO NETTO DA FINANZIARE	INDEBITAMENTO NETTO	RICORSO AL MERCATO	DISAVANZO COMPLESSIVO
PRELEVAMENTO DAI FONDI DI RISERVA E SPECIALI					
ASSEGNAZIONI DI FONDI CON PRELEVAMENTO DAL FONDO GLOBALE DI PARTE CORRENTE (L. 468/78, ART. 11-BIS)					
L. N. 423 DEL 1998 INTERVENTI STRUTTURALI E URGENTI NEL SETTORE AGRICOLA, AGRICOLTURA E ZOOTECNICO	+43.000.000.000	-	-	-	-
L. N. 472 DEL 1999 INTERVENTI NEL SETTORE DEI TRASPORTI	+6.500.000.000	-	-	-	-
	+49.500.000.000	-	-	-	-
ASSEGNAZIONI DI FONDI CON PRELEVAMENTO DAL FONDO GLOBALE DI CONTO CAPITALE (L. 468/78, ART. 11-BIS)					
L. N. 413 DEL 1998 RIFINANZIAMENTO DEGLI INTERVENTI PER L'INDUSTRIA CARTIERISTICA ED ARMATORIALE ED ATTUAZIONE DELLA NORMATIVA COMUNITARIA DI SETTORE	-5.000.000.000	-	-	-	-
L. N. 426 DEL 1998 NUOVI INTERVENTI IN CAMPO AMBIENTALE	+3.500.000.000	-	-	-	-
L. N. 184 ART. 32 DEL 1999 ATTUAZIONE PIANO NAZIONALE SICUREZZA STRADALE	-17.000.000.000	-	-	-	-
L. N. 370 DEL 1999 DISPOSIZIONI IN MATERIA DI UNIVERSITA' E DI RICERCA SCIENTIFICA E TECNOLOGICA	-	-	+20.000.000.000	-	-
	-18.500.000.000	-	+20.000.000.000	-	-
ASSEGNAZIONI DI FONDI CON PRELEVAMENTO DAL FONDO DI RISERVA PER SPESE OBBLIGATORIE E D'ORDINE (L. 468/78, ART. 7)					
L. N. 468 ART. 7 DEL 1978 FONDO DI RISERVA PER LE SPESE OBBLIGATORIE E D'ORDINE	-56.488.631.000	-122.582.088.000	-111.868.888.000	-124.102.981.000	-124.102.981.000
	-56.488.631.000	-122.582.088.000	-111.868.888.000	-124.102.981.000	-124.102.981.000

SEGRE ALLEGATO B/4	NORME/LEGGI	[COMPETENZA]				
		RISPARMIO PUBBLICO	SALDO NETTO DA FINANZIARE	INDEBITAMENTO NETTO	RICORSO AL MERCATO	DISAVANZO COMPLESSIVO
	ASSEGNAZIONI DI FONDI CON PRELEVAMENTO DAL FONDO DI RISERVA PER SPESE IMPREVISTE (L. 466/78 ART. 9)					
	L. N. 468 ART. 9 DEL 1978 PRELEVAMENTI DAL FONDO DI RISERVA PER LE SPESE IMPREVISTE	+159.927.358.000				
		+159.927.358.000				
	RIPARTIZIONI DI FONDI					
	L. N. 183 DEL 1989 NORME PER IL RIASSETTO ORGANIZZATIVO E FUNZIONALE DELLA DIFESA DEL SUOLO	-3.000.000.000				
	L. N. 225 DEL 1992 ISTITUZIONE DEL SERVIZIO NAZIONALE DELLA PROTEZIONE CIVILE.	-300.000.000				
	DLG N. 96 DEL 1993 TRASFERIMENTO DEI SOPPRESSI DIPARTIMENTO PER GLI INTERVENTI STRAORDINARI NEL MEZZOGIORNO E AGENZIA PER LA PROMOZIONE DELLO SVILUPPO DEL MEZZOGIORNO, IN ATTUAZIONE DELL'ARTICOLO 3 DELLA LEGGE 19 DICEMBRE 1992, N. 488	-399.582.000.000		+143.300.000.000		
	L. N. 109 DEL 1994 LEGGE QUADRO IN MATERIA DI LAVORI PUBBLICI	-513.546.000				
	L. N. 662 DEL 1996 MISURE DI RAZIONALIZZAZIONE DELLA FINANZA PUBBLICA.	+17.429.095.000	+17.429.095.000		+17.429.095.000	+17.429.095.000
	L. N. 196 DEL 1997 NORME IN MATERIA DI PROMOZIONE DELL'OCCUPAZIONE	-150.000.000.000				
	L. N. 270 DEL 1997 PIANO DEGLI INTERVENTI DI INTERESSE NAZIONALE RELATIVI A PERCORSI GIUBILARI E PELLEGRINAGGI IN LOCALITA' AL DI FUORI DEL LAZIO	-2.177.274.000				
	L. N. 489 DEL 1997 MISURE PER LA STABILIZZAZIONE DELLA FINANZA PUBBLICA.			-1.475.000.000		
	L. N. 208 ART. DEL 1998 ATTIVAZIONE DELLE RISORSE PREDIRIMATE DELLA LEGGE FINANZIARIA PER L'ANNO 1998 AL FINE DI REALIZZARE INTERVENTI NELLE AREE DEPRESSE. ISTITUZIONE DI UN FONDO ROTATIVO PER IL FINANZIAMENTO DEI PROGRAMMI DI PROMOZIONE IMPRENDITORIALE NELLE AREE DEPRESSE	-27.561.000.000				
	L. N. 461 ART. 14 C. 6P. 1 DEL 1998 CONTRIBUTO AI GIOVANI AGRICOLTORI	+2.000.000.000				

DEMONSTRAZIONE DELLE MODIFICHE ALLE RISULTANZE DIFFERENZIALI DEL BILANCIO 1999
PER EFFETTO DELLE VARIAZIONI DISPOSTE A TUTTO IL MESE DI DICEMBRE 1999

[COMPETENZA]

SEGRE ALLEGATO B/4

MORME/LEGGI	RISPARMIO PUBBLICO	SALDO NETTO DA FINANZIARE	INDEBITAMENTO NETTO	RICORSO AL MERCATO	DISAVANZO COMPLESSIVO
<p>LB N. 454 ART. 2 C. 5 DEL 1998 AGEVOLAZIONE PER NUOVE ASSUNZIONI</p> <p>LE N. 454 ART. 2 C. 7 DEL 1998 PROTEZIONE CIVILE</p> <p>LB N. 454 ART. 2 C. 9 DEL 1998 RIPARTIZIONE SOMME DI PERTINENZA DEL CENTRO DI RESPONSABILITA' SERVIZI TECNICI</p> <p>LB N. 454 ART. 3 C. 2 DEL 1998 RIPARTIZIONE DEI FONDI</p> <p>LB N. 454 ART. 3 C. 17 DEL 1998 8 PER MILLE</p> <p>LB N. 454 ART. 23 C. 7 DEL 1998 VARIAZIONI DI BILANCIO IN TERMINI DI RESIDUI E CASSA</p> <p>LB N. 454 ART. 23 C. 10 DEL 1998 VARIAZIONI COMPENSATIVE TRA U.P.B.</p> <p>LB N. 454 ART. 23 C. 11 DEL 1998 VARIAZIONI COMPENSATIVE IN TERMINI DI COMPETENZA E CASSA</p> <p>L. N. 87 DEL 1999 DISPOSIZIONI RELATIVE ALLA TENUTA DI SAN ROSSORE.</p> <p>DL. N. 132 ART. 8 C. 1 DEL 1999 INTERVENTI PER LA PROTEZIONE CIVILE</p> <p>L. N. 144 DEL 1999 MISURE IN MATERIA DI INVESTIMENTO, DELEGA AL GOVERNO PER IL RIORNINO DEGLI INCENTIVI ALL'OCCUPAZIONE E DELLA NORMATIVA E DISCIPLINA INAIL E L'ENPALS, NONCHE' DISPOSIZIONI IN MATERIA PREVIDENZIALE</p>	-800.000.000 -236.260.000.000 +20.000.000.000 -7.380.000.000 +3.400.659.000 -4.500.000.000 -1.629.000.000 -11.368.000.000 -4.000.000.000 +304.000.000.000 -10.755.209.000	- - - - - - - - - - - -	- - - - - - - - - - - -	- - - - - - - - - - - -	- - - - - - - - - - - -
	-512.976.275.000	+17.429.095.000	+159.258.095.000	+17.429.095.000	+17.429.095.000
<p>FONDI DI RISERVA E SPECIALI</p> <p>L. N. 404 DEL 1998 PARTICIPAZIONE ITALIANA ALLO RICOSTITUZIONE DELLE RISORSE DI ORGANISMI FINANZIARI INTERNAZIONALI MULTILATERALI</p> <p>L. N. 82 DEL 1999 TRASFORMAZIONE DELL'ISTITUTO DI FISICA IN VIA PANISPERNA IN MUSEO STORICO DELLA FISICA E CENTRO DI STUDI E RICERCHE</p>	+2.000.000.000	-	+33.995.849.000	-	-

DIMOSTRAZIONE DELLE MODIFICHE ALLE RISULTANZE DIFFERENZIALI DEL BILANCIO 1999
PER EFFETTO DELLE VARIAZIONI DISPOSTE A TUTTO IL MESE DI DICEMBRE 1999

SEGUE ALLEGATO B/4	NORME/LEGGI	RISPARMIO PUBBLICO	SALDO NETTO DA FINANZIARE	INDEBITAMENTO NETTO	RICORSO AL MERCATO	DISAVANZO COMPLESSIVO
L. N. 482 DEL 1998 RATIFICA ED ESECUZIONE DELL'ACCORDO TRA IL GOVERNO DELLA REPUBBLICA ITALIANA ED IL GOVERNO DELLA GEORGIA SULLA COLLABORAZIONE IN MATERIA DI CULTURA E SCIENZA, FATTO A ROMA IL 15 MAGGIO 1997		-602.000.000	-602.000.000	-602.000.000	-602.000.000	-602.000.000
L. N. 483 DEL 1998 FINANZIAMENTI E INTERVENTI PER OPERE DI INTERESSE LOCALE		-6.900.000.000	-16.941.000.000	-16.941.000.000	-16.941.000.000	-16.941.000.000
L. N. 484 DEL 1998 RATIFICA ED ESECUZIONE DEL TRATTATO SULLA MESSA AL BANDO TOTALE DEGLI ESPERIMENTI NUCLEARI, CON PROTOCOLLO E ANNESSI, ADOSSATO A NEW YORK DALL'ASSEMBLEA GENERALE DELLE NAZIONI UNITE IL 10 SETTEMBRE 1996.		-6.900.000.000	-6.900.000.000	-6.900.000.000	-6.900.000.000	-6.900.000.000
L. N. 2 DEL 1999 DISPOSIZIONI IN MATERIA DI MINORI ENTRATE DELLE REGIONI A STATUTO ORDINARIO A SEGUITO DELLA SOPPRESSIONE DELL'ADDITIONALE REGIONALE ALL'IMPOSTA ERARIALE DI TRASCRIZIONE (ARTIET)		-538.000.000.000	-538.000.000.000	-538.000.000.000	-538.000.000.000	-538.000.000.000
L. N. 4 DEL 1999 DISPOSIZIONI RIGUARDANTI IL SETTORE UNIVERSITARIO E DELLA RICERCA SCIENTIFICA, NONCHE' IL SERVIZIO DI MENSA NELLE SCUOLE		-90.000.000.000	-90.000.000.000	-90.000.000.000	-90.000.000.000	-90.000.000.000
L. N. 9 DEL 1999 DISPOSIZIONI URGENTI PER L'ELEVAMENTO DELL'OBBLIGO DI ISTRUZIONE		-179.285.000.000	-179.285.000.000	-179.285.000.000	-179.285.000.000	-179.285.000.000
L. N. 23 DEL 1999 RATIFICA ED ESECUZIONE DELL'ACCORDO DI COLLABORAZIONE CULTURALE TRA IL GOVERNO DELLA REPUBBLICA ITALIANA E IL GOVERNO DELLA REPUBBLICA DEMOCRATICA FEDERALE D'ETIOPIA, FATTO A ROMA L'8 APRILE 1997		-646.000.000	-646.000.000	-646.000.000	-646.000.000	-646.000.000
L. N. 38 DEL 1999 PARTECIPAZIONE ITALIANA ALLA XI RICOSTITUZIONE DELLE RISORSE DELL'IDA (INTERNATIONAL DEVELOPMENT ASSOCIATION)		-311.640.850.000	-311.640.850.000	+226.210.000.000	-311.640.850.000	-311.640.850.000
L. N. 40 DEL 1999 DISPOSIZIONI URGENTI PER GLI ADDETTI AI SETTORI DEL TRASPORTO PUBBLICO LOCALE E DELL'AUTOTRASPORTO		-88.000.000.000	-88.000.000.000	-88.000.000.000	-88.000.000.000	-88.000.000.000
L. N. 58 ART. 3 DEL 1999 ACCORDO COLLABORAZIONE CULTURALE E SCIENTIFICA TRA L'ITALIA E L'UZBEKISTAN		-561.000.000	-561.000.000	-561.000.000	-561.000.000	-561.000.000
L. N. 59 DEL 1999 RATIFICA ED ESECUZIONE DELL'ACCORDO ISTITUTIVO DELLA BANCA PER LA COOPERAZIONE ECONOMICA E LO SVILUPPO IN MEDIO ORIENTE E NORD AFRICA, CON ALLEGATI E ATTO FINALE, FATTO A NEW YORK IL 28 AGOSTO 1996		-20.510.000.000	-20.510.000.000	+19.490.000.000	-20.510.000.000	-20.510.000.000

SEGUE ALLEGATO B/4

**DEMONSTRAZIONE DELLE MODIFICHE ALLE RISULTANZE DIFFERENZIALI DEL BILANCIO 1999
PER EFFETTO DELLE VARIAZIONI DISPOSTE A TUTTO IL MESE DI DICEMBRE 1999**

(CASSA)

NORME/LEGGI	RISPARMIO PUBBLICO	SALDO NETTO DA FINANZIARE	INDEBITAMENTO NETTO	RICORSO AL MERCATO	DISAVANZO COMPLESSIVO
<p>L. N. 90 DEL 1999 RATIFICA ED ESECUZIONE DEI SOTTOLENCATI ACCORDI INTERAZIONALI TRA IL GOVERNO DELLA REPUBBLICA ITALIANA ED IL GOVERNO DELLA REPUBBLICA DEL PERU', FATTI A ROMA IL 24 NOVEMBRE 1994; TRATTATO DI ASSISTENZA GIUDIZIARIA IN MATERIA PENALE; TRATTATO SUL TRASFERIMENTO DI PERSONE CONDANNATE E DI MINORI IN TRATTAMENTO SPECIALE</p>	-55.000.000	-55.000.000	-55.000.000	-55.000.000	-55.000.000
<p>L. N. 92 DEL 1999 RATIFICA ED ESECUZIONE DEL TRATTATO TRA IL GOVERNO DELLA REPUBBLICA ITALIANA ED IL GOVERNO DELLA REPUBBLICA DI BOLIVIA SULL'ASSISTENZA GIUDIZIARIA IN MATERIA PENALE, FATTO A COCHABAMBA IL 15 APRILE 1996</p>	-15.000.000	-15.000.000	-15.000.000	-15.000.000	-15.000.000
<p>L. N. 93 DEL 1999 RATIFICA ED ESECUZIONE DELL'ACCORDO TRA IL MINISTERO DELLA DIFESA DELLA REPUBBLICA ITALIANA ED IL MINISTERO DELLA DIFESA DELLA REPUBBLICA DI SLOVENIA IN MATERIA DI COLLABORAZIONE MILITARE, FATTO A BOLZENA IL 9 SETTEMBRE 1990</p>	-16.000.000	-16.000.000	-16.000.000	-16.000.000	-16.000.000
<p>L. N. 101 DEL 1999 RATIFICA ED ESECUZIONE DELL'ACCORDO TRA LA REPUBBLICA ITALIANA E L'AUSTRALIA IN MATERIA DI SICUREZZA SOCIALE, FATTO A ROMA IL 13 SETTEMBRE 1993</p>	-4.440.000.000	-4.440.000.000	-4.440.000.000	-4.440.000.000	-4.440.000.000
<p>L. N. 111 DEL 1999 CONCESSIONE DI UN CONTRIBUTO VOLONTARIO ALL'AGENZIA INTERNAZIONALE PER L'ENERGIA ATOMICA (IAEA)</p>	-6.000.000.000	-6.000.000.000	-6.000.000.000	-6.000.000.000	-6.000.000.000
<p>L. N. 189 DEL 1999 RATIFICA ED ESECUZIONE DELL'ACCORDO SULLA COOPERAZIONE NEI SETTORI DELLA CULTURA, DELL'EDUCAZIONE, DELLA SCIENZA E DELLA TECNOLOGIA TRA IL GOVERNO DELLA REPUBBLICA ITALIANA ED IL GOVERNO DELLA REPUBBLICA DI ESTONIA, FATTO A TALLIN IL 22 MAGGIO 1997</p>	-710.000.000	-710.000.000	-710.000.000	-710.000.000	-710.000.000
<p>L. N. 237 DEL 1999 ISTITUZIONE DEL CENTRO PER LA DOCUMENTAZIONE E VALORIZZAZIONE DELLE ARTI CONTEMPORANEE E DI NUOVI MUSEI, NONCHE' MODIFICHE ALLA NORMATIVA SUI BENI CULTURALI ED INTERVENTI A FAVORE DELLE ATTIVITA' CULTURALI</p>	+850.000.000	-128.422.000.000	-128.422.000.000	-128.422.000.000	-128.422.000.000
<p>TOTALE</p>	-2.195.020.000.000	-3.291.383.650.000	-2.713.533.000.000	-3.291.383.650.000	-3.291.383.650.000

SEGUE ALLEGATO B/4	NORME/LEGGI	[CASSA]				
		RISPARMIO PUBBLICO	SALDO NETTO DA FINANZIARE	INDEBITAMENTO NETTO	RICORSO AL MERCATO	DISAVANZO COMPLESSIVO
RIASSEGNAZIONE DI QUOTE DI ENTRATE L. 468/78, ART. 5		+2.974.449.761.500	+2.014.692.517.500	+2.235.358.872.500	+2.014.692.517.500	+2.014.692.517.500
L. N. 468 ART. 5 DEL 1978 RIASSEGNAZIONI AI CAPITOLI DI SPESA DELLE SOMME VERSATE ALL'ENTRATA ENTRO IL 31 OTTOBRE DI CIASCUN ANNO FINANZIARIO						
TOTALE		+2.974.449.761.500	+2.014.692.517.500	+2.235.358.872.500	+2.014.692.517.500	+2.014.692.517.500
RIASSEGNAZIONE DI QUOTE DI ENTRATE L. 468/78, ART. 12, 2 COMMA		-841.057.000	-841.057.000	-841.057.000	-841.057.000	-841.057.000
L. N. 468 ART. 12 C. 2 DEL 1978 IN CORRISPONDENZA CON GLI ACCERTAMENTI DELL'ENTRATA POSSONO MEDIANTE DECRETI DEL MINISTRO DEL TESORO, ISCRIVERSI IN BILANCIO LE SOMME OCCORRENTI PER LA RESTITUZIONE DI SOMME AVUTE IN DEPOSITO O PER IL PAGAMENTO DI QUOTE DI ENTRATA DEVOLUTE AD ENTI ED ISTITUZIONI, O DI SOMME COMUNQUE RISCOSE PER CONTO TERZI						
TOTALE		-841.057.000	-841.057.000	-841.057.000	-841.057.000	-841.057.000
RIASSEGNAZIONE DI QUOTE DI ENTRATE L. 468/78, ART. 17, 3 COMMA		-1.748.985.323.132	-2.263.612.485.132	-2.322.306.438.132	-2.263.612.485.132	-2.263.612.485.132
L. N. 468 ART. 17 C. 3 DEL 1978 RIASSEGNAZIONI AI CAPITOLI DI SPESA DELLE SOMME VERSATE ALL'ENTRATA DOPO IL 31 OTTOBRE DI CIASCUN ANNO FINANZIARIO						
TOTALE		-1.748.985.323.132	-2.263.612.485.132	-2.322.306.438.132	-2.263.612.485.132	-2.263.612.485.132
RIASSEGNAZIONE DI QUOTE DI ENTRATE L. 468/78, ART. 17, 3 COMMA PUNTO 1			-32.983.475.000	-32.983.475.000	-32.983.475.000	-32.983.475.000
LF N. 41 ART. 16 DEL 1986 INTERVENTI A FAVORE DEL TERRITORIO, PER CLLAMITA' NATURALI E IN MATERIA DI OPERE PUBBLICHE						
LF N. 41 ART. 14 C. 1 DEL 1986 FINANZIAMENTI PROGETTI IMMEDIATAMENTE ESEGUIBILI			-19.989.999.000	-19.989.999.000	-19.989.999.000	-19.989.999.000
LF N. 67 ART. 17 DEL 1988 INIZIATIVE PER L'AGRICOLTURA, IL RESTAURO DI BENI CULTURALI E INTERVENTI NEL COMUNE DI ROMA			-39.979.959.000	-39.979.959.000	-39.979.959.000	-39.979.959.000
LF N. 67 ART. 17 C. 31 DEL 1988 PROGETTI IMMEDIATAMENTE ESEGUIBILI			-20.989.499.000	-20.989.499.000	-20.989.499.000	-20.989.499.000

SEGRE ALLEGATO B/4

**DIMOSTRAZIONE DELLE MODIFICHE ALLE RISULTANZE DIFFERENZIALI DEL BILANCIO 1999
PER EFFETTO DELLE VARIAZIONI DISPOSTE A TUTTO IL MESE DI DICEMBRE 1999**

[CASSA]

NORME/LEGGI	RISPARMIO PUBBLICO	SALDO NETTO DA FINANZIARE	INDEBITAMENTO NETTO	RICORSO AL MERCATO	DISAVANZO COMPLESSIVO
L. N. 140 DEL 1997 CONVERSIONE IN LEGGE, CON MODIFICAZIONI, DEL DECRETO-LEGGE 28 MARZO 1997, N. 79, RECANTE MISURE URGENTI PER IL RIEQUILIBRIO DELLA FINANZA PUBBLICA	-1.204.000.000.000	-1.204.000.000.000	-1.204.000.000.000	-1.204.000.000.000	
L. N. 448 DEL 1998 MISURE DI FINANZA PUBBLICA PER LA STABILIZZAZIONE E LO SVILUPPO	-2.500.000.000.000	-2.500.000.000.000	-2.500.000.000.000	-2.500.000.000.000	
TOTALE	-3.704.000.000.000	-3.817.942.932.000	-3.817.942.932.000	-3.817.942.932.000	-72.963.434.000
INTEGRAZIONE DELLE DOTAZIONI DI CASSA L. 466/78, ART. 17, 5 COMMA					
L. N. 468 ART. 17 C. 5 DEL 1978 INTEGRAZIONE DELLE DOTAZIONI DI CASSA IN CORRELAZIONE AL TRASPORTO ALL'ESERCIZIO SUCCESSIVO DI TITOLI DI SPESA RINASTI INSOLUTE ALLA CHIUSURA DELL'ESERCIZIO	-6.743.205.545.000	-7.038.172.158.000	-7.038.165.541.000	-7.038.172.158.000	-7.038.172.158.000
TOTALE	-6.743.205.545.000	-7.038.172.158.000	-7.038.165.541.000	-7.038.172.158.000	
MODIFICHE IN DIPENDENZA DI ALTRE NORME					
L. N. 632 DEL 1993 ISTITUZIONE DEL FONDO PER L'AMMORTAMENTO DEI TITOLI DI STATO	+4.421.950.200.000	-106.311.349.000	+35.116.702.265.000	-106.311.349.000	-106.311.349.000
L. N. 656 DEL 1994 CONVERSIONE IN LEGGE, CON MODIFICAZIONI, DEL DECRETO-LEGGE 30 SETTEMBRE 1994, N. 564, RECANTE DISPOSIZIONI URGENTI IN MATERIA FISCALE	-26.320.000.000	-26.320.000.000	-26.320.000.000	-26.320.000.000	-26.320.000.000
L. N. 140 DEL 1997 CONVERSIONE IN LEGGE, CON MODIFICAZIONI, DEL DECRETO-LEGGE 28 MARZO 1997, N. 79, RECANTE MISURE URGENTI PER IL RIEQUILIBRIO DELLA FINANZA PUBBLICA	-807.500.000.000	-807.500.000.000	-807.500.000.000	-807.500.000.000	-807.500.000.000
LB N. 454 ART. 23 C. 3 DEL 1998 ISTITUZIONE CAPITOLI	-13.835.000	-13.835.000	-13.835.000	-13.835.000	-13.835.000
TOTALE	+3.585.116.365.000	-940.185.188.000	+34.282.868.430.000	-940.145.184.000	-840.185.188.000

SEGUE ALLEGATO B/1		DIMOSTRAZIONE DELLE MODIFICHE ALLE RISULTANZE DIFFERENZIALI DEL BILANCIO 1999 PER EFFETTO DELLE VARIAZIONI DISPOSTE A TUTTO IL MESE DI DICEMBRE 1999					(CASSA)
NORME/LEGGI	RISPARMIO PUBBLICO	SALDO NETTO DA FINANZIARE	IMDEBITAMENTO NETTO	RICORSO AL MERCATO	DISAVANZO COMPLESSIVO		
PRELEVAMENTO DAI FONDI DI RISERVA E SPECIALI							
ASSEGNAZIONI DI FONDI CON PRELEVAMENTO DAL FONDO GLOBALE DI PARTE CORRENTE (L. 466/76, ART. 11-BIS)	-4.510.000.000	-4.510.000.000	-4.510.000.000	-4.510.000.000	-4.510.000.000		
L. N. 668 ART. 9 DEL 1978 PRELEVAMENTI DAL FONDO DI RISERVA PER LE SPESE IMPREVISTE	443.000.000.000	-	-	-	-	-4.510.000.000	
L. N. 425 DEL 1998 INTERVENTI STRUTTURALI E URGENTI NEL SETTORE AGRICOLO, AGRICOLTURA E ZOOTECNICO	438.690.000.000	-4.510.000.000	-4.510.000.000	-4.510.000.000	-4.510.000.000	-4.510.000.000	
ASSEGNAZIONI DI FONDI CON PRELEVAMENTO DAL FONDO GLOBALE DI CONTO CAPITALE (L. 466/76, ART. 11-BIS)							
L. N. 413 DEL 1998 RIFINANZIAMENTO DEGLI INTERVENTI PER L'INDUSTRIA CARTIERISTICA ED ARMATORIALE ED ATTUAZIONE DELLA NORMATIVA COMUNITARIA DI SETTORE	-5.000.000.000	-	-	-	-		
L. N. 426 DEL 1998 NUOVI INTERVENTI IN CAMPO AMBIENTALE	43.500.000.000	-	-	-	-		
L. N. 146 ART. 32 DEL 1999 ATTUAZIONE PIANO NAZIONALE SICUREZZA STRADALE	-17.000.000.000	-	-	-	-		
	-18.500.000.000	-	-	-	-		
ASSEGNAZIONI DI FONDI CON PRELEVAMENTO DAL FONDO DI RISERVA PER SPESE OBBLIGATORIE E D'ORDINE (L. 466/76, ART. 7)							
L. N. 668 ART. 7 DEL 1978 FONDO DI RISERVA PER LE SPESE OBBLIGATORIE E D'ORDINE	-56.488.631.000	-122.582.088.000	-111.868.888.000	-124.102.981.000	-124.102.981.000	-124.102.981.000	
	-56.488.631.000	-122.582.088.000	-111.868.888.000	-124.102.981.000	-124.102.981.000	-124.102.981.000	

SEGRE ALLEGATO B/4

**DIMOSTRAZIONE DELLE MODIFICHE ALLE RISULTANZE DIFFERENZIALI DEL BILANCIO 1999
PER EFFETTO DELLE VARIAZIONI DISPOSTE A TUTTO IL MESE DI DICEMBRE 1999**

{CASSA}

NOME/LEGGI	RISPARMIO PUBBLICO	SALDO NETTO DA FINANZIARE	IMDEBITAMENTO NETTO	RICORSO AL MERCATO	DISAVANZO COMPLESSIVO
ASSEGNAZIONI DI FONDI CON PRELEVAMENTO DAL FONDO DI RISERVA PER SPESE IMPREVISTE (L. 468/78 ART. 9)					
L. N. 468 ART. 9 DEL 1978 PRELEVAMENTI DAL FONDO DI RISERVA PER LE SPESE IMPREVISTE	+119.927.358.000				
	+119.927.358.000				
ASSEGNAZIONI DI FONDI CON PRELEVAMENTO DAL FONDO DI RISERVA PER L'INTEGRAZIONE DELLE AUTORIZZAZIONI DI CASSA					
L. N. 468 ART. 9 C. 1P. B DEL 1978 FONDO DI RISERVA PER INTEGRAZIONI DI CASSA	+3.569.108.481.000		+268.676.191.000		
	+3.569.108.481.000		+268.676.191.000		
RIPARTIZIONI DI FONDI					
L. N. 183 DEL 1989 NORME PER IL RIASSETTO ORGANIZZATIVO E FUNZIONALE DELLA DIFESA DEL SUOLO	-3.000.000.000				
L. N. 225 DEL 1992 ISTITUZIONE DEL SERVIZIO NAZIONALE DELLA PROTEZIONE CIVILE.	-300.000.000				
DLG N. 502 ART. 12 DEL 1992 FONDO FINANZIAMENTO ATTIVITA' RICERCA	-25.000.000.000				
DLG N. 96 DEL 1993 TRASFERIMENTO DEI SOPPRESSI DIPARTIMENTO PER GLI INTERVENTI STRAORDINARI NEL MEZZOGIORNO E AGENZIA PER LA PROMOZIONE DELLO SVILUPPO DEL MEZZOGIORNO, IN ATTUAZIONE DELL'ARTICOLO 3 DELLA LEGGE 19 DICEMBRE 1992, N. 468	-399.582.000.000		+143.300.000.000		
L. N. 109 DEL 1994 LEGGI QUADRO IN MATERIA DI LAVORI PUBBLICI	-61.618.000				
L. N. 651 DEL 1996 MISURE URGENTI PER IL GRANDE GIUBILEO DEL 2000	-7.699.000.000				
L. N. 651 ART. 2 C. 2 DEL 1996 INTERVENTI PER IL GIUBILEO DEL 2000	-7.447.079.000				
L. N. 196 DEL 1997 NORME IN MATERIA DI PROMOZIONE DELL'OCCUPAZIONE	-150.000.000.000				
L. N. 449 DEL 1997 MISURE PER LA STABILIZZAZIONE DELLA FINANZA PUBBLICA.			-1.475.000.000		

DIMOSTRAZIONE DELLE MODIFICHE ALLE RISULTANZE DIFFERENZIALI DEL BILANCIO 1999
PER EFFETTO DELLE VARIAZIONI DISPOSTE A TUTTO IL MESE DI DICEMBRE 1999

SEGRE ALLEGATO B/4

NORME/LEGGI	RISPARMIO PUBBLICO	SALDO NETTO DA FINANZIARE	INDEBITAMENTO NETTO	RICORSO AL MERCATO	DISAVANZO COMPLESSIVO
L. N. 423 ART. 1 C. 3 DEL 1998 INTERVENTI STRUTTURALI E URGENTI NEL SETTORE AGRICOLO	-18.480.000.000	-	-	-	-
L. N. 441 ART. 18 C. 6P. 1 DEL 1998 CONTRIBUTO AI GIOVANI AGRICOLTORI	+2.000.000.000	+2.000.000.000	+2.000.000.000	+2.000.000.000	+2.000.000.000
LB N. 454 ART. 2 C. 5 DEL 1998 AGEVOLAZIONE PER NUOVE ASSUNZIONI	-800.000.000	-	-	-	-
LB N. 454 ART. 2 C. 7 DEL 1998 PROTEZIONE CIVILE	-205.560.000.000	-	-	-	-
LB N. 454 ART. 2 C. 9 DEL 1998 RIPARTIZIONE SOMME DI PERTINENZA DEL CENTRO DI RESPONSABILITA' SERVIZI TECNICI	+10.000.000.000	-	-	-	-
LB N. 454 ART. 3 C. 2 DEL 1998 RIPARTIZIONE DEI FONDI	-7.380.000.000	-	-	-	-
LB N. 454 ART. 23 C. 7 DEL 1998 VARIAZIONI DI BILANCIO IN TERMINI DI RESIDUI E CASSA	-4.500.000.000	-	-	-	-
LB N. 454 ART. 23 C. 10 DEL 1998 VARIAZIONI COMPENSATIVE TRA U.P.B.	-20.000.000.000	-	-	-	-
LB N. 454 ART. 23 C. 11 DEL 1998 VARIAZIONI COMPENSATIVE IN TERMINI DI COMPETENZA E CASSA	-12.038.000.000	-	-	-	-
L. N. 87 DEL 1999 DISPOSIZIONI RELATIVE ALLA TENUTA DI SAN ROSSORE.	-4.000.000.000	-	-	-	-
DL N. 132 ART. 6 C. 1 DEL 1999 INTERVENTI PER LA PROTEZIONE CIVILE	+304.000.000.000	-	-	-	-
	-549.827.697.000	+2.000.000.000	+143.825.000.000	+2.000.000.000	+2.000.000.000
FONDI DI RISERVA E SPECIALI					
L. N. 468 ART. 9 DEL 1978 PRELEVAMENTI DAL FONDO DI RISERVA PER LE SPESE IMPREVISTE	+4.510.000.000	+4.510.000.000	+4.510.000.000	+4.510.000.000	+4.510.000.000
L. N. 604 DEL 1998 PARTECIPAZIONE ITALIANA ALLA RICOSTITUZIONE DELLE RISORSE DI ORGANISMI FINANZIARI INTERNAZIONALI MULTILATERALI	-	-	+33.995.849.000	-	-
L. N. 62 DEL 1999 TRASFORMAZIONE DELL'ISTITUTO DI FISICA IN VIA PANISPERNA IN MUSEO STORICO DELLA FISICA E CENTRO DI STUDI E RICERCHE	+2.000.000.000	-	-	-	-

SEGUE ALLEGATO 8/4		DIMOSTRAZIONE DELLE MODIFICHE ALLE RISULTANZE DIFFERENZIALI DEL BILANCIO 1999 PER EFFETTO DELLE VARIAZIONI DISPOSTE A TUTTO IL MESE DI DICEMBRE 1999					(CASSA)
NOME/LEGGI		RISPARMIO PUBBLICO	SALDO NETTO DA FINANZIARE	INDEBITAMENTO NETTO	RICORSO AL MERCATO	DISAVANZO COMPLESSIVO	
DL N. 110 DEL 1999 AUTORIZZAZIONE ALL'INVIO IN ALBANIA ED IN MACEDONIA DI CONTINGENTI ITALIANI NELL'AMBITO DELLA MISSIONE NATO PER COMPITI UMANTARI E DI PROTEZIONE MILITARE, NONCHE' RIFINANZIAMENTO DEL PROGRAMMA ITALIANO DI AIUTI ALL'ALBANIA E DI ASSISTENZA AI PROFUGHI		+30.000.000.000					
L N. 268 ART. 4 C. 3 DEL 1999 DISCIPLINA DELLE STRADE DEL VINO		+3.000.000.000					
L N. 269 DEL 1999 DISPOSIZIONI URGENTI IN MATERIA DI PROROGA DELLA PARTECIPAZIONE ITALIANA A MISSIONI INTERNAZIONALI NEI TERRITORI DELLA EX JUGOSLAVIA, IN ALBANIA E AD HEBRON, NONCHE' AUTORIZZAZIONE ALL'INVIO DI UN ULTERIORE CONTINGENTE DI MILIZIARI DISTOCATI IN MACEDONIA PER OPERAZIONI DI PACE NEL KOSOVO		+36.603.000.000					
TOTALE		+76.113.000.000	+4.510.000.000	+38.505.819.000	+4.510.000.000	+4.510.000.000	
IN COMPLESSO		+3.178.872.511.000	-120.582.088.000	+334.626.152.000	-122.102.981.000	+4.510.000.000	
		-50.220.090.911.632	-58.344.710.305.632	-22.109.878.581.632	-169.519.380.046.632	-3.880.766.611.632	

SEDE ALLEGATO C		CONSUNTIVO 1999 - CLASSIFICAZIONE ECONOMICA DELLE SPESE FINALI DELLO STATO (MILIONI DI LIRE)									
		PREVISIONI INIZIALI COMPETENZA	PREVISIONI DEFINITIVE COMPETENZA	PREVISIONI INIZIALI CASSA	AUTORIZZAZ. DEFINITIVE CASSA	IMPEGNI	PAGAMENTI COMPETENZA	PAGAMENTI RESIDUI	RESIDUI PROVENIENTI ESERCIZI PREC	RESIDUI NUOVA FORMAZIONE	
INTERVENTI INCENTIVANTI LA PRODUTTIVITA' 02.02.11		60.967	27.561	73.516	233.017	24.604	15.758	113.026	83.645	8.846	
INCENTIVI PER IL MIGLIORAMENTO DELLA PRODUTTIVITA' E DELLA QUALITA' DEI SERVIZI 02.02.12		589.800	1.364.565	674.564	1.553.890	1.362.932	187.106	298.361	231.740	1.175.826	
CONTRIBUTI PREVIDENZIALI ED ASSISTENZIALI 02.02.13		13.824.194	14.648.700	13.824.240	14.655.008	14.637.315	14.629.900	6.070	3.884	7.415	
RITENUTE ERARIALI 02.02.14		0	1.000	0	1.000	479	338	0	0	141	
ONERI CONNESSI ALLA CONCESSIONE DEI BUONI PASTO AL PERSONALE 02.02.15		210.325	210.534	246.574	266.399	190.632	80.872	74.625	37.748	109.760	
MAGISTRATI 02.03		1.990.106	1.989.945	1.990.106	1.989.954	1.940.379	1.924.783	74.125	5.670	15.597	
STIPENDI, RETRIBUZIONI E ALTRI ASSEGNI FISSI 02.03.01		1.989.991	1.989.790	1.989.991	1.989.792	1.940.309	1.924.746	74.113	5.662	15.562	
ALTRE INDENNITA' 02.03.09		89	59	89	59	9	3	1	7	6	
INDENNITA' DI MISSIONE E RIMBORSO SPESE DI VIAGGIO ALL'ESTERO 02.03.10		27	97	27	104	62	34	11	0	28	
INSEGNANTI SCUOLE MATERNE ED ELEMENTARI 02.04		17.482.004	19.280.327	17.482.004	18.880.448	16.817.276	16.816.744	1.182.230	99	532	
STIPENDI, RETRIBUZIONI E ALTRI ASSEGNI FISSI 02.04.01		17.481.500	19.278.466	17.481.500	18.878.587	16.815.419	16.815.406	1.181.874	5	13	

SEGUE ALLEGATO C		CONSUNTIVO 1999 - CLASSIFICAZIONE ECONOMICA DELLE SPESE FINALI DELLO STATO									
		(MILIONI DI LIRE)									
		PREVISIONI INIZIALI COMPETENZA	PREVISIONI DEFINITIVE COMPETENZA	PREVISIONI INIZIALI CASSA	AUTORIZZAZ. DEFINITIVE CASSA	IMPEGNI	PAGAMENTI COMPETENZA	PAGAMENTI RESIDUI	RESIDUI PROVENIENTI ESERCIZI PREC	RESIDUI NUOVA FORMAZIONE	
INDENNITA' DI TRASFERIMENTO E RIMBORSO SPESE DI VIAGGIO 02.04.05	4	4	4	4	4	0	0	-	0	0	
ALTRE INDENNITA' 02.04.09	500	1.857	1.857	500	1.857	1.857	1.338	356	94	519	
INSEGNANTI SCUOLE SECONDARIE 02.05	32.253.698	34.100.658	31.625.361	32.870.184	30.001.802	29.408.604	1.633.203	1.604.745	1.414	593.198	
STIPENDI, RETRIBUZIONI E ALTRI ASSEGNI FISSI 02.05.01	31.075.700	32.762.918	30.789.297	31.872.743	28.841.752	28.529.075	1.604.745	1.604.745	28	312.676	
ALTRE INDENNITA' 02.05.09	451.871	567.507	336.163	460.721	511.760	412.377	27.579	1.365	1.365	99.383	
INDENNITA' DI MISSIONE E RIMBORSO SPESE DI VIAGGIO ALL'ESTERO 02.05.10	1.107	1.341	1.107	1.293	1.123	706	481	21	21	418	
CONTRIBUTI PREVIDENZIALI ED ASSISTENZIALI 02.05.13	575.456	607.467	395.319	421.473	516.563	368.856	398	0	0	147.706	
RITENUTE ERARIALI 02.05.14	149.564	161.425	103.495	113.953	130.605	97.590	0	0	0	33.015	
ORGANISMI UNIVERSITARI DI RICERCA 02.06	50	10	100	60	10	9	48	48	4	1	
ALTRE INDENNITA' 02.06.09	50	10	100	60	10	9	48	48	4	1	
FORZE ARMATE 02.08	9.532.137	10.369.071	9.532.537	10.273.349	10.059.556	9.927.458	21.873	21.873	8.121	132.099	
STIPENDI, RETRIBUZIONI ED ALTRI ASSEGNI FISSI 02.08.01	8.551.316	9.223.600	8.551.316	9.142.121	8.930.037	8.929.904	2.001	2.001	0	133	

SEGUE ALLEGATO C		CONSUNTIVO 1999 - CLASSIFICAZIONE ECONOMICA DELLE SPESE FINALI DELLO STATO									
		(MILIONI DI LIRE)									
		PREVISIONI INIZIALI COMPETENZA	PREVISIONI DEFINITIVE COMPETENZA	PREVISIONI INIZIALI CASSA	AUTORIZZAZ. DEFINITIVE CASSA	IMPEGNI	PAGAMENTI COMPETENZA	PAGAMENTI RESIDUI	RESIDUI PROVENIENTI ESERCIZI PREC	RESIDUI NUOVA FORMAZIONE	
INDENNITA' DI MISSIONE E RIMBORSO SPESE DI VIAGGIO ALL'INTERNO 02.08.02		69.036	90.614	69.036	88.778	89.660	86.159	1.381	3.800	3.501	
INDENNITA' DI TRASFERIMENTO E RIMBORSO SPESE DI VIAGGIO 02.08.03		102.500	89.845	102.700	90.495	89.742	88.805	765	254	937	
COMPENSI PER LAVORO STRAORDINARIO 02.08.04		310.088	374.492	310.288	371.705	368.322	365.135	3.106	1.256	3.187	
ALTRE INDENNITA' 02.08.09		466.223	550.593	466.223	538.241	544.634	423.969	10.540	1.451	120.665	
INDENNITA' DI MISSIONE E RIMBORSO SPESE DI VIAGGIO ALL'ESTERO 02.08.10		32.973	39.928	32.973	42.009	37.161	33.485	4.079	1.360	3.676	
FORZE DI POLIZIA 02.09		21.554.846	22.399.340	21.557.458	22.431.639	21.955.387	21.737.208	126.124	46.764	218.178	
STIPENDI, RETRIBUZIONI E ALTRI ASSEGNI FISSI 02.09.01		19.439.485	20.088.945	19.439.485	20.082.303	19.721.053	19.699.580	8.543	18.664	21.674	
INDENNITA' DI MISSIONE E RIMBORSO SPESE DI VIAGGIO ALL'INTERNO 02.09.02		171.309	199.113	171.339	210.378	198.586	191.712	8.369	1.657	6.874	
INDENNITA' DI TRASFERIMENTO E RIMBORSO SPESE DI VIAGGIO 02.09.03		63.430	52.030	63.436	55.777	50.351	47.832	2.433	131	2.519	
COMPENSI PER LAVORO STRAORDINARIO 02.09.04		1.544.153	1.636.366	1.545.177	1.637.765	1.598.016	1.502.998	84.316	14.521	95.018	
ALTRE INDENNITA' 02.09.09		316.563	387.675	318.115	405.778	352.279	270.029	17.161	7.504	82.251	

SEGUE ALLEGATO C		CONSUMATIVO 1999 - CLASSIFICAZIONE ECONOMICA DELLE SPESE FINALI DELLO STATO (MILIONI DI LIRE)									
		PREVISIONI INIZIALI COMPETENZA	PREVISIONI DEFINITIVE COMPETENZA	PREVISIONI INIZIALI CASSA	AUTORIZZAZ. DEFINITIVE CASSA	IMPEGNI	PAGAMENTI COMPETENZA	PAGAMENTI RESIDUI	RESIDUI PROVENIENTI ESERCIZI PREC.	RESIDUI NUOVA FORMAZIONE	
INDENNITA' DI MISSIONE E RIMBORSO SPESE DI VIAGGIO ALL'ESTERO 02.09.10		19.906	35.210	19.906	39.639	35.100	25.058	5.302	4.287	10.042	
ONERI DA RIPARTIRE 02.10		4.427.154	2.083.691	4.122.554	1.007.574	1.934.905	757.355	237.916	425	1.177.550	
ONERI DA RIPARTIRE 02.10.00		4.427.154	2.083.691	4.122.554	1.007.574	1.934.905	757.355	237.916	425	1.177.550	
CATEGORIA III - PERSONALE IN QUIESCENZA		2.883.347	3.145.717	2.889.975	3.398.132	2.907.941	2.871.768	442.689	15.074	36.173	
PENSIONI ED ALTRI ASSEGNI FISSI PAGABILI CON RUOLI DI SPESA FISSA 03.01		0	0	0	1	0	0	0	0	0	
PENSIONI ED ALTRI ASSEGNI FISSI PAGABILI CON RUOLI DI SPESA FISSA 03.01.00		0	0	0	1	0	0	0	0	0	
TRATTAMENTI PROVVISORI DI PENSIONE ED ALTRI ASSEGNI FISSI NON PAGABILI A MEZZO RUOLI DI SPESA FISSA 03.02		2.739.900	2.934.600	2.739.900	3.155.357	2.727.765	2.726.233	417.885	582	1.532	
TRATTAMENTI PROVVISORI DI PENSIONE ED ALTRI ASSEGNI FISSI NON PAGABILI A MEZZO RUOLI DI SPESA FISSA 03.02.00		2.739.900	2.934.600	2.739.900	3.155.357	2.727.765	2.726.233	417.885	582	1.532	
INDENNITA' UNA TANTUM, ECC. 03.03		116.171	183.641	122.699	209.835	152.919	120.952	36.690	14.364	31.966	
INDENNITA' UNA TANTUM, ECC. 03.03.00		116.171	183.641	122.699	209.835	152.919	120.952	36.690	14.364	31.966	

SEGUE ALLEGATO C		CONSUNTIVO 1999 - CLASSIFICAZIONE ECONOMICA DELLE SPESE FINALI DELLO STATO									
		(MILIONI DI LIRE)									
		PREVISIONI INIZIALI COMPETENZA	PREVISIONI DEFINITIVE COMPETENZA	PREVISIONI INIZIALI CASSA	AUTORIZZAZ. DEFINITIVE CASSA	IMPEGNI	PAGAMENTI COMPETENZA	PAGAMENTI RESIDUI	RESIDUI PROVENIENTI ESERCIZI PREC.	RESIDUI NUOVA FORMAZIONE	
ALTRI TRATTAMENTI 03.04		27.276	27.476	27.376	32.939	27.258	24.583	8.113	129	2.674	
ALTRI TRATTAMENTI 03.04.00		27.276	27.476	27.376	32.939	27.258	24.583	8.113	129	2.674	
CATEGORIA IV - ACQUISTO DI BENI E SERVIZI		23.494.311	29.246.420	23.227.501	31.042.638	27.777.318	15.270.257	11.390.609	7.956.997	12.507.060	
CATEGORIA IV - ACQUISTO DI BENI E SERVIZI 04.00		2.869	2.684	2.869	3.684	2.668	1.113	0	1.663	1.555	
CATEGORIA IV - ACQUISTO DI BENI E SERVIZI 04.00.00		2.869	2.684	2.869	3.684	2.668	1.113	0	1.663	1.555	
ACQUISTO DI BENI DUREVOLI E DI CONSUMO 04.01		12.504.859	14.345.061	12.157.965	14.355.631	13.675.860	6.056.235	6.610.053	6.174.378	7.619.625	
PUBBLICAZIONI, BIBLIOTECHE E MATERIALE BIBLIOGRAFICO 04.01.01		64.716	70.347	69.219	77.031	66.039	54.139	14.765	2.355	11.900	
CANCELLERIA, CARTA, STAMPATI, MACCHINE PER UFFICI E MOBILI 04.01.02		1.466.852	1.805.609	1.437.443	1.892.540	1.708.226	1.324.908	346.407	84.468	383.318	
MEZZI DI TRASPORTO E ACCESSORI 04.01.03		387.096	585.441	427.710	645.835	570.213	395.795	193.853	76.940	174.418	
ARMI, MATERIALE BELLICO E INFRASTRUTTURE MILITARI 04.01.04		6.816.638	7.605.834	6.484.995	7.267.412	7.513.063	1.705.860	4.926.203	5.392.671	5.807.203	
CASERMA, EQUIPAGGIAMENTO E ATTREZZATURE MILITARI 04.01.05		773.504	954.364	795.075	1.054.087	929.786	608.335	282.611	161.735	321.451	

SEGUE ALLEGATO C		CONSUNTIVO 1999 - CLASSIFICAZIONE ECONOMICA DELLE SPESE FINALI DELLO STATO									
		(MILIONI DI LIRE)									
		PREVISIONI INIZIALI COMPETENZA	PREVISIONI DEFINITIVE COMPETENZA	PREVISIONI INIZIALI CASSA	AUTORIZZAZ. DEFINITIVE CASSA	IMPEGNI	PAGAMENTI COMPETENZA	PAGAMENTI RESIDUI	RESIDUI PROVENIENTI ESERCIZI PREC	RESIDUI NUOVA FORMAZIONE	
MONOPOLI DI ST 05.03.05		1.238.169	1.400.233	1.213.288	1.506.180	1.350.238	797.481	491.340	256.098	552.756	
ALLE REGIONI E A PROVINCE AUTONOME E DI BOLZANO 05.04		936.473	968.119	897.591	1.052.260	917.141	701.987	234.882	173.648	215.154	
ALLE REGIONI E PROVINCE AUTONOME TRENTO E DI BO 05.04.00		263.332	322.649	263.447	329.535	318.779	243.696	71.490	12.610	75.083	
COMPARTICIPAZIONI SOSTITUTIVE DI CONTRIBUTI E COMPARTICIPAZIONI 05.04.01		558.080	632.464	569.198	530.750	302.374	224.033	48.503	13.854	78.341	
ORDINAMENTO RE 05.04.02		2.021.300	2.417.258	1.984.375	2.533.301	2.353.544	1.690.982	582.427	258.524	662.562	
ASSISTENZA SAN 05.04.03		1.055.094	1.256.689	1.041.027	1.309.210	1.226.321	943.641	217.648	86.858	282.679	
ASSISTENZA SOCIALE BENEFICENZA 05.04.04		955.561	1.141.101	932.702	1.200.369	1.108.669	744.519	363.857	171.199	364.151	
ALTRI 05.04.09		10.645	19.468	10.645	23.722	18.554	2.822	922	468	15.732	
ALLE PROVINCE ED 05.05		5.097.808	6.180.563	5.235.179	7.812.275	5.651.201	3.722.527	2.554.217	876.920	1.928.674	
FINANZIAMENTO I 05.05.06		472.337	539.567	474.266	543.561	506.308	382.462	106.389	29.571	123.846	
ALTRI 05.05.09		89.784	149.733	93.015	165.200	113.904	50.822	31.328	26.557	63.082	
AGLI ORGANISMI PREVIDENZIALI 05.06		2.197.743	2.242.148	2.205.123	3.490.535	2.023.614	1.750.546	1.367.318	210.435	273.069	
I.M.P.S. 05.06.01											

SEGUE ALLEGATO C		CONSUNTIVO	
		PREVISIONI INIZIALI COMPETENZA	PREVISIONI DEFINITIVE COMPETENZA
AGLI ISTITUTI E AZIENDE DI CREDITO 14.01		492.500	492.500
AGLI ISTITUTI E AZIENDE DI CREDITO 14.01.00		492.500	492.500
ALLE ALTRE IMPRESE 14.02		176.000	176.000
ALLE ALTRE IMPRESE 14.02.00		176.000	176.000
AGLI ALTRI ENTI PUBBLICI 14.06		45.000	45.000
AGLI ALTRI ENTI PUBBLICI 14.06.00		45.000	45.000
CATEGORIA XV - CONCESSIONE DI CREDITI ED ANTICIPAZIONI PER FINALITA' NON PRODUTTIVE		280.000	280.000
AGLI ORGANISMI PREVIDENZIALI 15.05		0	0
AGLI ORGANISMI PREVIDENZIALI 15.05.00		0	0
AGLI ALTRI ENTI PUBBLICI 15.06		280.000	280.000
AGLI ALTRI ENTI PUBBLICI 15.06.00		280.000	280.000
ALTRE SPESE 15.09		0	35.7
ALTRE SPESE 15.09.00		0	35.7

	PAGAMENTI COMPETENZA	PAGAMENTI RESIDUI	RESIDUI PROVENIENTI ESERCIZI PREC	RESIDUI NUOVA FORMAZIONE	JIT ENTI PREC	RESIDUI NUOVA FORMAZIONE
	213.279	79.110	91.425	10.841	92	776
	213.279	79.110	91.425	10.841	711	22.552
	0	0	27	0		
	0	0	27	0	2.026	10.235
	8.629.110	492.734	725.357	627.767	3.590	574.015
	8.402.100	2.500	198.050	267.000	2.295	64.254
	8.402.100	2.500	197.000	267.000	3.869	1.282.905
	0	0	1.050	0		
	16.667	0	0	0	9.913	7.774.919
	16.667	0	0	0	0	0
	210.344	490.214	527.307	360.767	481	5.697.900
	210.344	490.214	527.307	360.767	8.052	788.100
	247.048	511.161	1.469.665	614.598	1.380	1.288.919
					0	0

FINALI DELLO STATO						
	PAGAMENTI COMPETENZA	PAGAMENTI RESIDUI	RESIDUI PROVENIENTI ESERCIZI PREC	RESIDUI NUOVA FORMAZIONE	JIT ENTI PREC	RESIDUI NUOVA FORMAZIONE
	213.279	79.110	91.425	10.841	92	776
	213.279	79.110	91.425	10.841	711	22.552
	0	0	27	0		
	0	0	27	0	2.026	10.235
	8.629.110	492.734	725.357	627.767	3.590	574.015
	8.402.100	2.500	198.050	267.000	2.295	64.254
	8.402.100	2.500	197.000	267.000	3.869	1.282.905
	0	0	1.050	0		
	16.667	0	0	0	9.913	7.774.919
	16.667	0	0	0	0	0
	210.344	490.214	527.307	360.767	481	5.697.900
	210.344	490.214	527.307	360.767	8.052	788.100
	247.048	511.161	1.469.665	614.598	1.380	1.288.919
					0	0

CONSUMATIVO 1999 - CLASSIFICAZIONE ECONOMICA DELLE SPESE FINALI DELLO STATO										
(MILLIONI DI LIRE)										
SEGUE ALLEGATO C	PREVISIONI INIZIALI COMPETENZA	PREVISIONI DEFINITIVE COMPETENZA	PREVISIONI INIZIALI CASSA	AUTORIZZAZ. DEFINITIVE CASSA	IMPEGNI	PAGAMENTI COMPETENZA	PAGAMENTI RESIDUI	RESIDUI PROVENIENTI ESERCIZI PREC	RESIDUI NUOVA FORMAZIONE	
CATEGORIA XVI - SOMME NON ATTRIBIBILI	11.750.306	2.685.801	8.251.853	983.781	1.700.714	214.976	253.356	4.492.126	1.485.737	
FONDI SPECIALI PER PROVVEDIMENTI LEGISLATIVI IN CORSO 16.01	4.387.132	869.538	1.887.132	636	0	0	0	0	0	
FONDI SPECIALI PER PROVVEDIMENTI LEGISLATIVI IN CORSO 16.01.00	4.387.132	869.538	1.887.132	636	0	0	0	0	0	
FONDO PER LA RIASSEGNAZIONE DEI RESIDUI PASSIVI PERENTI 16.02	1.200.000	115.542	1.200.000	542	0	0	0	0	0	
FONDO PER LA RIASSEGNAZIONE DEI RESIDUI PASSIVI PERENTI 16.02.00	1.200.000	115.542	1.200.000	542	0	0	0	0	0	
ALTRI FONDI 16.09	6.163.174	1.700.721	5.164.721	982.603	1.700.714	214.976	253.356	4.492.126	1.485.737	
ALTRI FONDI 16.09.00	6.163.174	1.700.721	5.164.721	982.603	1.700.714	214.976	253.356	4.492.126	1.485.737	
TITOLO III - RIMBORSO DI PRESTITI	264.897.364	372.189.196	264.899.449	376.074.118	342.315.328	337.751.760	374.383	3.515.263	4.563.568	
RIMBORSO DI PRESTITI	264.897.364	372.189.196	264.899.449	376.074.118	342.315.328	337.751.760	374.383	3.515.263	4.563.568	
DEBITO PUBBLICO 20.01	250.851.573	358.206.279	250.853.658	358.355.448	329.114.104	328.663.857	47.098	106.815	450.247	
BUONI DEL TESORO POLIENNALI 20.01.01	127.325.694	127.325.394	127.325.694	127.447.394	115.033.287	114.653.253	34.313	87.697	380.034	
ALTRI ALL'INTERNO 20.01.02	123.525.879	230.880.895	123.527.964	230.908.074	214.080.817	214.010.604	12.784	19.118	70.213	

SEBIE ALLEGATO C		CONSUNTIVO 1999 - CLASSIFICAZIONE ECONOMICA DELLE SPESE FINALI DELLO STATO (MILIONI DI LIRE)									
		PREVISIONI INIZIALI COMPETENZA	PREVISIONI DEFINITIVE COMPETENZA	PREVISIONI INIZIALI CASSA	AUTORIZZAZ. DEFINITIVE CASSA	IMPEGNI	PAGAMENTI COMPETENZA	PAGAMENTI RESIDUI	RESIDUI PROVENIENTI ESERCIZI PREC.	RESIDUI NUOVA FORMAZIONE	
ALTRI DEBITI 20.02		14.045.791	13.982.917	14.045.791	17.718.651	13.201.224	9.087.903	327.285	3.408.448	4.113.321	
MUTUI COL CONSORZIO DI CREDITO PER LE OPERE PUBBLICHE 20.02.01		800.000	800.000	800.000	800.000	800.000	800.000	0	0	0	
ALTRI ALL'INTERNO 20.02.02		12.545.791	12.361.611	12.545.791	16.090.136	11.591.421	7.522.546	320.078	3.408.448	4.068.874	
ALTRI ALL'ESTERO 20.02.03		700.000	821.307	700.000	828.514	809.803	765.357	7.208	0	44.446	
TOTALE SPESE		1.019.239.909	1.207.291.983	1.010.356.239	1.241.660.744	1.138.508.888	995.440.096	132.715.337	90.052.611	143.068.792	

ALLEGATO C/1 SPESE - VARIAZIONI 1999 PER PROVVEDIMENTI, TITOLI E CATEGORIE

(MILIONI DI LIRE)

	COMPETENZA	CASSA
REGIO DECRETO N. 263 DEL 1928	0	0
DISPOSIZIONI LEGISLATIVE, AMMINISTRATIVE E DI CONTABILITA' DEI CORPI, ISTITUTI E STABILIMENTI MILITARI		
ARTICOLO 20	0	0
TITOLO I - SPESE CORRENTI	0	0
CATEGORIA II - PERSONALE IN ATTIVITA' DI SERVIZIO	17.928	15.848
CATEGORIA IV - ACQUISTO DI BENI E SERVIZI	64.969	62.179
CATEGORIA V - TRASFERIMENTI	70	70
CATEGORIA IX - SOMME NON ATTRIBUIBILI	-82.967	-78.097
LEGGE N. 1001 DEL 1969	0	0
ISTITUZIONE NELLO STATO DI PREVISIONE DELLA SPESA DEL MINISTERO DELL'INTERNO DI UN CAPITOLO CON UN FONDO A DISPOSIZIONE PER SOPPERIRE ALLE EVENTUALI DEFICIENZE DI ALCUNI CAPITOLI RELATIVI ALL'AMMINISTRAZIONE DELLA P.S.		
TITOLO I - SPESE CORRENTI	0	0
CATEGORIA IV - ACQUISTO DI BENI E SERVIZI	3.000	3.000
CATEGORIA IX - SOMME NON ATTRIBUIBILI	-3.000	-3.000
ARTICOLO 1	0	0
TITOLO I - SPESE CORRENTI	0	0
CATEGORIA IV - ACQUISTO DI BENI E SERVIZI	9.000	7.000
CATEGORIA IX - SOMME NON ATTRIBUIBILI	-9.000	-7.000
LEGGE N. 801 DEL 1977	0	0
ISTITUZIONE E ORDINAMENTO DEI SERVIZI PER LE INFORMAZIONI E LA SICUREZZA E DISCIPLINA DEL SEGRETO DI STATO		
TITOLO I - SPESE CORRENTI	0	0
CATEGORIA IV - ACQUISTO DI BENI E SERVIZI	709.300	709.300
CATEGORIA IX - SOMME NON ATTRIBUIBILI	-709.300	-709.300

SEGUE ALLEGATO C/1 SPESE - VARIAZIONI 1999 PER PROVVEDIMENTI, TITOLI E CATEGORIE

(MILIONI DI LIRE)

	COMPETENZA	CASSA
LEGGE N. 385 DEL 1978	0	0
ADEGUAMENTO DELLA DISCIPLINA DEI COMPENSI PER LAVORO STRAORDINARIO AI DIPENDENTI DELLO STATO		
TITOLO I - SPESE CORRENTI	0	0
CATEGORIA II - PERSONALE IN ATTIVITA' DI SERVIZIO	5.330	5.330
CATEGORIA IX - SOMME NON ATTRIBUIBILI	-5.330	-5.330
LEGGE N. 468 DEL 1978	11.279.733	15.635.236
RIFORMA DI ALCUNE NORME DI CONTABILITA' GENERALE DELLO STATO IN MATERIA DI BILANCIO		
TITOLO I - SPESE CORRENTI	0	0
CATEGORIA II - PERSONALE IN ATTIVITA' DI SERVIZIO	0	0
ARTICOLO 5	5.151.834	3.068.231
TITOLO I - SPESE CORRENTI	2.214.915	1.878.636
CATEGORIA II - PERSONALE IN ATTIVITA' DI SERVIZIO	102.300	53.308
CATEGORIA IV - ACQUISTO DI BENI E SERVIZI	222.869	187.514
CATEGORIA V - TRASFERIMENTI	1.620.824	1.449.660
CATEGORIA VI - INTERESSI	147.076	147.076
CATEGORIA VII - POSTE CORRETTIVE E COMPENSATIVE DELLE ENTRATE	80.680	15
CATEGORIA IX - SOMME NON ATTRIBUIBILI	41.165	41.063
TITOLO II - SPESE IN CONTO CAPITALE	2.936.919	1.189.595
CATEGORIA X - BENI ED OPERE IMMOBILIARI A CARICO DIRETTO DELLO STATO	447.059	126.792
CATEGORIA XI - BENI MOBILI, MACCHINE ED ATTREZZATURE TECNICO-SCIENTIFICHE A CARICO DIRETTO DELLO STATO	105.835	14.598
CATEGORIA XII - TRASFERIMENTI	1.907.414	579.091

SEGUE ALLEGATO C/1 SPESE - VARIAZIONI 1999 PER PROVVEDIMENTI, TITOLI E CATEGORIE

(MILIONI DI LIRE)

	COMPETENZA	CASSA
LEGGE N. 398 DEL 1998	0	0
DISPOSIZIONI FINANZIARIE A FAVORE DELL'ENTE AUTONOMO ACQUEDOTTO PUGLIESE - E.A.A.P.		
ARTICOLO 1	0	0
TITOLO II - SPESE IN CONTO CAPITALE	0	0
CATEGORIA XII - TRASFERIMENTI	30.000	30.000
CATEGORIA XVI - SOMME NON ATTRIBUIBILI	-30.000	-30.000
LEGGE N. 404 DEL 1998	0	0
PARTECIPAZIONE ITALIANA ALLA RICOSTITUZIONE DELLE RISORSE DI ORGANISMI FINANZIARI INTERNAZIONALI MULTILATERALI		
TITOLO II - SPESE IN CONTO CAPITALE	0	0
CATEGORIA XIII - PARTECIPAZIONI AZIONARIE E CONFERIMENTI	3.300	3.300
CATEGORIA XV - CONCESSIONE DI CREDITI ED ANTICIPAZIONI PER FINALITA' NON PRODUTTIVE	30.696	30.696
CATEGORIA XVI - SOMME NON ATTRIBUIBILI	-33.996	-33.996
LEGGE N. 407 DEL 1998	0	0
NUOVE NORME IN FAVORE DELLE VITTIME DEL TERRORISMO E DELLA CRIMINALITA' ORGANIZZATA		
TITOLO I - SPESE CORRENTI	0	0
CATEGORIA III - PERSONALE IN QUIESCENZA	5.000	5.000
CATEGORIA V - TRASFERIMENTI	15.627	15.627
CATEGORIA IX - SOMME NON ATTRIBUIBILI	-20.627	-20.627
LEGGE N. 413 DEL 1998	-8	-8
RIFINANZIAMENTO DEGLI INTERVENTI PER L'INDUSTRIA CANTIERISTICA ED ARMATORIALE ED ATTUAZIONE DELLA NORMATIVA COMUNITARIA DI SETTORE		

SEGUE ALLEGATO C/1 SPESE - VARIAZIONI 1999 PER PROVVEDIMENTI, TITOLI E CATEGORIE

(MILIONI DI LIRE)

	COMPETENZA	CASSA
TITOLO I - SPESE CORRENTI	4.992	4.992
CATEGORIA II - PERSONALE IN ATTIVITA' DI SERVIZIO	735	735
CATEGORIA IV - ACQUISTO DI BENI E SERVIZI	5.000	5.000
CATEGORIA IX - SOMME NON ATTRIBUIBILI	-743	-743
TITOLO II - SPESE IN CONTO CAPITALE	-5.000	-5.000
CATEGORIA XI - BENI MOBILI, MACCHINE ED ATTREZZATURE TECNICO-SCIENTIFICHE A CARICO DIRETTO DELLO STATO	73.000	73.000
CATEGORIA XII - TRASFERIMENTI	128.800	128.800
CATEGORIA XVI - SOMME NON ATTRIBUIBILI	-206.800	-206.800
LEGGE N. 423 DEL 1998	0	0
INTERVENTI STRUTTURALI E URGENTI NEL SETTORE AGRICOLO, AGRUMICOLO E ZOOTECNICO		
TITOLO I - SPESE CORRENTI	-43.000	-43.000
CATEGORIA V - TRASFERIMENTI	6.500	6.500
CATEGORIA IX - SOMME NON ATTRIBUIBILI	-49.500	-49.500
TITOLO II - SPESE IN CONTO CAPITALE	43.000	43.000
CATEGORIA XII - TRASFERIMENTI	83.000	83.000
CATEGORIA XVI - SOMME NON ATTRIBUIBILI	-40.000	-40.000
ARTICOLO 1	0	0
TITOLO I - SPESE CORRENTI	0	18.460
CATEGORIA II - PERSONALE IN ATTIVITA' DI SERVIZIO	0	2.630
CATEGORIA IV - ACQUISTO DI BENI E SERVIZI	0	1.630
CATEGORIA V - TRASFERIMENTI	0	14.200
TITOLO II - SPESE IN CONTO CAPITALE	0	-18.460
CATEGORIA X - BENI ED OPERE IMMOBILIARI A CARICO DIRETTO DELLO STATO	0	6.301

SEGUE ALLEGATO C/1 SPESE - VARIAZIONI 1999 PER PROVVEDIMENTI, TITOLI E CATEGORIE

(MILIONI DI LIRE)

	COMPETENZA	CASSA
CATEGORIA XI - BENI MOBILI, MACCHINE ED ATTREZZATURE TECNICO-SCIENTIFICHE A CARICO DIRETTO DELLO STATO	0	27.030
CATEGORIA XII - TRASFERIMENTI	0	-51.791
LEGGE N. 426 DEL 1998	0	0
NUOVI INTERVENTI IN CAMPO AMBIENTALE		
TITOLO I - SPESE CORRENTI	-3.500	-3.500
CATEGORIA IV - ACQUISTO DI BENI E SERVIZI	9.115	9.115
CATEGORIA V - TRASFERIMENTI	700	700
CATEGORIA IX - SOMME NON ATTRIBUIBILI	-13.315	-13.315
TITOLO II - SPESE IN CONTO CAPITALE	3.500	3.500
CATEGORIA XI - BENI MOBILI, MACCHINE ED ATTREZZATURE TECNICO-SCIENTIFICHE A CARICO DIRETTO DELLO STATO	36.100	36.100
CATEGORIA XII - TRASFERIMENTI	18.400	18.400
CATEGORIA XVI - SOMME NON ATTRIBUIBILI	-51.000	-51.000
LEGGE N. 434 DEL 1998	0	0
FINANZIAMENTO DEGLI INTERVENTI IN MATERIA DI ANIMALI DI AFFEZIONE E PER LA PREVENZIONE DEL RANDAGISMO		
TITOLO I - SPESE CORRENTI	0	0
CATEGORIA V - TRASFERIMENTI	2.600	2.600
CATEGORIA IX - SOMME NON ATTRIBUIBILI	-2.600	-2.600
LEGGE N. 438 DEL 1998	0	0
CONTRIBUTO STATALE A FAVORE DELLE ASSOCIAZIONI NAZIONALI DI PROMOZIONE SOCIALE		
TITOLO I - SPESE CORRENTI	0	0
CATEGORIA IX - SOMME NON ATTRIBUIBILI	0	0

SEGUE ALLEGATO C/1 SPESE - VARIAZIONI 1999 PER PROVVEDIMENTI, TITOLI E CATEGORIE

(MILIONI DI LIRE)

	COMPETENZA	CASSA
LEGGE N. 441 DEL 1998	-23.960	-25.960
NORME PER LA DIFFUSIONE E LA VALORIZZAZIONE DELL'IMPRENDITORIA GIOVANILE IN AGRICOLTURA		
TITOLO I - SPESE CORRENTI	-23.960	-23.960
CATEGORIA IV - ACQUISTO DI BENI E SERVIZI	3.000	3.000
CATEGORIA IX - SOMME NON ATTRIBUIBILI	-26.960	-26.960
ARTICOLO 14	0	-2.000
TITOLO I - SPESE CORRENTI	-2.000	-2.000
CATEGORIA VII - POSTE CORRETTIVE E COMPENSATIVE DELLE ENTRATE	0	0
CATEGORIA IX - SOMME NON ATTRIBUIBILI	-2.000	-2.000
TITOLO II - SPESE IN CONTO CAPITALE	2.000	0
CATEGORIA XII - TRASFERIMENTI	2.000	0
LEGGE N. 444 DEL 1998	0	0
NUOVE DISPOSIZIONI PER FAVORIRE LA RIAPERTURA DI IMMOBILI ADIBITI A TEATRO E PER ATTIVITA' CULTURALI		
TITOLO I - SPESE CORRENTI	0	0
CATEGORIA V - TRASFERIMENTI	7.900	7.900
CATEGORIA IX - SOMME NON ATTRIBUIBILI	-7.900	-7.900
TITOLO II - SPESE IN CONTO CAPITALE	0	0
CATEGORIA XII - TRASFERIMENTI	29.000	29.000
CATEGORIA XVI - SOMME NON ATTRIBUIBILI	-29.000	-29.000
LEGGE N. 448 DEL 1998	2.591.000	2.591.000
MISURE DI FINANZA PUBBLICA PER LA STABILIZZAZIONE E LO SVILUPPO		
TITOLO I - SPESE CORRENTI	2.591.000	2.591.000

SEGUE ALLEGATO C/1 SPESE - VARIAZIONI 1999 PER PROVVEDIMENTI, TITOLI E CATEGORIE

(MILIONI DI LIRE)

	COMPETENZA	CASSA
CATEGORIA XII - TRASFERIMENTI	37.873	37.472
CATEGORIA XVI - SOMME NON ATTRIBUIBILI	-770.000	-380.000
ARTICOLO 4	0	0
TITOLO I - SPESE CORRENTI	0	0
CATEGORIA II - PERSONALE IN ATTIVITA' DI SERVIZIO	1.600	1.600
CATEGORIA IV - ACQUISTO DI BENI E SERVIZI	16.400	16.400
CATEGORIA IX - SOMME NON ATTRIBUIBILI	-18.000	-18.000
ARTICOLO 10	0	0
TITOLO I - SPESE CORRENTI	0	0
CATEGORIA IV - ACQUISTO DI BENI E SERVIZI	900	750
CATEGORIA IX - SOMME NON ATTRIBUIBILI	-900	-750
ARTICOLO 23	162	176
TITOLO I - SPESE CORRENTI	17.659	36.714
CATEGORIA II - PERSONALE IN ATTIVITA' DI SERVIZIO	12.180	24.521
CATEGORIA IV - ACQUISTO DI BENI E SERVIZI	2.387	17.137
CATEGORIA V - TRASFERIMENTI	2.292	-4.353
CATEGORIA VI - INTERESSI	105.000	405.000
CATEGORIA VII - POSTE CORRETTIVE E COMPENSATIVE DELLE ENTRATE	-105.000	-405.000
CATEGORIA IX - SOMME NON ATTRIBUIBILI	800	-590
TITOLO II - SPESE IN CONTO CAPITALE	-17.497	-36.538
CATEGORIA X - BENI ED OPERE IMMOBILIARI A CARICO DIRETTO DELLO STATO	-1.629	0
CATEGORIA XI - BENI MOBILI, MACCHINE ED ATTREZZATURE TECNICO-SCIENTIFICHE A CARICO DIRETTO DELLO STATO	-11.368	-32.038
CATEGORIA XII - TRASFERIMENTI	5.500	5.500

SEGUE ALLEGATO C/1 SPESE - VARIAZIONI 1999 PER PROVVEDIMENTI, TITOLI E CATEGORIE

(MILIONI DI LIRE)

	COMPETENZA	CASSA
CATEGORIA XVI - SOMME NON ATTRIBUIBILI	-10.000	-10.000
LEGGE N. 461 DEL 1998	80.000	80.000
DELEGA AL GOVERNO PER IL RIORDINO DELLA DISCIPLINA CIVILISTICA E FISCALE DEGLI ENTI CONFERENTI, DI CUI ALL'ARTICOLO 11, COMMA 1, DEL DECRETO LEGISLATIVO 20 NOVEMBRE 1990, N. 356, E DELLA DISCIPLINA FISCALE DELLE OPERAZIONI DI RISTRUTTURAZIONE BANCARIA		
TITOLO I - SPESE CORRENTI	80.000	80.000
CATEGORIA IX - SOMME NON ATTRIBUIBILI	80.000	80.000
LEGGE N. 465 DEL 1998	19	19
RATIFICA ED ESECUZIONE DELL'ACCORDO PER I TRASPORTI INTERNAZIONALI SU STRADA TRA IL GOVERNO DELLA REPUBBLICA ITALIANA ED IL GOVERNO DELLA REPUBBLICA ISLAMICA DELL'IRAN, FATTO A ROMA IL 25 LUGLIO 1990		
TITOLO I - SPESE CORRENTI	19	19
CATEGORIA II - PERSONALE IN ATTIVITA' DI SERVIZIO	16	16
CATEGORIA IV - ACQUISTO DI BENI E SERVIZI	3	3
LEGGE N. 476 DEL 1998	7.200	7.200
RATIFICA ED ESECUZIONE DELLA CONVENZIONE PER LA TUTELA DEI MINORI E LA COOPERAZIONE IN MATERIA DI ADOZIONE INTERNAZIONALE, FATTA A L'AJA IL 29 MAGGIO 1993. MODIFICHE ALLA LEGGE 4 MAGGIO 1983, N. 184, IN TEMA DI ADOZIONE DI MINORI STRANIERI		
TITOLO I - SPESE CORRENTI	7.200	7.200
CATEGORIA IX - SOMME NON ATTRIBUIBILI	7.200	7.200
LEGGE N. 477 DEL 1998	18.000	18.000
AUTORIZZAZIONE DI SPESA PER L'ACQUISTO, LA RISTRUTTURAZIONE E LA COSTRUZIONE DI IMMOBILI DA ADIBIRE A SEDI DI RAPPRESENTANZE DIPLOMATICHE DI UFFICI CONSOLARI, NONCHE' DI ALLOGGI PER IL PERSONALE		

SEGUE ALLEGATO C/1 SPESE - VARIAZIONI 1999 PER PROVVEDIMENTI, TITOLI E CATEGORIE

(MILIONI DI LIRE)

	COMPETENZA	CASSA
TITOLO II - SPESE IN CONTO CAPITALE	18.000	18.000
CATEGORIA X - BENI ED OPERE IMMOBILIARI A CARICO DIRETTO DELLO STATO	38.500	38.500
CATEGORIA XVI - SOMME NON ATTRIBUIBILI	-20.500	-20.500
LEGGE N. 481 DEL 1998	421	421
RATIFICA ED ESECUZIONE DELL'ACCORDO DI COOPERAZIONE SCIENTIFICA E TECNOLOGICA TRA IL GOVERNO DELLA REPUBBLICA ITALIANA ED IL GOVERNO DELLA REPUBBLICA FEDERATIVA DEL BRASILE, FATTO A ROMA IL 12 FEBBRAIO 1997		
TITOLO I - SPESE CORRENTI	421	421
CATEGORIA II - PERSONALE IN ATTIVITA' DI SERVIZIO	15	15
CATEGORIA IV - ACQUISTO DI BENI E SERVIZI	513	513
CATEGORIA V - TRASFERIMENTI	300	300
CATEGORIA IX - SOMME NON ATTRIBUIBILI	-407	-407
LEGGE N. 482 DEL 1998	602	602
RATIFICA ED ESECUZIONE DELL'ACCORDO TRA IL GOVERNO DELLA REPUBBLICA ITALIANA ED IL GOVERNO DELLA GEORGIA SULLA COLLABORAZIONE IN MATERIA DI CULTURA E SCIENZA, FATTO A ROMA IL 15 MAGGIO 1997		
TITOLO I - SPESE CORRENTI	602	602
CATEGORIA II - PERSONALE IN ATTIVITA' DI SERVIZIO	44	44
CATEGORIA IV - ACQUISTO DI BENI E SERVIZI	311	311
CATEGORIA V - TRASFERIMENTI	831	831
CATEGORIA IX - SOMME NON ATTRIBUIBILI	-583	-583
LEGGE N. 483 DEL 1998	16.941	16.941
FINANZIAMENTI E INTERVENTI PER OPERE DI INTERESSE LOCALE		
TITOLO II - SPESE IN CONTO CAPITALE	16.941	16.941

SEGUE ALLEGATO C/1 SPESE - VARIAZIONI 1999 PER PROVVEDIMENTI, TITOLI E CATEGORIE

(MILIONI DI LIRE)

	COMPETENZA	CASSA
CATEGORIA XII - TRASFERIMENTI	44.260	44.260
CATEGORIA XVI - SOMME NON ATTRIBUIBILI	-27.319	-27.319
LEGGE N. 484 DEL 1998	6.900	6.900
RATIFICA ED ESECUZIONE DEL TRATTATO SULLA MESSA AL BANDO TOTALE DEGLI ESPERIMENTI NUCLEARI, CON PROTOCOLLO E ANNESSI, ADOTTATO A NEW YORK DALL'ASSEMBLEA GENERALE DELLE NAZIONI UNITE IL 10 SETTEMBRE 1996.		
TITOLO I - SPESE CORRENTI	6.900	6.900
CATEGORIA IV - ACQUISTO DI BENI E SERVIZI	500	500
CATEGORIA V - TRASFERIMENTI	13.100	13.100
CATEGORIA IX - SOMME NON ATTRIBUIBILI	-6.700	-6.700
LEGGE N. 2 DEL 1999	538.000	538.000
DISPOSIZIONI IN MATERIA DI MINORI ENTRATE DELLE REGIONI A STATUTO ORDINARIO A SEGUITO DELLA SOPPRESSIONE DELL'ADDITIONALE REGIONALE ALL'IMPOSTA ERARIALE DI TRASCRIZIONE (ARIET)		
TITOLO I - SPESE CORRENTI	538.000	538.000
CATEGORIA V - TRASFERIMENTI	538.000	538.000
LEGGE N. 4 DEL 1999	90.000	90.000
DISPOSIZIONI RIGUARDANTI IL SETTORE UNIVERSITARIO E DELLA RICERCA SCIENTIFICA, NONCHE' IL SERVIZIO DI MENSA NELLE SCUOLE		
TITOLO I - SPESE CORRENTI	90.000	90.000
CATEGORIA II - PERSONALE IN ATTIVITA' DI SERVIZIO	180.000	180.000
CATEGORIA IX - SOMME NON ATTRIBUIBILI	-90.000	-90.000
LEGGE N. 9 DEL 1999	163.015	163.015
DISPOSIZIONI URGENTI PER L'ELEVAMENTO DELL'OBBLIGO DI ISTRUZIONE		

SEGUE ALLEGATO C/1 SPESE - VARIAZIONI 1999 PER PROVVEDIMENTI, TITOLI E CATEGORIE

(MILIONI DI LIRE)

	COMPETENZA	CASSA
TITOLO I - SPESE CORRENTI	163.015	163.015
CATEGORIA II - PERSONALE IN ATTIVITA' DI SERVIZIO	50.883	50.883
CATEGORIA V - TRASFERIMENTI	9.542	9.542
CATEGORIA IX - SOMME NON ATTRIBUIBILI	102.590	102.590
DECRETO LEGGE N. 15 DEL 1999	0	0
DISPOSIZIONI URGENTI PER LO SVILUPPO EQUILIBRATO DELL'EMITTENZA TELEVISIVA E PER EVITARE LA COSTITUZIONE O IL MANTENIMENTO DI POSIZIONI DOMINANTI NEL SETTORE RADIOTELEVISIVO		
ARTICOLO 3	0	0
TITOLO I - SPESE CORRENTI	0	0
CATEGORIA V - TRASFERIMENTI	16.000	16.000
CATEGORIA IX - SOMME NON ATTRIBUIBILI	-16.000	-16.000
LEGGE N. 17 DEL 1999	0	0
INTEGRAZIONE E MODIFICA DELLA LEGGE-QUADRO 5 FEBBRAIO 1992, N. 104, PER L'ASSISTENZA, L'INTEGRAZIONE SOCIALE E I DIRITTI DELLE PERSONE HANDICAPPATE		
TITOLO I - SPESE CORRENTI	0	0
CATEGORIA V - TRASFERIMENTI	10.000	10.000
CATEGORIA IX - SOMME NON ATTRIBUIBILI	-10.000	-10.000
LEGGE N. 23 DEL 1999	646	646
RATIFICA ED ESECUZIONE DELL'ACCORDO DI COLLABORAZIONE CULTURALE TRA IL GOVERNO DELLA REPUBBLICA ITALIANA E IL GOVERNO DELLA REPUBBLICA DEMOCRATICA FEDERALE D'ETIOPIA, FATTO A ROMA L'8 APRILE 1997		
TITOLO I - SPESE CORRENTI	646	646
CATEGORIA II - PERSONALE IN ATTIVITA' DI SERVIZIO	74	74
CATEGORIA IV - ACQUISTO DI BENI E SERVIZI	247	247

SEGUE ALLEGATO C/1 SPESE - VARIAZIONI 1999 PER PROVVEDIMENTI, TITOLI E CATEGORIE

(MILIONI DI LIRE)

	COMPETENZA	CASSA
CATEGORIA V - TRASFERIMENTI	958	958
CATEGORIA IX - SOMME NON ATTRIBUIBILI	-633	-633
LEGGE N. 28 DEL 1999	0	0
DISPOSIZIONI IN MATERIA TRIBUTARIA, DI FUNZIONAMENTO DELL'AMMINISTRAZIONE FINANZIARIA E DI REVISIONE GENERALE DEL CATASTO		
ARTICOLO 28	0	0
TITOLO II - SPESE IN CONTO CAPITALE	0	0
CATEGORIA X - BENI ED OPERE IMMOBILIARI A CARICO DIRETTO DELLO STATO	36.000	36.000
CATEGORIA XVI - SOMME NON ATTRIBUIBILI	-36.000	-36.000
ARTICOLO 29	0	0
TITOLO II - SPESE IN CONTO CAPITALE	0	0
CATEGORIA X - BENI ED OPERE IMMOBILIARI A CARICO DIRETTO DELLO STATO	58.800	58.800
CATEGORIA XVI - SOMME NON ATTRIBUIBILI	-58.800	-58.800
LEGGE N. 32 DEL 1999	0	0
DISPOSIZIONI IN MATERIA DI COMPENSI PER LE COMMISSIONI GIUDICATRICI DEGLI ESAMI DI STATO CONCLUSIVI DEI CORSI DI STUDIO DI ISTRUZIONE SECONDARIA SUPERIORE		
TITOLO I - SPESE CORRENTI	0	0
CATEGORIA II - PERSONALE IN ATTIVITA' DI SERVIZIO	120.000	120.000
CATEGORIA IX - SOMME NON ATTRIBUIBILI	-120.000	-120.000
LEGGE N. 38 DEL 1999	311.641	311.641
PARTECIPAZIONE ITALIANA ALLA XI RICOSTITUZIONE DELLE RISORSE DELL'IDA (INTERNATIONAL DEVELOPMENT ASSOCIATION)		
TITOLO II - SPESE IN CONTO CAPITALE	311.641	311.641

SEGUE ALLEGATO C/1 SPESE - VARIAZIONI 1999 PER PROVVEDIMENTI, TITOLI E CATEGORIE

(MILIONI DI LIRE)

	COMPETENZA	CASSA
CATEGORIA XV - CONCESSIONE DI CREDITI ED ANTICIPAZIONI PER FINALITA' NON PRODUTTIVE	537.851	537.851
CATEGORIA XVI - SOMME NON ATTRIBUIBILI	-226.210	-226.210
LEGGE N. 40 DEL 1999	161.000	161.000
DISPOSIZIONI URGENTI PER GLI ADDETTI AI SETTORI DEL TRASPORTO PUBBLICO LOCALE E DELL'AUTOTRASPORTO		
TITOLO I - SPESE CORRENTI	161.000	161.000
CATEGORIA V - TRASFERIMENTI	170.000	170.000
CATEGORIA IX - SOMME NON ATTRIBUIBILI	-9.000	-9.000
LEGGE N. 50 DEL 1999	0	0
DELEGIFICAZIONE E TESTI UNICI DI NORME CONCERNENTI PROCEDIMENTI AMMINISTRATIVI - LEGGE DI SEMPLIFICAZIONE 1998		
TITOLO I - SPESE CORRENTI	0	0
CATEGORIA IV - ACQUISTO DI BENI E SERVIZI	4.915	4.915
CATEGORIA IX - SOMME NON ATTRIBUIBILI	-4.915	-4.915
LEGGE N. 56 DEL 1999	561	561
RATIFICA ED ESECUZIONE DELL'ACCORDO DI COLLABORAZIONE CULTURALE E SCIENTIFICA TRA IL GOVERNO DELLA REPUBBLICA ITALIANA ED IL GOVERNO DELLA REPUBBLICA DELL'UZBEKISTAN, FATTO A TASHKENT IL 3 MAGGIO 1997		
ARTICOLO 3	561	561
TITOLO I - SPESE CORRENTI	561	561
CATEGORIA II - PERSONALE IN ATTIVITA' DI SERVIZIO	45	45
CATEGORIA IV - ACQUISTO DI BENI E SERVIZI	298	298
CATEGORIA V - TRASFERIMENTI	757	757
CATEGORIA IX - SOMME NON ATTRIBUIBILI	-540	-540

SEGUE ALLEGATO C/1 SPESE - VARIAZIONI 1999 PER PROVVEDIMENTI, TITOLI E CATEGORIE

(MILIONI DI LIRE)

	COMPETENZA	CASSA
LEGGE N. 59 DEL 1999	20.510	20.510
RATIFICA ED ESECUZIONE DELL'ACCORDO ISTITUTIVO DELLA BANCA PER LA COOPERAZIONE ECONOMICA E LO SVILUPPO IN MEDIO ORIENTE E NORD AFRICA, CON ALLEGATI E ATTO FINALE, FATTO A NEW YORK IL 28 AGOSTO 1996		
TITOLO II - SPESE IN CONTO CAPITALE	20.510	20.510
CATEGORIA XII - TRASFERIMENTI	510	510
CATEGORIA XV - CONCESSIONE DI CREDITI ED ANTICIPAZIONI PER FINALITA' NON PRODUTTIVE	40.000	40.000
CATEGORIA XVI - SOMME NON ATTRIBUIBILI	-20.000	-20.000
LEGGE N. 62 DEL 1999	0	0
TRASFORMAZIONE DELL'ISTITUTO DI FISICA IN VIA PANISPERNA IN MUSEO STORICO DELLA FISICA E CENTRO DI STUDI E RICERCHE		
TITOLO I - SPESE CORRENTI	-2.000	-2.000
CATEGORIA IX - SOMME NON ATTRIBUIBILI	-2.000	-2.000
TITOLO II - SPESE IN CONTO CAPITALE	2.000	2.000
CATEGORIA XII - TRASFERIMENTI	5.000	5.000
CATEGORIA XVI - SOMME NON ATTRIBUIBILI	-3.000	-3.000
LEGGE N. 68 DEL 1999	0	0
NORME PER IL DIRITTO AL LAVORO DEI DISABILI		
TITOLO I - SPESE CORRENTI	0	0
CATEGORIA V - TRASFERIMENTI	0	0
LEGGE N. 77 DEL 1999	0	0
DISPOSIZIONI URGENTI RELATIVE A MISSIONI INTERNAZIONALI DI PACE		
ARTICOLO 5	0	0

SEGUE ALLEGATO C/1 SPESE - VARIAZIONI 1999 PER PROVVEDIMENTI, TITOLI E CATEGORIE

(MILIONI DI LIRE)

	COMPETENZA	CASSA
TITOLO I - SPESE CORRENTI	0	0
CATEGORIA II - PERSONALE IN ATTIVITA' DI SERVIZIO	13.300	13.300
CATEGORIA IV - ACQUISTO DI BENI E SERVIZI	26.700	26.700
CATEGORIA IX - SOMME NON ATTRIBUIBILI	-40.000	-40.000
LEGGE N. 80 DEL 1999	0	0
FINANZIAMENTO DELLE ATTIVITA' DEL COMITATO INTERMINISTERIALE DEI DIRITTI DELL'UOMO		
TITOLO I - SPESE CORRENTI	0	0
CATEGORIA IV - ACQUISTO DI BENI E SERVIZI	161	161
CATEGORIA IX - SOMME NON ATTRIBUIBILI	-161	-161
LEGGE N. 87 DEL 1999	0	0
DISPOSIZIONI RELATIVE ALLA TENUTA DI SAN ROSSORE.		
TITOLO I - SPESE CORRENTI	4.000	4.000
CATEGORIA I - SERVIZI DEGLI ORGANI COSTITUZIONALI	-562	-562
CATEGORIA V - TRASFERIMENTI	4.562	4.562
TITOLO II - SPESE IN CONTO CAPITALE	-4.000	-4.000
CATEGORIA X - BENI ED OPERE IMMOBILIARI A CARICO DIRETTO DELLO STATO	-4.000	-4.000
LEGGE N. 90 DEL 1999	55	55
RATIFICA ED ESECUZIONE DEI SOTTOELENCATI ACCORDI INTERNAZIONALI TRA IL GOVERNO DELLA REPUBBLICA ITALIANA ED IL GOVERNO DELLA REPUBBLICA DEL PERU', FATTI A ROMA IL 24 NOVEMBRE 1994: TRATTATO DI ASSISTENZA GIUDIZIARIA IN MATERIA PENALE - TRATTATO SUL TRASFERIMENTO DI PERSONE CONDANNATE E DI MINORI IN TRATTAMENTO SPECIALE		
TITOLO I - SPESE CORRENTI	55	55
CATEGORIA IV - ACQUISTO DI BENI E SERVIZI	110	110

SEGUE ALLEGATO C/1 SPESE - VARIAZIONI 1999 PER PROVVEDIMENTI, TITOLI E CATEGORIE

(MILIONI DI LIRE)

	COMPETENZA	CASSA
CATEGORIA IX - SOMME NON ATTRIBUIBILI	-55	-55
LEGGE N. 91 DEL 1999	0	0
DISPOSIZIONI IN MATERIA DI PRELIEVI E DI TRAPIANTI DI ORGANI E DI TESSUTI		
TITOLO I - SPESE CORRENTI	0	0
CATEGORIA IV - ACQUISTO DI BENI E SERVIZI	2.800	2.800
CATEGORIA V - TRASFERIMENTI	8.100	8.100
CATEGORIA IX - SOMME NON ATTRIBUIBILI	-10.900	-10.900
LEGGE N. 92 DEL 1999	15	15
RATIFICA ED ESECUZIONE DEL TRATTATO TRA IL GOVERNO DELLA REPUBBLICA ITALIANA ED IL GOVERNO DELLA REPUBBLICA DI BOLIVIA SULL'ASSISTENZA GIUDIZIARIA IN MATERIA PENALE, FATTO A COCHABAMBA IL 15 APRILE 1996		
TITOLO I - SPESE CORRENTI	15	15
CATEGORIA IV - ACQUISTO DI BENI E SERVIZI	30	30
CATEGORIA IX - SOMME NON ATTRIBUIBILI	-15	-15
LEGGE N. 93 DEL 1999	16	16
RATIFICA ED ESECUZIONE DELL'ACCORDO TRA IL MINISTERO DELLA DIFESA DELLA REPUBBLICA ITALIANA ED IL MINISTERO DELLA DIFESA DELLA REPUBBLICA DI SLOVENIA IN MATERIA DI COLLABORAZIONE MILITARE, FATTO A BOLOGNA IL 9 SETTEMBRE 1990		
TITOLO I - SPESE CORRENTI	16	16
CATEGORIA IV - ACQUISTO DI BENI E SERVIZI	16	16
LEGGE N. 97 DEL 1999	0	0
RATIFICA ED ESECUZIONE DELL'ACCORDO DI COOPERAZIONE ECONOMICA TRA L'ITALIA ED ERITREA, FATTO A ROMA IL 14 MARZO 1995		

SEGUE ALLEGATO C/1 SPESE - VARIAZIONI 1999 PER PROVVEDIMENTI, TITOLI E CATEGORIE

(MILIONI DI LIRE)

	COMPETENZA	CASSA
TITOLO I - SPESE CORRENTI	0	0
CATEGORIA II - PERSONALE IN ATTIVITA' DI SERVIZIO	14	14
CATEGORIA IX - SOMME NON ATTRIBUIBILI	-14	-14
LEGGE N. 101 DEL 1999	4.440	4.440
RATIFICA ED ESECUZIONE DELL'ACCORDO TRA LA REPUBBLICA ITALIANA E L'AUSTRALIA IN MATERIA DI SICUREZZA SOCIALE, FATTO A ROMA IL 13 SETTEMBRE 1993		
TITOLO I - SPESE CORRENTI	4.440	4.440
CATEGORIA V - TRASFERIMENTI	8.880	8.880
CATEGORIA IX - SOMME NON ATTRIBUIBILI	-4.440	-4.440
LEGGE N. 103 DEL 1999	0	0
RATIFICA ED ESECUZIONE DELL'ACCORDO DI COOPERAZIONE CULTURALE, SCIENTIFICA E TECNOLOGICA TRA LA REPUBBLICA ITALIANA E LA REPUBBLICA TUNISINA, FATTO A ROMA IL 29 MAGGIO 1997.		
TITOLO I - SPESE CORRENTI	0	0
CATEGORIA II - PERSONALE IN ATTIVITA' DI SERVIZIO	5	5
CATEGORIA IV - ACQUISTO DI BENI E SERVIZI	670	670
CATEGORIA V - TRASFERIMENTI	908	908
CATEGORIA IX - SOMME NON ATTRIBUIBILI	-1.583	-1.583
LEGGE N. 107 DEL 1999	0	0
RATIFICA ED ESECUZIONE DELL'ACCORDO FRA IL GOVERNO DELLA REPUBBLICA ITALIANA E IL SEGRETARIATO DELLA CONVENZIONE DELLE NAZIONI UNITE PER COMBATTERE LA DESERTIFICAZIONE, FATTA A PARIGI IL 14 OTTOBRE 1994, E LA FAO, PER LO SVOLGIMENTO DELLA PRIMA SESSIONE DELLA CONFERENZA DELLE PARTI ALLA MEDESIMA CONVENZIONE, CON ALLEGATI, FATTO A ROMA IL 30 GIUGNO 1997		
TITOLO I - SPESE CORRENTI	0	0

SEGUE ALLEGATO C/1 SPESE - VARIAZIONI 1999 PER PROVVEDIMENTI, TITOLI E CATEGORIE

(MILIONI DI LIRE)

	COMPETENZA	CASSA
CATEGORIA V - TRASFERIMENTI	1.000	1.000
CATEGORIA IX - SOMME NON ATTRIBUIBILI	-1.000	-1.000
DECRETO LEGGE N. 110 DEL 1999	0	0
AUTORIZZAZIONE ALL'INVIO IN ALBANIA ED IN MACEDONIA DI CONTINGENTI ITALIANI NELL'AMBITO DELLA MISSIONE NATO PER COMPITI UMANITARI E DI PROTEZIONE MILITARE, NONCHE' RIFINANZIAMENTO DEL PROGRAMMA ITALIANO DI AIUTI ALL'ALBANIA E DI ASSISTENZA AI PROFUGHI		
TITOLO I - SPESE CORRENTI	-30.000	-30.000
CATEGORIA II - PERSONALE IN ATTIVITA' DI SERVIZIO	7.032	7.032
CATEGORIA IV - ACQUISTO DI BENI E SERVIZI	16.468	16.468
CATEGORIA V - TRASFERIMENTI	116.500	116.500
CATEGORIA IX - SOMME NON ATTRIBUIBILI	-170.000	-170.000
TITOLO II - SPESE IN CONTO CAPITALE	30.000	30.000
CATEGORIA XVI - SOMME NON ATTRIBUIBILI	30.000	30.000
LEGGE N. 111 DEL 1999	6.000	6.000
CONCESSIONE DI UN CONTRIBUTO VOLONTARIO ALL'AGENZIA INTERNAZIONALE PER L'ENERGIA ATOMICA (AIEA)		
TITOLO I - SPESE CORRENTI	6.000	6.000
CATEGORIA V - TRASFERIMENTI	18.000	18.000
CATEGORIA IX - SOMME NON ATTRIBUIBILI	-12.000	-12.000
LEGGE N. 120 DEL 1999	0	0
DISPOSIZIONI IN MATERIA DI ELEZIONE DEGLI ORGANI DEGLI ENTI LOCALI, NONCHE' DISPOSIZIONI SUGLI ADEMPIMENTI IN MATERIA ELETTORALE		
TITOLO I - SPESE CORRENTI	0	0
CATEGORIA II - PERSONALE IN ATTIVITA' DI SERVIZIO	620	620

SEGUE ALLEGATO C/1 SPESE - VARIAZIONI 1999 PER PROVVEDIMENTI, TITOLI E CATEGORIE

(MILIONI DI LIRE)

	COMPETENZA	CASSA
CATEGORIA IX - SOMME NON ATTRIBUIBILI	-620	-620
LEGGE N. 124 DEL 1999	0	0
DISPOSIZIONI URGENTI IN MATERIA DI PERSONALE SCOLASTICO		
TITOLO I - SPESE CORRENTI	0	0
CATEGORIA II - PERSONALE IN ATTIVITA' DI SERVIZIO	3.936	0
CATEGORIA IX - SOMME NON ATTRIBUIBILI	-3.936	0
LEGGE N. 130 DEL 1999	-300	-300
DISPOSIZIONI SULLA CARTOLARIZZAZIONE DEI CREDITI		
TITOLO I - SPESE CORRENTI	-300	-300
CATEGORIA IX - SOMME NON ATTRIBUIBILI	-300	-300
DECRETO LEGGE N. 131 DEL 1999	0	0
DISPOSIZIONI URGENTI IN MATERIA ELETTORALE		
TITOLO I - SPESE CORRENTI	0	0
CATEGORIA V - TRASFERIMENTI	45.000	45.000
CATEGORIA IX - SOMME NON ATTRIBUIBILI	-45.000	-45.000
DECRETO LEGGE N. 132 DEL 1999	0	0
INTERVENTI URGENTI IN MATERIA DI PROTEZIONE CIVILE		
ARTICOLO 8	0	0
TITOLO I - SPESE CORRENTI	-304.000	-304.000
CATEGORIA IV - ACQUISTO DI BENI E SERVIZI	10.000	1.000
CATEGORIA V - TRASFERIMENTI	-304.000	-304.000
CATEGORIA IX - SOMME NON ATTRIBUIBILI	-10.000	-1.000
TITOLO II - SPESE IN CONTO CAPITALE	304.000	304.000

SEGUE ALLEGATO C/1 SPESE - VARIAZIONI 1999 PER PROVVEDIMENTI, TITOLI E CATEGORIE

(MILIONI DI LIRE)

	COMPETENZA	CASSA
CATEGORIA X - BENI ED OPERE IMMOBILIARI A CARICO DIRETTO DELLO STATO	40.000	40.000
CATEGORIA XII - TRASFERIMENTI	304.000	274.000
CATEGORIA XVI - SOMME NON ATTRIBUIBILI	-40.000	-10.000
LEGGE N. 133 DEL 1999	0	0
DISPOSIZIONI IN MATERIA DI PEREQUAZIONE, RAZIONALIZZAZIONE E FEDERALISMO FISCALE		
TITOLO I - SPESE CORRENTI	0	0
CATEGORIA IV - ACQUISTO DI BENI E SERVIZI	5.000	5.000
CATEGORIA IX - SOMME NON ATTRIBUIBILI	-5.000	-5.000
LEGGE N. 136 DEL 1999	0	0
NORME PER IL SOSTEGNO ED IL RILANCIO DELL'EDILIZIA RESIDENZIALE PUBBLICA E INTERVENTI IN MATERIA DI OPERE A CARATTERE AMBIENTALE		
ARTICOLO 9	0	0
TITOLO II - SPESE IN CONTO CAPITALE	0	0
CATEGORIA XII - TRASFERIMENTI	20.000	20.000
CATEGORIA XVI - SOMME NON ATTRIBUIBILI	-20.000	-20.000
LEGGE N. 140 DEL 1999	0	0
NORME IN MATERIA DI ATTIVITA' PRODUTTIVE		
TITOLO I - SPESE CORRENTI	0	0
CATEGORIA IV - ACQUISTO DI BENI E SERVIZI	9.000	9.000
CATEGORIA IX - SOMME NON ATTRIBUIBILI	-9.000	-9.000
TITOLO II - SPESE IN CONTO CAPITALE	0	0
CATEGORIA XII - TRASFERIMENTI	160.300	160.300
CATEGORIA XVI - SOMME NON ATTRIBUIBILI	-160.300	-160.300

SEGUE ALLEGATO C/1 SPESE - VARIAZIONI 1999 PER PROVVEDIMENTI, TITOLI E CATEGORIE

(MILIONI DI LIRE)

	COMPETENZA	CASSA
LEGGE N. 144 DEL 1999	0	0
MISURE IN MATERIA DI INVESTIMENTO, DELEGA AL GOVERNO PER IL RIORDINO DEGLI INCENTIVI ALL'OCCUPAZIONE E DELLA NORMATIVA E DISCIPLINA INAIL E L'ENPALS, NONCHE' DISPOSIZIONI IN MATERIA PREVIDENZIALE		
TITOLO I - SPESE CORRENTI	10.755	0
CATEGORIA IV - ACQUISTO DI BENI E SERVIZI	68.655	54.900
CATEGORIA V - TRASFERIMENTI	-13.300	-10.300
CATEGORIA IX - SOMME NON ATTRIBUIBILI	-44.600	-44.600
TITOLO II - SPESE IN CONTO CAPITALE	-10.755	0
CATEGORIA X - BENI ED OPERE IMMOBILIARI A CARICO DIRETTO DELLO STATO	-454	0
CATEGORIA XII - TRASFERIMENTI	1.119.699	264.000
CATEGORIA XVI - SOMME NON ATTRIBUIBILI	-1.130.000	-264.000
ARTICOLO 1	0	0
TITOLO I - SPESE CORRENTI	0	0
CATEGORIA V - TRASFERIMENTI	8.000	8.000
CATEGORIA IX - SOMME NON ATTRIBUIBILI	-8.000	-8.000
ARTICOLO 32	0	0
TITOLO I - SPESE CORRENTI	17.000	17.000
CATEGORIA IV - ACQUISTO DI BENI E SERVIZI	17.000	17.000
TITOLO II - SPESE IN CONTO CAPITALE	-17.000	-17.000
CATEGORIA XVI - SOMME NON ATTRIBUIBILI	-17.000	-17.000
LEGGE N. 155 DEL 1999	0	0
DELEGA AL GOVERNO PER L'ISTITUZIONE DI NUOVI TRIBUNALI E PER LA REVISIONE DEI CIRCONDARI DI MILANO, ROMA, NAPOLI, PALERMO E TORINO		
TITOLO I - SPESE CORRENTI	0	0

SEGUE ALLEGATO C/1 SPESE - VARIAZIONI 1999 PER PROVVEDIMENTI, TITOLI E CATEGORIE

(MILIONI DI LIRE)

	COMPETENZA	CASSA
CATEGORIA IV - ACQUISTO DI BENI E SERVIZI	6.000	6.000
CATEGORIA IX - SOMME NON ATTRIBUIBILI	-6.000	-6.000
TITOLO II - SPESE IN CONTO CAPITALE	0	0
CATEGORIA X - BENI ED OPERE IMMOBILIARI A CARICO DIRETTO DELLO STATO	27.964	27.964
CATEGORIA XI - BENI MOBILI, MACCHINE ED ATTREZZATURE TECNICO-SCIENTIFICHE A CARICO DIRETTO DELLO STATO	11.786	11.786
CATEGORIA XVI - SOMME NON ATTRIBUIBILI	-39.750	-39.750
LEGGE N. 157 DEL 1999	0	0
NUOVE NORME IN MATERIA DI RIMBORSO DELLE SPESE PER CONSULTAZIONI ELETTORALI E REFERENDARIE E ABROGAZIONE DELLE DISPOSIZIONI CONCERNENTI LA CONTRIBUZIONE VOLONTARIA AI MOVIMENTI E PARTITI POLITICI		
TITOLO I - SPESE CORRENTI	0	0
CATEGORIA V - TRASFERIMENTI	0	0
LEGGE N. 172 DEL 1999	0	0
RIAPERTURA DEL TERMINE PER LA REGOLARIZZAZIONE DELLE POSIZIONI ASSICURATIVE DEI LAVORATORI DIPENDENTI DA ENTI O IMPRESE PRIVATE, LICENZIATI PER MOTIVI POLITICI, RELIGIOSI O SINDACALI		
TITOLO I - SPESE CORRENTI	0	0
CATEGORIA V - TRASFERIMENTI	3.800	3.800
CATEGORIA IX - SOMME NON ATTRIBUIBILI	-3.800	-3.800
LEGGE N. 186 DEL 1999	0	0
AUTORIZZAZIONE ALL'INVIO IN ALBANIA ED IN MACEDONIA DI CONTINGENTI ITALIANI NELL'AMBITO DELLA MISSIONE NATO PER COMPITI UMANITARI E DI PROTEZIONE MILITARE, NONCHE' RIFINANZIAMENTO DEL PROGRAMMA ITALIANO DI AIUTI ALL'ALBANIA E DI ASSISTENZA AI PROFUGHI		

SEGUE ALLEGATO C/1 SPESE - VARIAZIONI 1999 PER PROVVEDIMENTI, TITOLI E CATEGORIE

(MILIONI DI LIRE)

	COMPETENZA	CASSA
TITOLO I - SPESE CORRENTI	0	0
CATEGORIA IV - ACQUISTO DI BENI E SERVIZI	540	540
CATEGORIA IX - SOMME NON ATTRIBUIBILI	-540	-540
LEGGE N. 189 DEL 1999	710	710
RATIFICA ED ESECUZIONE DELL'ACCORDO SULLA COOPERAZIONE NEI SETTORI DELLA CULTURA, DELL'EDUCAZIONE, DELLA SCIENZA E DELLA TECNOLOGIA TRA IL GOVERNO DELLA REPUBBLICA ITALIANA ED IL GOVERNO DELLA REPUBBLICA DI ESTONIA, FATTO A TALLIN IL 22 MAGGIO 1997		
TITOLO I - SPESE CORRENTI	710	710
CATEGORIA II - PERSONALE IN ATTIVITA' DI SERVIZIO	77	77
CATEGORIA IV - ACQUISTO DI BENI E SERVIZI	289	289
CATEGORIA V - TRASFERIMENTI	1.032	1.032
CATEGORIA IX - SOMME NON ATTRIBUIBILI	-687	-687
LEGGE N. 203 DEL 1999	0	0
RATIFICA ED ESECUZIONE DELL'ACCORDO TRA IL GOVERNO DELLA REPUBBLICA ITALIANA ED IL GOVERNO DELLA REPUBBLICA DI SLOVENIA SULLA COOPERAZIONE SCIENTIFICA E TECNOLOGICA, CON ALLEGATO, FATTO A LUBIANA IL 4 FEBBRAIO 1998		
TITOLO I - SPESE CORRENTI	0	0
CATEGORIA II - PERSONALE IN ATTIVITA' DI SERVIZIO	18	18
CATEGORIA IV - ACQUISTO DI BENI E SERVIZI	288	288
CATEGORIA V - TRASFERIMENTI	170	170
CATEGORIA IX - SOMME NON ATTRIBUIBILI	-476	-476
LEGGE N. 204 DEL 1999	0	0
RATIFICA ED ESECUZIONE DELL'ACCORDO DI COOPERAZIONE SCIENTIFICA E TECNOLOGICA TRA IL GOVERNO DELLA REPUBBLICA ITALIANA E IL GOVERNO DELLA REPUBBLICA DI ALBANIA, CON ALLEGATO, FATTO A TIRANA IL 18 DICEMBRE 1997		

SEGUE ALLEGATO C/1 SPESE - VARIAZIONI 1999 PER PROVVEDIMENTI, TITOLI E CATEGORIE

(MILIONI DI LIRE)

	COMPETENZA	CASSA
TITOLO I - SPESE CORRENTI	0	0
CATEGORIA II - PERSONALE IN ATTIVITA' DI SERVIZIO	15	0
CATEGORIA IV - ACQUISTO DI BENI E SERVIZI	509	0
CATEGORIA V - TRASFERIMENTI	551	0
CATEGORIA IX - SOMME NON ATTRIBUIBILI	-1.075	0
LEGGE N. 210 DEL 1999	0	0
RATIFICA ED ESECUZIONE DELL'ACCORDO TRA IL GOVERNO DELLA REPUBBLICA ITALIANA ED IL GOVERNO DELLA REPUBBLICA ARGENTINA SUL RICONOSCIMENTO DEI TITOLI E DEI CERTIFICATI DI STUDIO A LIVELLO ELEMENTARE E MEDIO O DELLE LORO DENOMINAZIONI EQUIVALENTI, CON ALLEGATI, FATTO A BOLOGNA IL 3 DICEMBRE 1997		
ARTICOLO 3	0	0
TITOLO I - SPESE CORRENTI	0	0
CATEGORIA II - PERSONALE IN ATTIVITA' DI SERVIZIO	8	8
CATEGORIA IV - ACQUISTO DI BENI E SERVIZI	23	23
CATEGORIA IX - SOMME NON ATTRIBUIBILI	-30	-30
LEGGE N. 211 DEL 1999	0	0
RATIFICA ED ESECUZIONE DELL'ACCORDO TRA IL MINISTERO DELLA DIFESA DELLA REPUBBLICA ITALIANA ED IL MINISTERO DELLA DIFESA DELLA REPUBBLICA CECA SULLA RECIPROCA COOPERAZIONE, FATTO A PRAGA IL 7 DICEMBRE 1996		
TITOLO I - SPESE CORRENTI	0	0
CATEGORIA II - PERSONALE IN ATTIVITA' DI SERVIZIO	21	21
CATEGORIA IX - SOMME NON ATTRIBUIBILI	-21	-21
LEGGE N. 213 DEL 1999	0	0

SEGUE ALLEGATO C/1 SPESE - VARIAZIONI 1999 PER PROVVEDIMENTI, TITOLI E CATEGORIE

(MILIONI DI LIRE)

	COMPETENZA	CASSA
RATIFICA ED ESECUZIONE DELL'ATTO FINALE DELLA CONFERENZA DIPLOMATICA PER L'ADOZIONE DEL PROGETTO DI CONVENZIONE DELL'UNIDROIT SUL RITORNO INTERNAZIONALE DEI BENI CULTURALI RUBATI O ILLECITAMENTE ESPORTATI, CON ANNESSO, FATTO A ROMA IL 24 GIUGNO 1995		
TITOLO I - SPESE CORRENTI	0	0
CATEGORIA IV - ACQUISTO DI BENI E SERVIZI	2.000	2.000
CATEGORIA IX - SOMME NON ATTRIBUIBILI	-2.000	-2.000
LEGGE N. 223 DEL 1999	0	0
INTERVENTI A SOSTEGNO DELL'ATTIVITA' DEL TEATRO "CARLO FELICE" DI GENOVA E DELL'ACCADEMIA NAZIONALE SANTA CECILIA DI ROMA		
TITOLO I - SPESE CORRENTI	0	0
CATEGORIA V - TRASFERIMENTI	6.900	6.900
CATEGORIA IX - SOMME NON ATTRIBUIBILI	-6.900	-6.900
LEGGE N. 225 DEL 1999	0	0
DISPOSIZIONI URGENTI IN MATERIA ELETTORALE		
TITOLO I - SPESE CORRENTI	0	0
CATEGORIA II - PERSONALE IN ATTIVITA' DI SERVIZIO	750	750
CATEGORIA V - TRASFERIMENTI	40.000	40.000
CATEGORIA IX - SOMME NON ATTRIBUIBILI	-40.750	-40.750
LEGGE N. 226 DEL 1999	0	0
INTERVENTI URGENTI IN MATERIA DI PROTEZIONE CIVILE		
TITOLO I - SPESE CORRENTI	0	0
CATEGORIA II - PERSONALE IN ATTIVITA' DI SERVIZIO	7.600	7.600
CATEGORIA IV - ACQUISTO DI BENI E SERVIZI	2.400	2.400
CATEGORIA V - TRASFERIMENTI	6.000	6.000

SEGUE ALLEGATO C/1 SPESE - VARIAZIONI 1999 PER PROVVEDIMENTI, TITOLI E CATEGORIE

(MILIONI DI LIRE)

	COMPETENZA	CASSA
CATEGORIA IX - SOMME NON ATTRIBUIBILI	-16.000	-16.000
LEGGE N. 237 DEL 1999	128.372	128.372
ISTITUZIONE DEL CENTRO PER LA DOCUMENTAZIONE E VALORIZZAZIONE DELLE ARTI CONTEMPORANEE E DI NUOVI MUSEI, NONCHE' MODIFICHE ALLA NORMATIVA SUI BENI CULTURALI ED INTERVENTI A FAVORE DELLE ATTIVITA' CULTURALI		
TITOLO I - SPESE CORRENTI	-900	-900
CATEGORIA IV - ACQUISTO DI BENI E SERVIZI	5.250	5.250
CATEGORIA V - TRASFERIMENTI	16.700	16.700
CATEGORIA IX - SOMME NON ATTRIBUIBILI	-22.850	-22.850
TITOLO II - SPESE IN CONTO CAPITALE	129.272	129.272
CATEGORIA X - BENI ED OPERE IMMOBILIARI A CARICO DIRETTO DELLO STATO	93.850	93.850
CATEGORIA XI - BENI MOBILI, MACCHINE ED ATTREZZATURE TECNICO-SCIENTIFICHE A CARICO DIRETTO DELLO STATO	2.000	2.000
CATEGORIA XII - TRASFERIMENTI	94.120	94.120
CATEGORIA XVI - SOMME NON ATTRIBUIBILI	-60.698	-60.698
DECRETO PRESID. REPUBBL. N. 254 DEL 1999	0	0
RECEPIMENTO DELL'ACCORDO SINDACALE PER LE FORZE DI POLIZIA AD ORDINAMENTO CIVILE E DEL PROVVEDIMENTO DI CONCERTAZIONE DELLE FORZE DI POLIZIA AD ORDINAMENTO MILITARE RELATIVI AL QUADRIENNIO NORMATIVO 1998-2001 ED AL BIENNIO ECONOMICO 1998-1999		
TITOLO I - SPESE CORRENTI	0	0
CATEGORIA II - PERSONALE IN ATTIVITA' DI SERVIZIO	-675	0
CATEGORIA IV - ACQUISTO DI BENI E SERVIZI	675	0
DECRETO PRESID. REPUBBL. N. 255 DEL 1999	0	0

SEGUE ALLEGATO C/1 SPESE - VARIAZIONI 1999 PER PROVVEDIMENTI, TITOLI E CATEGORIE

(MILIONI DI LIRE)

	COMPETENZA	CASSA
RECEPIMENTO DEL PROVVEDIMENTO DI CONCERTAZIONE PER LE FORZE ARMATE RELATIVO AL QUADRIENNIO NORMATIVO 1998-2001 ED AL BIENNIO ECONOMICO 1998-1999.		
TITOLO I - SPESE CORRENTI	0	0
CATEGORIA II - PERSONALE IN ATTIVITA' DI SERVIZIO	0	0
LEGGE N. 262 DEL 1999	0	0
RATIFICA ED ESECUZIONE DELL'ACCORDO TRA IL GOVERNO DELLA REPUBBLICA ITALIANA ED IL GOVERNO DELLA REPUBBLICA MOLDAVA PER LA COLLABORAZIONE CULTURALE, SCIENTIFICA E TECNOLOGICA, FATTO A ROMA IL 19 SETTEMBRE 1997		
TITOLO I - SPESE CORRENTI	0	0
CATEGORIA II - PERSONALE IN ATTIVITA' DI SERVIZIO	19	0
CATEGORIA IV - ACQUISTO DI BENI E SERVIZI	133	0
CATEGORIA V - TRASFERIMENTI	302	0
CATEGORIA IX - SOMME NON ATTRIBUIBILI	-454	0
LEGGE N. 266 DEL 1999	0	0
DELEGA AL GOVERNO PER IL RIORDINO DELLE CARRIERE DIPLOMATICA E PREFETTIZIA, NONCHE' DISPOSIZIONI PER IL RESTANTE PERSONALE DEL MINISTERO DEGLI AFFARI ESTERI, PER IL PERSONALE MILITARE DEL MINISTERO DELLA DIFESA, PER IL PERSONALE DELL'AMMINISTRAZIONE PENITENZIARIA E PER IL PERSONALE DEL CONSIGLIO SUPERIORE DELLA MAGISTRATURA		
TITOLO I - SPESE CORRENTI	0	0
CATEGORIA II - PERSONALE IN ATTIVITA' DI SERVIZIO	51.931	51.931
CATEGORIA IV - ACQUISTO DI BENI E SERVIZI	2.320	2.320
CATEGORIA IX - SOMME NON ATTRIBUIBILI	-54.251	-54.251
LEGGE N. 268 DEL 1999	0	0
DISCIPLINA DELLE STRADE DEL VINO		
ARTICOLO 4	0	0

SEGUE ALLEGATO C/1 SPESE - VARIAZIONI 1999 PER PROVVEDIMENTI, TITOLI E CATEGORIE

(MILIONI DI LIRE)

	COMPETENZA	CASSA
TITOLO I - SPESE CORRENTI	-3.000	-3.000
CATEGORIA IX - SOMME NON ATTRIBUIBILI	-3.000	-3.000
TITOLO II - SPESE IN CONTO CAPITALE	3.000	3.000
CATEGORIA XII - TRASFERIMENTI	3.000	3.000
LEGGE N. 269 DEL 1999	0	0
DISPOSIZIONI URGENTI IN MATERIA DI PROROGA DELLA PARTECIPAZIONE ITALIANA A MISSIONI INTERNAZIONALI NEI TERRITORI DELLA EX JUGOSLAVIA, IN ALBANIA E AD HEBRON, NONCHE' AUTORIZZAZIONE ALL'INVIO DI UN ULTERIORE CONTINGENTE DI MILITARI DISLOCATI IN MACEDONIA PER OPERAZIONI DI PACE NEL KOSOVO		
TITOLO I - SPESE CORRENTI	-36.603	-36.603
CATEGORIA II - PERSONALE IN ATTIVITA' DI SERVIZIO	63.773	63.773
CATEGORIA IV - ACQUISTO DI BENI E SERVIZI	73.081	73.081
CATEGORIA V - TRASFERIMENTI	38	38
CATEGORIA IX - SOMME NON ATTRIBUIBILI	-173.495	-173.495
TITOLO II - SPESE IN CONTO CAPITALE	36.603	36.603
CATEGORIA XVI - SOMME NON ATTRIBUIBILI	36.603	36.603
LEGGE N. 290 DEL 1999	0	0
PROROGA DEI TERMINI NEL SETTORE AGRICOLO		
ARTICOLO 3	0	0
TITOLO I - SPESE CORRENTI	0	0
CATEGORIA IV - ACQUISTO DI BENI E SERVIZI	375	375
CATEGORIA IX - SOMME NON ATTRIBUIBILI	-375	-375
LEGGE N. 292 DEL 1999	0	0
VALORIZZAZIONE DELLA FUNZIONE DEL PERSONALE DELLA SCUOLA		

SEGUE ALLEGATO C/1 SPESE - VARIAZIONI 1999 PER PROVVEDIMENTI, TITOLI E CATEGORIE

(MILIONI DI LIRE)

	COMPETENZA	CASSA
TITOLO I - SPESE CORRENTI	0	0
CATEGORIA II - PERSONALE IN ATTIVITA' DI SERVIZIO	800.000	0
CATEGORIA IX - SOMME NON ATTRIBUIBILI	-800.000	0
LEGGE N. 302 DEL 1999	0	0
RATIFICA ED ESECUZIONE DELL'ACCORDO EUROMEDITERRANEO CHE ISTITUISCE UN'ASSOCIAZIONE TRA LE COMUNITA' EUROPEE E I LORO STATI MEMBRI, DA UNA PARTE, E IL REGNO DEL MAROCCO, DALL'ALTRA, CON SETTE ALLEGATI, CINQUE PROTOCOLLI E ATTO FINALE, FATTO A BRUXELLES IL 26 FEBBRAIO 1996		
TITOLO I - SPESE CORRENTI	0	0
CATEGORIA IV - ACQUISTO DI BENI E SERVIZI	9	9
CATEGORIA IX - SOMME NON ATTRIBUIBILI	-9	-9
LEGGE N. 307 DEL 1999	0	0
DISPOSIZIONI IN MATERIA DI INTERVENTI DEL FONDO DI SOLIDARIETA' NAZIONALE IN FAVORE DELLE AZIENDE AGRICOLE DANNEGGIATE DA FITOPATOLOGIE DI ECCEZIONALE GRAVITA'		
TITOLO II - SPESE IN CONTO CAPITALE	0	0
CATEGORIA XII - TRASFERIMENTI	0	0
DECRETO LEGGE N. 324 DEL 1999	0	0
DISPOSIZIONI URGENTI IN MATERIA DI SERVIZIO CIVILE		
ARTICOLO 1	0	0
TITOLO I - SPESE CORRENTI	0	0
CATEGORIA IX - SOMME NON ATTRIBUIBILI	0	0
LEGGE N. 362 DEL 1999	0	0
DISPOSIZIONI URGENTI IN MATERIA SANITARIA		
TITOLO I - SPESE CORRENTI	0	0

SEGUE ALLEGATO C/1 SPESE - VARIAZIONI 1999 PER PROVVEDIMENTI, TITOLI E CATEGORIE

(MILIONI DI LIRE)

	COMPETENZA	CASSA
CATEGORIA V - TRASFERIMENTI	50.100	0
CATEGORIA IX - SOMME NON ATTRIBUIBILI	-50.100	0
LEGGE N. 370 DEL 1999	0	0
DISPOSIZIONI IN MATERIA DI UNIVERSITA' E DI RICERCA SCIENTIFICA E TECNOLOGICA		
TITOLO I - SPESE CORRENTI	0	0
CATEGORIA IV - ACQUISTO DI BENI E SERVIZI	3.500	3.500
CATEGORIA V - TRASFERIMENTI	196.500	196.500
CATEGORIA IX - SOMME NON ATTRIBUIBILI	-200.000	-200.000
TITOLO II - SPESE IN CONTO CAPITALE	0	0
CATEGORIA XIV - CONCESSIONE DI CREDITI ED ANTICIPAZIONI PER FINALITA' PRODUTTIVE	20.000	0
CATEGORIA XVI - SOMME NON ATTRIBUIBILI	-20.000	0
DECRETO LEGGE N. 390 DEL 1999	0	0
DISPOSIZIONI PER IL FINANZIAMENTO DI LAVORI SOCIALMENTE UTILI		
TITOLO II - SPESE IN CONTO CAPITALE	0	0
CATEGORIA XII - TRASFERIMENTI	40.000	0
CATEGORIA XVI - SOMME NON ATTRIBUIBILI	-40.000	0
LEGGE N. 395 DEL 1999	18	0
RATIFICA ED ESECUZIONE DELL'ACCORDO TRA LA REPUBBLICA ITALIANA E LA REPUBBLICA DI ESTONIA SULLA REGOLAMENTAZIONE RECIPROCA DELL'AUTOTRASPORTO INTERNAZIONALE DI VIAGGIATORI E MERCI, FATTO A ROMA IL 20 MARZO 1997		
TITOLO I - SPESE CORRENTI	18	0
CATEGORIA II - PERSONALE IN ATTIVITA' DI SERVIZIO	18	0

SEGUE ALLEGATO C/1 SPESE - VARIAZIONI 1999 PER PROVVEDIMENTI, TITOLI E CATEGORIE

(MILIONI DI LIRE)

	COMPETENZA	CASSA
LEGGE N. 399 DEL 1999	0	0
RATIFICA ED ESECUZIONE DEL TRATTATO GENERALE DI COOPERAZIONE TRA LA REPUBBLICA ITALIANA E LA REPUBBLICA DI COLOMBIA FATTO A ROMA IL 29 NOVEMBRE 1994		
TITOLO I - SPESE CORRENTI	0	0
CATEGORIA II - PERSONALE IN ATTIVITA' DI SERVIZIO	19	0
CATEGORIA IX - SOMME NON ATTRIBUIBILI	-19	0
LEGGE N. 403 DEL 1999	0	0
RATIFICA ED ESECUZIONE DELLA CONVENZIONE PER LA PROTEZIONE DELLE ALPI, CON ALLEGATI E PROCESSO VERBALE DI MODIFICA DEL 6 APRILE 1993, FATTA A SALISBURGO IL 7 NOVEMBRE 1991		
TITOLO I - SPESE CORRENTI	0	0
CATEGORIA IV - ACQUISTO DI BENI E SERVIZI	114	0
CATEGORIA IX - SOMME NON ATTRIBUIBILI	-114	0
LEGGE N. 404 DEL 1999	0	0
RATIFICA ED ESECUZIONE DELL'ACCORDO TRA IL GOVERNO DELLA REPUBBLICA ITALIANA E IL GABINETTO DEI MINISTRI DELL'UCRAINA SULLA REGOLAMENTAZIONE RECIPROCA DELL'AUTOTRASPORTO INTERNAZIONALE DI VIAGGIATORI E MERCI, FATTO A KIEV IL 3 FEBBRAIO 1998		
TITOLO I - SPESE CORRENTI	0	0
CATEGORIA II - PERSONALE IN ATTIVITA' DI SERVIZIO	17	0
CATEGORIA IX - SOMME NON ATTRIBUIBILI	-17	0
LEGGE N. 405 DEL 1999	0	0
DISPOSIZIONI STRAORDINARIE ED URGENTI PER IL SETTORE DELLA PESCA		
TITOLO I - SPESE CORRENTI	-16.000	0
CATEGORIA IX - SOMME NON ATTRIBUIBILI	-16.000	0

SEGUE ALLEGATO C/1 SPESE - VARIAZIONI 1999 PER PROVVEDIMENTI, TITOLI E CATEGORIE

(MILIONI DI LIRE)

	COMPETENZA	CASSA
TITOLO II - SPESE IN CONTO CAPITALE	16.000	0
CATEGORIA XII - TRASFERIMENTI	16.000	0
LEGGE N. 408 DEL 1999	0	0
RATIFICA ED ESECUZIONE DELL'ACCORDO DI COLLABORAZIONE NEL SETTORE DELL'ISTRUZIONE, DELLA CULTURA E DELLA SCIENZA TRA IL GOVERNO DELLA REPUBBLICA ITALIANA ED IL GOVERNO DELL'UCRAINA FATTO A KIEV L'11 NOVEMBRE 1997		
TITOLO I - SPESE CORRENTI	0	0
CATEGORIA II - PERSONALE IN ATTIVITA' DI SERVIZIO	30	0
CATEGORIA IV - ACQUISTO DI BENI E SERVIZI	125	0
CATEGORIA V - TRASFERIMENTI	391	0
CATEGORIA IX - SOMME NON ATTRIBUIBILI	-546	0
LEGGE N. 410 DEL 1999	0	0
NUOVO ORDINAMENTO DEI CONSORZI AGRARI		
TITOLO I - SPESE CORRENTI	0	0
CATEGORIA V - TRASFERIMENTI	7.000	0
CATEGORIA VII - POSTE CORRETTIVE E COMPENSATIVE DELLE ENTRATE	470.000	0
CATEGORIA IX - SOMME NON ATTRIBUIBILI	-477.000	0
DECRETO LEGGE N. 411 DEL 1999	0	0
DISPOSIZIONI URGENTI PER IL FINANZIAMENTO DEGLI ONERI DI PARTE CORRENTE DEL SERVIZIO SANITARIO NAZIONALE		
ARTICOLO 1	0	0
TITOLO I - SPESE CORRENTI	0	0
CATEGORIA V - TRASFERIMENTI	3.000.000	3.000.000
CATEGORIA IX - SOMME NON ATTRIBUIBILI	-3.000.000	-3.000.000

SEGUE ALLEGATO C/1 SPESE - VARIAZIONI 1999 PER PROVVEDIMENTI, TITOLI E CATEGORIE

(MILIONI DI LIRE)

	COMPETENZA	CASSA
LEGGE N. 417 DEL 1999	0	0
RATIFICA ED ESECUZIONE DELL'ACCORDO DI COPRODUZIONE CINEMATOGRAFICA TRA IL GOVERNO DELLA REPUBBLICA ITALIANA E IL GOVERNO DEL REGNO UNITO DI GRAN BRETAGNA E IRLANDA DEL NORD, CON ALLEGATO E APPENDICE, FATTO A LONDRA IL 5 MAGGIO 1998		
ARTICOLO 3	0	0
TITOLO I - SPESE CORRENTI	0	0
CATEGORIA II - PERSONALE IN ATTIVITA' DI SERVIZIO	21	0
CATEGORIA IX - SOMME NON ATTRIBUIBILI	-21	0
LEGGE DI VARIAZ. BILANCIO N. 435 DEL 1999	133.323.218	172.395.521
PROVVEDIMENTO ASSESTAMENTO		
TITOLO I - SPESE CORRENTI	25.247.735	63.305.077
CATEGORIA I - SERVIZI DEGLI ORGANI COSTITUZIONALI	16.467	16.694
CATEGORIA II - PERSONALE IN ATTIVITA' DI SERVIZIO	2.511.709	2.146.256
CATEGORIA III - PERSONALE IN QUIESCENZA	142.000	149.918
CATEGORIA IV - ACQUISTO DI BENI E SERVIZI	942.489	578.041
CATEGORIA V - TRASFERIMENTI	13.055.331	53.800.501
CATEGORIA VI - INTERESSI	-4.056.423	-4.125.077
CATEGORIA VII - POSTE CORRETTIVE E COMPENSATIVE DELLE ENTRATE	12.039.508	12.214.125
CATEGORIA IX - SOMME NON ATTRIBUIBILI	596.654	-1.475.381
TITOLO II - SPESE IN CONTO CAPITALE	785.171	-2.082.705
CATEGORIA X - BENI ED OPERE IMMOBILIARI A CARICO DIRETTO DELLO STATO	10.785	-133.338
CATEGORIA XI - BENI MOBILI, MACCHINE ED ATTREZZATURE TECNICO-SCIENTIFICHE A CARICO DIRETTO DELLO STATO	142.152	268.859
CATEGORIA XII - TRASFERIMENTI	304.448	-1.482.936

SEGUE ALLEGATO C/1 SPESE - VARIAZIONI 1999 PER PROVVEDIMENTI, TITOLI E CATEGORIE

(MILIONI DI LIRE)

	COMPETENZA	CASSA
CATEGORIA XIII - PARTECIPAZIONI AZIONARIE E CONFERIMENTI	0	6.134
CATEGORIA XIV - CONCESSIONE DI CREDITI ED ANTICIPAZIONI PER FINALITA' PRODUTTIVE	0	-199.808
CATEGORIA XV - CONCESSIONE DI CREDITI ED ANTICIPAZIONI PER FINALITA' NON PRODUTTIVE	10.454	10.454
CATEGORIA XVI - SOMME NON ATTRIBUIBILI	317.332	-552.070
TITOLO III - RIMBORSO DI PRESTITI	107.290.312	111.173.149
RIMBORSO DI PRESTITI	107.290.312	111.173.149
LEGGE N. 436 DEL 1999	0	0
DISPOSIZIONI IN FAVORE DELLE FAMIGLIE DELLE VITTIME DEL DISASTRO AEREO DI VERONA		
TITOLO I - SPESE CORRENTI	0	0
CATEGORIA V - TRASFERIMENTI	1.600	0
CATEGORIA IX - SOMME NON ATTRIBUIBILI	-1.600	0
LEGGE N. 452 DEL 1999	300	0
ISTITUZIONE DEL MUSEO TATTILE STATALE "OMERO"		
TITOLO I - SPESE CORRENTI	0	0
CATEGORIA IV - ACQUISTO DI BENI E SERVIZI	500	0
CATEGORIA IX - SOMME NON ATTRIBUIBILI	-500	0
TITOLO II - SPESE IN CONTO CAPITALE	300	0
CATEGORIA X - BENI ED OPERE IMMOBILIARI A CARICO DIRETTO DELLO STATO	800	0
CATEGORIA XVI - SOMME NON ATTRIBUIBILI	-500	0
LEGGE N. 468 DEL 1999	16.000	0

SEGUE ALLEGATO C/1 SPESE - VARIAZIONI 1999 PER PROVVEDIMENTI, TITOLI E CATEGORIE

(MILIONI DI LIRE)

	COMPETENZA	CASSA
MODIFICHE ALLA LEGGE 21 NOVEMBRE 1991, N. 374, RECANTE ISTITUZIONE DEL GIUDICE DI PACE. DELEGA AL GOVERNO IN MATERIA DI COMPETENZA PENALE DEL GIUDICE DI PACE E MODIFICA DELL'ARTICOLO 593 DEL CODICE DI PROCEDURA PENALE		
TITOLO I - SPESE CORRENTI	0	0
CATEGORIA II - PERSONALE IN ATTIVITA' DI SERVIZIO	2.304	0
CATEGORIA IV - ACQUISTO DI BENI E SERVIZI	36.798	0
CATEGORIA IX - SOMME NON ATTRIBUIBILI	-39.102	0
TITOLO II - SPESE IN CONTO CAPITALE	16.000	0
CATEGORIA XI - BENI MOBILI, MACCHINE ED ATTREZZATURE TECNICO-SCIENTIFICHE A CARICO DIRETTO DELLO STATO	16.000	0
LEGGE N. 472 DEL 1999	24.500	0
INTERVENTI NEL SETTORE DEI TRASPORTI		
TITOLO I - SPESE CORRENTI	-6.500	0
CATEGORIA IV - ACQUISTO DI BENI E SERVIZI	2.500	0
CATEGORIA V - TRASFERIMENTI	35.000	0
CATEGORIA IX - SOMME NON ATTRIBUIBILI	-44.000	0
TITOLO II - SPESE IN CONTO CAPITALE	6.500	0
CATEGORIA XI - BENI MOBILI, MACCHINE ED ATTREZZATURE TECNICO-SCIENTIFICHE A CARICO DIRETTO DELLO STATO	6.500	0
CATEGORIA XII - TRASFERIMENTI	6.000	0
CATEGORIA XVI - SOMME NON ATTRIBUIBILI	-6.000	0
ARTICOLO 20	24.500	0
TITOLO II - SPESE IN CONTO CAPITALE	24.500	0
CATEGORIA XII - TRASFERIMENTI	26.200	0
CATEGORIA XVI - SOMME NON ATTRIBUIBILI	-1.700	0

SEGUE ALLEGATO C/1 SPESE - VARIAZIONI 1999 PER PROVVEDIMENTI, TITOLI E CATEGORIE

(MILIONI DI LIRE)

	COMPETENZA	CASSA
LEGGE N. 479 DEL 1999	0	0
MODIFICHE ALLE DISPOSIZIONI SUL PROCEDIMENTO DAVANTI AL TRIBUNALE IN COMPOSIZIONE MONOCRATICA E ALTRE MODIFICHE AL CODICE DI PROCEDURA PENALE. MODIFICHE AL CODICE PENALE E ALL'ORDINAMENTO GIUDIZIARIO. DISPOSIZIONI IN MATERIA DI CONTENZIOSO CIVILE PENDENTE, DI INDENNITA' SPETTANTI AL GIUDICE DI PACE E DI ESERCIZIO DELLA PROFESSIONE FORENSE		
TITOLO I - SPESE CORRENTI	0	0
CATEGORIA IV - ACQUISTO DI BENI E SERVIZI	8.171	0
CATEGORIA V - TRASFERIMENTI	5.750	0
CATEGORIA IX - SOMME NON ATTRIBUIBILI	-13.921	0
DECRETO LEGGE N. 481 DEL 1999	0	0
MISURE URGENTI PER IL SERVIZIO DI TRADUZIONE DEI DETENUTI		
TITOLO II - SPESE IN CONTO CAPITALE	0	0
CATEGORIA X - BENI ED OPERE IMMOBILIARI A CARICO DIRETTO DELLO STATO	7.000	0
CATEGORIA XVI - SOMME NON ATTRIBUIBILI	-7.000	0
LEGGE N. 482 DEL 1999	0	0
NORME IN MATERIA DI TUTELA DELLE MINORANZE LINGUISTICHE STORICHE		
TITOLO I - SPESE CORRENTI	0	0
CATEGORIA V - TRASFERIMENTI	20.500	0
CATEGORIA IX - SOMME NON ATTRIBUIBILI	-20.500	0
LEGGE N. 493 DEL 1999	0	0
NORME PER LA TUTELA DELLA SALUTE NELLE ABITAZIONI E ISTITUZIONE DELL'ASSICURAZIONE CONTRO GLI INFORTUNI DOMESTICI		
TITOLO I - SPESE CORRENTI	0	0

SEGUE ALLEGATO C/1 SPESE - VARIAZIONI 1999 PER PROVVEDIMENTI, TITOLI E CATEGORIE

(MILIONI DI LIRE)

	COMPETENZA	CASSA
CATEGORIA V - TRASFERIMENTI	20.500	0
CATEGORIA IX - SOMME NON ATTRIBUIBILI	-20.500	0
LEGGE N. 494 DEL 1999	0	0
DISPOSIZIONI TEMPORANEE PER AGEVOLARE GLI INTERVENTI ED I SERVIZI DI ACCOGLIENZA DEL GRANDE GIUBILEO DELL'ANNO 2000		
TITOLO I - SPESE CORRENTI	0	0
CATEGORIA II - PERSONALE IN ATTIVITA' DI SERVIZIO	5.247	0
CATEGORIA V - TRASFERIMENTI	200.000	0
CATEGORIA IX - SOMME NON ATTRIBUIBILI	-205.247	0
LEGGE N. 499 DEL 1999	0	0
RAZIONALIZZAZIONE DEGLI INTERVENTI NEI SETTORI AGRICOLO, AGROALIMENTARE, AGROINDUSTRIALE E FORESTALE		
TITOLO II - SPESE IN CONTO CAPITALE	0	0
CATEGORIA XII - TRASFERIMENTI	749.300	0
CATEGORIA XVI - SOMME NON ATTRIBUIBILI	-749.300	0
DECRETO LEGGE N. 501 DEL 1999	0	0
DISPOSIZIONI URGENTI IN MATERIA DI MINORI ENTRATE DELLE REGIONI A STATUTO ORDINARIO A SEGUITO DELLA SOPPRESSIONE DELL'ADDIZIONALE REGIONALE ALL'IMPOSTA ERARIALE DI TRASCRIZIONE, NONCHE' DISPOSIZIONI FINANZIARIE RELATIVE ALLE REGIONI SICILIA E SARDEGNA		
TITOLO I - SPESE CORRENTI	0	0
CATEGORIA V - TRASFERIMENTI	1.194.024	0
CATEGORIA IX - SOMME NON ATTRIBUIBILI	-1.194.024	0
TOTALE COMPLESSIVO	188.052.075	231.304.505

ALLEGATO C/2 SPESE - VARIAZIONI 1999 PER TITOLI, CATEGORIE E PROVVEDIMENTI

(MILIONI DI LIRE)

	COMPETENZA	CASSA
TITOLO I - SPESE CORRENTI	39.557.292	79.927.282
CATEGORIA I - SERVIZI DEGLI ORGANI COSTITUZIONALI	15.936	17.241
LEGGE N. 468 DEL 1978 RIFORMA DI ALCUNE NORME DI CONTABILITA' GENERALE DELLO STATO IN MATERIA DI BILANCIO	31	1.109
ARTICOLO 7	31	31
ARTICOLO 9	0	1.078
LEGGE N. 87 DEL 1999 DISPOSIZIONI RELATIVE ALLA TENUTA DI SAN ROSSORE.	-562	-562
LEGGE DI VARIAZ. BILANCIO N. 435 DEL 1999 PROVVEDIMENTO ASSESTAMENTO	16.467	16.694
CATEGORIA II - PERSONALE IN ATTIVITA' DI SERVIZIO	5.618.545	4.163.930
REGIO DECRETO N. 263 DEL 1928 DISPOSIZIONI LEGISLATIVE, AMMINISTRATIVE E DI CONTABILITA' DEI CORPI, ISTITUTI E STABILIMENTI MILITARI	17.928	15.848
ARTICOLO 20	17.928	15.848
LEGGE N. 385 DEL 1978 ADEGUAMENTO DELLA DISCIPLINA DEI COMPENSI PER LAVORO STRAORDINARIO AI DIPENDENTI DELLO STATO	5.330	5.330
LEGGE N. 468 DEL 1978 RIFORMA DI ALCUNE NORME DI CONTABILITA' GENERALE DELLO STATO IN MATERIA DI BILANCIO	1.253.217	1.278.483
ARTICOLO 5	102.300	53.308
ARTICOLO 7	501.095	501.083
ARTICOLO 9	453.916	555.374
ARTICOLO 17	195.906	168.718
LEGGE N. 183 DEL 1989 NORME PER IL RIASETTO ORGANIZZATIVO E FUNZIONALE DELLA DIFESA DEL SUOLO	500	500
LEGGE N. 165 DEL 1990	143.000	0

-SEGUE ALLEGATO C/2 SPESE - VARIAZIONI 1999 PER TITOLI, CATEGORIE E PROVVEDIMENTI

(MILIONI DI LIRE)

	COMPETENZA	CASSA
DISPOSIZIONI IN MATERIA DI DETERMINAZIONE DEL REDDITO AI FINI DELLE IMPOSTE SUI REDDITI, DI RIMBORSI DELL'IMPOSTA SUL VALORE AGGIUNTO E DI CONTENZIOSO TRIBUTARIO, NONCHE' ALTRE DISPOSIZIONI URGENTI		
DECRETO LEGISLATIVO N. 29 DEL 1993 RAZIONALIZZAZIONE DELLA ORGANIZZAZIONE DELLE AMMINISTRAZIONI PUBBLICHE E REVISIONE DELLA DISCIPLINA IN MATERIA DI PUBBLICO IMPIEGO, A NORMA DELL'ARTICOLO 2 DELLA LEGGE 23 OTTOBRE 1992, N. 421.	0	0
LEGGE N. 109 DEL 1994 LEGGE QUADRO IN MATERIA DI LAVORI PUBBLICI	596	132
LEGGE N. 656 DEL 1994 CONVERSIONE IN LEGGE, CON MODIFICAZIONI, DEL DECRETO-LEGGE 30 SETTEMBRE 1994, N. 564, RECANTE DISPOSIZIONI URGENTI IN MATERIA FISCALE	26.320	26.320
LEGGE N. 651 DEL 1996 MISURE URGENTI PER IL GRANDE GIUBILEO DEL 2000	0	300
LEGGE N. 662 DEL 1996 MISURE DI RAZIONALIZZAZIONE DELLA FINANZA PUBBLICA.	-17.429	0
LEGGE N. 94 DEL 1997 MODIFICHE ALLA LEGGE 5 AGOSTO 1978, N. 468, E SUCCESSIVE MODIFICAZIONI E INTEGRAZIONI, RECANTE NORME DI CONTABILITA' GENERALE DELLO STATO IN MATERIA DI BILANCIO. DELEGA AL GOVERNO PER L'INDIVIDUAZIONE DELLE UNITA' PREVISIONALI DI BASE DEL BILANCIO DELLO STATO	-184	-4.188
LEGGE N. 440 DEL 1997 ISTITUZIONE DEL FONDO PER L'ARRICCHIMENTO E L'AMPLIAMENTO DELL'OFFERTA FORMATIVA E PER GLI INTERVENTI PEREQUATIVI	5.200	4.423
LEGGE N. 449 DEL 1997 MISURE PER LA STABILIZZAZIONE DELLA FINANZA PUBBLICA.	185.530	530
LEGGE N. 353 DEL 1998 NORME PER LA SOPPRESSIONE DELL'ENTE PER LE SCUOLE MATERNE DELLA SARDEGNA E PER IL TRASFERIMENTO ALLO STATO DELLE RELATIVE COMPETENZE E FUNZIONI	24.126	24.126
ARTICOLO 5	24.126	24.126

SEGUE ALLEGATO C/2 SPESE - VARIAZIONI 1999 PER TITOLI, CATEGORIE E PROVVEDIMENTI

(MILIONI DI LIRE)

	COMPETENZA	CASSA
LEGGE N. 413 DEL 1998 RIFINANZIAMENTO DEGLI INTERVENTI PER L'INDUSTRIA CANTIERISTICA ED ARMATORIALE ED ATTUAZIONE DELLA NORMATIVA COMUNITARIA DI SETTORE	735	735
LEGGE N. 423 DEL 1998 INTERVENTI STRUTTURALI E URGENTI NEL SETTORE AGRICOLO, AGRUMICOLO E ZOOTECNICO	0	2.630
ARTICOLO 1	0	2.630
LEGGE DI BILANCIO N. 454 DEL 1998 BILANCIO DI PREVISIONE DELLO STATO PER L'ANNO FINANZIARIO 1999 E BILANCIO PLURIENNALE PER IL TRIENNIO 1999-2001	154.790	166.281
ARTICOLO 2	13.450	12.600
ARTICOLO 3	127.560	127.560
ARTICOLO 4	1.600	1.600
ARTICOLO 23	12.180	24.521
LEGGE N. 465 DEL 1998 RATIFICA ED ESECUZIONE DELL'ACCORDO PER I TRASPORTI INTERNAZIONALI SU STRADA TRA IL GOVERNO DELLA REPUBBLICA ITALIANA ED IL GOVERNO DELLA REPUBBLICA ISLAMICA DELL'IRAN, FATTO A ROMA IL 25 LUGLIO 1990	16	16
LEGGE N. 481 DEL 1998 RATIFICA ED ESECUZIONE DELL'ACCORDO DI COOPERAZIONE SCIENTIFICA E TECNOLOGICA TRA IL GOVERNO DELLA REPUBBLICA ITALIANA ED IL GOVERNO DELLA REPUBBLICA FEDERATIVA DEL BRASILE, FATTO A ROMA IL 12 FEBBRAIO 1997	15	15
LEGGE N. 482 DEL 1998 RATIFICA ED ESECUZIONE DELL'ACCORDO TRA IL GOVERNO DELLA REPUBBLICA ITALIANA ED IL GOVERNO DELLA GEORGIA SULLA COLLABORAZIONE IN MATERIA DI CULTURA E SCIENZA, FATTO A ROMA IL 15 MAGGIO 1997	44	44
LEGGE N. 4 DEL 1999 DISPOSIZIONI RIGUARDANTI IL SETTORE UNIVERSITARIO E DELLA RICERCA SCIENTIFICA, NONCHE' IL SERVIZIO DI MENZA NELLE SCUOLE	180.000	180.000
LEGGE N. 9 DEL 1999 DISPOSIZIONI URGENTI PER L'ELEVAMENTO DELL'OBBLIGO DI ISTRUZIONE	50.883	50.883
LEGGE N. 23 DEL 1999	74	74

SEGUE ALLEGATO C/2 SPESE - VARIAZIONI 1999 PER TITOLI, CATEGORIE E PROVVEDIMENTI

(MILIONI DI LIRE)

	COMPETENZA	CASSA
RATIFICA ED ESECUZIONE DELL'ACCORDO DI COLLABORAZIONE CULTURALE TRA IL GOVERNO DELLA REPUBBLICA ITALIANA E IL GOVERNO DELLA REPUBBLICA DEMOCRATICA FEDERALE D'ETIOPIA, FATTO A ROMA L'8 APRILE 1997		
LEGGE N. 32 DEL 1999 DISPOSIZIONI IN MATERIA DI COMPENSI PER LE COMMISSIONI GIUDICATRICI DEGLI ESAMI DI STATO CONCLUSIVI DEI CORSI DI STUDIO DI ISTRUZIONE SECONDARIA SUPERIORE	120.000	120.000
LEGGE N. 56 DEL 1999 RATIFICA ED ESECUZIONE DELL'ACCORDO DI COLLABORAZIONE CULTURALE E SCIENTIFICA TRA IL GOVERNO DELLA REPUBBLICA ITALIANA ED IL GOVERNO DELLA REPUBBLICA DELL'UZBEKISTAN, FATTO A TASHKENT IL 3 MAGGIO 1997	45	45
ARTICOLO 3	45	45
LEGGE N. 77 DEL 1999 DISPOSIZIONI URGENTI RELATIVE A MISSIONI INTERNAZIONALI DI PACE	13.300	13.300
ARTICOLO 5	13.300	13.300
LEGGE N. 97 DEL 1999 RATIFICA ED ESECUZIONE DELL'ACCORDO DI COOPERAZIONE ECONOMICA TRA L'ITALIA ED ERITREA, FATTO A ROMA IL 14 MARZO 1995	14	14
LEGGE N. 103 DEL 1999 RATIFICA ED ESECUZIONE DELL'ACCORDO DI COOPERAZIONE CULTURALE, SCIENTIFICA E TECNOLOGICA TRA LA REPUBBLICA ITALIANA E LA REPUBBLICA TUNISINA, FATTO A ROMA IL 29 MAGGIO 1997.	5	5
DECRETO LEGGE N. 110 DEL 1999 AUTORIZZAZIONE ALL'INVIO IN ALBANIA ED IN MACEDONIA DI CONTINGENTI ITALIANI NELL'AMBITO DELLA MISSIONE NATO PER COMPITI UMANITARI E DI PROTEZIONE MILITARE, NONCHE' RIFINANZIAMENTO DEL PROGRAMMA ITALIANO DI AIUTI ALL'ALBANIA E DI ASSISTENZA AI PROFUGHI	7.032	7.032
LEGGE N. 120 DEL 1999 DISPOSIZIONI IN MATERIA DI ELEZIONE DEGLI ORGANI DEGLI ENTI LOCALI, NONCHE' DISPOSIZIONI SUGLI ADEMPIMENTI IN MATERIA ELETTORALE	620	620

-SEGUE ALLEGATO C/2 SPESE - VARIAZIONI 1999 PER TITOLI, CATEGORIE E PROVVEDIMENTI

(MILIONI DI LIRE)

	COMPETENZA	CASSA
LEGGE N. 124 DEL 1999 DISPOSIZIONI URGENTI IN MATERIA DI PERSONALE SCOLASTICO	3.936	0
LEGGE N. 189 DEL 1999 RATIFICA ED ESECUZIONE DELL'ACCORDO SULLA COOPERAZIONE NEI SETTORI DELLA CULTURA, DELL'EDUCAZIONE, DELLA SCIENZA E DELLA TECNOLOGIA TRA IL GOVERNO DELLA REPUBBLICA ITALIANA ED IL GOVERNO DELLA REPUBBLICA DI ESTONIA, FATTO A TALLIN IL 22 MAGGIO 1997	77	77
LEGGE N. 203 DEL 1999 RATIFICA ED ESECUZIONE DELL'ACCORDO TRA IL GOVERNO DELLA REPUBBLICA ITALIANA ED IL GOVERNO DELLA REPUBBLICA DI SLOVENIA SULLA COOPERAZIONE SCIENTIFICA E TECNOLOGICA, CON ALLEGATO, FATTO A LUBIANA IL 4 FEBBRAIO 1998	18	18
LEGGE N. 204 DEL 1999 RATIFICA ED ESECUZIONE DELL'ACCORDO DI COOPERAZIONE SCIENTIFICA E TECNOLOGICA TRA IL GOVERNO DELLA REPUBBLICA ITALIANA E IL GOVERNO DELLA REPUBBLICA DI ALBANIA, CON ALLEGATO, FATTO A TIRANA IL 18 DICEMBRE 1997	15	0
LEGGE N. 210 DEL 1999 RATIFICA ED ESECUZIONE DELL'ACCORDO TRA IL GOVERNO DELLA REPUBBLICA ITALIANA ED IL GOVERNO DELLA REPUBBLICA ARGENTINA SUL RICONOSCIMENTO DEI TITOLI E DEI CERTIFICATI DI STUDIO A LIVELLO ELEMENTARE E MEDIO O DELLE LORO DENOMINAZIONI EQUIVALENTI, CON ALLEGATI, FATTO A BOLOGNA IL 3 DICEMBRE 1997	8	8
ARTICOLO 3	8	8
LEGGE N. 211 DEL 1999 RATIFICA ED ESECUZIONE DELL'ACCORDO TRA IL MINISTERO DELLA DIFESA DELLA REPUBBLICA ITALIANA ED IL MINISTERO DELLA DIFESA DELLA REPUBBLICA CECA SULLA RECIPROCA COOPERAZIONE, FATTO A PRAGA IL 7 DICEMBRE 1996	21	21
LEGGE N. 225 DEL 1999 DISPOSIZIONI URGENTI IN MATERIA ELETTORALE	750	750
LEGGE N. 226 DEL 1999 INTERVENTI URGENTI IN MATERIA DI PROTEZIONE CIVILE	7.600	7.600
DECRETO PRESID. REPUBBL. N. 254 DEL 1999	-675	0

SEGUE ALLEGATO C/2 SPESE - VARIAZIONI 1999 PER TITOLI, CATEGORIE E PROVVEDIMENTI

(MILIONI DI LIRE)

	COMPETENZA	CASSA
--	------------	-------

SEGUE ALLEGATO C/2 SPESE - VARIAZIONI 1999 PER TITOLI, CATEGORIE E PROVVEDIMENTI

(MILIONI DI LIRE)

	COMPETENZA	CASSA
LEGGE N. 651 DEL 1996 MISURE URGENTI PER IL GRANDE GIUBILEO DEL 2000	0	14.846
ARTICOLO 2	0	7.447
LEGGE N. 94 DEL 1997 MODIFICHE ALLA LEGGE 5 AGOSTO 1978, N. 468, E SUCCESSIVE MODIFICAZIONI E INTEGRAZIONI, RECANTE NORME DI CONTABILITA' GENERALE DELLO STATO IN MATERIA DI BILANCIO. DELEGA AL GOVERNO PER L'INDIVIDUAZIONE DELLE UNITA' PREVISIONALI DI BASE DEL BILANCIO DELLO STATO	5.867	48.683
DECRETO LEGISLATIVO N. 241 DEL 1997 NORME DI SEMPLIFICAZIONE DEGLI ADEMPIMENTI DEI CONTRIBUENTI IN SEDE DI DICHIARAZIONE DEI REDDITI E DELL'IMPOSTA SUL VALORE AGGIUNTO, NONCHE' DI MODERNIZZAZIONE DEL SISTEMA DI GESTIONE DELLE DICHIARAZIONI.	30.000	30.000
LEGGE N. 440 DEL 1997 ISTITUZIONE DEL FONDO PER L'ARRICCHIMENTO E L'AMPLIAMENTO DELL'OFFERTA FORMATIVA E PER GLI INTERVENTI PEREQUATIVI	273.408	232.546
LEGGE N. 449 DEL 1997 MISURE PER LA STABILIZZAZIONE DELLA FINANZA PUBBLICA.	63.587	63.587
LEGGE N. 208 DEL 1998 ATTIVAZIONE DELLE RISORSE PREORDINATE DELLA LEGGE FINANZIARIA PER L'ANNO 1998 AL FINE DI REALIZZARE INTERVENTI NELLE AREE DEPRESSE. ISTITUZIONE DI UN FONDO ROTATIVO PER IL FINANZIAMENTO DEI PROGRAMMI DI PROMOZIONE IMPRENDITORIALE NELLE AREE DEPRESSE	27.541	0
DECRETO LEGISLATIVO N. 286 DEL 1998 TESTO UNICO DELLE DISPOSIZIONI CONCERNENTI LA DISCIPLINA DELL'IMMIGRAZIONE E NORME SULLA CONDIZIONE DELLO STRANIERO.	4.000	0
LEGGE N. 413 DEL 1998 RIFINANZIAMENTO DEGLI INTERVENTI PER L'INDUSTRIA CANTIERISTICA ED ARMATORIALE ED ATTUAZIONE DELLA NORMATIVA COMUNITARIA DI SETTORE	5.000	5.000
LEGGE N. 423 DEL 1998 INTERVENTI STRUTTURALI E URGENTI NEL SETTORE, AGRICOLO, AGRUMICOLO E ZOOTECNICO	0	1.630

SEGUE ALLEGATO C/2 SPESE - VARIAZIONI 1999 PER TITOLI, CATEGORIE E PROVVEDIMENTI

(MILIONI DI LIRE)

	COMPETENZA	CASSA
ARTICOLO 1	0	1.630
LEGGE N. 426 DEL 1998 NUOVI INTERVENTI IN CAMPO AMBIENTALE	9.115	9.115
LEGGE N. 441 DEL 1998 NORME PER LA DIFFUSIONE E LA VALORIZZAZIONE DELL'IMPRENDITORIA GIOVANILE IN AGRICOLTURA	3.000	3.000
DECRETO LEGGE N. 451 DEL 1998 DISPOSIZIONI URGENTI PER GLI ADDETTI AI SETTORI DEL TRASPORTO PUBBLICO LOCALE E DELL'AUTOTRASPORTO	140.000	140.000
LEGGE DI BILANCIO N. 454 DEL 1998 BILANCIO DI PREVISIONE DELLO STATO PER L'ANNO FINANZIARIO 1999 E BILANCIO PLURIENNALE PER IL TRIENNIO 1999-2001	1.201.886	1.196.490
ARTICOLO 2	204.589	184.594
ARTICOLO 3	977.610	977.610
ARTICOLO 4	16.400	16.400
ARTICOLO 10	900	750
ARTICOLO 23	2.387	17.137
LEGGE N. 465 DEL 1998 RATIFICA ED ESECUZIONE DELL'ACCORDO PER I TRASPORTI INTERNAZIONALI SU STRADA TRA IL GOVERNO DELLA REPUBBLICA ITALIANA ED IL GOVERNO DELLA REPUBBLICA ISLAMICA DELL'IRAN, FATTO A ROMA IL 25 LUGLIO 1990	3	3
LEGGE N. 481 DEL 1998 RATIFICA ED ESECUZIONE DELL'ACCORDO DI COOPERAZIONE SCIENTIFICA E TECNOLOGICA TRA IL GOVERNO DELLA REPUBBLICA ITALIANA ED IL GOVERNO DELLA REPUBBLICA FEDERATIVA DEL BRASILE, FATTO A ROMA IL 12 FEBBRAIO 1997	513	513
LEGGE N. 482 DEL 1998 RATIFICA ED ESECUZIONE DELL'ACCORDO TRA IL GOVERNO DELLA REPUBBLICA ITALIANA ED IL GOVERNO DELLA GEORGIA SULLA COLLABORAZIONE IN MATERIA DI CULTURA E SCIENZA, FATTO A ROMA IL 15 MAGGIO 1997	311	311
LEGGE N. 484 DEL 1998 RATIFICA ED ESECUZIONE DEL TRATTATO SULLA MESSA AL BANDO TOTALE DEGLI ESPERIMENTI NUCLEARI, CON PROTOCOLLO E ANNESSI, ADOTTATO A NEW YORK DALL'ASSEMBLEA GENERALE DELLE NAZIONI UNITE IL 10 SETTEMBRE 1996.	500	500

-SEGUE ALLEGATO C/2 SPESE - VARIAZIONI 1999 PER TITOLI, CATEGORIE E PROVVEDIMENTI

(MILIONI DI LIRE)

	COMPETENZA	CASSA
<p>LEGGE N. 23 DEL 1999 RATIFICA ED ESECUZIONE DELL'ACCORDO DI COLLABORAZIONE CULTURALE TRA IL GOVERNO DELLA REPUBBLICA ITALIANA E IL GOVERNO DELLA REPUBBLICA DEMOCRATICA FEDERALE D'ETIOPIA, FATTO A ROMA L'8 APRILE 1997</p>	247	247
<p>LEGGE N. 50 DEL 1999 DELEGIFCAZIONE E TESTI UNICI DI NORME CONCERNENTI PROCEDIMENTI AMMINISTRATIVI - LEGGE DI SEMPLIFICAZIONE 1998</p>	4.915	4.915
<p>LEGGE N. 56 DEL 1999 RATIFICA ED ESECUZIONE DELL'ACCORDO DI COLLABORAZIONE CULTURALE E SCIENTIFICA TRA IL GOVERNO DELLA REPUBBLICA ITALIANA ED IL GOVERNO DELLA REPUBBLICA DELL'UZBEKISTAN, FATTO A TASHKENT IL 3 MAGGIO 1997</p>	298	298
<p>ARTICOLO 3</p>	298	298
<p>LEGGE N. 77 DEL 1999 DISPOSIZIONI URGENTI RELATIVE A MISSIONI INTERNAZIONALI DI PACE</p>	26.700	26.700
<p>ARTICOLO 5</p>	26.700	26.700
<p>LEGGE N. 80 DEL 1999 FINANZIAMENTO DELLE ATTIVITA' DEL COMITATO INTERMINISTERIALE DEI DIRITTI DELL'UOMO</p>	161	161
<p>LEGGE N. 90 DEL 1999 RATIFICA ED ESECUZIONE DEI SOTTOELENCATI ACCORDI INTERNAZIONALI TRA IL GOVERNO DELLA REPUBBLICA ITALIANA ED IL GOVERNO DELLA REPUBBLICA DEL PERU', FATTI A ROMA IL 24 NOVEMBRE 1994: TRATTATO DI ASSISTENZA GIUDIZIARIA IN MATERIA PENALE- TRATTATO SUL TRASFERIMENTO DI PERSONE CONDANNATE E DI MINORI IN TRATTAMENTO SPECIALE</p>	110	110
<p>LEGGE N. 91 DEL 1999 DISPOSIZIONI IN MATERIA DI PRELIEVI E DI TRAPIANTI DI ORGANI E DI TESSUTI</p>	2.800	2.800
<p>LEGGE N. 92 DEL 1999 RATIFICA ED ESECUZIONE DEL TRATTATO TRA IL GOVERNO DELLA REPUBBLICA ITALIANA ED IL GOVERNO DELLA REPUBBLICA DI BOLIVIA SULL'ASSISTENZA GIUDIZIARIA IN MATERIA PENALE, FATTO A COCHABAMBA IL 15 APRILE 1996</p>	30	30

SEGUE ALLEGATO C/2 SPESE - VARIAZIONI 1999 PER TITOLI, CATEGORIE E PROVVEDIMENTI

(MILIONI DI LIRE)

	COMPETENZA	CASSA
<p>LEGGE N. 93 DEL 1999 RATIFICA ED ESECUZIONE DELL'ACCORDO TRA IL MINISTERO DELLA DIFESA DELLA REPUBBLICA ITALIANA ED IL MINISTERO DELLA DIFESA DELLA REPUBBLICA DI SLOVENIA IN MATERIA DI COLLABORAZIONE MILITARE, FATTO A BOLOGNA IL 9 SETTEMBRE 1990</p>	16	16
<p>LEGGE N. 103 DEL 1999 RATIFICA ED ESECUZIONE DELL'ACCORDO DI COOPERAZIONE CULTURALE, SCIENTIFICA E TECNOLOGICA TRA LA REPUBBLICA ITALIANA E LA REPUBBLICA TUNISINA, FATTO A ROMA IL 29 MAGGIO 1997.</p>	670	670
<p>DECRETO LEGGE N. 110 DEL 1999 AUTORIZZAZIONE ALL'INVIO IN ALBANIA ED IN MACEDONIA DI CONTINGENTI ITALIANI NELL'AMBITO DELLA MISSIONE NATO PER COMPITI UMANITARI E DI PROTEZIONE MILITARE, NONCHE' RIFINANZIAMENTO DEL PROGRAMMA ITALIANO DI AIUTI ALL'ALBANIA E DI ASSISTENZA AI PROFUGHI</p>	16.468	16.468
<p>DECRETO LEGGE N. 132 DEL 1999 INTERVENTI URGENTI IN MATERIA DI PROTEZIONE CIVILE</p>	10.000	1.000
<p>ARTICOLO 8</p>	10.000	1.000
<p>LEGGE N. 133 DEL 1999 DISPOSIZIONI IN MATERIA DI PEREQUAZIONE, RAZIONALIZZAZIONE E FEDERALISMO FISCALE</p>	5.000	5.000
<p>LEGGE N. 140 DEL 1999 NORME IN MATERIA DI ATTIVITA' PRODUTTIVE</p>	9.000	9.000
<p>LEGGE N. 144 DEL 1999 MISURE IN MATERIA DI INVESTIMENTO, DELEGA AL GOVERNO PER IL RIORDINO DEGLI INCENTIVI ALL'OCCUPAZIONE E DELLA NORMATIVA E DISCIPLINA INAIL E L'ENPALS, NONCHE' DISPOSIZIONI IN MATERIA PREVIDENZIALE</p>	85.655	71.900
<p>ARTICOLO 32</p>	17.000	17.000
<p>LEGGE N. 155 DEL 1999 DELEGA AL GOVERNO PER L'ISTITUZIONE DI NUOVI TRIBUNALI E PER LA REVISIONE DEI CIRCONDARI DI MILANO, ROMA, NAPOLI, PALERMO E TORINO</p>	6.000	6.000
<p>LEGGE N. 186 DEL 1999</p>	540	540

SEGUE ALLEGATO C/2 SPESE - VARIAZIONI 1999 PER TITOLI, CATEGORIE E PROVVEDIMENTI

(MILIONI DI LIRE)

	COMPETENZA	CASSA
AUTORIZZAZIONE ALL'INVIO IN ALBANIA ED IN MACEDONIA DI CONTINGENTI ITALIANI NELL'AMBITO DELLA MISSIONE NATO PER COMPITI UMANITARI E DI PROTEZIONE MILITARE, NONCHE' RIFINANZIAMENTO DEL PROGRAMMA ITALIANO DI AIUTI ALL'ALBANIA E DI ASSISTENZA AI PROFUGHI		
LEGGE N. 189 DEL 1999 RATIFICA ED ESECUZIONE DELL'ACCORDO SULLA COOPERAZIONE NEI SETTORI DELLA CULTURA, DELL'EDUCAZIONE, DELLA SCIENZA E DELLA TECNOLOGIA TRA IL GOVERNO DELLA REPUBBLICA ITALIANA ED IL GOVERNO DELLA REPUBBLICA DI ESTONIA, FATTO A TALLIN IL 22 MAGGIO 1997	289	289
LEGGE N. 203 DEL 1999 RATIFICA ED ESECUZIONE DELL'ACCORDO TRA IL GOVERNO DELLA REPUBBLICA ITALIANA ED IL GOVERNO DELLA REPUBBLICA DI SLOVENIA SULLA COOPERAZIONE SCIENTIFICA E TECNOLOGICA, CON ALLEGATO, FATTO A LUBIANA IL 4 FEBBRAIO 1998	288	288
LEGGE N. 204 DEL 1999 RATIFICA ED ESECUZIONE DELL'ACCORDO DI COOPERAZIONE SCIENTIFICA E TECNOLOGICA TRA IL GOVERNO DELLA REPUBBLICA ITALIANA E IL GOVERNO DELLA REPUBBLICA DI ALBANIA, CON ALLEGATO, FATTO A TIRANA IL 18 DICEMBRE 1997	509	0
LEGGE N. 210 DEL 1999 RATIFICA ED ESECUZIONE DELL'ACCORDO TRA IL GOVERNO DELLA REPUBBLICA ITALIANA ED IL GOVERNO DELLA REPUBBLICA ARGENTINA SUL RICONOSCIMENTO DEI TITOLI E DEI CERTIFICATI DI STUDIO A LIVELLO ELEMENTARE E MEDIO O DELLE LORO DENOMINAZIONI EQUIVALENTI, CON ALLEGATI, FATTO A BOLOGNA IL 3 DICEMBRE 1997	23	23
ARTICOLO 3	23	23
LEGGE N. 213 DEL 1999 RATIFICA ED ESECUZIONE DELL'ATTO FINALE DELLA CONFERENZA DIPLOMATICA PER L'ADOZIONE DEL PROGETTO DI CONVENZIONE DELL'UNIDROIT SUL RITORNO INTERNAZIONALE DEI BENI CULTURALI RUBATI O ILLECITAMENTE ESPORTATI, CON ANNESSO, FATTO A ROMA IL 24 GIUGNO 1995	2.000	2.000
LEGGE N. 226 DEL 1999 INTERVENTI URGENTI IN MATERIA DI PROTEZIONE CIVILE	2.400	2.400

SEGUE ALLEGATO C/2 SPESE - VARIAZIONI 1999 PER TITOLI, CATEGORIE E PROVVEDIMENTI

(MILIONI DI LIRE)

	COMPETENZA	CASSA
<p>LEGGE N. 237 DEL 1999 ISTITUZIONE DEL CENTRO PER LA DOCUMENTAZIONE E VALORIZZAZIONE DELLE ARTI CONTEMPORANEE E DI NUOVI MUSEI, NONCHE' MODIFICHE ALLA NORMATIVA SUI BENI CULTURALI ED INTERVENTI A FAVORE DELLE ATTIVITA' CULTURALI</p>	5.250	5.250
<p>DECRETO PRESID. REPUBBL. N. 254 DEL 1999 RECEPIMENTO DELL'ACCORDO SINDACALE PER LE FORZE DI POLIZIA AD ORDINAMENTO CIVILE E DEL PROVVEDIMENTO DI CONCERTAZIONE DELLE FORZE DI POLIZIA AD ORDINAMENTO MILITARE RELATIVI AL QUADRIENNIO NORMATIVO 1998-2001 ED AL BIENNIO ECONOMICO 1998-1999</p>	675	0
<p>LEGGE N. 262 DEL 1999 RATIFICA ED ESECUZIONE DELL'ACCORDO TRA IL GOVERNO DELLA REPUBBLICA ITALIANA ED IL GOVERNO DELLA REPUBBLICA MOLDAVA PER LA COLLABORAZIONE CULTURALE, SCIENTIFICA E TECNOLOGICA, FATTO A ROMA IL 19 SETTEMBRE 1997</p>	133	0
<p>LEGGE N. 266 DEL 1999 DELEGA AL GOVERNO PER IL RIORDINO DELLE CARRIERE DIPLOMATICA E PREFETTIZIA, NONCHE' DISPOSIZIONI PER IL RESTANTE PERSONALE DEL MINISTERO DEGLI AFFARI ESTERI, PER IL PERSONALE MILITARE DEL MINISTERO DELLA DIFESA, PER IL PERSONALE DELL'AMMINISTRAZIONE PENITENZIARIA E PER IL PERSONALE DEL CONSIGLIO SUPERIORE DELLA MAGISTRATURA</p>	2.320	2.320
<p>LEGGE N. 269 DEL 1999 DISPOSIZIONI URGENTI IN MATERIA DI PROROGA DELLA PARTECIPAZIONE ITALIANA A MISSIONI INTERNAZIONALI NEI TERRITORI DELLA EX JUGOSLAVIA, IN ALBANIA E AD HEBRON, NONCHE' AUTORIZZAZIONE ALL'INVIO DI UN ULTERIORE CONTINGENTE DI MILITARI DISLOCATI IN MACEDONIA PER OPERAZIONI DI PACE NEL KOSOVO</p>	73.081	73.081
<p>LEGGE N. 290 DEL 1999 PROROGA DEI TERMINI NEL SETTORE AGRICOLO</p>	375	375
<p>ARTICOLO 3</p>	375	375
<p>LEGGE N. 302 DEL 1999</p>	9	9

SEGUE ALLEGATO C/2 SPESE - VARIAZIONI 1999 PER TITOLI, CATEGORIE E PROVVEDIMENTI

(MILIONI DI LIRE)

	COMPETENZA	CASSA
RATIFICA ED ESECUZIONE DELL'ACCORDO EUROMEDITERRANEO CHE ISTITUISCE UN'ASSOCIAZIONE TRA LE COMUNITA' EUROPEE E I LORO STATI MEMBRI, DA UNA PARTE, E IL REGNO DEL MAROCCO, DALL'ALTRA, CON SETTE ALLEGATI, CINQUE PROTOCOLLI E ATTO FINALE, FATTO A BRUXELLES IL 26 FEBBRAIO 1996		
LEGGE N. 370 DEL 1999 DISPOSIZIONI IN MATERIA DI UNIVERSITA' E DI RICERCA SCIENTIFICA E TECNOLOGICA	3.500	3.500
LEGGE N. 403 DEL 1999 RATIFICA ED ESECUZIONE DELLA CONVENZIONE PER LA PROTEZIONE DELLE ALPI, CON ALLEGATI E PROCESSO VERBALE DI MODIFICA DEL 6 APRILE 1993, FATTA A SALISBURGO IL 7 NOVEMBRE 1991	114	0
LEGGE N. 408 DEL 1999 RATIFICA ED ESECUZIONE DELL'ACCORDO DI COLLABORAZIONE NEL SETTORE DELL'ISTRUZIONE, DELLA CULTURA E DELLA SCIENZA TRA IL GOVERNO DELLA REPUBBLICA ITALIANA ED IL GOVERNO DELL'UCRAINA FATTO A KIEV L'11 NOVEMBRE 1997	125	0
LEGGE DI VARIAZ. BILANCIO N. 435 DEL 1999 PROVVEDIMENTO ASSESTAMENTO	942.489	578.041
LEGGE N. 452 DEL 1999 ISTITUZIONE DEL MUSEO TATTILE STATALE "OMERO"	500	0
LEGGE N. 468 DEL 1999 MODIFICHE ALLA LEGGE 21 NOVEMBRE 1991, N. 374, RECANTE ISTITUZIONE DEL GIUDICE DI PACE. DELEGA AL GOVERNO IN MATERIA DI COMPETENZA PENALE DEL GIUDICE DI PACE E MODIFICA DELL'ARTICOLO 593 DEL CODICE DI PROCEDURA PENALE	36.798	0
LEGGE N. 472 DEL 1999 INTERVENTI NEL SETTORE DEI TRASPORTI	2.500	0
LEGGE N. 479 DEL 1999 MODIFICHE ALLE DISPOSIZIONI SUL PROCEDIMENTO DAVANTI AL TRIBUNALE IN COMPOSIZIONE MONOCRATICA E ALTRE MODIFICHE AL CODICE DI PROCEDURA PENALE. MODIFICHE AL CODICE PENALE E ALL'ORDINAMENTO GIUDIZIARIO. DISPOSIZIONI IN MATERIA DI CONTENZIOSO CIVILE PENDENTE, DI INDENNITA' SPETTANTI AL GIUDICE DI PACE E DI ESERCIZIO DELLA PROFESSIONE FORENSE	8.171	0

SEGUE ALLEGATO C/2 SPESE - VARIAZIONI 1999 PER TITOLI, CATEGORIE E PROVVEDIMENTI

(MILIONI DI LIRE)

	COMPETENZA	CASSA
CATEGORIA V - TRASFERIMENTI	28.403.922	69.414.318
REGIO DECRETO N. 263 DEL 1928 DISPOSIZIONI LEGISLATIVE, AMMINISTRATIVE E DI CONTABILITA' DEI CORPI, ISTITUTI E STABILIMENTI MILITARI	70	70
ARTICOLO 20	70	70
LEGGE N. 468 DEL 1978 RIFORMA DI ALCUNE NORME DI CONTABILITA' GENERALE DELLO STATO IN MATERIA DI BILANCIO	3.101.816	5.073.869
ARTICOLO 5	1.620.824	1.449.660
ARTICOLO 7	940.044	922.471
ARTICOLO 9	4.960	1.159.095
ARTICOLO 12	1.321	1.102
ARTICOLO 17	534.667	1.541.542
LEGGE N. 555 DEL 1988 DISPOSIZIONI IN MATERIA DI INTERVENTI FINANZIARI PER IL SETTORI DELLO SPETTACOLO	5.523	5.523
LEGGE N. 160 DEL 1989 CONVERSIONE IN LEGGE, CON MODIFICAZIONI, DEL DECRETO-LEGGE 4 MARZO 1989, N. 77, RECANTE DISPOSIZIONI URGENTI IN MATERIA DI TRASPORTI E DI CONCESSIONI MARITTIME	0	0
LEGGE N. 157 DEL 1992 NORME PER LA PROTEZIONE DELLA FAUNA SELVATICA OMEOTERMA E PER IL PRELIEVO VENATORIO	10.080	4.320
DECRETO LEGISLATIVO N. 502 DEL 1992 RIORDINO DELLA DISCIPLINA IN MATERIA SANITARIA A NORMA DELL'ARTICOLO 1 DELLA LEGGE 23 OTTOBRE 1992, N. 421	345.400	320.980
ARTICOLO 12	345.400	320.980
DECRETO LEGISLATIVO N. 96 DEL 1993 TRASFERIMENTO DEI SOPPRESSI DIPARTIMENTO PER GLI INTERVENTI STRAORDINARI NEL MEZZOGIORNO E AGENZIA PER LA PROMOZIONE DELLO SVILUPPO DEL MEZZOGIORNO, IN ATTUAZIONE DELL'ARTICOLO 3 DELLA LEGGE 19 DICEMBRE 1992, N. 488	398.023	398.023
LEGGE N. 559 DEL 1993	0	0

SEGUE ALLEGATO C/2 SPESE - VARIAZIONI 1999 PER TITOLI, CATEGORIE E PROVVEDIMENTI

(MILIONI DI LIRE)

	COMPETENZA	CASSA
DISCIPLINA DELLA SOPPRESSIONE DELLE GESTIONI FUORI BILANCIO NELL'AMBITO DELLE AMMINISTRAZIONI DELLO STATO.		
LEGGE N. 94 DEL 1997 MODIFICHE ALLA LEGGE 5 AGOSTO 1978, N. 468, E SUCCESSIVE MODIFICAZIONI E INTEGRAZIONI, RECANTE NORME DI CONTABILITA' GENERALE DELLO STATO IN MATERIA DI BILANCIO. DELEGA AL GOVERNO PER L'INDIVIDUAZIONE DELLE UNITA' PREVISIONALI DI BASE DEL BILANCIO DELLO STATO	-27.989	-77.594
LEGGE N. 140 DEL 1997 CONVERSIONE IN LEGGE, CON MODIFICAZIONI, DEL DECRETO-LEGGE 28 MARZO 1997, N. 79, RECANTE MISURE URGENTI PER IL RIEQUILIBRIO DELLA FINANZA PUBBLICA	2.011.500	2.011.500
LEGGE N. 196 DEL 1997 NORME IN MATERIA DI PROMOZIONE DELL'OCCUPAZIONE	150.000	150.000
LEGGE N. 270 DEL 1997 PIANO DEGLI INTERVENTI DI INTERESSE NAZIONALE RELATIVI A PERCORSI GIUBILARI E PELLEGRINAGGI IN LOCALITA' AL DI FUORI DEL LAZIO	2.177	0
LEGGE N. 440 DEL 1997 ISTITUZIONE DEL FONDO PER L'ARRICCHIMENTO E L'AMPLIAMENTO DELL'OFFERTA FORMATIVA E PER GLI INTERVENTI PEREQUATIVI	390.500	332.139
LEGGE N. 449 DEL 1997 MISURE PER LA STABILIZZAZIONE DELLA FINANZA PUBBLICA.	161.933	151.933
LEGGE N. 353 DEL 1998 NORME PER LA SOPPRESSIONE DELL'ENTE PER LE SCUOLE MATERNE DELLA SARDEGNA E PER IL TRASFERIMENTO ALLO STATO DELLE RELATIVE COMPETENZE E FUNZIONI	-20.626	-20.626
ARTICOLO 5	-20.626	-20.626
LEGGE N. 407 DEL 1998 NUOVE NORME IN FAVORE DELLE VITTIME DEL TERRORISMO E DELLA CRIMINALITA' ORGANIZZATA	15.627	15.627
LEGGE N. 423 DEL 1998 INTERVENTI STRUTTURALI E URGENTI NEL SETTORE AGRICOLO, AGRUMICOLO E ZOOTECNICO	6.500	20.700
ARTICOLO 1	0	14.200

SEGUE ALLEGATO C/2 SPESE - VARIAZIONI 1999 PER TITOLI, CATEGORIE E PROVVEDIMENTI

(MILIONI DI LIRE)

	COMPETENZA	CASSA
LEGGE N. 426 DEL 1998 NUOVI INTERVENTI IN CAMPO AMBIENTALE	700	700
LEGGE N. 434 DEL 1998 FINANZIAMENTO DEGLI INTERVENTI IN MATERIA DI ANIMALI DI AFFEZIONE E PER LA PREVENZIONE DEL RANDAGISMO	2.600	2.600
LEGGE N. 444 DEL 1998 NUOVE DISPOSIZIONI PER FAVORIRE LA RIAPERTURA DI IMMOBILI ADIBITI A TEATRO E PER ATTIVITA' CULTURALI	7.900	7.900
LEGGE N. 448 DEL 1998 MISURE DI FINANZA PUBBLICA PER LA STABILIZZAZIONE E LO SVILUPPO	91.000	91.000
DECRETO LEGGE N. 450 DEL 1998 DISPOSIZIONI PER ASSICURARE INTERVENTI URGENTI DI ATTUAZIONE DEL PIANO SANITARIO NAZIONALE 1998-2000	3.150.000	3.150.000
DECRETO LEGGE N. 451 DEL 1998 DISPOSIZIONI URGENTI PER GLI ADDETTI AI SETTORI DEL TRASPORTO PUBBLICO LOCALE E DELL'AUTOTRASPORTO	40.000	40.000
LEGGE DI BILANCIO N. 454 DEL 1998 BILANCIO DI PREVISIONE DELLO STATO PER L'ANNO FINANZIARIO 1999 E BILANCIO PLURIENNALE PER IL TRIENNIO 1999-2001	45.862	7.877
ARTICOLO 2	5.000	5.000
ARTICOLO 3	38.569	7.230
ARTICOLO 23	2.292	-4.353
LEGGE N. 481 DEL 1998 RATIFICA ED ESECUZIONE DELL'ACCORDO DI COOPERAZIONE SCIENTIFICA E TECNOLOGICA TRA IL GOVERNO DELLA REPUBBLICA ITALIANA ED IL GOVERNO DELLA REPUBBLICA FEDERATIVA DEL BRASILE, FATTO A ROMA IL 12 FEBBRAIO 1997	300	300
LEGGE N. 482 DEL 1998 RATIFICA ED ESECUZIONE DELL'ACCORDO TRA IL GOVERNO DELLA REPUBBLICA ITALIANA ED IL GOVERNO DELLA GEORGIA SULLA COLLABORAZIONE IN MATERIA DI CULTURA E SCIENZA, FATTO A ROMA IL 15 MAGGIO 1997	831	831
LEGGE N. 484 DEL 1998	13.100	13.100

SEGUE ALLEGATO C/2 SPESE - VARIAZIONI 1999 PER TITOLI, CATEGORIE E PROVVEDIMENTI

(MILIONI DI LIRE)

	COMPETENZA	CASSA
RATIFICA ED ESECUZIONE DEL TRATTATO SULLA MESSA AL BANDO TOTALE DEGLI ESPERIMENTI NUCLEARI, CON PROTOCOLLO E ANNESSI, ADOTTATO A NEW YORK DALL'ASSEMBLEA GENERALE DELLE NAZIONI UNITE IL 10 SETTEMBRE 1996.		
LEGGE N. 2 DEL 1999 DISPOSIZIONI IN MATERIA DI MINORI ENTRATE DELLE REGIONI A STATUTO ORDINARIO A SEGUITO DELLA SOPPRESSIONE DELL'ADDIZIONALE REGIONALE ALL'IMPOSTA ERARIALE DI TRASCRIZIONE (ARIET)	538.000	538.000
LEGGE N. 9 DEL 1999 DISPOSIZIONI URGENTI PER L'ELEVAMENTO DELL'OBBLIGO DI ISTRUZIONE	9.542	9.542
DECRETO LEGGE N. 15 DEL 1999 DISPOSIZIONI URGENTI PER LO SVILUPPO EQUILIBRATO DELL'EMITTENZA TELEVISIVA E PER EVITARE LA COSTITUZIONE O IL MANTENIMENTO DI POSIZIONI DOMINANTI NEL SETTORE RADIOTELEVISIVO	16.000	16.000
ARTICOLO 3	16.000	16.000
LEGGE N. 17 DEL 1999 INTEGRAZIONE E MODIFICA DELLA LEGGE-QUADRO 5 FEBBRAIO 1992, N. 104, PER L'ASSISTENZA, L'INTEGRAZIONE SOCIALE E I DIRITTI DELLE PERSONE HANDICAPPATE	10.000	10.000
LEGGE N. 23 DEL 1999 RATIFICA ED ESECUZIONE DELL'ACCORDO DI COLLABORAZIONE CULTURALE TRA IL GOVERNO DELLA REPUBBLICA ITALIANA E IL GOVERNO DELLA REPUBBLICA DEMOCRATICA FEDERALE D'ETIOPIA, FATTO A ROMA L'8 APRILE 1997	958	958
LEGGE N. 40 DEL 1999 DISPOSIZIONI URGENTI PER GLI ADDETTI AI SETTORI DEL TRASPORTO PUBBLICO LOCALE E DELL'AUTOTRASPORTO	170.000	170.000
LEGGE N. 56 DEL 1999 RATIFICA ED ESECUZIONE DELL'ACCORDO DI COLLABORAZIONE CULTURALE E SCIENTIFICA TRA IL GOVERNO DELLA REPUBBLICA ITALIANA ED IL GOVERNO DELLA REPUBBLICA DELL'UZBEKISTAN, FATTO A TASHKENT IL 3 MAGGIO 1997	757	757
ARTICOLO 3	757	757

SEGUE ALLEGATO C/2 SPESE - VARIAZIONI 1999 PER TITOLI, CATEGORIE E PROVVEDIMENTI

(MILIONI DI LIRE)

	COMPETENZA	CASSA
LEGGE N. 68 DEL 1999 NORME PER IL DIRITTO AL LAVORO DEI DISABILI	0	0
LEGGE N. 87 DEL 1999 DISPOSIZIONI RELATIVE ALLA TENUTA DI SAN ROSSORE.	4.562	4.562
LEGGE N. 91 DEL 1999 DISPOSIZIONI IN MATERIA DI PRELIEVI E DI TRAPIANTI DI ORGANI E DI TESSUTI	8.100	8.100
LEGGE N. 101 DEL 1999 RATIFICA ED ESECUZIONE DELL'ACCORDO TRA LA REPUBBLICA ITALIANA E L'AUSTRALIA IN MATERIA DI SICUREZZA SOCIALE, FATTO A ROMA IL 13 SETTEMBRE 1993	8.880	8.880
LEGGE N. 103 DEL 1999 RATIFICA ED ESECUZIONE DELL'ACCORDO DI COOPERAZIONE CULTURALE, SCIENTIFICA E TECNOLOGICA TRA LA REPUBBLICA ITALIANA E LA REPUBBLICA TUNISINA, FATTO A ROMA IL 29 MAGGIO 1997.	908	908
LEGGE N. 107 DEL 1999 RATIFICA ED ESECUZIONE DELL'ACCORDO FRA IL GOVERNO DELLA REPUBBLICA ITALIANA E IL SEGRETARIATO DELLA CONVENZIONE DELLE NAZIONI UNITE PER COMBATTERE LA DESERTIFICAZIONE, FATTA A PARIGI IL 14 OTTOBRE 1994, E LA FAO, PER LO SVOLGIMENTO DELLA PRIMA SESSIONE DELLA CONFERENZA DELLE PARTI ALLA MEDESIMA CONVENZIONE, CON ALLEGATI, FATTO A ROMA IL 30 GIUGNO 1997	1.000	1.000
DECRETO LEGGE N. 110 DEL 1999 AUTORIZZAZIONE ALL'INVIO IN ALBANIA ED IN MACEDONIA DI CONTINGENTI ITALIANI NELL'AMBITO DELLA MISSIONE NATO PER COMPITI UMANITARI E DI PROTEZIONE MILITARE, NONCHE' RIFINANZIAMENTO DEL PROGRAMMA ITALIANO DI AIUTI ALL'ALBANIA E DI ASSISTENZA AI PROFUGHI	116.500	116.500
LEGGE N. 111 DEL 1999 CONCESSIONE DI UN CONTRIBUTO VOLONTARIO ALL'AGENZIA INTERNAZIONALE PER L'ENERGIA ATOMICA (AIEA)	18.000	18.000
DECRETO LEGGE N. 131 DEL 1999 DISPOSIZIONI URGENTI IN MATERIA ELETTORALE	45.000	45.000
DECRETO LEGGE N. 132 DEL 1999 INTERVENTI URGENTI IN MATERIA DI PROTEZIONE CIVILE	-304.000	-304.000

SEGUE ALLEGATO C/2 SPESE - VARIAZIONI 1999 PER TITOLI, CATEGORIE E PROVVEDIMENTI

(MILIONI DI LIRE)

	COMPETENZA	CASSA
ARTICOLO 8	-304.000	-304.000
<p>LEGGE N. 144 DEL 1999 MISURE IN MATERIA DI INVESTIMENTO, DELEGA AL GOVERNO PER IL RIORDINO DEGLI INCENTIVI ALL'OCCUPAZIONE E DELLA NORMATIVA E DISCIPLINA INAIL E L'ENPALS, NONCHE' DISPOSIZIONI IN MATERIA PREVIDENZIALE</p>	-5.300	-2.300
ARTICOLO 1	8.000	8.000
<p>LEGGE N. 157 DEL 1999 NUOVE NORME IN MATERIA DI RIMBORSO DELLE SPESE PER CONSULTAZIONI ELETTORALI E REFERENDARIE E ABROGAZIONE DELLE DISPOSIZIONI CONCERNENTI LA CONTRIBUZIONE VOLONTARIA AI MOVIMENTI E PARTITI POLITICI</p>	0	0
<p>LEGGE N. 172 DEL 1999 RIAPERTURA DEL TERMINE PER LA REGOLARIZZAZIONE DELLE POSIZIONI ASSICURATIVE DEI LAVORATORI DIPENDENTI DA ENTI O IMPRESE PRIVATE, LICENZIATI PER MOTIVI POLITICI, RELIGIOSI O SINDACALI</p>	3.800	3.800
<p>LEGGE N. 189 DEL 1999 RATIFICA ED ESECUZIONE DELL'ACCORDO SULLA COOPERAZIONE NEI SETTORI DELLA CULTURA, DELL'EDUCAZIONE, DELLA SCIENZA E DELLA TECNOLOGIA TRA IL GOVERNO DELLA REPUBBLICA ITALIANA ED IL GOVERNO DELLA REPUBBLICA DI ESTONIA, FATTO A TALLIN IL 22 MAGGIO 1997</p>	1.032	1.032
<p>LEGGE N. 203 DEL 1999 RATIFICA ED ESECUZIONE DELL'ACCORDO TRA IL GOVERNO DELLA REPUBBLICA ITALIANA ED IL GOVERNO DELLA REPUBBLICA DI SLOVENIA SULLA COOPERAZIONE SCIENTIFICA E TECNOLOGICA, CON ALLEGATO, FATTO A LUBIANA IL 4 FEBBRAIO 1998</p>	170	170
<p>LEGGE N. 204 DEL 1999 RATIFICA ED ESECUZIONE DELL'ACCORDO DI COOPERAZIONE SCIENTIFICA E TECNOLOGICA TRA IL GOVERNO DELLA REPUBBLICA ITALIANA E IL GOVERNO DELLA REPUBBLICA DI ALBANIA, CON ALLEGATO, FATTO A TIRANA IL 18 DICEMBRE 1997</p>	551	0
<p>LEGGE N. 223 DEL 1999 INTERVENTI A SOSTEGNO DELL'ATTIVITA' DEL TEATRO "CARLO FELICE" DI GENOVA E DELL'ACCADEMIA NAZIONALE SANTA CECILIA DI ROMA</p>	6.900	6.900

SEGUE ALLEGATO C/2 SPESE - VARIAZIONI 1999 PER TITOLI, CATEGORIE E PROVVEDIMENTI

(MILIONI DI LIRE)

	COMPETENZA	CASSA
LEGGE N. 225 DEL 1999 DISPOSIZIONI URGENTI IN MATERIA ELETTORALE	40.000	40.000
LEGGE N. 226 DEL 1999 INTERVENTI URGENTI IN MATERIA DI PROTEZIONE CIVILE	6.000	6.000
LEGGE N. 237 DEL 1999 ISTITUZIONE DEL CENTRO PER LA DOCUMENTAZIONE E VALORIZZAZIONE DELLE ARTI CONTEMPORANEE E DI NUOVI MUSEI, NONCHE' MODIFICHE ALLA NORMATIVA SUI BENI CULTURALI ED INTERVENTI A FAVORE DELLE ATTIVITA' CULTURALI	16.700	16.700
LEGGE N. 262 DEL 1999 RATIFICA ED ESECUZIONE DELL'ACCORDO TRA IL GOVERNO DELLA REPUBBLICA ITALIANA ED IL GOVERNO DELLA REPUBBLICA MOLDAVA PER LA COLLABORAZIONE CULTURALE, SCIENTIFICA E TECNOLOGICA, FATTO A ROMA IL 19 SETTEMBRE 1997	302	0
LEGGE N. 269 DEL 1999 DISPOSIZIONI URGENTI IN MATERIA DI PROROGA DELLA PARTECIPAZIONE ITALIANA A MISSIONI INTERNAZIONALI NEI TERRITORI DELLA EX JUGOSLAVIA, IN ALBANIA E AD HEBRON, NONCHE' AUTORIZZAZIONE ALL'INVIO DI UN ULTERIORE CONTINGENTE DI MILITARI DISLOCATI IN MACEDONIA PER OPERAZIONI DI PACE NEL KOSOVO	38	38
LEGGE N. 362 DEL 1999 DISPOSIZIONI URGENTI IN MATERIA SANITARIA	50.100	0
LEGGE N. 370 DEL 1999 DISPOSIZIONI IN MATERIA DI UNIVERSITA' E DI RICERCA SCIENTIFICA E TECNOLOGICA	196.500	196.500
LEGGE N. 408 DEL 1999 RATIFICA ED ESECUZIONE DELL'ACCORDO DI COLLABORAZIONE NEL SETTORE DELL'ISTRUZIONE, DELLA CULTURA E DELLA SCIENZA TRA IL GOVERNO DELLA REPUBBLICA ITALIANA ED IL GOVERNO DELL'UCRAINA FATTO A KIEV L'11 NOVEMBRE 1997	391	0
LEGGE N. 410 DEL 1999 NUOVO ORDINAMENTO DEI CONSORZI AGRARI	7.000	0
DECRETO LEGGE N. 411 DEL 1999 DISPOSIZIONI URGENTI PER IL FINANZIAMENTO DEGLI ONERI DI PARTE CORRENTE DEL SERVIZIO SANITARIO NAZIONALE	3.000.000	3.000.000

SEGUE ALLEGATO C/2 SPESE - VARIAZIONI 1999 PER TITOLI, CATEGORIE E PROVVEDIMENTI

(MILIONI DI LIRE)

	COMPETENZA	CASSA
NUOVO ORDINAMENTO DEI CONSORZI AGRARI		
LEGGE DI VARIAZ. BILANCIO N. 435 DEL 1999 PROVVEDIMENTO ASSESTAMENTO	12.039.508	12.214.125
CATEGORIA IX - SOMME NON ATTRIBUIBILI	-15.711.763	-21.090.671
REGIO DECRETO N. 263 DEL 1928 DISPOSIZIONI LEGISLATIVE, AMMINISTRATIVE E DI CONTABILITA' DEI CORPI, ISTITUTI E STABILIMENTI MILITARI	-82.967	-78.097
ARTICOLO 20	-82.967	-78.097
LEGGE N. 1001 DEL 1969 ISTITUZIONE NELLO STATO DI PREVISIONE DELLA SPESA DEL MINISTERO DELL'INTERNO DI UN CAPITOLO CON UN FONDO A DISPOSIZIONE PER SOPPERIRE ALLE EVENTUALI DEFICIENZE DI ALCUNI CAPITOLI RELATIVI ALL'AMMINISTRAZIONE DELLA P.S.	-12.000	-10.000
ARTICOLO 1	-9.000	-7.000
LEGGE N. 801 DEL 1977 ISTITUZIONE E ORDINAMENTO DEI SERVIZI PER LE INFORMAZIONI E LA SICUREZZA E DISCIPLINA DEL SEGRETO DI STATO	-709.300	-709.300
LEGGE N. 385 DEL 1978 ADEGUAMENTO DELLA DISCIPLINA DEI COMPENSI PER LAVORO STRAORDINARIO AI DIPENDENTI DELLO STATO	-5.330	-5.330
LEGGE N. 468 DEL 1978 RIFORMA DI ALCUNE NORME DI CONTABILITA' GENERALE DELLO STATO IN MATERIA DI BILANCIO	-3.249.965	-9.794.359
ARTICOLO 5	41.165	41.063
ARTICOLO 7	-2.294.778	-2.143.753
ARTICOLO 9	-1.013.876	-7.750.461
ARTICOLO 17	17.525	58.792
LEGGE N. 555 DEL 1988 DISPOSIZIONI IN MATERIA DI INTERVENTI FINANZIARI PER IL SETTORI DELLO SPETTACOLO	-7.252	-7.252
DECRETO PRESID. REPUBBL. N. 309 DEL 1990	-21.652	-138.116

SEGUE ALLEGATO C/2 SPESE - VARIAZIONI 1999 PER TITOLI, CATEGORIE E PROVVEDIMENTI

(MILIONI DI LIRE)

	COMPETENZA	CASSA
TESTO UNICO DELLE LEGGI IN MATERIA DI DISCIPLINA DEGLI STUPEFACENTI E SOSTANZE PSICOTROPE, PREVENZIONE, CURA E RIABILITAZIONE DEI RELATIVI STATI DI TOSSICODIPENDENZA.		
LEGGE N. 157 DEL 1992 NORME PER LA PROTEZIONE DELLA FAUNA SELVATICA OMEOTERMA E PER IL PRELIEVO VENATORIO	-10.500	-4.500
DECRETO LEGISLATIVO N. 502 DEL 1992 RIORDINO DELLA DISCIPLINA IN MATERIA SANITARIA A NORMA DELL'ARTICOLO 1 DELLA LEGGE 23 OTTOBRE 1992, N. 421	-422.080	-322.080
ARTICOLO 12	-422.080	-322.080
LEGGE N. 94 DEL 1997 MODIFICHE ALLA LEGGE 5 AGOSTO 1978, N. 468, E SUCCESSIVE MODIFICAZIONI E INTEGRAZIONI, RECANTE NORME DI CONTABILITA' GENERALE DELLO STATO IN MATERIA DI BILANCIO. DELEGA AL GOVERNO PER L'INDIVIDUAZIONE DELLE UNITA' PREVISIONALI DI BASE DEL BILANCIO DELLO STATO	22.306	33.100
LEGGE N. 440 DEL 1997 ISTITUZIONE DEL FONDO PER L'ARRICCHIMENTO E L'AMPLIAMENTO DELL'OFFERTA FORMATIVA E PER GLI INTERVENTI PEREQUATIVI	-669.108	-569.108
LEGGE N. 449 DEL 1997 MISURE PER LA STABILIZZAZIONE DELLA FINANZA PUBBLICA.	-411.050	-216.050
DECRETO LEGISLATIVO N. 286 DEL 1998 TESTO UNICO DELLE DISPOSIZIONI CONCERNENTI LA DISCIPLINA DELL'IMMIGRAZIONE E NORME SULLA CONDIZIONE DELLO STRANIERO.	-4.000	0
LEGGE N. 337 DEL 1998 DELEGA AL GOVERNO PER IL RIORDINO DELLA DISCIPLINA RELATIVA ALLA RISCOSSIONE	-1.000.000	-1.000.000
LEGGE N. 353 DEL 1998 NORME PER LA SOPPRESSIONE DELL'ENTE PER LE SCUOLE MATERNE DELLA SARDEGNA E PER IL TRASFERIMENTO ALLO STATO DELLE RELATIVE COMPETENZE E FUNZIONI	-3.500	-3.500
ARTICOLO 5	-3.500	-3.500
LEGGE N. 407 DEL 1998	-20.627	-20.627

SEGUE ALLEGATO C/2 SPESE - VARIAZIONI 1999 PER TITOLI, CATEGORIE E PROVVEDIMENTI

(MILIONI DI LIRE)

	COMPETENZA	CASSA
NUOVE NORME IN FAVORE DELLE VITTIME DEL TERRORISMO E DELLA CRIMINALITA' ORGANIZZATA		
LEGGE N. 413 DEL 1998 RIFINANZIAMENTO DEGLI INTERVENTI PER L'INDUSTRIA CANTIERISTICA ED ARMATORIALE ED ATTUAZIONE DELLA NORMATIVA COMUNITARIA DI SETTORE	-743	-743
LEGGE N. 423 DEL 1998 INTERVENTI STRUTTURALI E URGENTI NEL SETTORE AGRICOLO, AGRUMICOLO E ZOOTECNICO	-49.500	-49.500
LEGGE N. 426 DEL 1998 NUOVI INTERVENTI IN CAMPO AMBIENTALE	-13.315	-13.315
LEGGE N. 434 DEL 1998 FINANZIAMENTO DEGLI INTERVENTI IN MATERIA DI ANIMALI DI AFFEZIONE E PER LA PREVENZIONE DEL RANDAGISMO	-2.600	-2.600
LEGGE N. 438 DEL 1998 CONTRIBUTO STATALE A FAVORE DELLE ASSOCIAZIONI NAZIONALI DI PROMOZIONE SOCIALE	0	0
LEGGE N. 441 DEL 1998 NORME PER LA DIFFUSIONE E LA VALORIZZAZIONE DELL'IMPRENDITORIA GIOVANILE IN AGRICOLTURA	-28.960	-28.960
ARTICOLO 14	-2.000	-2.000
LEGGE N. 444 DEL 1998 NUOVE DISPOSIZIONI PER FAVORIRE LA RIAPERTURA DI IMMOBILI ADIBITI A TEATRO E PER ATTIVITA' CULTURALI	-7.900	-7.900
DECRETO LEGGE N. 450 DEL 1998 DISPOSIZIONI PER ASSICURARE INTERVENTI URGENTI DI ATTUAZIONE DEL PIANO SANITARIO NAZIONALE 1998-2000	-1.500.000	-1.500.000
DECRETO LEGGE N. 451 DEL 1998 DISPOSIZIONI URGENTI PER GLI ADDETTI AI SETTORI DEL TRASPORTO PUBBLICO LOCALE E DELL'AUTOTRASPORTO	-81.000	-81.000
LEGGE DI BILANCIO N. 454 DEL 1998 BILANCIO DI PREVISIONE DELLO STATO PER L'ANNO FINANZIARIO 1999 E BILANCIO PLURIENNALE PER IL TRIENNIO 1999-2001	-1.163.839	-1.130.194
ARTICOLO 2	-5.979	-5.834
ARTICOLO 3	-1.139.760	-1.105.020
ARTICOLO 4	-18.000	-18.000

SEGUE ALLEGATO C/2 SPESE - VARIAZIONI 1999 PER TITOLI, CATEGORIE E PROVVEDIMENTI

(MILIONI DI LIRE)

	COMPETENZA	CASSA
ARTICOLO 10	-900	-750
ARTICOLO 23	800	-590
LEGGE N. 461 DEL 1998 DELEGA AL GOVERNO PER IL RIORDINO DELLA DISCIPLINA CIVILISTICA E FISCALE DEGLI ENTI CONFERENTI , DI CUI ALL'ARTICOLO 11, COMMA 1, DEL DECRETO LEGISLATIVO 20 NOVEMBRE 1990, N. 356, E DELLA DISCIPLINA FISCALE DELLE OPERAZIONI DI RISTRUTTURAZIONE BANCARIA	80.000	80.000
LEGGE N. 476 DEL 1998 RATIFICA ED ESECUZIONE DELLA CONVENZIONE PER LA TUTELA DEI MINORI E LA COOPERAZIONE IN MATERIA DI ADOZIONE INTERNAZIONALE , FATTA A L'AJA IL 29 MAGGIO 1993. MODIFICHE ALLA LEGGE 4 MAGGIO 1983, N. 184, IN TEMA DI ADOZIONE DI MINORI STRANIERI	7.200	7.200
LEGGE N. 481 DEL 1998 RATIFICA ED ESECUZIONE DELL'ACCORDO DI COOPERAZIONE SCIENTIFICA E TECNOLOGICA TRA IL GOVERNO DELLA REPUBBLICA ITALIANA ED IL GOVERNO DELLA REPUBBLICA FEDERATIVA DEL BRASILE, FATTO A ROMA IL 12 FEBBRAIO 1997	-407	-407
LEGGE N. 482 DEL 1998 RATIFICA ED ESECUZIONE DELL'ACCORDO TRA IL GOVERNO DELLA REPUBBLICA ITALIANA ED IL GOVERNO DELLA GEORGIA SULLA COLLABORAZIONE IN MATERIA DI CULTURA E SCIENZA, FATTO A ROMA IL 15 MAGGIO 1997	-583	-583
LEGGE N. 484 DEL 1998 RATIFICA ED ESECUZIONE DEL TRATTATO SULLA MESSA AL BANDO TOTALE DEGLI ESPERIMENTI NUCLEARI, CON PROTOCOLLO E ANNESSI, ADOTTATO A NEW YORK DALL'ASSEMBLEA GENERALE DELLE NAZIONI UNITE IL 10 SETTEMBRE 1996.	-6.700	-6.700
LEGGE N. 4 DEL 1999 DISPOSIZIONI RIGUARDANTI IL SETTORE UNIVERSITARIO E DELLA RICERCA SCIENTIFICA, NONCHE' IL SERVIZIO DI MENZA NELLE SCUOLE	-90.000	-90.000
LEGGE N. 9 DEL 1999 DISPOSIZIONI URGENTI PER L'ELEVAMENTO DELL'OBBLIGO DI ISTRUZIONE	102.590	102.590
DECRETO LEGGE N. 15 DEL 1999	-16.000	-16.000

SEGUE ALLEGATO C/2 SPESE - VARIAZIONI 1999 PER TITOLI, CATEGORIE E PROVVEDIMENTI

(MILIONI DI LIRE)

	COMPETENZA	CASSA
DISPOSIZIONI URGENTI PER LO SVILUPPO EQUILIBRATO DELL'EMITTENZA TELEVISIVA E PER EVITARE LA COSTITUZIONE O IL MANTENIMENTO DI POSIZIONI DOMINANTI NEL SETTORE RADIOTELEVISIVO		
ARTICOLO 3	-16.000	-16.000
LEGGE N. 17 DEL 1999 INTEGRAZIONE E MODIFICA DELLA LEGGE-QUADRO 5 FEBBRAIO 1992, N. 104, PER L'ASSISTENZA, L'INTEGRAZIONE SOCIALE E I DIRITTI DELLE PERSONE HANDICAPPATE	-10.000	-10.000
LEGGE N. 23 DEL 1999 RATIFICA ED ESECUZIONE DELL'ACCORDO DI COLLABORAZIONE CULTURALE TRA IL GOVERNO DELLA REPUBBLICA ITALIANA E IL GOVERNO DELLA REPUBBLICA DEMOCRATICA FEDERALE D'ETIOPIA, FATTO A ROMA L'8 APRILE 1997	-633	-633
LEGGE N. 32 DEL 1999 DISPOSIZIONI IN MATERIA DI COMPENSI PER LE COMMISSIONI GIUDICATRICI DEGLI ESAMI DI STATO CONCLUSIVI DEI CORSI DI STUDIO DI ISTRUZIONE SECONDARIA SUPERIORE	-120.000	-120.000
LEGGE N. 40 DEL 1999 DISPOSIZIONI URGENTI PER GLI ADDETTI AI SETTORI DEL TRASPORTO PUBBLICO LOCALE E DELL'AUTOTRASPORTO	-9.000	-9.000
LEGGE N. 50 DEL 1999 DELEGIFICAZIONE E TESTI UNICI DI NORME CONCERNENTI PROCEDIMENTI AMMINISTRATIVI - LEGGE DI SEMPLIFICAZIONE 1998	-4.915	-4.915
LEGGE N. 56 DEL 1999 RATIFICA ED ESECUZIONE DELL'ACCORDO DI COLLABORAZIONE CULTURALE E SCIENTIFICA TRA IL GOVERNO DELLA REPUBBLICA ITALIANA ED IL GOVERNO DELLA REPUBBLICA DELL'UZBEKISTAN, FATTO A TASHKENT IL 3 MAGGIO 1997	-540	-540
ARTICOLO 3	-540	-540
LEGGE N. 62 DEL 1999 TRASFORMAZIONE DELL'ISTITUTO DI FISICA IN VIA PANISPERNA IN MUSEO STORICO DELLA FISICA E CENTRO DI STUDI E RICERCHE	-2.000	-2.000
LEGGE N. 77 DEL 1999	-40.000	-40.000

SEGUE ALLEGATO C/2 SPESE - VARIAZIONI 1999 PER TITOLI, CATEGORIE E PROVVEDIMENTI

(MILIONI DI LIRE)

	COMPETENZA	CASSA
DISPOSIZIONI URGENTI RELATIVE A MISSIONI INTERNAZIONALI DI PACE		
ARTICOLO 5	-40.000	-40.000
LEGGE N. 80 DEL 1999 FINANZIAMENTO DELLE ATTIVITA' DEL COMITATO INTERMINISTERIALE DEI DIRITTI DELL'UOMO	-161	-161
LEGGE N. 90 DEL 1999 RATIFICA ED ESECUZIONE DEI SOTTOELENCATI ACCORDI INTERNAZIONALI TRA IL GOVERNO DELLA REPUBBLICA ITALIANA ED IL GOVERNO DELLA REPUBBLICA DEL PERU', FATTI A ROMA IL 24 NOVEMBRE 1994; TRATTATO DI ASSISTENZA GIUDIZIARIA IN MATERIA PENALE- TRATTATO SUL TRASFERIMENTO DI PERSONE CONDANNATE E DI MINORI IN TRATTAMENTO SPECIALE	-55	-55
LEGGE N. 91 DEL 1999 DISPOSIZIONI IN MATERIA DI PRELIEVI E DI TRAPIANTI DI ORGANI E DI TESSUTI	-10.900	-10.900
LEGGE N. 92 DEL 1999 RATIFICA ED ESECUZIONE DEL TRATTATO TRA IL GOVERNO DELLA REPUBBLICA ITALIANA ED IL GOVERNO DELLA REPUBBLICA DI BOLIVIA SULL'ASSISTENZA GIUDIZIARIA IN MATERIA PENALE, FATTO A COCHABAMBA IL 15 APRILE 1996	-15	-15
LEGGE N. 97 DEL 1999 RATIFICA ED ESECUZIONE DELL'ACCORDO DI COOPERAZIONE ECONOMICA TRA L'ITALIA ED ERITREA, FATTO A ROMA IL 14 MARZO 1995	-14	-14
LEGGE N. 101 DEL 1999 RATIFICA ED ESECUZIONE DELL'ACCORDO TRA LA REPUBBLICA ITALIANA E L'AUSTRALIA IN MATERIA DI SICUREZZA SOCIALE, FATTO A ROMA IL 13 SETTEMBRE 1993	-4.440	-4.440
LEGGE N. 103 DEL 1999 RATIFICA ED ESECUZIONE DELL'ACCORDO DI COOPERAZIONE CULTURALE, SCIENTIFICA E TECNOLOGICA TRA LA REPUBBLICA ITALIANA E LA REPUBBLICA TUNISINA, FATTO A ROMA IL 29 MAGGIO 1997.	-1.583	-1.583
LEGGE N. 107 DEL 1999	-1.000	-1.000

SEGUE ALLEGATO C/2 SPESE - VARIAZIONI 1999 PER TITOLI, CATEGORIE E PROVVEDIMENTI

(MILIONI DI LIRE)

	COMPETENZA	CASSA
RATIFICA ED ESECUZIONE DELL'ACCORDO TRA IL GOVERNO DELLA REPUBBLICA ITALIANA ED IL GOVERNO DELLA REPUBBLICA ARGENTINA SUL RICONOSCIMENTO DEI TITOLI E DEI CERTIFICATI DI STUDIO A LIVELLO ELEMENTARE E MEDIO O DELLE LORO DENOMINAZIONI EQUIVALENTI, CON ALLEGATI, FATTO A BOLOGNA IL 3 DICEMBRE 1997		
ARTICOLO 3	-30	-30
LEGGE N. 211 DEL 1999	-21	-21
RATIFICA ED ESECUZIONE DELL'ACCORDO TRA IL MINISTERO DELLA DIFESA DELLA REPUBBLICA ITALIANA ED IL MINISTERO DELLA DIFESA DELLA REPUBBLICA CECA SULLA RECIPROCA COOPERAZIONE, FATTO A PRAGA IL 7 DICEMBRE 1996		
LEGGE N. 213 DEL 1999	-2.000	-2.000
RATIFICA ED ESECUZIONE DELL'ATTO FINALE DELLA CONFERENZA DIPLOMATICA PER L'ADOZIONE DEL PROGETTO DI CONVENZIONE DELL'UNIDROIT SUL RITORNO INTERNAZIONALE DEI BENI CULTURALI RUBATI O ILLECITAMENTE ESPORTATI, CON ANNESSO, FATTO A ROMA IL 24 GIUGNO 1995		
LEGGE N. 223 DEL 1999	-6.900	-6.900
INTERVENTI A SOSTEGNO DELL'ATTIVITA' DEL TEATRO "CARLO FELICE" DI GENOVA E DELL'ACCADEMIA NAZIONALE SANTA CECILIA DI ROMA		
LEGGE N. 225 DEL 1999	-40.750	-40.750
DISPOSIZIONI URGENTI IN MATERIA ELETTORALE		
LEGGE N. 226 DEL 1999	-16.000	-16.000
INTERVENTI URGENTI IN MATERIA DI PROTEZIONE CIVILE		
LEGGE N. 237 DEL 1999	-22.850	-22.850
ISTITUZIONE DEL CENTRO PER LA DOCUMENTAZIONE E VALORIZZAZIONE DELLE ARTI CONTEMPORANEE E DI NUOVI MUSEI, NONCHE' MODIFICHE ALLA NORMATIVA SUI BENI CULTURALI ED INTERVENTI A FAVORE DELLE ATTIVITA' CULTURALI		
LEGGE N. 262 DEL 1999	-454	0
RATIFICA ED ESECUZIONE DELL'ACCORDO TRA IL GOVERNO DELLA REPUBBLICA ITALIANA ED IL GOVERNO DELLA REPUBBLICA MOLDAVA PER LA COLLABORAZIONE CULTURALE, SCIENTIFICA E TECNOLOGICA, FATTO A ROMA IL 19 SETTEMBRE 1997		
LEGGE N. 266 DEL 1999	-54.251	-54.251

SEGUE ALLEGATO C/2 SPESE - VARIAZIONI 1999 PER TITOLI, CATEGORIE E PROVVEDIMENTI

(MILIONI DI LIRE)

	COMPETENZA	CASSA
DELEGA AL GOVERNO PER IL RIORDINO DELLE CARRIERE DIPLOMATICA E PREFETTIZIA, NONCHE' DISPOSIZIONI PER IL RESTANTE PERSONALE DEL MINISTERO DEGLI AFFARI ESTERI, PER IL PERSONALE MILITARE DEL MINISTERO DELLA DIFESA, PER IL PERSONALE DELL'AMMINISTRAZIONE PENITENZIARIA E PER IL PERSONALE DEL CONSIGLIO SUPERIORE DELLA MAGISTRATURA		
LEGGE N. 268 DEL 1999 DISCIPLINA DELLE STRADE DEL VINO	-3.000	-3.000
ARTICOLO 4	-3.000	-3.000
LEGGE N. 269 DEL 1999 DISPOSIZIONI URGENTI IN MATERIA DI PROROGA DELLA PARTECIPAZIONE ITALIANA A MISSIONI INTERNAZIONALI NEI TERRITORI DELLA EX JUGOSLAVIA, IN ALBANIA E AD HEBRON, NONCHE' AUTORIZZAZIONE ALL'INVIO DI UN ULTERIORE CONTINGENTE DI MILITARI DISLOCATI IN MACEDONIA PER OPERAZIONI DI PACE NEL KOSOVO	-173.495	-173.495
LEGGE N. 290 DEL 1999 PROROGA DEI TERMINI NEL SETTORE AGRICOLO	-375	-375
ARTICOLO 3	-375	-375
LEGGE N. 292 DEL 1999 VALORIZZAZIONE DELLA FUNZIONE DEL PERSONALE DELLA SCUOLA	-800.000	0
LEGGE N. 302 DEL 1999 RATIFICA ED ESECUZIONE DELL'ACCORDO EUROMEDITERRANEO CHE ISTITUISCE UN'ASSOCIAZIONE TRA LE COMUNITA' EUROPEE E I LORO STATI MEMBRI, DA UNA PARTE, E IL REGNO DEL MAROCCO, DALL'ALTRA, CON SETTE ALLEGATI, CINQUE PROTOCOLLI E ATTO FINALE, FATTO A BRUXELLES IL 26 FEBBRAIO 1996	-9	-9
DECRETO LEGGE N. 324 DEL 1999 DISPOSIZIONI URGENTI IN MATERIA DI SERVIZIO CIVILE	0	0
ARTICOLO 1	0	0
LEGGE N. 362 DEL 1999 DISPOSIZIONI URGENTI IN MATERIA SANITARIA	-50.100	0
LEGGE N. 370 DEL 1999 DISPOSIZIONI IN MATERIA DI UNIVERSITA' E DI RICERCA SCIENTIFICA E TECNOLOGICA	-200.000	-200.000

SEGUE ALLEGATO C/2 SPESE - VARIAZIONI 1999 PER TITOLI, CATEGORIE E PROVVEDIMENTI

(MILIONI DI LIRE)

	COMPETENZA	CASSA
LEGGE N. 399 DEL 1999 RATIFICA ED ESECUZIONE DEL TRATTATO GENERALE DI COOPERAZIONE TRA LA REPUBBLICA ITALIANA E LA REPUBBLICA DI COLOMBIA FATTO A ROMA IL 29 NOVEMBRE 1994	-19	0
LEGGE N. 403 DEL 1999 RATIFICA ED ESECUZIONE DELLA CONVENZIONE PER LA PROTEZIONE DELLE ALPI, CON ALLEGATI E PROCESSO VERBALE DI MODIFICA DEL 6 APRILE 1993, FATTA A SALISBURGO IL 7 NOVEMBRE 1991	-114	0
LEGGE N. 404 DEL 1999 RATIFICA ED ESECUZIONE DELL'ACCORDO TRA IL GOVERNO DELLA REPUBBLICA ITALIANA E IL GABINETTO DEI MINISTRI DELL'UCRAINA SULLA REGOLAMENTAZIONE RECIPROCA DELL'AUTOTRASPORTO INTERNAZIONALE DI VIAGGIATORI E MERCI, FATTO A KIEV IL 3 FEBBRAIO 1998	-17	0
LEGGE N. 405 DEL 1999 DISPOSIZIONI STRAORDINARIE ED URGENTI PER IL SETTORE DELLA PESCA	-16.000	0
LEGGE N. 408 DEL 1999 RATIFICA ED ESECUZIONE DELL'ACCORDO DI COLLABORAZIONE NEL SETTORE DELL'ISTRUZIONE, DELLA CULTURA E DELLA SCIENZA TRA IL GOVERNO DELLA REPUBBLICA ITALIANA ED IL GOVERNO DELL'UCRAINA FATTO A KIEV L'11 NOVEMBRE 1997	-546	0
LEGGE N. 410 DEL 1999 NUOVO ORDINAMENTO DEI CONSORZI AGRARI	-477.000	0
DECRETO LEGGE N. 411 DEL 1999 DISPOSIZIONI URGENTI PER IL FINANZIAMENTO DEGLI ONERI DI PARTE CORRENTE DEL SERVIZIO SANITARIO NAZIONALE	-3.000.000	-3.000.000
ARTICOLO 1	-3.000.000	-3.000.000
LEGGE N. 417 DEL 1999 RATIFICA ED ESECUZIONE DELL'ACCORDO DI COPRODUZIONE CINEMATOGRAFICA TRA IL GOVERNO DELLA REPUBBLICA ITALIANA E IL GOVERNO DEL REGNO UNITO DI GRAN BRETAGNA E IRLANDA DEL NORD, CON ALLEGATO E APPENDICE, FATTO A LONDRA IL 5 MAGGIO 1998	-21	0
ARTICOLO 3	-21	0

SEGUE ALLEGATO C/2 SPESE - VARIAZIONI 1999 PER TITOLI, CATEGORIE E PROVVEDIMENTI

(MILIONI DI LIRE)

	COMPETENZA	CASSA
LEGGE DI VARIAZ. BILANCIO N. 435 DEL 1999 PROVVEDIMENTO ASSESTAMENTO	596.654	-1.475.381
LEGGE N. 436 DEL 1999 DISPOSIZIONI IN FAVORE DELLE FAMIGLIE DELLE VITTIME DEL DISASTRO AEREO DI VERONA	-1.600	0
LEGGE N. 452 DEL 1999 ISTITUZIONE DEL MUSEO TATTILE STATALE "OMERO"	-500	0
LEGGE N. 468 DEL 1999 MODIFICHE ALLA LEGGE 21 NOVEMBRE 1991, N. 374, RECANTE ISTITUZIONE DEL GIUDICE DI PACE. DELEGA AL GOVERNO IN MATERIA DI COMPETENZA PENALE DEL GIUDICE DI PACE E MODIFICA DELL'ARTICOLO 593 DEL CODICE DI PROCEDURA PENALE	-39.102	0
LEGGE N. 472 DEL 1999 INTERVENTI NEL SETTORE DEI TRASPORTI	-44.000	0
LEGGE N. 479 DEL 1999 MODIFICHE ALLE DISPOSIZIONI SUL PROCEDIMENTO D'AVANTI AL TRIBUNALE IN COMPOSIZIONE MONOCRATICA E ALTRE MODIFICHE AL CODICE DI PROCEDURA PENALE. MODIFICHE AL CODICE PENALE E ALL'ORDINAMENTO GIUDIZIARIO. DISPOSIZIONI IN MATERIA DI CONTENZIOSO CIVILE PENDENTE, DI INDENNITA' SPETTANTI AL GIUDICE DI PACE E DI ESERCIZIO DELLA PROFESSIONE FORENSE	-13.921	0
LEGGE N. 482 DEL 1999 NORME IN MATERIA DI TUTELA DELLE MINORANZE LINGUISTICHE STORICHE	-20.500	0
LEGGE N. 493 DEL 1999 NORME PER LA TUTELA DELLA SALUTE NELLE ABITAZIONI E ISTITUZIONE DELL'ASSICURAZIONE CONTRO GLI INFORTUNI DOMESTICI	-20.500	0
LEGGE N. 494 DEL 1999 DISPOSIZIONI TEMPORANEE PER AGEVOLARE GLI INTERVENTI ED I SERVIZI DI ACCOGLIENZA DEL GRANDE GIUBILEO DELL'ANNO 2000	-205.247	0
DECRETO LEGGE N. 501 DEL 1999 DISPOSIZIONI URGENTI IN MATERIA DI MINORI ENTRATE DELLE REGIONI A STATUTO ORDINARIO A SEGUITO DELLA SOPPRESSIONE DELL'ADDIZIONALE REGIONALE ALL'IMPOSTA ERARIALE DI TRASCRIZIONE, NONCHE' DISPOSIZIONI FINANZIARIE RELATIVE ALLE REGIONI SICILIA E SARDEGNA	-1.194.024	0

SEGUE ALLEGATO C/2 SPESE - VARIAZIONI 1999 PER TITOLI, CATEGORIE E PROVVEDIMENTI

(MILIONI DI LIRE)

	COMPETENZA	CASSA
TITOLO II - SPESE IN CONTO CAPITALE	41.202.950	40.202.554
CATEGORIA X - BENI ED OPERE IMMOBILIARI A CARICO DIRETTO DELLO STATO	2.156.477	1.898.280
<p>LEGGE N. 468 DEL 1978 RIFORMA DI ALCUNE NORME DI CONTABILITA' GENERALE DELLO STATO IN MATERIA DI BILANCIO</p> <p>ARTICOLO 5 447.059 126.792 ARTICOLO 7 2 2 ARTICOLO 8 373.495 373.495 ARTICOLO 9 0 531.729 ARTICOLO 17 131.777 137.520</p> <p>LEGGE N. 183 DEL 1989 NORME PER IL RIASSETTO ORGANIZZATIVO E FUNZIONALE DELLA DIFESA DEL SUOLO</p> <p>7.000 7.000</p> <p>DECRETO LEGISLATIVO N. 96 DEL 1993 TRASFERIMENTO DEI SOPPRESSI DIPARTIMENTO PER GLI INTERVENTI STRAORDINARI NEL MEZZOGIORNO E AGENZIA PER LA PROMOZIONE DELLO SVILUPPO DEL MEZZOGIORNO, IN ATTUAZIONE DELL'ARTICOLO 3 DELLA LEGGE 19 DICEMBRE 1992, N. 488</p> <p>6.430 6.430</p> <p>LEGGE N. 109 DEL 1994 LEGGE QUADRO IN MATERIA DI LAVORI PUBBLICI</p> <p>-514 -62</p> <p>LEGGE N. 651 DEL 1996 MISURE URGENTI PER IL GRANDE GIUBILEO DEL 2000</p> <p>0 86.132</p> <p>LEGGE N. 94 DEL 1997 MODIFICHE ALLA LEGGE 5 AGOSTO 1978, N. 468, E SUCCESSIVE MODIFICAZIONI E INTEGRAZIONI, RECANTE NORME DI CONTABILITA' GENERALE DELLO STATO IN MATERIA DI BILANCIO. DELEGA AL GOVERNO PER L'INDIVIDUAZIONE DELLE UNITA' PREVISIONALI DI BASE DEL BILANCIO DELLO STATO</p> <p>0 29.552</p> <p>LEGGE N. 270 DEL 1997 PIANO DEGLI INTERVENTI DI INTERESSE NAZIONALE RELATIVI A PERCORSI GIUBILARI E PELLEGRINAGGI IN LOCALITA' AL DI FUORI DEL LAZIO</p> <p>112.465 67.465</p> <p>ARTICOLO 3 90.048 45.048</p> <p>LEGGE N. 295 DEL 1998</p> <p>1.000 1.000</p>		

SEGUE ALLEGATO C/2 SPESE - VARIAZIONI 1999 PER TITOLI, CATEGORIE E PROVVEDIMENTI

(MILIONI DI LIRE)

	COMPETENZA	CASSA
DISPOSIZIONI PER IL FINANZIAMENTO DI INTERVENTI E OPERE DI INTERESSE PUBBLICO		
LEGGE N. 423 DEL 1998 INTERVENTI STRUTTURALI E URGENTI NEL SETTORE AGRICOLO, AGRUMICOLO E ZOOTECNICO	0	6.301
ARTICOLO 1	0	6.301
LEGGE N. 448 DEL 1998 MISURE DI FINANZA PUBBLICA PER LA STABILIZZAZIONE E LO SVILUPPO	22.000	22.000
ARTICOLO 50	22.000	22.000
LEGGE DI BILANCIO N. 454 DEL 1998 BILANCIO DI PREVISIONE DELLO STATO PER L'ANNO FINANZIARIO 1999 E BILANCIO PLURIENNALE PER IL TRIENNIO 1999-2001	746.519	345.148
ARTICOLO 2	20.000	10.000
ARTICOLO 3	728.148	335.148
ARTICOLO 23	-1.629	0
LEGGE N. 477 DEL 1998 AUTORIZZAZIONE DI SPESA PER L'ACQUISTO, LA RISTRUTTURAZIONE E LA COSTRUZIONE DI IMMOBILI DA ADIBIRE A SEDI DI RAPPRESENTANZE DIPLOMATICHE DI UFFICI CONSOLARI, NONCHE' DI ALLOGGI PER IL PERSONALE	38.500	38.500
LEGGE N. 28 DEL 1999 DISPOSIZIONI IN MATERIA TRIBUTARIA, DI FUNZIONAMENTO DELL'AMMINISTRAZIONE FINANZIARIA E DI REVISIONE GENERALE DEL CATASTO	94.800	94.800
ARTICOLO 28	36.000	36.000
ARTICOLO 29	58.800	58.800
LEGGE N. 87 DEL 1999 DISPOSIZIONI RELATIVE ALLA TENUTA DI SAN ROSSORE.	-4.000	-4.000
DECRETO LEGGE N. 132 DEL 1999 INTERVENTI URGENTI IN MATERIA DI PROTEZIONE CIVILE	40.000	40.000
ARTICOLO 8	40.000	40.000
LEGGE N. 144 DEL 1999	-454	0

SEGUE ALLEGATO C/2 SPESE - VARIAZIONI 1999 PER TITOLI, CATEGORIE E PROVVEDIMENTI

(MILIONI DI LIRE)

	COMPETENZA	CASSA
MISURE IN MATERIA DI INVESTIMENTO, DELEGA AL GOVERNO PER IL RIORDINO DEGLI INCENTIVI ALL'OCCUPAZIONE E DELLA NORMATIVA E DISCIPLINA INAIL E L'ENPALS, NONCHE' DISPOSIZIONI IN MATERIA PREVIDENZIALE		
<p>LEGGE N. 155 DEL 1999 DELEGA AL GOVERNO PER L'ISTITUZIONE DI NUOVI TRIBUNALI E PER LA REVISIONE DEI CIRCONDARI DI MILANO, ROMA, NAPOLI, PALERMO E TORINO</p>	27.964	27.964
<p>LEGGE N. 237 DEL 1999 ISTITUZIONE DEL CENTRO PER LA DOCUMENTAZIONE E VALORIZZAZIONE DELLE ARTI CONTEMPORANEE E DI NUOVI MUSEI, NONCHE' MODIFICHE ALLA NORMATIVA SUI BENI CULTURALI ED INTERVENTI A FAVORE DELLE ATTIVITA' CULTURALI</p>	93.850	93.850
<p>LEGGE DI VARIAZ. BILANCIO N. 435 DEL 1999 PROVVEDIMENTO ASSESTAMENTO</p>	10.785	-133.338
<p>LEGGE N. 452 DEL 1999 ISTITUZIONE DEL MUSEO TATTILE STATALE "OMERO"</p>	800	0
<p>DECRETO LEGGE N. 481 DEL 1999 MISURE URGENTI PER IL SERVIZIO DI TRADUZIONE DEI DETENUTI</p>	7.000	0
CATEGORIA XI - BENI MOBILI, MACCHINE ED ATTREZZATURE TECNICO-SCIENTIFICHE A CARICO DIRETTO DELLO STATO	541.781	760.035
<p>LEGGE N. 468 DEL 1978 RIFORMA DI ALCUNE NORME DI CONTABILITA' GENERALE DELLO STATO IN MATERIA DI BILANCIO</p>	184.611	278.298
<p>ARTICOLO 5</p>	105.835	14.598
<p>ARTICOLO 8</p>	43.529	43.529
<p>ARTICOLO 9</p>	0	195.852
<p>ARTICOLO 17</p>	35.248	24.318
<p>DECRETO LEGGE N. 307 DEL 1996 DISPOSIZIONI URGENTI PER L'UTILIZZAZIONE IN CONTO RESIDUI DEI FONDI STANZIATI PER IL FINANZIAMENTO DEI PROGETTI FINALIZZATI PER LA PUBBLICA AMMINISTRAZIONE, NONCHE' DELLE SPESE PER IL FUNZIONAMENTO DELL'AUTORITA' PER L'INFORMATICA</p>	0	0
<p>ARTICOLO 2</p>	0	0

SEGUE ALLEGATO C/2 SPESE - VARIAZIONI 1999 PER TITOLI, CATEGORIE E PROVVEDIMENTI

(MILIONI DI LIRE)

	COMPETENZA	CASSA
LEGGE N. 651 DEL 1996 MISURE URGENTI PER IL GRANDE GIUBILEO DEL 2000	0	6.300
LEGGE N. 94 DEL 1997 MODIFICHE ALLA LEGGE 5 AGOSTO 1978, N. 468, E SUCCESSIVE MODIFICAZIONI E INTEGRAZIONI, RECANTE NORME DI CONTABILITA' GENERALE DELLO STATO IN MATERIA DI BILANCIO. DELEGA AL GOVERNO PER L'INDIVIDUAZIONE DELLE UNITA' PREVISIONALI DI BASE DEL BILANCIO DELLO STATO	0	7.700
LEGGE N. 413 DEL 1998 RIFINANZIAMENTO DEGLI INTERVENTI PER L'INDUSTRIA CANTIERISTICA ED ARMATORIALE ED ATTUAZIONE DELLA NORMATIVA COMUNITARIA DI SETTORE	73.000	73.000
LEGGE N. 423 DEL 1998 INTERVENTI STRUTTURALI E URGENTI NEL SETTORE AGRICOLO, AGRUMICOLO E ZOOTECNICO	0	27.030
ARTICOLO 1	0	27.030
LEGGE N. 426 DEL 1998 NUOVI INTERVENTI IN CAMPO AMBIENTALE	36.100	36.100
DECRETO LEGGE N. 450 DEL 1998 DISPOSIZIONI PER ASSICURARE INTERVENTI URGENTI DI ATTUAZIONE DEL PIANO SANITARIO NAZIONALE 1998-2000	81.000	81.000
ARTICOLO 1	81.000	81.000
LEGGE DI BILANCIO N. 454 DEL 1998 BILANCIO DI PREVISIONE DELLO STATO PER L'ANNO FINANZIARIO 1999 E BILANCIO PLURIENNALE PER IL TRIENNIO 1999-2001	-11.368	-32.038
ARTICOLO 23	-11.368	-32.038
LEGGE N. 155 DEL 1999 DELEGA AL GOVERNO PER L'ISTITUZIONE DI NUOVI TRIBUNALI E PER LA REVISIONE DEI CIRCONDARI DI MILANO, ROMA, NAPOLI, PALERMO E TORINO	11.786	11.786
LEGGE N. 237 DEL 1999 ISTITUZIONE DEL CENTRO PER LA DOCUMENTAZIONE E VALORIZZAZIONE DELLE ARTI CONTEMPORANEE E DI NUOVI MUSEI, NONCHE' MODIFICHE ALLA NORMATIVA SUI BENI CULTURALI ED INTERVENTI A FAVORE DELLE ATTIVITA' CULTURALI	2.000	2.000

SEGUE ALLEGATO C/2 SPESE - VARIAZIONI 1999 PER TITOLI, CATEGORIE E PROVVEDIMENTI

(MILIONI DI LIRE)

	COMPETENZA	CASSA
LEGGE DI VARIAZ. BILANCIO N. 435 DEL 1999 PROVVEDIMENTO ASSESTAMENTO	142.152	268.859
LEGGE N. 468 DEL 1999 MODIFICHE ALLA LEGGE 21 NOVEMBRE 1991, N. 374, RECANTE ISTITUZIONE DEL GIUDICE DI PACE. DELEGA AL GOVERNO IN MATERIA DI COMPETENZA PENALE DEL GIUDICE DI PACE E MODIFICA DELL'ARTICOLO 593 DEL CODICE DI PROCEDURA PENALE	16.000	0
LEGGE N. 472 DEL 1999 INTERVENTI NEL SETTORE DEI TRASPORTI	6.500	0
CATEGORIA XII - TRASFERIMENTI	10.603.547	7.791.674
LEGGE N. 468 DEL 1978 RIFORMA DI ALCUNE NORME DI CONTABILITA' GENERALE DELLO STATO IN MATERIA DI BILANCIO	3.993.127	4.909.988
ARTICOLO 5	1.907.414	579.091
ARTICOLO 7	55.378	55.378
ARTICOLO 8	967.434	967.434
ARTICOLO 9	9.927	2.079.513
ARTICOLO 17	1.052.974	1.228.571
LEGGE FINANZIARIA N. 41 DEL 1986 DISPOSIZIONI PER LA FORMAZIONE DEL BILANCIO ANNUALE E PLURIENNALE DELLO STATO (LEGGE FINANZIARIA 1986)	52.973	52.973
ARTICOLO 14	52.973	52.973
LEGGE FINANZIARIA N. 67 DEL 1988 DISPOSIZIONI PER LA FORMAZIONE DEL BILANCIO ANNUALE E PLURIENNALE DELLO STATO (LEGGE FINANZIARIA 1988)	60.969	60.969
ARTICOLO 17	60.969	60.969
DECRETO LEGISLATIVO N. 502 DEL 1992 RIORDINO DELLA DISCIPLINA IN MATERIA SANITARIA A NORMA DELL'ARTICOLO 1 DELLA LEGGE 23 OTTOBRE 1992, N. 421	50.000	15.000
ARTICOLO 12	50.000	15.000
DECRETO LEGISLATIVO N. 96 DEL 1993	1.611.147	1.473.800

SEGUE ALLEGATO C/2 SPESE - VARIAZIONI 1999 PER TITOLI, CATEGORIE E PROVVEDIMENTI

(MILIONI DI LIRE)

	COMPETENZA	CASSA
TRASFERIMENTO DEI SOPPRESSI DIPARTIMENTO PER GLI INTERVENTI STRAORDINARI NEL MEZZOGIORNO E AGENZIA PER LA PROMOZIONE DELLO SVILUPPO DEL MEZZOGIORNO, IN ATTUAZIONE DELL'ARTICOLO 3 DELLA LEGGE 19 DICEMBRE 1992, N. 488		
LEGGE N. 651 DEL 1996 MISURE URGENTI PER IL GRANDE GIUBILEO DEL 2000	0	-107.578
ARTICOLO 2	0	-7.447
LEGGE N. 94 DEL 1997 MODIFICHE ALLA LEGGE 5 AGOSTO 1978, N. 468, E SUCCESSIVE MODIFICAZIONI E INTEGRAZIONI, RECANTE NORME DI CONTABILITA' GENERALE DELLO STATO IN MATERIA DI BILANCIO. DELEGA AL GOVERNO PER L'INDIVIDUAZIONE DELLE UNITA' PREVISIONALI DI BASE DEL BILANCIO DELLO STATO	0	62.748
LEGGE N. 270 DEL 1997 PIANO DEGLI INTERVENTI DI INTERESSE NAZIONALE RELATIVI A PERCORSI GIUBILARI E PELLEGRINAGGI IN LOCALITA' AL DI FUORI DEL LAZIO	-114.642	-67.465
ARTICOLO 3	-90.048	-45.048
LEGGE N. 449 DEL 1997 MISURE PER LA STABILIZZAZIONE DELLA FINANZA PUBBLICA.	1.475	1.475
LEGGE N. 208 DEL 1998 ATTIVAZIONE DELLE RISORSE PREORDINATE DELLA LEGGE FINANZIARIA PER L'ANNO 1998 AL FINE DI REALIZZARE INTERVENTI NELLE AREE DEPRESSE. ISTITUZIONE DI UN FONDO ROTATIVO PER IL FINANZIAMENTO DEI PROGRAMMI DI PROMOZIONE IMPRENDITORIALE NELLE AREE DEPRESSE	1.363.166	1.348.707
LEGGE N. 295 DEL 1998 DISPOSIZIONI PER IL FINANZIAMENTO DI INTERVENTI E OPERE DI INTERESSE PUBBLICO	-1.000	-1.000
LEGGE N. 354 DEL 1998 PIANO TRIENNALE PER LA SOPPRESSIONE DEI PASSAGGI A LIVELLO SULLE LINEE FERROVIARIE DELLO STATO. MISURE PER IL POTENZIAMENTO DI ITINERARI FERROVIARI DI PARTICOLARE RILEVANZA	224.105	224.105
LEGGE N. 362 DEL 1998	46.000	46.000

SEGUE ALLEGATO C/2 SPESE - VARIAZIONI 1999 PER TITOLI, CATEGORIE E PROVVEDIMENTI

(MILIONI DI LIRE)

	COMPETENZA	CASSA
ISTITUZIONE DEL CENTRO PER LA DOCUMENTAZIONE E VALORIZZAZIONE DELLE ARTI CONTEMPORANEE E DI NUOVI MUSEI, NONCHE' MODIFICHE ALLA NORMATIVA SUI BENI CULTURALI ED INTERVENTI A FAVORE DELLE ATTIVITA' CULTURALI		
LEGGE N. 268 DEL 1999 DISCIPLINA DELLE STRADE DEL VINO	3.000	3.000
ARTICOLO 4	3.000	3.000
LEGGE N. 307 DEL 1999 DISPOSIZIONI IN MATERIA DI INTERVENTI DEL FONDO DI SOLIDARIETA' NAZIONALE IN FAVORE DELLE AZIENDE AGRICOLE DANNEGGIATE DA FITOPATOLOGIE DI ECCEZIONALE GRAVITA'	0	0
DECRETO LEGGE N. 390 DEL 1999 DISPOSIZIONI PER IL FINANZIAMENTO DI LAVORI SOCIALMENTE UTILI	40.000	0
LEGGE N. 405 DEL 1999 DISPOSIZIONI STRAORDINARIE ED URGENTI PER IL SETTORE DELLA PESCA	16.000	0
LEGGE DI VARIAZ. BILANCIO N. 435 DEL 1999 PROVVEDIMENTO ASSESTAMENTO	304.448	-1.482.936
LEGGE N. 472 DEL 1999 INTERVENTI NEL SETTORE DEI TRASPORTI	32.200	0
ARTICOLO 20	26.200	0
LEGGE N. 499 DEL 1999 RAZIONALIZZAZIONE DEGLI INTERVENTI NEI SETTORI AGRICOLO, AGROALIMENTARE, AGROINDUSTRIALE E FORESTALE	749.300	0
CATEGORIA XIII - PARTECIPAZIONI AZIONARIE E CONFERIMENTI	413.771	423.455
LEGGE N. 468 DEL 1978 RIFORMA DI ALCUNE NORME DI CONTABILITA' GENERALE DELLO STATO IN MATERIA DI BILANCIO	410.471	414.021
ARTICOLO 5	399.887	399.887
ARTICOLO 7	10.583	10.583
ARTICOLO 9	0	3.550

SEGUE ALLEGATO C/2 SPESE - VARIAZIONI 1999 PER TITOLI, CATEGORIE E PROVVEDIMENTI

(MILIONI DI LIRE)

	COMPETENZA	CASSA
<p>LEGGE N. 404 DEL 1998 PARTECIPAZIONE ITALIANA ALLA RICOSTITUZIONE DELLE RISORSE DI ORGANISMI FINANZIARI INTERNAZIONALI MULTILATERALI</p>	3.300	3.300
<p>LEGGE DI VARIAZ. BILANCIO N. 435 DEL 1999 PROVVEDIMENTO ASSESTAMENTO</p>	0	6.134
<p>CATEGORIA XIV - CONCESSIONE DI CREDITI ED ANTICIPAZIONI PER FINALITA' PRODUTTIVE</p>	161.940	-7.881
<p>LEGGE N. 468 DEL 1978 RIFORMA DI ALCUNE NORME DI CONTABILITA' GENERALE DELLO STATO IN MATERIA DI BILANCIO</p>	115	50.102
<p>ARTICOLO 5</p>	98	79
<p>ARTICOLO 9</p>	0	50.000
<p>ARTICOLO 17</p>	16	23
<p>DECRETO LEGISLATIVO N. 96 DEL 1993 TRASFERIMENTO DEI SOPPRESSI DIPARTIMENTO PER GLI INTERVENTI STRAORDINARI NEL MEZZOGIORNO E AGENZIA PER LA PROMOZIONE DELLO SVILUPPO DEL MEZZOGIORNO, IN ATTUAZIONE DELL'ARTICOLO 3 DELLA LEGGE 19 DICEMBRE 1992, N. 488</p>	143.300	143.300
<p>LEGGE N. 449 DEL 1997 MISURE PER LA STABILIZZAZIONE DELLA FINANZA PUBBLICA.</p>	-1.475	-1.475
<p>LEGGE N. 370 DEL 1999 DISPOSIZIONI IN MATERIA DI UNIVERSITA' E DI RICERCA SCIENTIFICA E TECNOLOGICA</p>	20.000	0
<p>LEGGE DI VARIAZ. BILANCIO N. 435 DEL 1999 PROVVEDIMENTO ASSESTAMENTO</p>	0	-199.808
<p>CATEGORIA XV - CONCESSIONE DI CREDITI ED ANTICIPAZIONI PER FINALITA' NON PRODUTTIVE</p>	36.389.938	36.605.063
<p>LEGGE N. 468 DEL 1978 RIFORMA DI ALCUNE NORME DI CONTABILITA' GENERALE DELLO STATO IN MATERIA DI BILANCIO</p>	547.924	763.049
<p>ARTICOLO 5</p>	269	269
<p>ARTICOLO 7</p>	130	130

SEGUE ALLEGATO C/2 SPESE - VARIAZIONI 1999 PER TITOLI, CATEGORIE E PROVVEDIMENTI

(MILIONI DI LIRE)

	COMPETENZA	CASSA
ARTICOLO 9	0	215.124
ARTICOLO 17	547.525	547.525
LEGGE N. 432 DEL 1993 ISTITUZIONE DEL FONDO PER L'AMMORTAMENTO DEI TITOLI DI STATO	35.223.014	35.223.014
LEGGE N. 404 DEL 1998 PARTECIPAZIONE ITALIANA ALLA RICOSTITUZIONE DELLE RISORSE DI ORGANISMI FINANZIARI INTERNAZIONALI MULTILATERALI	30.696	30.696
LEGGE N. 38 DEL 1999 PARTECIPAZIONE ITALIANA ALLA XI RICOSTITUZIONE DELLE RISORSE DELL'IDA (INTERNATIONAL DEVELOPMENT ASSOCIATION)	537.851	537.851
LEGGE N. 59 DEL 1999 RATIFICA ED ESECUZIONE DELL'ACCORDO ISTITUTIVO DELLA BANCA PER LA COOPERAZIONE ECONOMICA E LO SVILUPPO IN MEDIO ORIENTE E NORD AFRICA, CON ALLEGATI E ATTO FINALE, FATTO A NEW YORK IL 28 AGOSTO 1996	40.000	40.000
LEGGE DI VARIAZ. BILANCIO N. 435 DEL 1999 PROVVEDIMENTO ASSESTAMENTO	10.454	10.454
CATEGORIA XVI - SOMME NON ATTRIBUIBILI	-9.064.505	-7.268.072
LEGGE N. 468 DEL 1978 RIFORMA DI ALCUNE NORME DI CONTABILITA' GENERALE DELLO STATO IN MATERIA DI BILANCIO	-1.133.121	-677.332
ARTICOLO 5	76.357	68.878
ARTICOLO 8	-1.384.458	-1.384.458
ARTICOLO 9	150.000	613.267
ARTICOLO 17	24.980	24.980
LEGGE N. 183 DEL 1989 NORME PER IL RIASSETTO ORGANIZZATIVO E FUNZIONALE DELLA DIFESA DEL SUOLO	-10.000	-10.000
LEGGE N. 225 DEL 1992 ISTITUZIONE DEL SERVIZIO NAZIONALE DELLA PROTEZIONE CIVILE.	-300	-300
DECRETO LEGISLATIVO N. 502 DEL 1992	-50.000	-40.000

SEGUE ALLEGATO C/2 SPESE - VARIAZIONI 1999 PER TITOLI, CATEGORIE E PROVVEDIMENTI

(MILIONI DI LIRE)

	COMPETENZA	CASSA
RIORDINO DELLA DISCIPLINA IN MATERIA SANITARIA A NORMA DELL'ARTICOLO 1 DELLA LEGGE 23 OTTOBRE 1992, N. 421		
ARTICOLO 12	-50.000	-40.000
DECRETO LEGISLATIVO N. 96 DEL 1993 TRASFERIMENTO DEI SOPPRESSI DIPARTIMENTO PER GLI INTERVENTI STRAORDINARI NEL MEZZOGIORNO E AGENZIA PER LA PROMOZIONE DELLO SVILUPPO DEL MEZZOGIORNO, IN ATTUAZIONE DELL'ARTICOLO 3 DELLA LEGGE 19 DICEMBRE 1992, N. 488	-2.160.459	-2.023.112
LEGGE N. 94 DEL 1997 MODIFICHE ALLA LEGGE 5 AGOSTO 1978, N. 468, E SUCCESSIVE MODIFICAZIONI E INTEGRAZIONI, RECANTE NORME DI CONTABILITA' GENERALE DELLO STATO IN MATERIA DI BILANCIO. DELEGA AL GOVERNO PER L'INDIVIDUAZIONE DELLE UNITA' PREVISIONALI DI BASE DEL BILANCIO DELLO STATO	0	-100.000
LEGGE N. 196 DEL 1997 NORME IN MATERIA DI PROMOZIONE DELL'OCCUPAZIONE	-150.000	-150.000
LEGGE N. 208 DEL 1998 ATTIVAZIONE DELLE RISORSE PREORDINATE DELLA LEGGE FINANZIARIA PER L'ANNO 1998 AL FINE DI REALIZZARE INTERVENTI NELLE AREE DEPRESSE. ISTITUZIONE DI UN FONDO ROTATIVO PER IL FINANZIAMENTO DEI PROGRAMMI DI PROMOZIONE IMPRENDITORIALE NELLE AREE DEPRESSE	-1.390.707	-1.348.707
LEGGE N. 354 DEL 1998 PIANO TRIENNALE PER LA SOPPRESSIONE DEI PASSAGGI A LIVELLO SULLE LINEE FERROVIARIE DELLO STATO. MISURE PER IL POTENZIAMENTO DI ITINERARI FERROVIARI DI PARTICOLARE RILEVANZA	-224.105	-224.105
LEGGE N. 362 DEL 1998 FINANZIAMENTO DEL TERZO PIANO ANNUALE DI ATTUAZIONE DEI PIANI TRIENNALI DI EDILIZIA SCOLASTICA, DI CUI ALLA LEGGE 11 GENNAIO 1996, N. 23 E SUCCESSIVE MODIFICAZIONI	-46.000	-46.000
LEGGE N. 366 DEL 1998 NORME PER IL FINANZIAMENTO DELLA MOBILITA' CICLISTICA	-11.000	-11.000
LEGGE N. 398 DEL 1998 DISPOSIZIONI FINANZIARIE A FAVORE DELL'ENTE AUTONOMO ACQUEDOTTO PUGLIESE - E.A.A.P.	-30.000	-30.000

SEGUE ALLEGATO C/2 SPESE - VARIAZIONI 1999 PER TITOLI, CATEGORIE E PROVVEDIMENTI

(MILIONI DI LIRE)

	COMPETENZA	CASSA
ARTICOLO 1	-30.000	-30.000
LEGGE N. 404 DEL 1998 PARTECIPAZIONE ITALIANA ALLA RICOSTITUZIONE DELLE RISORSE DI ORGANISMI FINANZIARI INTERNAZIONALI MULTILATERALI	-33.996	-33.996
LEGGE N. 413 DEL 1998 RIFINANZIAMENTO DEGLI INTERVENTI PER L'INDUSTRIA CANTIERISTICA ED ARMATORIALE ED ATTUAZIONE DELLA NORMATIVA COMUNITARIA DI SETTORE	-206.800	-206.800
LEGGE N. 423 DEL 1998 INTERVENTI STRUTTURALI E URGENTI NEL SETTORE AGRICOLO, AGRUMICOLO E ZOOTECNICO	-40.000	-40.000
LEGGE N. 426 DEL 1998 NUOVI INTERVENTI IN CAMPO AMBIENTALE	-51.000	-51.000
LEGGE N. 444 DEL 1998 NUOVE DISPOSIZIONI PER FAVORIRE LA RIAPERTURA DI IMMOBILI ADIBITI A TEATRO E PER ATTIVITA' CULTURALI	-29.000	-29.000
DECRETO LEGGE N. 450 DEL 1998 DISPOSIZIONI PER ASSICURARE INTERVENTI URGENTI DI ATTUAZIONE DEL PIANO SANITARIO NAZIONALE 1998-2000	-181.616	-181.616
ARTICOLO 1	-181.616	-181.616
LEGGE DI BILANCIO N. 454 DEL 1998 BILANCIO DI PREVISIONE DELLO STATO PER L'ANNO FINANZIARIO 1999 E BILANCIO PLURIENNALE PER IL TRIENNIO 1999-2001	-1.016.260	-616.060
ARTICOLO 2	-236.260	-226.060
ARTICOLO 3	-770.000	-380.000
ARTICOLO 23	-10.000	-10.000
LEGGE N. 477 DEL 1998 AUTORIZZAZIONE DI SPESA PER L'ACQUISTO, LA RISTRUTTURAZIONE E LA COSTRUZIONE DI IMMOBILI DA ADIBIRE A SEDI DI RAPPRESENTANZE DIPLOMATICHE DI UFFICI CONSOLARI, NONCHE' DI ALLOGGI PER IL PERSONALE	-20.500	-20.500
LEGGE N. 483 DEL 1998 FINANZIAMENTI E INTERVENTI PER OPERE DI INTERESSE LOCALE	-27.319	-27.319
LEGGE N. 28 DEL 1999	-94.800	-94.800

SEGUE ALLEGATO C/2 SPESE - VARIAZIONI 1999 PER TITOLI, CATEGORIE E PROVVEDIMENTI

(MILIONI DI LIRE)

	COMPETENZA	CASSA
DISPOSIZIONI IN MATERIA TRIBUTARIA, DI FUNZIONAMENTO DELL'AMMINISTRAZIONE FINANZIARIA E DI REVISIONE GENERALE DEL CATASTO		
ARTICOLO 28	-36.000	-36.000
ARTICOLO 29	-58.800	-58.800
LEGGE N. 38 DEL 1999 PARTECIPAZIONE ITALIANA ALLA XI RICOSTITUZIONE DELLE RISORSE DELL'IDA (INTERNATIONAL DEVELOPMENT ASSOCIATION)	-226.210	-226.210
LEGGE N. 59 DEL 1999 RATIFICA ED ESECUZIONE DELL'ACCORDO ISTITUTIVO DELLA BANCA PER LA COOPERAZIONE ECONOMICA E LO SVILUPPO IN MEDIO ORIENTE E NORD AFRICA, CON ALLEGATI E ATTO FINALE, FATTO A NEW YORK IL 28 AGOSTO 1996	-20.000	-20.000
LEGGE N. 62 DEL 1999 TRASFORMAZIONE DELL'ISTITUTO DI FISICA IN VIA PANISPERNA IN MUSEO STORICO DELLA FISICA E CENTRO DI STUDI E RICERCHE	-3.000	-3.000
DECRETO LEGGE N. 110 DEL 1999 AUTORIZZAZIONE ALL'INVIO IN ALBANIA ED IN MACEDONIA DI CONTINGENTI ITALIANI NELL'AMBITO DELLA MISSIONE NATO PER COMPITI UMANITARI E DI PROTEZIONE MILITARE, NONCHE' RIFINANZIAMENTO DEL PROGRAMMA ITALIANO DI AIUTI ALL'ALBANIA E DI ASSISTENZA AI PROFUGHI	30.000	30.000
DECRETO LEGGE N. 132 DEL 1999 INTERVENTI URGENTI IN MATERIA DI PROTEZIONE CIVILE	-40.000	-10.000
ARTICOLO 8	-40.000	-10.000
LEGGE N. 136 DEL 1999 NORME PER IL SOSTEGNO ED IL RILANCIO DELL'EDILIZIA RESIDENZIALE PUBBLICA E INTERVENTI IN MATERIA DI OPERE A CARATTERE AMBIENTALE	-20.000	-20.000
ARTICOLO 9	-20.000	-20.000
LEGGE N. 140 DEL 1999 NORME IN MATERIA DI ATTIVITA' PRODUTTIVE	-160.300	-160.300
LEGGE N. 144 DEL 1999	-1.147.000	-281.000

SEGUE ALLEGATO C/2.SPESE - VARIAZIONI 1999 PER TITOLI, CATEGORIE E PROVVEDIMENTI

(MILIONI DI LIRE)

	COMPETENZA	CASSA
MISURE IN MATERIA DI INVESTIMENTO, DELEGA AL GOVERNO PER IL RIORDINO DEGLI INCENTIVI ALL'OCCUPAZIONE E DELLA NORMATIVA E DISCIPLINA INAIL E L'ENPALS, NONCHE' DISPOSIZIONI IN MATERIA PREVIDENZIALE		
ARTICOLO 32	-17.000	-17.000
LEGGE N. 155 DEL 1999 DELEGA AL GOVERNO PER L'ISTITUZIONE DI NUOVI TRIBUNALI E PER LA REVISIONE DEI CIRCONDARI DI MILANO, ROMA, NAPOLI, PALERMO E TORINO	-39.750	-39.750
LEGGE N. 237 DEL 1999 ISTITUZIONE DEL CENTRO PER LA DOCUMENTAZIONE E VALORIZZAZIONE DELLE ARTI CONTEMPORANEE E DI NUOVI MUSEI, NONCHE' MODIFICHE ALLA NORMATIVA SUI BENI CULTURALI ED INTERVENTI A FAVORE DELLE ATTIVITA' CULTURALI	-60.698	-60.698
LEGGE N. 269 DEL 1999 DISPOSIZIONI URGENTI IN MATERIA DI PROROGA DELLA PARTECIPAZIONE ITALIANA A MISSIONI INTERNAZIONALI NEI TERRITORI DELLA EX JUGOSLAVIA, IN ALBANIA E AD HEBRON, NONCHE' AUTORIZZAZIONE ALL'INVIO DI UN ULTERIORE CONTINGENTE DI MILITARI DISLOCATI IN MACEDONIA PER OPERAZIONI DI PACE NEL KOSOVO	36.603	36.603
LEGGE N. 370 DEL 1999 DISPOSIZIONI IN MATERIA DI UNIVERSITA' E DI RICERCA SCIENTIFICA E TECNOLOGICA	-20.000	0
DECRETO LEGGE N. 390 DEL 1999 DISPOSIZIONI PER IL FINANZIAMENTO DI LAVORI SOCIALMENTE UTILI	-40.000	0
LEGGE DI VARIAZ. BILANCIO N. 435 DEL 1999 PROVVEDIMENTO ASSESTAMENTO	317.332	-552.070
LEGGE N. 452 DEL 1999 ISTITUZIONE DEL MUSEO TATTILE STATALE "OMERO"	-500	0
LEGGE N. 472 DEL 1999 INTERVENTI NEL SETTORE DEI TRASPORTI	-7.700	0
ARTICOLO 20	-1.700	0
DECRETO LEGGE N. 481 DEL 1999 MISURE URGENTI PER IL SERVIZIO DI TRADUZIONE DEI DETENUTI	-7.000	0

SEGUE ALLEGATO C/2 SPESE - VARIAZIONI 1999 PER TITOLI, CATEGORIE E PROVVEDIMENTI

(MILIONI DI LIRE)

	COMPETENZA	CASSA
LEGGE N. 499 DEL 1999 RAZIONALIZZAZIONE DEGLI INTERVENTI NEI SETTORI AGRICOLO, AGROALIMENTARE, AGROINDUSTRIALE E FORESTALE	-749.300	0
TITOLO III - RIMBORSO DI PRESTITI	107.291.833	111.174.670
RIMBORSO DI PRESTITI	107.291.833	111.174.670
LEGGE N. 468 DEL 1978 RIFORMA DI ALCUNE NORME DI CONTABILITA' GENERALE DELLO STATO IN MATERIA DI BILANCIO	1.521	1.521
ARTICOLO 7	1.521	1.521
LEGGE DI VARIAZ. BILANCIO N. 435 DEL 1999 PROVVEDIMENTO ASSESTAMENTO	107.290.312	111.173.149
TOTALE COMPLESSIVO	188.052.075	231.304.505

ALLEGATO D		SVILUPPO PER MINISTERI E PER VOCI ECONOMICHE DEI RESIDUI PASSIVI AL 31 DICEMBRE 1999							
		(MILIONI DI LIRE)							
	RESIDUI PROVENIENTI DA ESERCIZI PRECEDENTI							RESIDUI DI NUOVA FORMAZIONE (COMPETENZA 1999) (F)	TOTALE RESIDUI AL 31 DICEMBRE 1999 (G=E+F)
	CONSISTENZA AL 1 GENNAIO 1999 (A)	VARIAZIONI (B)	ACCERTATI AL 31 DICEMBRE 1999 (C=A+B)	PAGATI NEL 1999 (D)	RIMASTI DA PAGARE AL 31 DICEMBRE 1999 (E)				
TITOLO I - SPESE CORRENTI	138.374.900	-4.377.943	133.996.957	102.670.240	31.326.717	89.745.730	121.072.447		
CATEGORIA I - SERVIZI DEGLI ORGANI COSTITUZIONALI	1.305	-77	1.228	1.078	150	143	293		
MINISTERO DEL TESORO, DEL BILANCIO E DELLA PROGRAMMAZIONE ECONOMICA	1.305	-77	1.228	1.078	150	143	293		
CATEGORIA II - PERSONALE IN ATTIVITA' DI SERVIZIO	2.280.983	3.366.077	5.647.060	5.022.707	624.354	4.391.407	5.015.761		
PRESIDENZA DEL CONSIGLIO DEI MINISTRI	113.899	-27.906	85.993	53.429	32.564	85.023	117.587		
MINISTERO DEL TESORO, DEL BILANCIO E DELLA PROGRAMMAZIONE ECONOMICA	115.447	-15.524	99.923	83.412	16.511	571.186	587.697		
MINISTERO DELLE FINANZE	606.555	34.426	640.981	417.279	223.702	768.279	991.981		
MINISTERO DELLA GIUSTIZIA	295.002	162.490	457.492	330.725	126.767	311.960	438.728		
MINISTERO DEGLI AFFARI ESTERI	83.180	-22.773	60.407	36.078	24.329	67.715	92.044		
MINISTERO DELLA PUBBLICA ISTRUZIONE	373.152	3.129.584	3.502.736	3.471.243	31.492	1.390.335	1.421.827		
MINISTERO DELL'INTERNO	182.840	110.066	292.906	282.736	10.170	281.615	291.785		
MINISTERO DEI LAVORI PUBBLICI	44.314	-20.853	23.461	18.297	5.164	23.538	28.701		
MINISTERO DEI TRASPORTI E DELLA NAVIGAZIONE	60.145	1.016	61.160	48.646	12.514	59.721	72.235		
MINISTERO DELLE COMUNICAZIONI	7.354	2.155	9.509	8.685	824	8.599	9.423		
MINISTERO DELLA DIFESA	84.399	-6.420	77.979	53.486	24.493	283.575	308.068		
MINISTERO DELLE POLITICHE AGRICOLE E FORESTALI	28.028	353	28.380	23.394	4.987	24.049	29.035		
MINISTERO DELL'INDUSTRIA, DEL COMMERCIO E DELL'ARTIGIANATO	9.514	-1.192	8.322	7.407	914	14.034	14.949		
MINISTERO DEL LAVORO E DELLA PREVIDENZA SOCIALE	112.540	-12.782	99.758	66.972	32.785	106.697	139.483		
MINISTERO DEL COMMERCIO CON L'ESTERO	1.911	-20	1.890	1.846	44	1.701	1.745		
MINISTERO DELLA SANITA'	18.202	-941	17.261	15.791	1.470	40.685	42.155		
MINISTERO PER I BENI E LE ATTIVITA' CULTURALI	139.509	34.756	174.265	99.632	74.833	345.689	420.522		
MINISTERO DELL'AMBIENTE	3.310	-121	3.189	2.493	696	4.182	4.878		
MINISTERO DELL'UNIVERSITA' E DELLA RICERCA SCIENTIFICA E TECNOLOGICA	1.684	-236	1.447	1.353	94	2.825	2.919		

SEGRE ALLEGATO D SVILUPPO PER MINISTERI E PER VOCI ECONOMICHE DEI RESIDUI PASSIVI AL 31 DICEMBRE 1999

(MILIONI DI LIRE)

	RESIDUI PROVENIENTI DA ESERCIZI PRECEDENTI						RESIDUI DI NUOVA FORMAZIONE (COMPLETENZA 1999) (F)	TOTALE RESIDUI AL 31 DICEMBRE 1999 (G=E+F)
	CONSISTENZA AL 1 GENNAIO 1999 (A)	VARIAZIONI (B)	ACCERTATI AL 31 DICEMBRE 1999 (C=A+B)	PAGATI NEL 1999 (D)	RIMASTI DA PAGARE AL 31 DICEMBRE 1999 (E)			
CATEGORIA XII - PERSONALE IN QUIESCENZA	483.191	-5.429	477.762	462.698	15.074	36.173	51.247	
PRESIDENZA DEL CONSIGLIO DEI MINISTRI	512		512	476	36	358	394	
MINISTERO DEL TESORO, DEL BILANCIO E DELLA PROGRAMMAZIONE ECONOMICA	1.824	-178	1.647	841	806	513	1.319	
MINISTERO DELLE FINANZE	1.314	-928	385	163	223	451	674	
MINISTERO DELLA GIUSTIZIA	10.446	-12	10.434	8.191	2.244	3.131	5.375	
MINISTERO DEGLI AFFARI ESTERI	631	0	631	558	72	352	424	
MINISTERO DELLA PUBBLICA ISTRUZIONE	4.127	-547	3.581	3.102	478	8.653	9.132	
MINISTERO DELL'INTERNO	11.080	-1.000	10.081	4.354	5.727	11.193	16.920	
MINISTERO DEI LAVORI PUBBLICI	5.428	-139	5.290	4.074	1.216	1.568	2.783	
MINISTERO DEI TRASPORTI E DELLA NAVIGAZIONE	374	-64	310	206	104	812	916	
MINISTERO DELLE COMUNICAZIONI	1.979	0	1.979	1.979	0	0	0	
MINISTERO DELLA DIFESA	433.295	-2.528	430.768	426.946	3.821	4.775	8.597	
MINISTERO DELLE POLITICHE AGRICOLE E FORESTALI	2.027	-29	1.998	1.822	175	2.502	2.677	
MINISTERO DELL'INDUSTRIA, DEL COMMERCIO E DELL'ARTIGIANATO	100	-	99	8	91	2	93	
MINISTERO DEL LAVORO E DELLA PREVIDENZA SOCIALE	6.634	-	6.634	6.618	16	1.563	1.579	
MINISTERO DEL COMMERCIO CON L'ESTERO	0	0	0	0	0	0	0	
MINISTERO DELLA SANITA'	2.896	-	2.896	2.896	0	0	0	
MINISTERO PER I BENI E LE ATTIVITA' CULTURALI	525	-6	519	454	65	300	365	
MINISTERO DELL'AMBIENTE	-	-	-	-	0	0	0	
MINISTERO DELL'UNIVERSITA' E DELLA RICERCA SCIENTIFICA E TECNOLOGICA	0	0	0	0	0	0	0	

SVILUPPO PER MINISTERI E PER VOCI ECONOMICHE DEI RESIDUI PASSIVI AL 31 DICEMBRE 1999

(MILIONI DI LIRE)

	RESIDUI PROVENIENTI DA ESERCIZI PRECEDENTI						RESIDUI DI NUOVA FORMAZIONE (COMPETENZA 1999) (F)	TOTALE RESIDUI AL 31 DICEMBRE 1999 (E+E+F)
	CONSISTENZA AL 1 GENNAIO 1999 (A)	VARIAZIONI (B)	ACCERTATI AL 31 DICEMBRE 1999 (C=A+B)	PAGATI NEL 1999 (D)	RIMASTI DA PAGARE AL 31 DICEMBRE 1999 (E)			
CATEGORIA IV - ACQUISTO DI BENI E SERVIZI	20.080.378	-732.772	19.347.606	11.390.609	7.956.997	12.507.060	20.464.057	
PRESIDENZA DEL CONSIGLIO DEI MINISTRI	507.639	-40.972	466.667	373.815	92.852	440.300	533.152	
MINISTERO DEL TESORO, DEL BILANCIO E DELLA PROGRAMMAZIONE ECONOMICA	1.252.117	-44.977	1.207.140	862.953	344.187	841.851	1.186.039	
MINISTERO DELLE FINANZE	2.599.379	-103.029	2.496.350	2.010.197	486.153	941.644	1.447.818	
MINISTERO DELLA GIUSTIZIA	774.023	4.239	778.262	616.896	161.366	794.294	955.660	
MINISTERO DEGLI AFFARI ESTERI	101.369	-7.060	94.308	65.751	28.558	84.465	113.023	
MINISTERO DELLA PUBBLICA ISTRUZIONE	425.675	-12.601	413.074	333.651	79.423	476.503	555.927	
MINISTERO DELL'INTERNO	952.869	-28.363	924.506	675.049	249.456	808.793	1.058.249	
MINISTERO DEI LAVORI PUBBLICI	159.728	-14.676	145.052	82.459	62.593	122.176	184.769	
MINISTERO DEI TRASPORTI E DELLA NAVIGAZIONE	274.099	-18.238	255.861	109.364	146.497	276.650	423.147	
MINISTERO DELLE COMUNICAZIONI	20.793	-1.571	19.222	14.215	5.007	25.886	30.893	
MINISTERO DELLA DIFESA	12.314.302	-391.065	11.923.236	5.935.292	5.987.944	6.989.104	12.977.048	
MINISTERO DELLE POLITICHE AGRICOLE E FORESTALI	40.535	-5.914	34.621	17.851	16.770	57.957	74.727	
MINISTERO DELL'INDUSTRIA, DEL COMMERCIO E DELL'ARTIGIANATO	18.840	-5.494	13.346	7.990	5.356	17.086	22.442	
MINISTERO DEL LAVORO E DELLA PREVIDENZA SOCIALE	70.573	-12.695	57.879	34.972	22.906	78.001	100.907	
MINISTERO DEL COMMERCIO CON L'ESTERO	583	-19	564	542	22	2.459	2.481	
MINISTERO DELLA SANITA'	316.558	-29.847	286.711	93.656	193.055	242.976	436.031	
MINISTERO PER I BENI E LE ATTIVITA' CULTURALI	131.870	-13.204	118.665	84.338	34.327	106.920	141.247	
MINISTERO DELL'AMBIENTE	86.657	-4.795	81.862	50.335	31.527	150.394	181.921	
MINISTERO DELL'UNIVERSITA' E DELLA RICERCA SCIENTIFICA E TECNOLOGICA	32.771	-2.490	30.281	21.284	8.997	29.580	38.577	

SEGUE ALLEGATO D		SVILUPPO PER MINISTERI E PER VOCI ECONOMICHE DEI RESIDUI PASSIVI AL 31 DICEMBRE 1999 (MILLIONI DI LIRE)							
	RESIDUI PROVENIENTI DA ESERCIZI PRECEDENTI							RESIDUI DI NUOVA FORMAZIONE (COMPETENZA 1999) (F)	TOTALE RESIDUI AL 31 DICEMBRE 1999 (G=E+F)
	CONSISTENZA AL 1 GENNAIO 1999 (A)	VARIAZIONI (B)	ACCERTATI AL 31 DICEMBRE 1999 (C=A+B)	PAGATI NEL 1999 (D)	RIMASTI DA PAGARE AL 31 DICEMBRE 1999 (E)				
CATEGORIA V - TRASFERIMENTI	105.443.250	-5.025.050	100.418.200	78.883.711	21.534.489	64.544.714	86.079.202		
PRESIDENZA DEL CONSIGLIO DEI MINISTRI	1.505.060	-529.747	975.313	800.245	175.068	1.911.117	2.086.184		
MINISTERO DEL TESORO, DEL BILANCIO E DELLA PROGRAMMAZIONE ECONOMICA	58.265.997	-3.129.834	55.136.164	52.135.533	3.000.630	31.908.004	34.908.634		
MINISTERO DELLE FINANZE	215.717	-9.372	206.345	206.268	77	117.819	117.896		
MINISTERO DELLA GIUSTIZIA	229.895	-15.790	214.105	186.125	27.981	180.856	208.836		
MINISTERO DEGLI AFFARI ESTERI	522.593	-83.643	438.950	318.005	120.944	415.854	536.798		
MINISTERO DELLA PUBBLICA ISTRUZIONE	324.227	-14.939	309.288	285.378	23.910	768.010	791.920		
MINISTERO DELL'INTERNO	30.315.902	-155.724	30.160.178	15.853.585	14.306.593	16.751.084	31.057.678		
MINISTERO DEI LAVORI PUBBLICI	9.512	-6.212	3.301	3.301	0	154.469	154.469		
MINISTERO DEI TRASPORTI E DELLA NAVIGAZIONE	127.319	-33.775	93.545	51.439	42.106	253.219	295.325		
MINISTERO DELLE COMUNICAZIONI	-	0	-	-	0	40.008	40.008		
MINISTERO DELLA DIFESA	54.504	-11.200	43.304	37.176	6.128	37.817	43.945		
MINISTERO DELLE POLITICHE AGRICOLE E FORESTALI	101.576	-23.734	77.842	52.165	25.677	87.567	113.264		
MINISTERO DELL'INDUSTRIA, DEL COMMERCIO E DELL'ARTIGIANATO	55.227	-	55.226	55.200	26	14.671	14.697		
MINISTERO DEL LAVORO E DELLA PREVIDENZA SOCIALE	6.569.697	-892.053	5.677.644	2.441.311	3.236.333	3.757.336	6.993.669		
MINISTERO DEL COMMERCIO CON L'ESTERO	108.937	-17.048	91.890	79.575	12.315	118.931	131.246		
MINISTERO DELLA SANITA'	273.456	-17.482	255.974	155.434	100.541	315.244	415.784		
MINISTERO PER I BENI E LE ATTIVITA' CULTURALI	290.157	-17.407	272.750	218.358	54.391	284.896	339.287		
MINISTERO DELL'AMBIENTE	13.096	-4.980	8.117	5.179	2.937	7.985	10.922		
MINISTERO DELL'UNIVERSITA' E DELLA RICERCA SCIENTIFICA E TECNOLOGICA	6.460.377	-62.111	6.398.266	5.999.454	398.811	7.419.826	7.818.637		
CATEGORIA VI - INTERESSI	1.551.101	-434.846	1.116.255	711.423	404.832	2.082.066	2.486.898		
MINISTERO DEL TESORO, DEL BILANCIO E DELLA PROGRAMMAZIONE ECONOMICA	579.604	-9.336	570.268	370.453	199.815	1.604.282	1.804.097		
MINISTERO DELLE FINANZE	971.497	-425.510	545.987	340.970	205.017	477.784	682.801		

SVILUPPO PER MINISTERI E PER VOCI ECONOMICHE DEI RESIDUI PASSIVI AL 31 DICEMBRE 1999

(MILIONI DI LIRE)

	RESIDUI PROVENIENTI DA ESERCIZI PRECEDENTI						RESIDUI DI NUOVA FORMAZIONE (COMPETENZA 1999) (F)	TOTALE RESIDUI AL 31 DICEMBRE 1999 (G=E+F)
	CONSISTENZA AL 1 GENNAIO 1999 (A)	VARIAZIONI (B)	ACCERTATI AL 31 DICEMBRE 1999 (C=A+B)	PAGATI NEL 1999 (D)	RIMASTI DA PAGARE AL 31 DICEMBRE 1999 (E)			
CATEGORIA VII - POSTE CORRETTIVE E COMPENSATIVE DELLE ENTRATE	7.435.683	-1.505.259	5.930.424	5.367.507	562.917	5.262.781	5.825.698	
PRESIDENZA DEL CONSIGLIO DEI MINISTRI	0	0	0	0	0	0	0	
MINISTERO DEL TESORO, DEL BILANCIO E DELLA PROGRAMMAZIONE ECONOMICA	349.118	-15	349.103	349.029	74	994.326	994.400	
MINISTERO DELLE FINANZE	7.079.744	-1.504.471	5.575.273	5.013.079	562.193	4.256.687	4.818.881	
MINISTERO DELLA GIUSTIZIA	0	0	0	0	0	0	0	
MINISTERO DEGLI AFFARI ESTERI	58	-37	21	21	0	0	0	
MINISTERO DELLA PUBBLICA ISTRUZIONE	39	-4	35	35	0	99	99	
MINISTERO DELL'INTERNO	2.983	-573	2.410	1.992	418	1.889	2.307	
NAVIGAZIONE								
MINISTERO DELLE COMUNICAZIONI	817	-131	686	497	189	1.004	1.192	
MINISTERO DELLA DIFESA	64	-	64	-	43	313	356	
MINISTERO DELL'INDUSTRIA, DEL COMMERCIO E DELL'ARTIGIANATO	2.556	-	2.556	2.556	0	8.455	8.455	
MINISTERO DEL COMMERCIO CON L'ESTERO	0	0	0	0	0	-	-	
MINISTERO DELLA SANITA'	255	-27	228	228	0	0	0	
MINISTERO PER I BENI E LE ATTIVITA' CULTURALI	69	-	69	69	0	8	8	
CATEGORIA VIII - APPORTAMENTI	139.310	0	139.310	139.310	0	139.310	139.310	
MINISTERO DEL TESORO, DEL BILANCIO E DELLA PROGRAMMAZIONE ECONOMICA	0	0	0	0	0	0	0	
MINISTERO DELLE FINANZE	139.310	0	139.310	139.310	0	139.310	139.310	

SEDE ALLEGATO D		SVILUPPO PER MINISTERI E PER VOCI ECONOMICHE DEI RESIDUI PASSIVI AL 31 DICEMBRE 1999							
		(MILIONI DI LIRE)							
	RESIDUI PROVENIENTI DA ESERCIZI PRECEDENTI							RESIDUI DI NUOVA FORMAZIONE (COMPETENZA 1999) (F)	TOTALE RESIDUI AL 31 DICEMBRE 1999 (G=E+F)
	CONSISTENZA AL 1 GENNAIO 1999 (A)	VARIAZIONI (B)	ACCERTATI AL 31 DICEMBRE 1999 (C=A+B)	PAGATI NEL 1999 (D)	RIMASTI DA PAGARE AL 31 DICEMBRE 1999 (E)				
CATEGORIA IX - SOMME NON ATTRIBUIBILI	959.699	-40.586	919.112	691.208	227.904	782.077	1.009.981		
PRESIDENZA DEL CONSIGLIO DEI MINISTRI	821.629	-29.516	792.113	606.795	185.318	404.903	590.221		
MINISTERO DEL TESORO, DEL BILANCIO E DELLA PROGRAMMAZIONE ECONOMICA	3.508	-553	2.956	2.209	747	240.176	240.922		
MINISTERO DELLE FINANZE	5.154	-1.449	3.705	2.908	796	6.739	7.535		
MINISTERO DELLA GIUSTIZIA	32.217	-4.115	28.102	3.058	25.044	4.042	29.086		
MINISTERO DEGLI AFFARI ESTERI	6.185	-782	5.403	2.829	2.574	8.358	10.932		
MINISTERO DELLA PUBBLICA ISTRUZIONE	46.183	-269	45.913	42.307	3.607	1.011	4.618		
MINISTERO DELL'INTERNO	14.157	-399	13.758	9.507	4.250	5.528	9.779		
MINISTERO DEI LAVORI PUBBLICI	1.930	-55	1.875	1.283	592	1.062	1.655		
MINISTERO DEI TRASPORTI E DELLA NAVIGAZIONE	206	-9	196	159	38	21.464	21.502		
MINISTERO DELLE COMUNICAZIONI	183	-16	167	149	19	15	34		
MINISTERO DELLA DIFESA	17.422	-1.181	16.241	16.124	117	15.288	15.406		
MINISTERO DELLE POLITICHE AGRICOLE E FORESTALI	8.028	-1.551	6.477	2.759	3.737	501	4.239		
MINISTERO DELL'INDUSTRIA, DEL COMMERCIO E DELL'ARTIGIANATO	771	-2	768	721	47	161	208		
MINISTERO DEL LAVORO E DELLA PREVIDENZA SOCIALE	191	-5	186	95	91	244	334		
MINISTERO DEL COMMERCIO CON L'ESTERO	3	0	3	3	0	0	0		
MINISTERO DELLA SANITA'	937	-421	516	106	410	71.382	71.793		
MINISTERO PER I BENI E LE ATTIVITA' CULTURALI	749	-224	525	55	470	1.179	1.649		
MINISTERO DELL'AMBIENTE	68	0	68	68	0	24	24		
MINISTERO DELL'UNIVERSITA' E DELLA RICERCA SCIENTIFICA E TECNOLOGICA	178	-38	140	94	46	46	46		

SEGUE ALLEGATO D		SVILUPPO PER MINISTERI E PER VOCI ECONOMICHE DEI RESIDUI PASSIVI AL 31 DICEMBRE 1999 (MILIONI DI LIRE)							
	CONSISTENZA AL 1 GENNAIO 1999 (A)	RESIDUI PROVENIENTI DA ESERCIZI PRECEDENTI					RINASTI DA PAGARE AL 31 DICEMBRE 1999 (E)	RESIDUI DI NUOVA FORMAZIONE (COMPETENZA 1999) (F)	TOTALE RESIDUI AL 31 DICEMBRE 1999 (G=E+F)
		VARIAZIONI (B)	ACCERTATI AL 31 DICEMBRE 1999 (C=A+B)	PAGATI NEL 1999 (D)					
TITOLO II - SPESE IN CONTO CAPITALE	85.618.539	-737.394	84.881.145	29.670.714	55.210.431	46.759.494	103.969.925		
CATEGORIA X - BENI ED OPERE IMMOBILIARI A CARICO DIRETTO DELLO STATO	11.389.458	-232.370	11.157.088	3.293.363	7.863.725	4.661.204	12.524.929		
PRESIDENZA DEL CONSIGLIO DEI MINISTRI	51.820	-224	51.596	17.209	34.387	50.638	85.025		
MINISTERO DELLE FINANZE	687.399	-38.951	848.447	88.661	759.786	378.645	1.138.431		
MINISTERO DELLA GIUSTIZIA	329.012	-2.537	326.475	93.877	232.598	198.821	431.419		
MINISTERO DEGLI AFFARI ESTERI	14.765	-1.271	13.494	7.512	5.983	15.650	21.633		
MINISTERO DELL'INTERNO	1.115.533	-8.651	1.106.882	163.561	943.121	340.827	1.283.948		
MINISTERO DEI LAVORI PUBBLICI	5.088.413	-143.439	4.944.975	1.607.935	3.337.040	2.308.447	5.645.488		
MINISTERO DEI TRASPORTI E DELLA NAVIGAZIONE	1.012.786	-28.032	984.754	164.713	820.041	151.143	971.184		
MINISTERO DELLA DIFESA	148.794	-4.340	144.453	30.687	113.766	28.944	142.710		
MINISTERO DELLE POLITICHE AGRICOLE E FORESTALI	1.338.653	-3.925	1.334.728	187.009	1.147.719	263.918	1.411.637		
MINISTERO DELL'INDUSTRIA, DEL COMMERCIO E DELL'ARTIGIANATO	9.850	0	9.850	0	9.850	0	9.850		
MINISTERO PER I BENI E LE ATTIVITA' CULTURALI	1.182.517	-	1.182.517	844.764	337.753	469.115	806.868		
MINISTERO DELL'AMBIENTE MINISTERO DELL'UNIVERSITA' E DELLA RICERCA SCIENTIFICA E TECNOLOGICA	205.541 4.576	-1.000 0	204.540 4.576	85.041 2.394	119.499 2.182	455.056 0	574.555 2.182		

SVILUPPO PER MINISTERI E PER VOCI ECONOMICHE DEI RESIDUI PASSIVI AL 31 DICEMBRE 1999

(MILIONI DI LIRE)

	RESIDUI PROVENIENTI DA ESERCIZI PRECEDENTI						RESIDUI DI NUOVA FORMAZIONE (COMPETENZA 1999) (F)	TOTALE RESIDUI AL 31 DICEMBRE 1999 (G=E+F)
	CONSISTENZA AL 1 GENNAIO 1999 (A)	VARIAZIONI (B)	ACCERTATI AL 31 DICEMBRE 1999 (C=A+B)	PAGATI NEL 1999 (D)	RIMASTI DA PAGARE AL 31 DICEMBRE 1999 (E)			
CATEGORIA XI - BENI MOBILI, MACCHINE ED ATTREZZATURE TECNICO-SCIENTIFICHE A CARICO DIRETTO DELLO STATO	2.267.216	-15.483	2.251.733	859.561	1.392.172	1.271.646	2.663.819	
PRESIDENZA DEL CONSIGLIO DEI MINISTRI	177.677	-272	177.405	88.968	88.437	60.299	148.736	
MINISTERO DEL TESORO, DEL BILANCIO E DELLA PROGRAMMAZIONE ECONOMICA	127.230	-131	127.099	55.544	71.555	88.273	159.828	
MINISTERO DELLE FINANZE	718.359	-1.186	717.173	308.548	408.605	343.026	751.631	
MINISTERO DELLA GIUSTIZIA	149.813	-1.083	148.730	78.352	70.378	180.208	250.585	
MINISTERO DEGLI AFFARI ESTERI	695	0	695	598	97	1.353	1.450	
MINISTERO DELL'INTERNO	113.762	-71	113.691	16.450	97.241	31.555	128.797	
MINISTERO DEI LAVORI PUBBLICI	3.668	-3	3.665	2.206	1.459	1.891	3.350	
MINISTERO DEI TRASPORTI E DELLA NAVIGAZIONE	316.504	-5.621	310.883	44.353	266.529	91.550	358.080	
MINISTERO DELLE COMUNICAZIONI	39.189	-5.617	33.572	12.943	20.629	19.952	40.580	
MINISTERO DELLA DIFESA	311.993	-442	311.551	151.529	160.022	258.971	418.993	
MINISTERO DELLE POLITICHE AGRICOLE E FORESTALI	44.903	-4	44.900	33.378	11.521	0	11.521	
MINISTERO DELL'INDUSTRIA, DEL COMMERCIO E DELL'ARTIGIANATO	12.665	-114	12.551	3.643	8.908	8.361	17.269	
MINISTERO DEL LAVORO E DELLA PREVIDENZA SOCIALE	48.400	-71	48.329	16.725	31.604	23.489	55.093	
MINISTERO DEL COMMERCIO CON L'ESTERO	1.454	0	1.454	401	1.054	1.983	3.036	
MINISTERO DELLA SANITA'	30.000	0	30.000	0	30.000	81.000	111.000	
MINISTERO PER I BENI E LE ATTIVITA' CULTURALI	17.517	-1	17.516	6.419	11.097	7.347	18.444	
MINISTERO DELL'AMBIENTE	152.781	-851	151.930	38.894	113.036	71.777	184.813	
MINISTERO DELL'UNIVERSITA' E DELLA RICERCA SCIENTIFICA E TECNOLOGICA	605	-14	590	590	-	612	612	

SEQUE ALLEGATO D

SVILUPPO PER MINISTERI E PER VOCI ECONOMICHE DEI RESIDUI PASSIVI AL 31 DICEMBRE 1999

(MILIONI DI LIRE)

	RESIDUI PROVENIENTI DA ESERCIZI PRECEDENTI						RESIDUI DI NUOVA FORMAZIONE (COMPETENZA 1999) (F)	TOTALE RESIDUI AL 31 DICEMBRE 1999 (G=E+F)
	CONSISTENZA AL 1 GENNAIO 1999 (A)	VARIAZIONI (B)	ACCERTATI AL 31 DICEMBRE 1999 (C=A+B)	PAGATI NEL 1999 (D)	RIMASTI DA PAGARE AL 31 DICEMBRE 1999 (E)			
CATEGORIA XIV - CONCESSIONE DI CREDITI ED ANTICIPAZIONI PER FINALITA' PRODUTTIVE	1.981.106	-280	1.980.826	511.161	1.469.665	614.598	2.084.263	
PRESIDENZA DEL CONSIGLIO DEI MINISTRI	167.512	0	167.512	0	167.512	0	167.512	
MINISTERO DEL TESORO, DEL BILANCIO E DELLA PROGRAMMAZIONE ECONOMICA	228.171	-251	227.921	69.997	157.923	280.158	438.082	
MINISTERO DELLE POLITICHE AGRICOLE E FORESTALI	25.199	-29	25.170	25.016	153	25.115	25.268	
MINISTERO DELL'UNIVERSITA' E DELLA RICERCA SCIENTIFICA E TECNOLOGICA	1.560.224	-	1.560.224	416.167	1.144.077	309.325	1.453.402	
CATEGORIA XV - CONCESSIONE DI CREDITI ED ANTICIPAZIONI PER FINALITA' NON PRODUTTIVE	298.124	0	298.124	298.124	0	166.499	166.499	
MINISTERO DEL TESORO, DEL BILANCIO E DELLA PROGRAMMAZIONE ECONOMICA	298.124	0	298.124	298.124	0	166.499	166.499	
CATEGORIA XVI - SOMME NON ATTRIBUIBILI	4.771.405	-25.923	4.745.481	253.356	4.492.126	1.485.737	5.977.863	
PRESIDENZA DEL CONSIGLIO DEI MINISTRI	479.791	-37	479.754	248.542	231.212	334.123	565.335	
MINISTERO DEL TESORO, DEL BILANCIO E DELLA PROGRAMMAZIONE ECONOMICA	4.288.346	-25.886	4.262.460	1.547	4.260.914	1.148.281	5.409.195	
MINISTERO DELL'INTERNO	3.267	0	3.267	3.267	0	3.333	3.333	
MINISTERO DELLA SANITA'	0	0	0	0	0	0	0	

SEGUE ALLEGATO D		SVILUPPO PER MINISTERI E PER VOCI ECONOMICHE DEI RESIDUI PASSIVI AL 31 DICEMBRE 1999 (MILIONI DI LIRE)							
	RESIDUI PROVENIENTI DA ESERCIZI PRECEDENTI							RESIDUI DI NUOVA FORMAZIONE (COMPETENZA 1999) (F)	TOTALE RESIDUI AL 31 DICEMBRE 1999 (G=E+F)
	CONSISTENZA AL 1 GENNAIO 1999 (A)	VARIAZIONI (B)	ACCERTATI AL 31 DICEMBRE 1999 (C=A+B)	PAGATI NEL 1999 (D)	RIMASTI DA PAGARE AL 31 DICEMBRE 1999 (E)				
TITOLO III - RIMBORSO DI PRESTITI	3.889.646	-	3.889.646	374.303	3.515.263		4.563.568	8.078.831	
RIMBORSO DI PRESTITI	3.889.646	-	3.889.646	374.303	3.515.263		4.563.568	8.078.831	
MINISTERO DEL TESORO, DEL BILANCIO E DELLA PROGRAMMAZIONE ECONOMICA	3.889.646	-	3.889.646	374.303	3.515.263		4.563.568	8.078.831	

ALLEGATO E
ANALISI FUNZIONALE DELLE SPESE
(MILIARDI DI LIRE)

FUNZIONI OBIETTIVO	CONSISTENZA AL 31-12-1998		VARIAZIONI (B)	ACCERTATI AL 1-1-1999		IMPEGNI (D)	PAGAMENTI (E)	RESIDUI AL 31-12-1999 (F)	ECONOMIE O MAGGIORI SPESE (G=E+F-C)
	PREVISIONI INIZIALI (A)	PREVISIONI DEFINITIVE (C=A+B)		PREVISIONI DEFINITIVE (C=A+B)	PREVISIONI DEFINITIVE (C=A+B)				
1. SERVIZI GENERALI DELLE PUBBLICHE AMMINISTRAZIONI	RS CP CS	96.498 576.666 573.418	-166 138.066 153.530	96.333 714.733 726.948	654.569	51.393 603.005 654.398	39.683 51.564	5.256 60.163 72.550	
1.1. ORGANI ESECUTIVI E LEGISLATIVI, ATTIVITA' FINANZIARIE E FISCALI E	RS CP CS	21.008 66.991 69.219	-30 46.218 51.937	20.978 113.209 121.156	110.287	11.090 100.071 111.161	7.690 10.216	2.199 2.922 9.995	
1.1.1. ORGANI ESECUTIVI E LEGISLATIVI	RS CP CS	261 3.886 3.896	- -151 -62	261 3.735 3.834	3.625	187 3.394 3.581	44 231	30 110 253	
1.1.2. AFFARI FINANZIARI E FISCALI	RS CP CS	20.377 60.699 62.881	-30 46.063 51.683	20.347 106.762 114.564	104.100	10.669 94.394 105.063	7.525 9.706	2.153 2.662 9.501	
1.1.3. AFFARI ESTERI	RS CP CS	369 2.406 2.442	- 307 316	369 2.712 2.758	2.562	233 2.283 2.516	121 279	15 150 242	
1.2. AIUTI ECONOMICI INTERNAZIONALI	RS CP CS	1.900 928 1.539	- 1.235 1.326	1.900 2.162 2.865	2.162	1.078 1.315 2.393	727 847	95 - 472	
1.2.1. AIUTI ECONOMICI AI PAESI IN VIA DI SVILUPPO ED IN	RS CP CS	342 399 503	- 169 96	342 568 599	568	114 249 363	136 319	92 - 236	
1.2.2. AIUTI ECONOMICI EROGATI ATTRAVERSO ORGANISMI	RS CP CS	1.558 529 1.036	- 1.065 1.230	1.558 1.594 2.266	1.594	964 1.066 2.030	592 528	2 - 236	
1.3. SERVIZI GENERALI	RS CP CS	2.319 6.620 6.753	36 416 654	2.355 7.036 7.407	6.540	1.118 5.066 6.185	1.170 1.473	67 496 1.222	
1.3.1. SERVIZI GENERALI DEL PERSONALE	RS CP CS	197 319 343	9 101 122	205 420 465	390	87 259 346	116 131	3 30 119	
1.3.3. SERVIZI STATISTICI	RS CP CS	1 270 271	- - -	1 271 271	271	1 270 271	- 1	- -	
1.3.4. ALTRI SERVIZI	RS CP CS	2.122 6.031 6.139	27 314 531	2.149 6.345 6.670	5.879	1.031 4.538 5.568	1.055 1.341	64 466 1.102	

FUNZIONI OBIETTIVO		CONSISTENZA AL 31-12-1998		VARIAZIONI (B)	ACCERTATI AL 1-1-1999		IMPEGNI (D)	PAGAMENTI (E)	RESIDUI AL 31-12-1999 (F)	ECONOMIE O MAGGIORI SPESE (G+E+F-C)
		PREVISIONI INIZIALI (A)			PREVISIONI DEFINITIVE (C+A+B)					
1.4. RICERCA DI BASE	RS	5.805	5.805	-	5.805	4.917	2.489	3.307	8	
	CP	4.573	4.948	375	4.948	4.917	1.364	3.553	31	
	CS	5.331	5.109	-222	5.109		3.853		1.256	
1.4.1. RICERCA DI BASE	RS	5.805	5.805	-	5.805	4.917	2.489	3.307	8	
	CP	4.573	4.948	375	4.948	4.917	1.364	3.553	31	
	CS	5.331	5.109	-222	5.109		3.853		1.256	
1.6. SERVIZI PUBBLICI GENERALI NON ALTRETTANTO CLASSIFICABILI	RS	4.846	4.674	-172	4.674	3.973	108	4.375	191	
	CP	37.503	13.768	-23.735	13.768	3.973	1.209	2.763	9.795	
	CS	35.607	5.975	-29.632	5.975		1.318		4.657	
1.6.1. SERVIZI PUBBLICI GENERALI NON ALTRETTANTO	RS	4.846	4.674	-172	4.674	3.973	108	4.375	191	
	CP	37.503	13.768	-23.735	13.768	3.973	1.209	2.763	9.795	
	CS	35.607	5.975	-29.632	5.975		1.318		4.657	
1.7. TRANSAZIONI RELATIVE AL DEBITO PUBBLICO	RS	1.137	1.137	-	1.137	468.532	853	285	-	
	CP	397.237	506.351	109.114	506.351	468.532	465.227	3.306	37.819	
	CS	397.237	506.003	108.766	506.003		466.079		39.924	
1.7.1. TRANSAZIONI RELATIVE AL DEBITO PUBBLICO	RS	1.137	1.137	-	1.137	468.532	853	285	-	
	CP	397.237	506.351	109.114	506.351	468.532	465.227	3.306	37.819	
	CS	397.237	506.003	108.766	506.003		466.079		39.924	
1.8. TRASFERIMENTI A CARATTERE GENERALE TRA DIVERSI LIVELLI DI AMMINISTRAZIONE	RS	59.484	59.484	-	59.484	58.158	34.657	22.129	2.698	
	CP	62.814	67.258	4.444	67.258	58.158	28.753	29.405	9.100	
	CS	57.733	78.434	20.701	78.434		63.409		15.025	
1.8.1. TRASFERIMENTI A CARATTERE GENERALE TRA DIVERSI LIVELLI DI	RS	59.484	59.484	-	59.484	58.158	34.657	22.129	2.698	
	CP	62.814	67.258	4.444	67.258	58.158	28.753	29.405	9.100	
	CS	57.733	78.434	20.701	78.434		63.409		15.025	
2. DIFESA	RS	14.846	14.869	23	14.869	25.781	6.351	8.119	399	
	CP	23.488	26.478	2.989	26.478	25.781	17.330	8.451	697	
	CS	23.313	26.622	3.310	26.622		23.681		2.941	
2.1. DIFESA MILITARE	RS	11.204	11.204	-	11.204	22.963	5.269	5.547	388	
	CP	21.170	23.558	2.387	23.558	22.963	16.473	6.490	595	
	CS	20.663	23.296	2.632	23.296		21.743		1.553	
2.1.1. DIFESA MILITARE	RS	11.204	11.204	-	11.204	22.963	5.269	5.547	388	
	CP	21.170	23.558	2.387	23.558	22.963	16.473	6.490	595	
	CS	20.663	23.296	2.632	23.296		21.743		1.553	
2.2. DIFESA CIVILE	RS	2.828	2.852	23	2.852	2.056	651	2.192	9	
	CP	1.743	2.158	415	2.158		692	1.364	101	
	CS	2.109	2.623	513	2.623		1.342		1.280	

ALLEGATO E

ANALISI FUNZIONALE DELLE SPESE
(MILIARDI DI LIRE)

ALLEGATO E		ANALISI FUNZIONALE DELLE SPESE (MILIARDI DI LIRE)							
FUNZIONI OBIETTIVO	CONSISTENZA AL 31-12-1998		VARIAZIONI (B)	ACCERTATI AL 1-1-1999		IMPEGNI (D)	PAGAMENTI (E)	RESIDUI AL 31-12-1999 (F)	ECONOMIE O MAGGIORI SPESE (G=E+F-C)
	PREVISIONI INIZIALI (A)	PREVISIONI DEFINITIVE (C=A+B)		PREVISIONI DEFINITIVE (C=A+B)					
2.2.1. DIFESA CIVILE	RS	2.828	23	2.852	2.852	2.056	651	2.192	9
	CP	1.743	415	2.158	2.158		692	1.364	101
	CS	2.109	513	2.623	2.623		1.342	1.280	1.280
2.4. RICERCA E SVILUPPO PER LA DIFESA	RS	814	-	814	814	761	431	379	3
	CP	575	187	762	762		165	596	1
	CS	540	164	704	704		596		108
2.4.1. RICERCA E SVILUPPO PER LA DIFESA	RS	814	-	814	814	761	431	379	3
	CP	575	187	762	762		165	596	1
	CS	540	164	704	704		596		108
3. ORDINE PUBBLICO E SICUREZZA	RS	5.422	106	5.528	5.528		2.949		
	CP	33.228	1.916	35.144	35.144	33.794	29.957	2.858	+278
	CS	33.552	1.967	35.519	35.519		32.906	3.837	1.350
3.1. SERVIZI DI POLIZIA	RS	2.877	62	2.939	2.939		1.244	1.720	+24
	CP	19.381	1.476	20.857	20.857	20.423	18.830	1.593	434
	CS	19.751	1.453	21.203	21.203		20.074		1.129
3.1.1. SERVIZI DI POLIZIA	RS	2.877	62	2.939	2.939		1.244	1.720	+24
	CP	19.381	1.476	20.857	20.857	20.423	18.830	1.593	434
	CS	19.751	1.453	21.203	21.203		20.074		1.129
3.2. SERVIZI ANTINCENDIO	RS	456	9	464	464		343	197	+76
	CP	2.485	164	2.650	2.650	2.534	2.221	312	116
	CS	2.553	176	2.728	2.728		2.565		163
3.2.1. SERVIZI ANTINCENDIO	RS	456	9	464	464		343	197	+76
	CP	2.485	164	2.650	2.650	2.534	2.221	312	116
	CS	2.553	176	2.728	2.728		2.565		163
3.3. TRIBUNALI	RS	1.101	-	1.101	1.101	6.303	1.011	340	+250
	CP	6.664	26	6.690	6.690	6.303	5.036	1.267	387
	CS	6.518	-10	6.508	6.508		6.047		461
3.3.1. TRIBUNALI	RS	1.101	-	1.101	1.101	6.303	1.011	340	+250
	CP	6.664	26	6.690	6.690	6.303	5.036	1.267	387
	CS	6.518	-10	6.508	6.508		6.047		461
3.4. CARCERI	RS	986	36	1.021	1.021	4.525	349	600	72
	CP	4.690	248	4.938	4.938	4.525	3.863	662	413
	CS	4.724	347	5.071	5.071		4.212		859
3.4.1. CARCERI	RS	986	36	1.021	1.021	4.525	349	600	72
	CP	4.690	248	4.938	4.938	4.525	3.863	662	413
	CS	4.724	347	5.071	5.071		4.212		859

ALLEGATO E		ANALISI FUNZIONALE DELLE SPESE (MILIARDI DI LIRE)							
FUNZIONI OBIETTIVO	CONSISTENZA AL 31-12-1998		VARIAZIONI (B)	ACCERTATI AL 1-1-1999		IMPEGNI (D)	PAGAMENTI (E)	RESIDUI AL 31-12-1999 (F)	ECONOMIE O MAGGIORI SPESE (G=E+F-C)
	PREVISIONI INIZIALI (A)	PREVISIONI DEFINITIVE (C=A+B)		PREVISIONI DEFINITIVE (C=A+B)					
3.5. RICERCA E SVILUPPO CONNESSI ALL'ORDINE PUBBLICO E SICUREZZA	RS	2	-	2	9	2	2	-	-
	CP	8	1	9	9	6	6	2	1
	CS	8	1	9	9	8	8	-	-
3.5.1. RICERCA E SVILUPPO CONNESSI ALL'ORDINE PUBBLICO E SICUREZZA	RS	2	-	2	9	2	2	-	-
	CP	8	1	9	9	6	6	2	1
	CS	8	1	9	9	8	8	-	-
4. AFFARI ECONOMICI	RS	46.020	-94	45.925	103.503	19.276	19.276	25.753	896
	CP	97.909	9.027	106.936	103.503	68.238	68.238	35.265	3.433
	CS	94.273	12.518	106.791	103.503	87.515	87.515	35.265	19.276
	RS	7.195	1	7.196	47.814	2.941	2.941	3.942	314
	CP	45.806	3.684	49.490	47.814	40.530	40.530	7.284	1.676
CS	44.051	3.937	47.988	47.814	43.470	43.470	4.517	4.517	
4.1. AFFARI GENERALI ECONOMICI, COMMERCIALI E DEL LAVORO	RS	3.024	1	3.026	31.428	1.372	1.372	1.434	219
	CP	30.652	2.359	33.011	31.428	26.916	26.916	4.512	1.583
	CS	27.829	2.970	30.799	31.428	28.288	28.288	4.512	2.510
4.1.2. AFFARI GENERALI DEL LAVORO	RS	4.171	-	4.171	16.386	1.568	1.568	2.508	94
	CP	15.154	1.325	16.479	16.386	13.614	13.614	2.772	93
	CS	16.223	966	17.189	16.386	15.182	15.182	2.772	2.007
4.2. AGRICOLTURA, SILVICOLTURA, PESCA E CACCIA	RS	4.632	-143	4.489	3.074	939	939	3.362	188
	CP	1.898	1.284	3.182	3.074	1.469	1.469	1.605	108
	CS	2.959	767	3.726	3.074	2.408	2.408	1.605	1.318
	RS	4.387	-108	4.279	2.810	850	850	3.285	144
4.2.1. AGRICOLTURA	CP	1.695	1.182	2.877	2.810	1.321	1.321	1.489	67
	CS	2.739	649	3.387	2.810	2.170	2.170	1.489	1.217
	RS	113	-37	76	81	18	18	20	38
4.2.2. SILVICOLTURA	CP	20	61	81	81	19	19	62	-
	CS	20	35	55	81	37	37	18	18
	RS	132	2	134	182	71	71	57	6
4.2.3. PESCA E CACCIA	CP	183	41	224	182	129	129	53	41
	CS	200	84	284	182	200	200	84	84
	RS	735	-	735	772	206	206	463	66
4.3. COMBUSTIBILI ED ENERGIA	CP	740	34	774	772	409	409	363	2
	CS	881	51	933	772	615	615	317	317
	RS	172	-	172	227	102	102	69	1
4.3.2. PETROLIO E GAS NATURALI	CP	231	-3	228	227	10	10	217	2
	CS	278	-2	276	227	112	112	164	164

FUNZIONI OBIETTIVO		CONSISTENZA		VARIAZIONI (B)	ACCERTATI		IMPEGNI (D)	PAGAMENTI (E)	RESIDUI AL 31-12-1999 (F)	ECONOMIE O MAGGIORI SPESE (G=E+F-C)
		31-12-1998 PREVISIONI INIZIALI (A)	1-1-1999 PREVISIONI DEFINITIVE (C=A+B)							
4.3.3. COMBUSTIBILI NUCLEARI	RS	229	229	-	446	446	446	-	229	-
	CP	455	446	-9		446		339	107	107
	CS	455	446	-9		446		339		
4.3.5. ENERGIA ELETTRICA	RS	334	334	-	98	98	98	104	164	66
	CP	53	99	46		99		60	39	46
	CS	148	210	63		210		164		
4.4. ATTIVITA' ESTRATTIVE, MANIFATTURIERE ED EDILIZIE	RS	5.268	5.268	-	9.475	9.475	9.475	3.159	2.023	85
	CP	7.931	9.822	1.891		9.822		4.413	5.062	347
	CS	7.447	8.964	1.517		8.964		7.573		1.392
4.4.1. ATTIVITA' ESTRATTIVE DI MINERALI DIVERSI DAI COMBUSTIBILI	RS	121	121	-	186	186	186	72	46	3
	CP	146	188	42		188		83	103	2
	CS	126	171	46		171		155		16
4.4.2. ATTIVITA' MANIFATTURIERE	RS	5.146	5.146	-	9.289	9.289	9.289	3.087	1.977	82
	CP	7.785	9.634	1.848		9.634		4.330	4.959	344
	CS	7.322	8.793	1.471		8.793		7.417		1.375
4.5. TRASPORTI	RS	25.395	25.352	-43	37.165	37.165	37.165	10.276	14.792	284
	CP	36.798	38.290	1.491		38.290		18.982	18.183	1.124
	CS	34.018	39.674	5.656		39.674		29.259		10.415
4.5.1. TRASPORTI SU STRADA	RS	12.753	12.754	1	8.225	8.225	8.225	4.623	8.079	52
	CP	7.845	8.335	490		8.335		666	7.249	109
	CS	5.334	6.866	1.532		6.866		5.599		1.267
4.5.2. TRASPORTI PER VIE D'ACQUA	RS	1.121	1.122	1	1.249	1.249	1.249	255	787	80
	CP	1.267	1.413	145		1.413		666	583	164
	CS	1.473	1.511	38		1.511		922		590
4.5.3. TRASPORTI SU ROTAIA	RS	10.110	10.065	-45	26.600	26.600	26.600	5.041	4.883	141
	CP	26.666	27.394	728		27.394		16.933	9.667	793
	CS	26.133	30.101	3.968		30.101		21.974		8.127
4.5.4. TRASPORTI AEREI	RS	1.372	1.372	-	994	994	994	356	1.005	11
	CP	919	1.017	98		1.017		360	634	23
	CS	977	1.065	87		1.065		717		348
4.5.5. CONDOTTE ED ALTRI SISTEMI DI TRASPORTO	RS	38	38	-	96	96	96	1	37	35
	CP	101	132	31		132		46	50	84
	CS	101	131	30		131		47		
4.6. COMUNICAZIONI	RS	552	552	-	2.897	2.897	2.897	419	109	24
	CP	2.962	2.998	36		2.998		1.390	1.507	101
	CS	2.964	2.858	-106		2.858		1.809		1.049

ALLEGATO E

ANALISI FUNZIONALE DELLE SPESE

(MILIARDI DI LIRE)

FUNZIONI OBIETTIVO		CONSISTENZA		VARIAZIONI	ACCERTATI		IMPEGNI	PAGAMENTI	RESIDUI AL	ECONOMIE
		AL	AL		AL	1-1-1999				
		31-12-1998	31-12-1999	(B)	1-1-1999	PREVISIONI	(D)	(E)	31-12-1999	O MAGGIORI
		PREVISIONI	PREVISIONI		DEFINITIVE	(G+E+F-C)			(F)	SPESA
		INIZIALI	(A)		(C+A+B)					
4.6.1.	COMUNICAZIONI	RS	552	-	552	419	2.897	419	109	24
		CP	2.962	36	2.998	1.390		1.390	1.507	101
		CS	2.964	-106	2.858	1.809		1.809		1.049
4.7.	ALTRI SETTORI	RS	1.087	-28	1.059	512	273	512	518	30
		CP	270	5	275	141		141	139	2
		CS	569	164	733	652		652		80
4.7.3.	TURISMO	RS	1.087	-28	1.059	512	273	512	518	30
		CP	270	5	275	141		141	139	2
		CS	569	164	733	652		652		80
4.8.	RICERCA E SVILUPPO PER GLI	RS	1.156	119	1.274	824	2.032	824	545	+94
	AFFARI ECONOMICI	CP	1.503	602	2.106	904		904	1.128	73
		CS	1.383	533	1.916	1.728		1.728		188
4.8.1.	RICERCA E SVILUPPO PER	RS	-	-	-	-	1	-	-	-
	GLI AFFARI GENERALI	CP	2	-	2	1		1		1
	ECONOMICI, COMMERCIALI	CS	2	-	2					
4.8.2.	RICERCA E SVILUPPO PER	RS	10	119	129	88	183	88	158	+116
	AGRICOLTURA,	CP	81	103	184	129		129	54	1
	SILVICOLTURA, PESCA E	CS	149	137	286	217		217		69
4.8.3.	RICERCA E SVILUPPO PER	RS	-	-	-	-	-	-	-	-
	COMBUSTIBILI ED	CP	-	-	-	-	-	-	-	-
	ENERGIA	CS	-	-	-	-	-	-	-	-
4.8.4.	RICERCA E SVILUPPO PER	RS	1.122	-	1.122	724	1.790	724	376	22
	ATTIVITA' ESTRATTIVE,	CP	1.394	403	1.798	753		753	1.037	8
	MANIFATTURIERE ED	CS	1.206	334	1.540	1.477		1.477		62
4.8.5.	RICERCA E SVILUPPO PER	RS	21	-	21	11	55	11	10	-
	TRASPORTI	CP	24	96	120	18		18	37	65
		CS	25	61	85	30		30		56
4.8.6.	RICERCA E SVILUPPO PER	RS	2	-	2	1	2	1	1	-
	COMUNICAZIONI	CP	2	-	3	2		2	1	-
		CS	2	-	3					-
5.	PROTEZIONE DELL'AMBIENTE	RS	4.110	102	4.212	1.691	5.675	1.691	2.540	+19
		CP	3.522	2.315	5.838	2.789		2.789	2.886	163
		CS	4.238	1.671	5.910	4.480		4.480		1.430
5.1.	TRATTAMENTO DEI RIFIUTI	RS	135	-	135	35	284	35	100	-
		CP	132	167	299	192		192	92	15
		CS	173	111	284	226		226		58

ALLEGATO E ANALISI FUNZIONALE DELLE SPESE (MILIARDI DI LIRE)

ALLEGATO E		ANALISI FUNZIONALE DELLE SPESE (MILIARDI DI LIRE)							
FUNZIONI OBIETTIVO	CONSISTENZA AL 31-12-1998		VARIAZIONI (B)	ACCERTATI AL 1-1-1999		IMPEGNI (D)	PAGAMENTI (E)	RESIDUI AL 31-12-1999 (F)	ECONOMIE O MAGGIORI SPESE (G=E+F-C)
	PREVISIONI INIZIALI (A)	PREVISIONI DEFINITIVE (C=A+B)		PREVISIONI DEFINITIVE (C=A+B)					
5.1.1. TRATTAMENTO DEI REFIUTI	RS	135	-	135	284	35	100	-	
	CP	132	167	299		192	92	15	
	CS	173	111	284		226		58	
5.2. TRATTAMENTO DELLE ACQUE REFLUE	RS	744	-	744	798	200	544	-	
	CP	545	258	803		578	220	6	
	CS	713	200	912		778		134	
5.2.1. TRATTAMENTO DELLE ACQUE REFLUE	RS	744	-	744	798	200	544	-	
	CP	545	258	803		578	220	6	
	CS	713	200	912		778		134	
5.3. RIDUZIONE DELL'INQUINAMENTO	RS	631	1	631	1.323	202	428	1	
	CP	730	632	1.362		682	641	39	
	CS	843	290	1.133		884		249	
5.3.1. RIDUZIONE DELL'INQUINAMENTO	RS	631	1	631	1.323	202	428	1	
	CP	730	632	1.362		682	641	39	
	CS	843	290	1.133		884		249	
5.4. PROTEZIONE DELLE BIODIVERSITA' E DEI BENI PAESAGGISTICI	RS	2.466	101	2.567	3.100	1.191	1.399	+23	
	CP	1.972	1.223	3.195		1.247	1.853	95	
	CS	2.347	1.019	3.366		2.438		928	
5.4.1. PROTEZIONE DELLE BIODIVERSITA' E DEI BENI PAESAGGISTICI	RS	2.466	101	2.567	3.100	1.191	1.399	+23	
	CP	1.972	1.223	3.195		1.247	1.853	95	
	CS	2.347	1.019	3.366		2.438		928	
5.5. RICERCA E SVILUPPO PER LA PROTEZIONE DELL'AMBIENTE	RS	17	-	17	22	2	13	1	
	CP	18	6	24		19	2	2	
	CS	19	15	34		21		13	
5.5.1. RICERCA E SVILUPPO PER LA PROTEZIONE DELL'AMBIENTE	RS	17	-	17	22	2	13	1	
	CP	18	6	24		19	2	2	
	CS	19	15	34		21		13	
5.6. PROTEZIONE DELL'AMBIENTE NON ALTRIMENTI CLASSIFICABILE	RS	117	-	117	148	61	55	1	
	CP	126	28	154		71	6	6	
	CS	144	36	180		133		47	
5.6.1. PROTEZIONE DELL'AMBIENTE NON ALTRIMENTI	RS	117	-	117	148	61	55	1	
	CP	126	28	154		71	6	6	
	CS	144	36	180		133		47	
6. ABITAZIONI E ASSETTO TERRITORIALE	RS	3.489	-9	3.480	4.682	1.040	2.426	14	
	CP	3.826	870	4.696		2.736	1.946	14	
	CS	4.486	393	4.879		3.776		1.103	

ALLEGATO E		ANALISI FUNZIONALE DELLE SPESE (MILIARDI DI LIRE)							
FUNZIONI OBIETTIVO	CONSISTENZA AL 31-12-1998 PREVISIONI INIZIALI (A)		VARIAZIONI (B)	ACCERTATI AL 1-1-1999 PREVISIONI DEFINITIVE (C=A+B)		IMPEGNI (D)	PAGAMENTI (E)	RESIDUI AL 31-12-1999 (F)	ECONOMIE O MAGGIORI SPESE (G=E+F-C)
	RS	CP		CS	RS				
6.1. SVILUPPO DELLE ABITAZIONI	RS	1.011	-	1.011	120	3.114	120	891	-
	CP	2.241	877	3.117	1.921	3.114	1.921	1.193	3
	CS	2.214	335	2.549	2.041		2.041		508
6.1.1. SVILUPPO DELLE ABITAZIONI	RS	1.011	-	1.011	120	3.114	120	891	-
	CP	2.241	877	3.117	1.921	3.114	1.921	1.193	3
	CS	2.214	335	2.549	2.041		2.041		508
6.2. ASSETTO TERRITORIALE	RS	2.317	-18	2.299	882	980	882	1.396	21
	CP	1.035	-51	984	451	980	451	529	4
	CS	1.706	16	1.722	1.333		1.333		388
6.2.1. ASSETTO TERRITORIALE	RS	2.317	-18	2.299	882	980	882	1.396	21
	CP	1.035	-51	984	451	980	451	529	4
	CS	1.706	16	1.722	1.333		1.333		388
6.3. APPROVVIGIONAMENTO IDRICO	RS	160	9	169	38	588	38	139	+7
	CP	550	44	595	364	588	364	224	7
	CS	566	42	608	402		402		207
6.3.1. APPROVVIGIONAMENTO IDRICO	RS	160	9	169	38	588	38	139	+7
	CP	550	44	595	364	588	364	224	7
	CS	566	42	608	402		402		207
7. SANITA'	RS	35.019	17	35.036	33.404	74.089	33.404	1.232	400
	CP	64.813	11.120	75.933	55.992	74.089	55.992	18.096	1.844
	CS	60.080	39.283	99.363	89.396		89.396		9.967
7.1. PRODOTTI, ATTREZZATURE E APPARECCHI SANITARI	RS	5	-	5	4	37	4	-	-
	CP	33	15	47	25	37	25	11	11
	CS	33	8	41	29		29		12
7.1.1. PRODOTTI, ATTREZZATURE E APPARECCHI SANITARI	RS	5	-	5	4	37	4	-	-
	CP	33	15	47	25	37	25	11	11
	CS	33	8	41	29		29		12
7.2. SERVIZI NON OSPEDALIERI	RS	115	-	115	91	60	91	10	13
	CP	60	-	60	91	60	91	60	26
	CS	118	-	118					-
7.2.2. SERVIZI MEDICI SPECIALISTICI	RS	115	-	115	91	60	91	10	13
	CP	60	-	60	91	60	91	60	26
	CS	118	-	118					-
7.3. SERVIZI OSPEDALIERI	RS	30	-	30	15	140	15	13	3
	CP	124	23	147	116	140	116	25	6
	CS	114	25	139	130		130		9

ALLEGATO E ANALISI FUNZIONALE DELLE SPESE (MILIARDI DI LIRE)

FUNZIONI OBIETTIVO	CONSISTENZA AL 31-12-1998		VARIAZIONI (B)	ACCERTATI AL 1-1-1999		IMPEGNI (D)	PAGAMENTI (E)	RESIDUI AL 31-12-1999 (F)	ECONOMIE O MAGGIORI SPESE (G=E+F-C)
	PREVISIONI INIZIALI (A)	PREVISIONI DEFINITIVE (C=A+B)							
7.3.1. SERVIZI OSPEDALIERI GENERICI	RS	30	-	30	140	15	13	3	
	CP	124	23	147		116	25	6	
	CS	114	25	139		130		9	
7.4. SERVIZI DI SANITA' PUBBLICA	RS	215	17	231	599	46	200	+15	
	CP	465	147	612		334	265	12	
	CS	480	293	773		380		392	
7.4.1. SERVIZI DI SANITA' PUBBLICA	RS	215	17	231	599	46	200	+15	
	CP	465	147	612		334	265	12	
	CS	480	293	773		380		392	
7.5. RICERCA E SVILUPPO PER LA SANITA'	RS	381	-	382	903	172	180	30	
	CP	886	18	903		574	328	-	
	CS	1.033	-142	891		746		145	
7.5.1. RICERCA E SVILUPPO PER LA SANITA'	RS	381	-	382	903	172	180	30	
	CP	886	18	903		574	328	-	
	CS	1.033	-142	891		746		145	
7.6. SANITA' NON ALTRIMENTI CLASSIFICABILE	RS	34.273	-	34.273	72.350	33.076	829	368	
	CP	63.246	10.918	74.164		54.943	17.406	1.815	
	CS	58.302	39.099	97.401		88.019		9.383	
7.6.1. SANITA' NON ALTRIMENTI CLASSIFICABILE	RS	34.273	-	34.273	72.350	33.076	829	368	
	CP	63.246	10.918	74.164		54.943	17.406	1.815	
	CS	58.302	39.099	97.401		88.019		9.383	
8. ATTIVITA' RICREATIVE, CULTURALI E DI CULTO	RS	5.797	-16	5.781	25.695	2.994	2.671	116	
	CP	11.297	5.351	16.648		22.590	3.105	+9.048	
	CS	11.729	6.034	17.763		25.584		+7.821	
8.1. ATTIVITA' RICREATIVE	RS	1.285	-	1.285	19.575	165	1.120	-	
	CP	6.309	4.158	10.467		19.266	309	+9.108	
	CS	6.279	4.160	10.439		19.431		+8.992	
8.1.1. ATTIVITA' RICREATIVE	RS	1.285	-	1.285	19.575	165	1.120	-	
	CP	6.309	4.158	10.467		19.266	309	+9.108	
	CS	6.279	4.160	10.439		19.431		+8.992	
8.2. ATTIVITA' CULTURALI	RS	2.984	-16	2.968	4.394	1.905	1.047	17	
	CP	3.625	778	4.403		2.708	9	9	
	CS	4.035	1.411	5.446		4.612		834	
8.2.1. ATTIVITA' CULTURALI	RS	2.984	-16	2.968	4.394	1.905	1.047	17	
	CP	3.625	778	4.403		2.708	9	9	
	CS	4.035	1.411	5.446		4.612		834	

ALLEGATO E ANALISI FUNZIONALE DELLE SPESE (MILIARDI DI LIRE)

FUNZIONI OBIETTIVO	CONSISTENZA 31-12-1998		VARIAZIONI (B)	ACCERTATI AL 1-1-1999		IMPEGNI (D)	PAGAMENTI (E)	RESIDUI AL 31-12-1999 (F)	ECONOMIE O MAGGIORI SPESE (G=E+F-C)
	PREVISIONI INIZIALI (A)	PREVISIONI DEFINITIVE (C=A+B)		1-1-1999	PREVISIONI DEFINITIVE (C=A+B)				
8.3. SERVIZI RADIOTELEVISIVI E DI EDITORIA	RS	1.478	-	1.478	1.478	1.361	886	491	101
	CP	1.149	224	1.373	1.373		311	1.050	12
	CS	1.198	263	1.461	1.461		1.197		264
8.3.1. SERVIZI RADIOTELEVISIVI E DI EDITORIA	RS	1.478	-	1.478	1.478	1.361	886	491	101
	CP	1.149	224	1.373	1.373		311	1.050	12
	CS	1.198	263	1.461	1.461		1.197		264
8.4. SERVIZI DI CULTO E ALTRI SERVIZI PER LE COMUNITA'	RS	37	-	37	37	255	31	7	+1
	CP	116	177	293	293		230	25	39
	CS	117	189	306	306		261		46
8.4.1. SERVIZI DI CULTO E ALTRI SERVIZI PER LE COMUNITA'	RS	37	-	37	37	255	31	7	+1
	CP	116	177	293	293		230	25	39
	CS	117	189	306	306		261		46
8.5. RICERCA E SVILUPPO PER ATTIVITA' RICREATIVE, CULTURALI E DI CULTO	RS	13	-	13	13	111	7	7	+1
	CP	97	13	111	111		76	35	-
	CS	99	11	110	110		83		27
8.5.1. RICERCA E SVILUPPO PER ATTIVITA' RICREATIVE, CULTURALI E DI CULTO	RS	13	-	13	13	111	7	7	+1
	CP	97	13	111	111		76	35	-
	CS	99	11	110	110		83		27
9. ISTRUZIONE	RS	7.918	38	7.956	7.956	70.963	10.332	696	+3.072
	CP	72.708	5.834	78.542	78.542		60.148	10.814	7.580
	CS	71.223	3.826	75.049	75.049		70.481		4.569
	RS	411	14	426	426	22.089	1.725	52	+1.352
	CP	22.704	2.381	25.086	25.086		20.969	1.120	2.997
9.1. ISTRUZIONE PRESCOLASTICA E PRIMARIA	RS	22.326	1.900	24.226	24.226	22.089	22.694	1.120	1.531
	CP	411	14	426	426	22.089	1.725	52	+1.352
	CS	22.704	2.381	25.086	25.086		20.969	1.120	2.997
	RS	411	14	426	426	22.089	1.725	52	+1.352
	CP	22.704	2.381	25.086	25.086		20.969	1.120	2.997
9.2. ISTRUZIONE SECONDARIA	RS	640	23	663	663	32.906	2.259	76	+1.672
	CP	34.699	2.492	37.191	37.191		31.416	1.490	4.285
	CS	33.959	1.880	35.840	35.840		33.676		2.164
	RS	332	13	346	346	19.238	1.350	39	+1.043
	CP	20.295	1.570	21.866	21.866		18.449	789	2.628
9.2.1. ISTRUZIONE SECONDARIA PROGRAMMI GENERALI	RS	332	13	346	346	19.238	1.350	39	+1.043
	CP	20.295	1.570	21.866	21.866		18.449	789	2.628
	CS	19.921	1.213	21.135	21.135		19.799		1.335
	RS	308	10	317	317	13.668	909	37	+629
	CP	14.404	922	15.326	15.326		12.968	701	1.657
CS	14.038	667	14.705	14.705		13.876		829	

ALLEGATO E
ANALISI FUNZIONALE DELLE SPESE
(MILIARDI DI LIRE)

FUNZIONI OBIETTIVO	CONSISTENZA AL 31-12-1998 PREVISIONI INIZIALI (A)		VARIAZIONI (B)	ACCERTATI AL 1-1-1999 PREVISIONI DEFINITIVE (C=A+B)		IMPEGNI (D)	PAGAMENTI (E)	RESIDUI AL 31-12-1999 (F)	ECONOMIE O MAGGIORI SPESE (G=E+F-C)
	RS	CP		RS	CP				
9.3. ISTRUZIONE SUPERIORE	RS	6.790	-	6.790	13.489	6.230	519	42	
	CP	12.634	924	13.558		5.563	7.935	59	
	CS	12.267	45	12.313		11.793		520	
9.3.1. ISTRUZIONE NON UNIVERSITARIA DI GRADO SUPERIORE	RS	15	-	15	554	35	3	+22	
	CP	573	35	608		527	26	54	
	CS	561	30	591		562		28	
9.3.2. ISTRUZIONE UNIVERSITARIA E POST-LAUREA	RS	6.775	-	6.775	12.945	6.195	516	64	
	CP	12.061	889	12.950		5.036	7.909	5	
	CS	11.706	16	11.722		11.231		491	
9.6. RICERCA E SVILUPPO PER L'ISTRUZIONE	RS	8	-	8	14	2	5	1	
	CP	6	9	15		9	5	-	
	CS	6	8	14		10		3	
9.6.1. RICERCA E SVILUPPO PER L'ISTRUZIONE	RS	8	-	8	14	2	5	1	
	CP	6	9	15		9	5	-	
	CS	6	8	14		10		3	
9.7. ISTRUZIONE NON ALTRIMENTI CLASSIFICABILE	RS	68	1	69	2.455	117	44	+91	
	CP	2.665	27	2.692		2.191	264	237	
	CS	2.666	-7	2.658		2.307		351	
9.7.1. ISTRUZIONE NON ALTRIMENTI CLASSIFICABILE	RS	68	1	69	2.455	117	44	+91	
	CP	2.665	27	2.692		2.191	264	237	
	CS	2.666	-7	2.658		2.307		351	
10. PROTEZIONE SOCIALE	RS	8.765	-2	8.763	199.759	3.285	4.075	1.403	
	CP	131.782	10.563	142.345		132.654	7.105	2.566	
	CS	134.043	8.774	142.817		135.939		6.878	
10.1. MALATTIA E INVALIDITA'	RS	36	-	36	22.253	28	7	1	
	CP	21.626	634	22.260		22.186	67	7	
	CS	21.626	642	22.268		22.215		54	
10.1.2. INVALIDITA'	RS	36	-	36	22.253	28	7	1	
	CP	21.626	634	22.260		22.186	67	7	
	CS	21.626	642	22.268		22.215		54	
10.2. VECCHIAIA	RS	983	-	983	33.712	794	185	4	
	CP	29.551	5.637	35.188		31.837	1.875	1.476	
	CS	29.551	4.862	34.413		32.631		1.762	
10.2.1. VECCHIAIA	RS	983	-	983	33.712	794	185	4	
	CP	29.551	5.637	35.188		31.837	1.875	1.476	
	CS	29.551	4.862	34.413		32.631		1.762	

ALLEGATO E		ANALISI FUNZIONALE DELLE SPESE (MILIARDI DI LIRE)							
FUNZIONI OBIETTIVO	CONSISTENZA AL 31-12-1988		VARIAZIONI (B)	ACCERTATI AL 1-1-1989		IMPEGNI (D)	PAGAMENTI (E)	RESIDUI AL 31-12-1989 (F)	ECONOMIE O MAGGIORI SPESE (G=E+F-C)
	PREVISIONI INIZIALI (A)	PREVISIONI DEFINITIVE (C=A+B)		PREVISIONI DEFINITIVE (C=A+B)					
10.4. FAMIGLIA	RS CP CS	1 461 461	- -66 -65	1 394 396	394	1 3 4	- 391	- 392	- 392
10.4.1. FAMIGLIA	RS CP CS	1 461 461	- -66 -65	1 394 396	394	1 3 4	- 391	- 392	- 392
10.5. DISOCCUPAZIONE	RS CP CS	3.016 5.378 6.558	- 919 -403	3.016 6.297 6.155	6.242	889 4.513 5.403	1.628 1.728	499 56 752	499 56 752
10.5.1. DISOCCUPAZIONE	RS CP CS	3.016 5.378 6.558	- 919 -403	3.016 6.297 6.155	6.242	889 4.513 5.403	1.628 1.728	499 56 752	499 56 752
10.7. ESCLUSIONE SOCIALE NON ALTRIMENTI CLASSIFICABILE	RS CP CS	1.145 1.029 1.162	-99 313 961	1.046 1.342 2.123	1.306	713 945 1.658	186 360	147 36 465	147 36 465
10.7.1. ESCLUSIONE SOCIALE NON ALTRIMENTI CLASSIFICABILE	RS CP CS	1.145 1.029 1.162	-99 313 961	1.046 1.342 2.123	1.306	713 945 1.658	186 360	147 36 465	147 36 465
10.9. PROTEZIONE SOCIALE NON ALTRIMENTI CLASSIFICABILE	RS CP CS	3.583 73.737 74.686	97 3.127 2.777	3.679 76.864 77.463	75.852	860 73.169 74.029	2.068 2.683	752 1.012 3.434	752 1.012 3.434
10.9.1. PROTEZIONE SOCIALE NON ALTRIMENTI CLASSIFICABILE	RS CP CS	3.583 73.737 74.686	97 3.127 2.777	3.679 76.864 77.463	75.852	860 73.169 74.029	2.068 2.683	752 1.012 3.434	752 1.012 3.434
IN COMPLESSO	RS CP CS	227.883 1.018.240 1.010.356	- 188.052 231.305	227.883 1.207.292 1.241.661	1.138.509	132.715 995.440 1.128.155	90.052 143.069	5.115 68.783 113.505	5.115 68.783 113.505

ALLEGATO F

**RELAZIONI SUI RESIDUI PASSIVI
DELLE AMMINISTRAZIONI E AZIENDE AUTONOME**

(Art. 10, legge n. 951 del 1977)

RELAZIONE SUI RESIDUI PASSIVI AL 31 DICEMBRE 1999

Per una corretta analisi sull'andamento della gestione dei residui dell'Amministrazione autonoma dei Monopoli di Stato occorre tener presente che la relativa normativa si discosta alquanto da quella in vigore per la generalità delle Amministrazioni dello Stato.

La peculiare natura della sua attività, nonché le caratteristiche strutturali del suo bilancio, hanno reso necessarie deroghe ai normali tempi di conservazione dei residui e l'adozione di particolari disposizioni legislative atte a consentire, per alcuni capitoli di parte corrente, il mantenimento in bilancio delle somme non erogate entro l'esercizio finanziario e la loro utilizzazione per le spese da effettuare negli anni successivi (legge n. 268/1912 per il capitolo 191, legge n. 25/1986 per il capitolo 193, legge 217/1971 per il capitolo 1001). In tale complesso normativo si inserisce, inoltre, la legge 22 dicembre 1977, n. 951 che ha, in pratica, lasciato in vigore il regime di conservazione dei residui passivi così come disciplinato dall'art. 36 della legge di contabilità generale dello Stato nel testo modificato dal D.P.R. 30 giugno 1972, n. 627.

Occorre anche aggiungere che, la necessità di versare ad un apposito capitolo di entrata le eventuali economie accertate sui residui stessi, determina il prolungamento di un anno del loro termine di conservazione in bilancio.

Nel corso dell'esercizio 1999, il conto dei residui dei precedenti esercizi ha subito notevoli variazioni in relazione al passaggio all'ETI dei debiti di funzionamento relativi alle attività produttive ed industriali (Decreto del Ministro delle Finanze del 28/12/1998).

Ciò premesso, si illustrano qui di seguito le risultanze dell'esame dei dati relativi alla gestione dei residui per l'anno 1999 analiticamente riportati negli allegati prospetti.

Al 31 dicembre 1999, i residui passivi sono risultati pari a complessivi 4.087.498,5 milioni di cui 3.613.545,6 provenienti dalla gestione di competenza e milioni 473.952,9 provenienti da esercizi precedenti. Di questi ultimi, 209,8 milioni provenienti dalla gestione Speciale Dopolavoro e 17.000,0 provenienti dalle spese in c/capitale, sono stati mantenuti come residui di stanziamento, mentre i restanti rappresentano per milioni 32.298,3 residui propri per spese in conto capitale, milioni 29.351,7 derivano da impegni di parte corrente e milioni 395.093,1 concernono le "gestioni speciali" del Lotto e delle Lotterie nazionali.

Va altresì evidenziato che nel predetto importo di complessivi 473.952,9 milioni proveniente dalla gestione 1998 e precedenti, 48.207,5 milioni rappresentano economie accertate alla chiusura dell'esercizio in esame che saranno versate in entrata nel corso del 2000.

Relativamente ai residui di nuova formazione, va rilevato che dei 3.613.545,6 milioni (pari al 16,19% delle spese impegnate), milioni 24.645,0 si riferiscono a spese in conto capitale, milioni 841.887,4 a spese correnti, milioni 216,2 alla Gestione speciale Dopolavoro e 2.746.797,0 alle speciali gestioni delle Lotterie nazionali e del Lotto. Come appare evidente, è da queste ultime – si ricorda che a partire dal 1994 è stata demandata alla scrivente Amministrazione anche la gestione del Lotto e delle lotterie istantanee – che deriva la maggior parte dei nuovi residui (costituiscono il 76,01%) : si tratta però di una situazione temporanea poiché le stesse somme dovranno essere versate all'Erario nel corso dell'esercizio 2000.

I residui di stanziamento ammontano complessivamente a 20.258,7 (20.042,4 del conto capitale, 216,3 relativi al capitolo 1001 della gestione speciale Dopolavoro) con una incidenza dello 0,09% sul totale delle somme impegnate e dello 0,56% su quello del rimasto da pagare.

Dalla presente disamina emerge che, al netto delle gestioni speciali, la consistenza dei residui passivi dell'Amministrazione dei Monopoli ha subito una notevole flessione, passando dai 1.846,16 miliardi del 1998 ai 945,18 del 1999 (allegato n. 1), dovuta ai motivi già esposti ed alla non più necessaria costituzione dei "fondi conservati" (risorse destinate, come è noto, a supportare l'attività industriale).

Per quanto riguarda i residui di nuova formazione sono risultati anch'essi inferiori (866,53 miliardi) rispetto quelli prodotti dalla gestione dell'esercizio precedente (1529,46 miliardi). Tale somma è costituita

principalmente dall'avanzo di gestione, pari a £. 763 miliardi, che in gran parte deriva dai debiti di funzionamento passati all'ETI e che, nel corso della corrente gestione, dovrà essere versato al Tesoro.

Nella suddetta diminuzione solo marginalmente hanno inciso il ridimensionamento della quota di ammortamento, ridotta a £. 3 miliardi per il passaggio all'ETI di gran parte del patrimonio immobiliare e il versamento al Tesoro delle somme recuperate dall'INPS. pari a £. 2 miliardi (il minore trasferimento delle quote di rivalsa di pensione, è stato determinato dalla tardiva rendicontazione da parte delle Poste Italiane S.p.A. dei pagamenti eseguiti nell'anno, che ha comportato uno slittamento nei tempi di versamento da parte dell'INPS delle quote spettanti all'Amministrazione).

Di particolare interesse si presenta, infine, l'esame dei dati riportati nei prospetti 2) e 3) dai quali emerge l'evolversi del processo di smaltimento dei residui passivi ponendo in evidenza, rispettivamente, la consistenza degli stessi per esercizio di provenienza e la loro utilizzazione negli anni successivi a quello di formazione.

Tali prospetti confermano, da un lato l'assoluta provvisorietà della loro formazione visto che in larga misura (media ponderata del 80,17%) essi vengono pagati nell'esercizio immediatamente successivo - allegato n. 3 -, dall'altro che i residui propri costituiscono, nel loro complesso, il 99,08% dei residui totali e che tutte le somme provenienti dagli esercizi precedenti quello di competenza, costituiscono residui propri imputabili sia alla gestione ordinaria che alle gestioni speciali delle Lotterie e del lotto. Per quanto riguarda i residui di stanziamento (17.209,8) essi, come già rilevato, permangono in minima misura per 209,8 milioni nella Gestione speciale Dopolavoro e per 17.000,0 per le spese in c/capitale.

RESIDUI PROVENIENTI DA ESERCIZI PRECEDENTI - ALLEGATO N. 1.							
AGGREGATI	CONSISTENZA AL 01/01/1999	VARIAZIONI	ACCERTATI AL 31/12/1999	PAGATI NEL 1999	RIMASTI DA PAGARE	RESIDUI DI NUOVA FORMAZIONE	TOTALE
	1	2	3-1+2	4	5-3-4	6	7=5+6
TITOLO I - SPESE CORRENTI							
CATEGORIA I	P	123.469,2	0,6	123.468,6	105.035,8	18.432,8	49.276,4
Personale in attività di servizio	S	-	-	-	-	-	-
	T	123.469,2	0,6	123.468,6	105.035,8	18.432,8	49.276,4
CATEGORIA II	P	107,4	-	107,4	107,4	-	452,3
Personale in quiescenza	S	-	-	-	-	-	-
	T	107,4	-	107,4	107,4	-	452,3
CATEGORIA III	P	551.242,9	-	551.242,9	541.240,2	10.002,7	15.004,3
Acquisto di beni e servizi	S	200.000,0	-	200.000,0	200.000,0	-	-
	T	751.242,9	-	751.242,9	741.240,2	10.002,7	15.004,3
CATEGORIA IV	P	677.662,0	-	677.662,0	677.594,1	67,9	763.136,1
Trasferimenti	S	-	-	-	-	-	-
	T	677.662,0	-	677.662,0	677.594,1	67,9	763.136,1
CATEGORIA V	P	-	-	-	-	-	-
Interessi	S	-	-	-	-	-	-
	T	-	-	-	-	-	-
CATEGORIA VI	P	45.739,0	-	45.739,0	45.384,0	355,0	10.609,5
Poste corr. e comp. dalle entrate	S	-	-	-	-	-	-
	T	45.739,0	-	45.739,0	45.384,0	355,0	10.609,5
CATEGORIA VII	P	59.000,0	-	59.000,0	59.000,0	-	3.000,0
Ammortamenti	S	-	-	-	-	-	-
	T	59.000,0	-	59.000,0	59.000,0	-	3.000,0
CATEGORIA VIII	P	1.268,7	-	1.268,7	775,5	493,2	408,7
Beni non attribuibili	S	-	-	-	-	-	-
	T	1.268,7	-	1.268,7	775,5	493,2	408,7
TOTALE TITOLO I	P	1.458.489,2	0,6	1.458.488,6	1.429.137,0	29.351,6	841.887,3
	S	200.000,0	-	200.000,0	200.000,0	-	-
	T	1.658.489,2	0,6	1.658.488,6	1.629.137,0	29.351,6	841.887,3

Riepilogo dei residui passivi al 31.12.99 classificati per voci economiche (propri P, stanziamento S, complessivi T) - in milioni di lire -

AGGREGATI	RESIDUI PROVENIENTI DA ESERCIZI PRECEDENTI - ALLEGATO N. 1 -						RESIDUI DI NUOVA FORMAZIONE	TOTALE
	CONSISTENZA AL 01/01/1999	VARIAZIONI	ACCERTATI AL 31/12/1999	PAGATI NEL 1999	RIMASTI DA PAGARE			
	1	2	3=1+2	4	5=3-4	6	7=5+6	
TITOLO II - C/CAPITALE								
CATEGORIA IX								
Costituzione di capitali fissi	P	170.491,6	-	170.491,6	138.193,2	32.298,4	4.602,6	36.901,0
	S	17.000,0	-	17.000,0	-	17.000,0	20.042,4	37.042,4
	T	187.491,6	-	187.491,6	138.193,2	49.298,4	24.645,0	73.943,4
CATEGORIA XI								
Partecipazioni azionarie	P	-	-	-	-	-	-	-
	S	-	-	-	-	-	-	-
	T	-	-	-	-	-	-	-
CATEGORIA XIII								
Costituzione fondi di riserva	P	182,2	-	182,2	182,2	-	-	-
	S	-	-	-	-	-	-	-
	T	182,0	-	182,2	182,2	-	-	-
TOTALE TITOLO II	P	170.673,8	-	170.673,8	138.375,4	32.298,4	4.602,6	36.901,0
	S	17.000,0	-	17.000,0	-	17.000,0	20.042,4	37.042,4
	T	187.673,8	-	187.673,8	138.375,4	49.298,4	24.645,0	73.943,4
TOTALE TITOLO I E II								
	P	1.629.163,0	0,6	1.629.162,4	1.567.512,4	61.650,0	846.489,9	908.139,9
	S	217.000,0	-	217.000,0	200.000,0	17.000,0	20.042,4	37.042,4
	T	1.846.163,0	0,6	1.846.162,4	1.767.512,4	78.650,0	866.532,3	945.182,3
RIMBORSO DI PRESTITI								
	P	-	-	-	-	-	-	-
	S	-	-	-	-	-	-	-
	T	-	-	-	-	-	-	-
GESTIONI SPECIALI ED AUTONOME								
	P	2.728.724,2	1,6	2.728.722,6	2.333.629,6	395.093,1	2.746.797,0	3.141.890,1
	S	220,7	-	220,7	10,9	209,8	216,3	426,1
	T	2.728.944,9	1,6	2.728.943,3	2.333.640,5	395.302,9	2.747.013,3	3.142.316,2
IN COMPLESSO								
	P	4.357.887,2	2,2	4.357.885,0	3.901.142,0	456.743,1	3.593.286,9	4.050.030,0
	S	217.220,7	-	217.220,7	200.010,9	17.209,8	20.258,7	37.468,5
	T	4.575.107,9	2,2	4.575.105,7	4.101.152,9	473.952,9	3.613.545,6	4.087.498,5

Residui passivi al 31.12.99
classificati per voci economiche e per esercizio di provenienza (propri P, stanziamento S, complessivi T) - in milioni di lire -

AGGREGATI	ESERCIZI DI PROVENIENZA -ALLEGATO N. 2-					TOTALE		
	1994 E PRECEDENTI	1995	1996	1997	1998		1999	
TITOLO II - C/CAPITALE								
CATEGORIA IX								
	P	15.583,1	13.274,8	852,0	877,0	1.711,5	4.602,6	36.901,0
	S	-	-	-	-	17.000,0	20.042,4	37.042,4
	T	15.583,1	13.274,8	852,0	877,0	18.711,5	24.645,0	73.943,4
CATEGORIA XI								
	P	-	-	-	-	-	-	-
	S	-	-	-	-	-	-	-
	T	-	-	-	-	-	-	-
CATEGORIA XIII								
	P	-	-	-	-	-	-	-
	S	-	-	-	-	-	-	-
	T	-	-	-	-	-	-	-
TOTALE TITOLO II								
	P	15.583,1	13.274,8	852,0	877,0	1.711,5	4.602,6	36.901,0
	S	-	-	-	-	17.000,0	20.042,4	37.042,4
	T	15.583,1	13.274,8	852,0	877,0	18.711,5	24.645,0	73.943,4
TOTALE TITOLO I E II								
	P	15.583,1	13.274,8	881,6	8.330,9	23.579,6	846.489,9	908.139,9
	S	-	-	-	-	17.000,0	20.042,4	37.042,4
	T	15.583,1	13.274,8	881,6	8.330,9	40.579,6	866.532,3	945.182,3
RIMBORSO DI PRESTITI								
	P	-	-	-	-	-	-	-
	S	-	-	-	-	-	-	-
	T	-	-	-	-	-	-	-
GESTIONI SPECIALI ED AUTONOME								
	P	0,1	110.521,6	152.986,4	28.208,4	103.376,6	2.746.797,0	3.141.890,1
	S	4,1	2,8	11,0	-	191,9	216,3	426,1
	T	4,2	110.524,4	152.997,4	28.208,4	103.568,5	2.747.013,3	3.142.316,2
IN COMPLESSO								
	P	15.583,2	123.796,4	153.868,0	36.539,3	126.956,2	3.593.286,9	4.060.030,0
	S	4,1	2,8	11,0	-	17.191,9	20.258,7	37.468,5
	T	15.587,3	123.799,2	153.879,0	36.539,3	144.148,1	3.613.545,6	4.067.498,5

ESERCIZI DI PROVENIENZA							
AGGREGATI	-ALLEGATO N. 2-						
	1994 E PRECEDENTI	1995	1996	1997	1998	1999	TOTALE
TITOLO I - SPESE CORRENTI							
CATEGORIA I							
Personale in attività di servizio	P	-	5.926,9	12.505,9	49.276,4	67.709,2	
	S	-	-	-	-	-	
	T	-	5.926,9	12.505,9	49.276,4	67.709,2	
CATEGORIA II							
Personale in quiescenza	P	-	-	-	452,3	452,3	
	S	-	-	-	-	-	
	T	-	-	-	452,3	452,3	
CATEGORIA III							
Acquisto di beni e servizi	P	-	29,6	1.336,1	8.637,0	15.004,3	25.007,0
	S	-	-	-	-	-	
	T	-	29,6	1.336,1	8.637,0	15.004,3	25.007,0
CATEGORIA IV							
Trasferimenti	P	-	-	21,1	46,8	763.136,1	763.204,0
	S	-	-	-	-	-	
	T	-	-	21,1	46,8	763.136,1	763.204,0
CATEGORIA V							
Interessi	P	-	-	-	-	-	
	S	-	-	-	-	-	
	T	-	-	-	-	-	
CATEGORIA VI							
Posto corr. e comp. delle entrate	P	-	-	-	355,0	10.609,5	10.964,5
	S	-	-	-	-	-	
	T	-	-	-	355,0	10.609,5	10.964,5
CATEGORIA VII							
Ammortamenti	P	-	-	-	-	3.000,0	3.000,0
	S	-	-	-	-	-	
	T	-	-	-	-	3.000,0	3.000,0
CATEGORIA VIII							
Somme non attribuibili	P	-	-	169,8	323,4	408,7	901,9
	S	-	-	-	-	-	
	T	-	-	169,8	323,4	408,7	901,9
TOTALE TITOLO I							
	P	-	29,6	7.453,9	21.868,1	841.887,3	871.238,9
	S	-	-	-	-	-	
	T	-	29,6	7.453,9	21.868,1	841.887,3	871.238,9

ESERCIZI	RESIDUI DI NUOVA FORMAZIONE	ALIQUOTE PAGATE O ELIMINATE NEGLI ESERCIZI										
		1994	1995	1996	1997	1998	1999					
				A) IN MILIONI DI LIRE								
1993 e precedenti	3.522.025,0	1.387.935,5	519.382,8	74.599,8	85.407,6	56.072,4	65.232,2					
1994	2.796.664,3		1.593.566,9	877.209,4	67.238,1	134.357,0	96.296,0					
1995	5.383.328,9			4.578.950,0	225.914,7	387.395,6	67.269,6					
1996	6.001.061,9				5.359.263,6	435.389,1	52.530,3					
1997	4.490.241,7					4.392.157,7	61.544,6					
1998	3.902.430,3						3.758.282,2					
					B) IN TERMINI PERCENTUALI							
1993 e precedenti	3.522.025,0	39,40	14,74	2,11	2,42	1,59	1,85					
1994	2.796.664,3		56,98	31,36	2,41	4,80	3,44					
1995	5.383.328,9			85,05	4,19	7,19	1,20					
1996	6.001.061,9				89,31	7,25	0,87					
1997	4.490.241,7					97,81	1,37					
1998	3.902.430,3						96,30					

PROCESSO DI SMALTIMENTO DEI RESIDUI PASSIVI

ALLEGATO N. 3

ESERCIZI	RESIDUI DI NUOVA FORMAZIONE	ALIQUOTE PAGATE O ELIMINATE NEGLI ESERCIZI							
		1994	1995	1996	1997	1998	1999		
		A) IN MILIONI DI LIRE							
1993 e precedenti	3.522.025,0	1.387.935,5	519.382,8	74.599,8	85.407,6	56.072,4			65.232,2
1994	2.796.664,3		1.593.566,9	877.209,4	67.238,1	134.357,0			96.296,0
1995	5.383.328,9			4.578.950,0	225.914,7	387.395,6			67.269,6
1996	6.001.061,9				5.359.263,6	435.389,1			52.530,3
1997	4.490.241,7					4.392.157,7			61.544,6
1998	3.902.430,3								3.758.282,2
		B) IN TERMINI PERCENTUALI							
1993 e precedenti	3.522.025,0	39,40	14,74	2,11	2,42	1,59			1,85
1994	2.796.664,3		56,98	31,36	2,41	4,80			3,44
1995	5.383.328,9			85,05	4,19	7,19			1,20
1996	6.001.061,9				89,31	7,25			0,87
1997	4.490.241,7					97,81			1,37
1998	3.902.430,3								96,30

DISEGNO DI LEGGE

ONOREVOLI DEPUTATI.- Il presente disegno di legge è inteso alla approvazione del rendiconto generale dello stato per l'esercizio finanziario 1999, esaminato dalla Corte dei conti a sezioni riunite e parificato nei termini della decisione della Corte medesima.

I risultati conseguiti nel 1999 mostrano un andamento molto positivo dei conti pubblici che confermano l'efficacia dell'azione di risanamento della finanza pubblica avviata da oltre dieci anni. Gli obiettivi in termini di conto delle Amministrazioni pubbliche possono ritenersi, pertanto, senz'altro realizzati.

La riduzione del tasso d'inflazione e il contenimento del deficit pubblico sono di tutta evidenza e, peraltro, costituiscono il risultato di un'azione strutturale di più ampio respiro che coinvolge, all'unisono, il sistema amministrativo, fiscale e di bilancio.

A tale processo ha contribuito, inoltre, la prosecuzione del programma di privatizzazioni, che prevede l'utilizzo dei proventi delle alienazioni per il riacquisto dei titoli più onerosi in circolazione.

I risultati conseguiti, nel loro complesso, appaiono sostanzialmente in linea con gli obiettivi di convergenza del Patto di stabilità e crescita definiti a livello europeo e coerenti con la partecipazione alla moneta unica fin dal 1° gennaio 1999.

Anche il rapporto tra debito pubblico e il PIL ha registrato una riduzione di circa 1,5 punti percentuali rispetto l'anno precedente, accentuando la tendenza decrescente degli ultimi anni, mentre l'indebitamento netto della Pubblica Amministrazione (deficit) si è ridotto anch'esso di circa un punto percentuale passando dal 2,7% del 1998 all'1,9% del 1999, riflettendo al suo interno una riduzione dell'avanzo primario ed un ulteriore calo della spesa per interessi, e consentendo di centrare pienamente l'obiettivo dell'anno.

Il nostro Paese prosegue, dunque, nella fase di crescita e di sviluppo nella stabilità riconquistando credibilità sui mercati internazionali grazie ad una linea di politica economica coerente, perseguita con determinazione da governo e parlamento e sostenuta dal consenso delle parti sociali.

Il conto consuntivo dell'Amministrazione dello Stato mette in evidenza i seguenti risultati complessivi a lordo delle regolazioni contabili che saranno prese a base della presente relazione:

<i>(in miliardi di lire (in miliardi di euro))</i>					
	Previsioni definitive		Accertamenti o impegni	Incassi o pagamenti	
	Cp	Cs			
a) Operazioni finali					
Entrate	695.692 (359,29)	676.993 (349,64)	738.467 (381,39)	708.289 (365,80)	
Spese	835.103 (431,29)	865.587 (447,04)	796.194 (411,20)	790.029 (408,01)	
Saldi	- 139.411 (-72,00)	- 188.594 (-97,40)	- 57.727 (-29,81)	- 81.740 (- 42,21)	
b) Operazioni complessive					
Entrate.....	1.200.632 (620,07)	1.237.780 (639,26)	1.153.783 (595,88)	1.123.604 (580,29)	
Spese.....	1.207.292 (623,51)	1.241.661 (641,26)	1.138.509 (587,99)	1.128.155 (582,64)	
Saldi.....	- 6.660 (-3,44)	- 3.881 (-2,00)	15.274 (7,89)	- 4.551 (- 2,35)	
		Previsioni definitive		Accertamenti o impegni	
		Cp	Cs	Cp	Cs
c) Risultati differenziali					
Risparmio pubblico.....	- 49.813 (-25,73)	-101.298 (-52,32)	+ 22.047 (11,39)	- 21.054 (-10,87)	
Saldo netto da finanziare	- 139.411 (-72,00)	- 188.594 (-97,40)	- 57.727 (-29,81)	- 81.740 (- 42,22)	
Indebitamento netto.....	-93.430 (-48,25)	-141.590 (-73,13)	-11.934 (-6,16)	- 36.055 (-18,62)	
Ricorso al mercato.....	-511.600 (-264,22)	-564.667 (-291,63)	-400.041 (-206,60)	- 419.867 (- 216,84)	
Saldo complessivo.....	- 6.660 (- 3,44)	- 3.881 (- 2,00)	15.274 (7,89)	- 4.551 (- 2,35)	
Avanzo primario.....	16.607 (8,58)	-32.140 (- 16,60)	90.466 (46,72)	65.081 (33,61)	

Gli stessi risultati, espressi al netto delle regolazioni, si modificano come di seguito indicati e saranno oggetto di apposito esame nella relazione illustrativa al Rendiconto generale dello Stato:

(in miliardi di lire (in miliardi di euro))

	Previsioni definitive		Accertamenti o impegni	Incassi o pagamenti
	Cp	Cs		
a) Operazioni finali				
Entrate	636.529	617.830	675.186	633.487
	(328,74)	(319,08)	(348,70)	(327,16)
Spese	755.787	736.393	705.374	520.549
	(390,33)	(380,31)	(364,29)	(268,84)
Saldi	- 119.258	- 118.563	- 30.188	112.938
	(- 61,59)	(- 61,23)	(- 15,59)	(58,32)
b) Operazioni complessive				
Entrate.....	1.141.469	1.178.617	1.090.501	1.048.802
	(589,52)	(608,70)	(563,19)	(541,66)
Spese.....	1.127.976	1.112.467	1.047.689	858.301
	(582,55)	(574,54)	(541,08)	(443,27)
Saldi.....	13.493	+ 66.150	+ 42.812	190.501
	(6,97)	(34,16)	(22,11)	(98,38)
	Previsioni definitive		Accertamenti o impegni	
	Cp	Cs	Cp	Cs
c) Risultati differenziali				
Risparmio pubblico.....	+ 917	- 690	+ 50.899	+ 145.269
	(0,47)	(- 0,35)	(26,28)	(75,02)
Saldo netto da finanziare	- 119.258	- 118.563	- 30.188	+ 112.938
	(- 61,59)	(- 61,23)	(- 15,59)	(58,32)
Indebitamento netto.....	- 73.942	- 72.226	- 20.178	- 9.500
	(- 38,18)	(- 37,30)	(- 10,42)	(- 4,90)
Ricorso al mercato.....	- 491.447	- 494.637	- 372.503	- 224.815
	(- 253,81)	(- 255,45)	(- 192,38)	(- 116,10)
Saldo complessivo.....	+ 13.493	+ 66.150	+ 42.812	+ 190.501
	(6,97)	(34,16)	(22,11)	(98,38)
Avanzo primario.....	+ 36.760	+ 37.891	+ 118.004	+ 259.047
	(18,98)	(19,56)	(60,94)	(133,78)

PREVISIONI

Le previsioni iniziali - stabilite con la legge 23 dicembre 1998 n. 454 - per effetto delle variazioni intervenute nel corso della gestione, sono venute a modificarsi dando luogo a previsioni definitive di entrata e di spesa, rispettivamente, per 1.200.632 e 1.207.292 in conto competenza e per miliardi 1.237.780 e 1.241.661 in conto cassa.

Sull'andamento favorevole delle entrate, ottenute in presenza di una crescita economica inferiore a quella inizialmente prevista, hanno influito diversi fattori tra cui: il maggior gettito sulle persone giuridiche (IRPEG), correlato anche agli effetti dell'indeducibilità dell'imposta regionale sulle attività produttive (IRAP); gli interventi tesi alla lotta all'evasione ed alla razionalizzazione degli adempimenti fiscali, che hanno influito positivamente sul gettito IRPEF ed IVA, nonché i sostenuti incrementi sul lotto e le lotterie. Nel complesso le entrate sono cresciute del 17,8% contro l'8,5% registrato nel 1998. Il 56,4% del Pil contro il 52,3% del 1998.

La contenuta dinamica delle spese complessive, pari a circa il 18%, ha consentito, inoltre, un'ulteriore flessione della relativa incidenza sul Pil da 49,9% del 1998 al 48,8. Tale andamento è il risultato di una crescita del 8,3% dei consumi intermedi e delle altre spese, di una forte riduzione della spesa per interessi di circa il 10%, prodotta dalla evoluzione dei tassi d'interesse, e di un aumento della spesa in conto capitale di circa il 50% rispetto alle previsioni iniziali.

Il recupero di spazi finanziari pertanto ha permesso un'azione qualificata dell'intervento pubblico nell'economia, a favore di una spesa in conto capitale e di una ripresa degli investimenti pubblici, aumentati rispetto al 1998 del 10,2%.

Infine, i proventi realizzati dalle dismissioni nel 1999 hanno consentito un riassorbimento di titoli con un impatto positivo pari all'1,7%.

Le entrate si riferiscono ad operazioni finali e ad accensione di prestiti patrimoniali rispettivamente per miliardi 695.692 e 504.940 in conto competenza e per miliardi 676.993 e 560.787 in conto cassa. Delle prime, le tributarie ed extratributarie ammontano a 662.244 miliardi in conto competenza ed a 643.546 miliardi in conto cassa.

Le spese, viceversa, si riferiscono ad operazioni finali ed a rimborso di prestiti patrimoniali rispettivamente per miliardi 835.103 e 372.189 in conto competenza e per miliardi 865.587 e 376.074 in conto cassa. Delle spese finali, interessano la parte corrente, 712.058 miliardi il conto competenza e 744.843 miliardi il conto cassa; 123.045 miliardi in conto competenza e 120.743 miliardi in conto cassa riguardano, invece, il conto capitale.

Pertanto, a livello di previsioni definitive il differenziale fra entrate e spese complessive risulta pari a - 6.660 miliardi per la competenza ed a - 3.881 miliardi per la cassa.

Tale risultato trova la sua specifica origine dalla combinata azione:

- del provvedimento legislativo di assestamento di bilancio (+ miliardi 806 in conto competenza e miliardi + 7.834 in conto cassa);
- di atti amministrativi emanati in attuazione di provvedimenti legislativi con copertura a carico di disponibilità del precedente esercizio (- miliardi 3.332 in conto competenza e - 3.291 miliardi in conto cassa);
- di riassegnazioni di quote di entrate incassate nell'ultimo bimestre dell'anno 1998 (- miliardi 2.937 in conto competenza e - 324 miliardi in conto cassa) e di integrazioni di cassa per titoli di spesa da trasportare - art. 17, comma 5, legge 468/78 (- miliardi 7.038 in conto cassa);
- delle operazioni effettuate attraverso il fondo ammortamento dei titoli di Stato (-106 miliardi in conto competenza e in conto cassa);
- degli interventi emanati per il riequilibrio della finanza pubblica (- 808 miliardi in conto competenza e cassa);
- delle disposizioni urgenti in materia fiscale (- miliardi 176 in conto competenza e - miliardi 26 in conto cassa);
- del fondo di riserva per le integrazioni di cassa (+ miliardi);
- di altre cause (- 107 miliardi di competenza e - miliardi 122 in conto cassa).

Va, inoltre, rilevato che il ricorso al mercato, stabilito dalla legge finanziaria n. 449 del 23 dicembre 1998 in miliardi 387.000 come limite massimo operativo di competenza, comprensivo di miliardi 4.000 per indebitamento all'estero, viene ad

attestarsi, quale saldo contabile nelle previsioni definitive di competenza, in miliardi 511.600, presentando in tal modo un peggioramento di miliardi 124.600, dovuto alle motivazioni esposte per il risultato complessivo, nonché alle specifiche modalità di computo dello stesso che, come è noto, è espresso dalla differenza tra le spese complessive e le entrate finali, cioè al netto dell'accensione di prestiti.

Sempre in sede di previsioni definitive, le entrate per operazioni finali sono risultate pari a 695.692 miliardi in termini di competenza ed a 676.993 miliardi in termini di cassa, con una variazione positiva netta rispetto alle previsioni iniziali pari, rispettivamente, a miliardi 61.922 ed a miliardi 61.785.

Le variazioni in aumento si sono verificate sia nel comparto delle entrate tributarie, che in quelle delle entrate extratributarie e delle entrate per alienazione ed ammortamento di beni patrimoniali e riscossione di crediti.

In particolare, nell'ambito delle entrate tributarie alle variazioni in aumento che riguardano principalmente le tasse ed imposte sugli affari (miliardi 8.982 in conto competenza e miliardi 8.913 in conto cassa) ed il lotto, lotterie ed altre attività di gioco (miliardi 2.913 per competenza e cassa) ha fatto riscontro una variazione negativa sia delle imposte sul patrimonio e sul reddito che sulla produzione, sui consumi e dogane pari rispettivamente a 287 miliardi e a 35 miliardi per competenza e cassa.

Per quanto concerne il comparto delle entrate extratributarie, le variazioni alle previsioni iniziali hanno riguardato i proventi di servizi pubblici minori (3.700 miliardi per competenza e cassa), gli interessi su anticipazioni e crediti vari del Tesoro (385 miliardi per competenza e cassa), i proventi speciali (498 miliardi in conto competenza e cassa), i prodotti netti di aziende autonome ed utili di gestione (5.527 miliardi per competenza e cassa), i recuperi, rimborsi e contributi (8.093 miliardi per competenza e cassa), nonché le partite compensative delle spese (22 miliardi per competenza e cassa). Infine, quelle del titolo III interessano, principalmente, le vendite di beni e affrancazioni di canoni (31.292 miliardi per competenza e cassa), attribuibile ai proventi delle privatizzazioni effettuate e il rimborso di anticipazioni e di crediti vari del Tesoro (786 miliardi per competenza e cassa).

Le spese finali si sono attestate, rispettivamente, in termini di competenza e di cassa, a miliardi 835.103 e a miliardi 865.587, con un aumento di miliardi 80.760 e di miliardi 120.130 rispetto alle previsioni iniziali. Tale andamento

risulta essere determinato da spese correnti per miliardi 39.557 in conto competenza e miliardi 79.927 in conto cassa e da spese in conto capitale per miliardi 41.203 in conto competenza e miliardi 40.203 in conto cassa.

In particolare per i primi gli incrementi hanno riguardato le spese di funzionamento relativi ad oneri di personale in servizio e per acquisti di beni e servizi, le spese per interventi connessi ai trasferimenti alle regioni e agli enti pubblici locali e agli organismi previdenziali, nonché i trattamenti di quiescenza, integrativi e sostitutivi del personale in quiescenza.

Diminuzioni, invece si sono verificate nel comparto degli oneri comuni relativi alle somme non attribuibili e nel settore degli oneri del debito pubblico nella categoria degli interessi.

Per le spese in conto capitale gli aumenti hanno interessato il settore degli investimenti e particolarmente i beni e opere immobiliari a carico diretto dello Stato nel settore dell'edilizia, dell'agricoltura e delle spese idrauliche; i trasferimenti alle imprese, alle Regioni e agli Enti pubblici dell'Amministrazione centrale e locale, nonché le anticipazioni per finalità produttive e le partecipazioni azionarie e conferimenti; infine, quello degli oneri comuni con riferimento alle anticipazioni per finalità non produttive mediante l'utilizzo delle disponibilità del Fondo di ammortamento destinato alla riduzione dello stock dei titoli di stato in circolazione ed attribuibile ai proventi delle privatizzazioni effettuate tra la fine del 1998 e il 1999.

Le riduzioni si sono verificate solamente nella categoria delle somme non attribuibili relativamente ai comparti degli investimenti che degli oneri comuni.

Dal raffronto delle operazioni finali, pertanto, risulta un saldo netto da finanziare pari a miliardi 139.411 in termini di competenza ed a miliardi 188.593 in termini di cassa, con un peggioramento sia nel conto della competenza di miliardi 18.839 (+ 15,6 per cento), che nel conto cassa di miliardi 58.345 (+ 44,8 per cento), rispetto ai saldi iniziali. Depurato dalle operazioni finanziarie per miliardi 45.981 in conto competenza e per miliardi 47.003 in conto cassa, risulta un indebitamento netto di 93.430 miliardi in termini di competenza e di 141.590 miliardi in termini di cassa.

Il peggioramento verificatosi nei saldi revisionali risulta ascrivibile alle previsioni normative della legge 468/1978, ed in particolare è da ricollegare ai provvedimenti cosiddetti "slittati", alle rassegnazioni di entrata, al fondo

ammortamento dei titoli di Stato, ai provvedimenti riguardanti misure urgenti per il risanamento della finanza pubblica, nonché alle disposizioni urgenti in materia fiscale. Ha agito in senso positivo, invece, l'attuazione del provvedimento di assestamento del bilancio.

Il risparmio pubblico, infine, ha evidenziato un peggioramento sia in termini di competenza che di cassa attestandosi, rispettivamente, a 49.813 miliardi e a 101.298 miliardi.

GESTIONE

La favorevole evoluzione dei conti pubblici nel 1999 ha consentito di continuare il percorso di risanamento strutturale della finanza pubblica già avviato da diversi anni e di centrare gli obiettivi di bilancio prefissati per l'anno.

I positivi risultati sono stati ottenuti grazie all'andamento favorevole delle entrate, cresciute complessivamente dal 46,6% del PIL nel 1998 al 46,9% e ad un'evoluzione sotto controllo della spesa.

Anche l'indebitamento netto delle pubbliche Amministrazioni si è ridotto di circa un punto percentuale, passando dal 2,7% del 1998 all'1,9%.

L'azione di contenimento, ha prodotto, di conseguenza un ulteriore ridimensionamento della incidenza del debito pubblico sul PIL, passando dal 116,3% del 1998 al 114,9% del 1999.

Tale risultato, ottenuto in presenza di una crescita economica inferiore a quella inizialmente prevista per oltre un punto percentuale, è stato favorito da un andamento più contenuto degli oneri per il servizio del debito. Inoltre, nonostante l'innalzamento generalizzato dei tassi di interesse verificatosi nella seconda parte dell'anno, il progressivo calo degli interessi sui titoli a breve termine e indicizzati ha consentito un'ulteriore riduzione della spesa per interessi dall'8,1% del 1998 al 6,8%. L'avanzo primario è passato dal 5,3% del 1998 al 4,9% del PIL.

Al conseguimento di tali obiettivi ha contribuito anche l'avviato programma di privatizzazioni effettuate tra la fine del 1998 e il 1999. I proventi realizzati dalle dismissioni saranno portati a riduzione del debito pubblico tramite il fondo di ammortamento appositamente costituito, consentendo un'ulteriore risparmio nella spesa per interessi.

La situazione precedentemente delineata nella fase della previsione si è, peraltro, modificata nel corso della gestione ponendo in evidenza quanto segue:

a) Competenza

Il consuntivo dell'esercizio espone accertamenti di entrate e incassi complessivi pari rispettivamente a 1.153.783 miliardi e 1.123.604 miliardi.

A fronte degli omologhi dati del 1998 (1.076.048 e 1.035.191 miliardi), si evidenzia un'evoluzione positiva dell'andamento delle entrate.

L'aumentato volume è stato quindi pari a 77.735 (+ 7,2%) miliardi per gli accertamenti e a 88.413 (+ 8,5%) miliardi per gli incassi.

In rapporto al Pil l'incidenza è pari al 54,2% per gli accertamenti e al 52,8% per gli incassi complessivi.

I risultati complessivi della gestione della spesa invece, evidenziano impegni e pagamenti per complessivi 1.138.509 miliardi e 1.128.155 miliardi. Rispetto ai risultati dello scorso esercizio (1.069.469 e 1.015.949 miliardi), la gestione presenta un incremento di 69.040 miliardi per gli impegni e di 112.206 miliardi per i pagamenti.

Se raffrontati con la previsione definitiva la stessa evidenza, invece, una riduzione rispettivamente di miliardi 68.783 (- 5,7%) e di miliardi 113.506 (- 9,1%).

L'incidenza rispetto al Pil è pari al 53,5% per i primi ed al 53% per i secondi.

I complessivi accertamenti di entrata (miliardi 1.153.783) e gli impegni di spesa (miliardi 1.138.509), danno luogo ad un avanzo complessivo di 15.274 miliardi a riprova della vasta opera riformatrice e dell'introduzione da parte del Governo di strumenti e procedure innovative intese a tenere sotto controllo gli obiettivi per il risanamento della finanza pubblica avviata da diversi anni.

Il ricorso al mercato, (risultato differenziale tra il totale delle entrate finali ed il totale delle spese), poi, quale saldo contabile, viene ad attestarsi in miliardi 400.041 con un miglioramento di miliardi 111.559 rispetto alle previsioni definitive, e di 14.677 miliardi sul 1998; l'effettivo ricorso all'indebitamento a medio e lungo termine, accensione di prestiti, raggiunge, invece, 415.315 miliardi con una flessione di 89.625 miliardi rispetto alle corrispondenti previsioni.

Tale andamento appare sostanzialmente in linea con il peso della spesa complessiva rispetto al PIL passato dal 45,9% al 53,4% per gli impegni e dal 49,4% al 53% per i pagamenti.

Le spese finali, intendendo il totale delle spese di parte corrente più quelle in conto capitale, è aumentato per gli impegni a 796.194 miliardi (739.070 nel 1998) e per i pagamenti a 790.029 miliardi (689.230 nel 1998) pari rispettivamente al 37,4% ed al 37,1% del PIL, quindi, con un incremento, sia per gli impegni che i pagamenti, in rapporto agli analoghi dati del 1998 (rispettivamente 35,9% e 33,5%).

L'evoluzione manifestata dalla gestione di competenza è stata determinata da molteplici fattori che hanno operato in vario modo.

Dal lato dell'entrata, in particolare, si evidenzia, rispetto alle previsioni definitive, un'evoluzione incrementativa degli accertamenti che ha interessato tutti i comparti delle entrate finali: in particolare, si registra un notevole incremento di miliardi 27.200 del comparto tributario, i cui accertamenti raggiungono miliardi 645.636 (+9,6% rispetto al 1998); di miliardi 9.477 in quello extratributario, i cui accertamenti raggiungono miliardi 53.286 (+28,8 per cento rispetto al 1998); di miliardi 6.098 in quelle provenienti dall'alienazione e dall'ammortamento di beni patrimoniali e della riscossione di crediti, con accertamenti pari a miliardi 39.546.

Per le entrate tributarie sono da segnalare le imposte sul patrimonio e sul reddito che manifestano un notevole incremento di 16.558 miliardi rispetto alle previsioni definitive, raggiungendo accertamenti pari a miliardi 349.278 (+11 per cento rispetto al 1998) i proventi del lotto, lotterie ed altra attività di giuoco che, con un aumento di 6.267 miliardi rispetto alle previsioni definitive, hanno fatto registrare accertamenti per 23.386 miliardi (+ 48% rispetto al 1998) e la categoria delle tasse ed imposte sugli affari che, attestandosi a miliardi 204.504 presentano un aumento di 3.119 miliardi rispetto alle previsioni definitive ed un incremento del 5,8 per cento rispetto al precedente esercizio.

Le imposte sulla produzione, sui consumi e dogane denotano anch'esse un incremento di 420 miliardi rispetto alle previsioni definitive, raggiungendo miliardi 55.361 di accertamenti (+4,3 per cento) rispetto al decorso esercizio.

Per le entrate extratributarie, particolare menzione va fatta, da un lato, per i proventi di servizi pubblici minori e per i prodotti netti di aziende autonome e utili

di gestione, che hanno raggiunto accertamenti pari rispettivamente a miliardi 11.397 e 11.776, con un incremento di miliardi 3.000 e 2.949 rispetto alle corrispondenti previsioni; e, dall'altro per i recuperi, rimborsi e contributi che, raggiungendo 19.835 miliardi di accertamenti, denotando un incremento di miliardi 4.436 rispetto alle previsioni.

Per l'alienazione ed ammortamento di beni patrimoniali e riscossione di crediti sono da segnalare la vendita di beni ed affrancazione di canoni ed il rimborso di anticipazioni e di crediti vari del Tesoro, i cui accertamenti attestandosi rispettivamente a miliardi 37.226 e 986, presentando un aumento di miliardi 5.933 e 165 rispetto alle corrispondenti previsioni.

Gli accertamenti per accensione di prestiti, infine, hanno raggiunto i 415.315 miliardi, con una riduzione di 89.625 miliardi rispetto alle previsioni definitive.

Dal lato della spesa, hanno inciso in senso attenuativo sul risultato complessivo della gestione finanziaria le reali economie di gestione per 75.110 miliardi e le disponibilità acquisite ai sensi dell'articolo 11- bis della legge n. 468 del 1978 per 2.805 miliardi, a fronte delle quali si sono verificate eccedenze di spesa per complessivi 9.132 miliardi.

Tali eccedenze per le quali viene proposta sanatoria con l'articolo 7 del presente disegno di legge, esclusivamente a livello di unità previsionali di base, riguardano principalmente "assegnazioni all'Amministrazione dei Monopoli di Stato per la gestione del gioco del lotto automatizzato" per 9.108 miliardi dell'U.P.B. 3.1.2.31 (Tesoro).

Il maggior importo riguarda un'operazione di pagamento sul capitolo 4777 del Ministero del Tesoro ed accreditato all'Amministrazione dei Monopoli di Stato per la gestione del servizio del lotto e riversato successivamente dall'Amministrazione stessa all'entrata del bilancio dello Stato, quale regolazione contabile connessa a somme non versate all'erario perché utilizzate per pagare le vincite ed i compensi spettanti ai vincitori del lotto e alla concessionaria "lottomatiche S.p.A". Il pagamento in questione rivestendo carattere compensativo, si è concretizzato di fatto in una mera regolazione contabile senza produrre alcun effetto sui saldi di bilancio e permettendo di realizzare, nel contempo, una corretta esposizione in bilancio sia sull'entrata che sulla spesa, della gestione del gioco del lotto.

La gestione ha, quindi, dato luogo ad impegni complessivi per miliardi 1.138.509 che riguardano le operazioni finali per 796.194 miliardi

Il risparmio pubblico risulta determinato in 21.054 miliardi con un miglioramento di 80.243 miliardi rispetto alle corrispondenti previsioni definitive.

Tale saldo deriva da pagamenti per miliardi 689.800 (dei quali 587.129 miliardi attribuiti alla competenza e 102.670 miliardi ai residui) e da incassi per 668.745 miliardi (di cui 627.161 miliardi riferibili alla competenza e 41.584 miliardi ai residui).

Dal lato della spesa hanno inciso in senso attenuativo sui risultati della gestione finanziaria le economie (miliardi 122.933), a fronte delle quali si sono verificate eccedenze di spesa in vari stati di previsione per complessivi miliardi 9.428. Tali eccedenze, per le quali viene proposta sanatoria a livello di unità previsionale di base con l'articolo 7 del disegno di legge di approvazione del rendiconto dell'esercizio 1999, vengono esposte distintamente per titoli di spesa, ministeri e macroaggregati nella tabella n. 4 e riguardano principalmente:

- le assegnazioni all'Amministrazione autonoma dei Monopoli di Stato per la gestione del servizio del gioco del lotto automatizzato (miliardi 9.108), dell'UPB 3.1.2.31 nonché per lo stesso importo le spese per il pagamento delle vincite al lotto dell'Amministrazione di Monopoli di Stato (U.P.B. 1.4.3);
- le spese di giustizia nei procedimenti penali ed in quelli civili con ammissione al gratuito patrocinio del Ministero di Grazia e Giustizia (miliardi 280);
- il programma di interventi per l'ammodernamento delle Forze armate (miliardi 39).

Per l'eccedenza di 9.108 miliardi vale quanto già detto al precedente punto a).

Va osservato, poi, come gli incassi per operazioni finali (miliardi 708.289) abbiano costituito il 104,6% delle corrispondenti previsioni definitive e raggiunto l'80,7% della relativa massa acquisibile. Tale andamento va posto in relazione non solo al verificarsi di residui di nuova formazione (71.768 miliardi) in misura leggermente superiore a quella del decorso esercizio, quant'anche all'aumento di quelli pregressi (137.298 miliardi), che manifestano, rispetto al precedente esercizio, un incremento del 19,1%.

In particolare, è da sottolineare come l'incremento manifestatosi negli incassi finali rispetto al 1998 (+15,4%) sia ascrivibile, particolarmente, al maggior gettito sia del comparto tributario che di quello extratributario che si attestano rispettivamente a miliardi 620.530, pari all'87,6% (+13% rispetto al precedente esercizio), e a miliardi 48.215 pari al 6,8% degli incassi finali (+20,4%).

Dal lato della spesa, poi, si sono avuti pagamenti per operazioni finali per 790.029 miliardi, pari al 91,2% delle corrispondenti autorizzazioni ed al 74,5% della relativa massa spendibile.

Il dato risulta superiore di 100.799 miliardi (+14,6%) rispetto a quello dell'esercizio 1998.

Il ritmo di realizzazione delle spese finali - stante l'aumento dei residui di nuova formazione - raggiunge il 76,8%: valore questo superiore a quello registrato nel 1998 (71,3%).

Ove si considerino separatamente la gestione di competenza e quella dei residui si riscontra, anche in tal caso, una notevole diversificazione nelle incidenze dei pagamenti.

Per la prima, i pagamenti risultano pari a miliardi 657.688, a fronte di una previsione definitiva di 835.103 miliardi e di impegni per 796.194 miliardi, ragguagliandosi, quindi, al 78,8% delle corrispondenti previsioni.

Nella fase della competenza, relativamente alle spese di funzionamento, particolare rilievo assumono i pagamenti per oneri di personale in servizio (miliardi 103.517) e per acquisto di beni e servizi (miliardi 11.084).

Nell'ambito delle spese per interventi assumono importanza quelli per trasferimenti correnti (miliardi 230.691) e nel campo degli investimenti quelli in conto capitale (miliardi 22.916).

Nel settore degli oneri comuni, le spese di personale ammontano a miliardi 14.602 e quelle per anticipazioni per finalità non produttive a miliardi 35.781. Infine nel comparto degli oneri del debito pubblico i pagamenti per interessi si attestano a miliardi 146.088.

I pagamenti in conto resti, invece, ammontano a miliardi 132.341 a fronte di somme spendibili per miliardi 223.993, raggiungendo, quindi, solo il 59,1% e concentrandosi soprattutto nei trasferimenti correnti (interventi) per 78.073 miliardi ed in conto capitale (investimenti) 23.962 miliardi, nell'acquisto di beni e servizi per 9.574 miliardi relativi alle spese di funzionamento e 1.178 miliardi

THE UNIVERSITY OF CHICAGO
LIBRARY

BILANCIO DELLO STATO PER L'ESERCIZIO FINANZIARIO 1999: ECCEDENZE

UNITA' PREVISIONALI DI BASE - CAPITOLI		COMPETENZA	RESIDUI	CASSA
PRESIDENZA DEL CONSIGLIO DEI MINISTRI				
9.1.1.0	Funzionamento			
6863	Stipendi, retribuzioni ed altri assegni fissi al personale (Spese obbligatorie)		2.147.190	-
	TOTALE Cap.		2.147.190	-
	TOTALE U.p.b.		-	-
TESORO, BILANCIO E PROGRAMMAZIONE ECONOMICA				
3.1.2.31	Servizio del gioco del lotto	9.108.000.000.000		9.108.000.000.000
4777	Assegnazioni all'amministrazione autonoma dei Monopoli di Stato per la gestione del servizio del gioco del lotto automatizzato	9.108.000.000.000		9.108.000.000.000
7.1.1.0 Funzionamento				
6975	Fitto di locali ed oneri accessori (Spese obbligatorie)	312.391.510		1.214.055.710
	TOTALE Cap.	9.108.312.391.510		9.109.214.055.710
	TOTALE U.p.b.	9.108.000.000.000		9.108.000.000.000
FINANZE				
1.1.1.1	Gabinetto ed altri uffici		123.662.510	
1015	Stipendi, retribuzioni ed altri assegni fissi al personale (Spese obbligatorie)		125.792.580	
1.1.1.2	Scuola centrale tributaria "Ezio Vanoni"	203.517.293	100.722.521	
6050	Stipendi, retribuzioni ed altri assegni fissi al personale (Spese obbligatorie)	266.095.479	148.497.634	413.328.113

BILANCIO DELLO STATO PER L'ESERCIZIO FINANZIARIO 1999: ECCEDENZE

	UNITA' PREVISIONALI DI BASE - CAPITOLI	COMPETENZA	RESIDUI	CASSA
1.1.1.1.3	Servizio centrale consultivo ed ispettivo tributario	-	14.307.076	-
6057	Stipendi, retribuzioni ed altri assegni fissi al personale (Spese obbligatorie)	-	86.340.307	-
2.1.1.0	Funzionamento	-	180.254.726	-
6001	Stipendi, retribuzioni ed altri assegni fissi al personale (Spese obbligatorie)	-	183.706.713	-
3.1.1.0	Funzionamento	-	216.821.763	-
1091	Fitto di locali ed oneri accessori	-	12.790	-
6002	Stipendi, retribuzioni ed altri assegni fissi al personale (Spese obbligatorie)	865.360.046	218.238.642	1.091.293.418
4.1.1.0	Funzionamento	-	66.242.245.152	-
3584	Spese per liti concernenti il contenzioso tributario, risarcimenti ed accessori, spese di giustizia penale comprese quelle di trasporto e custodia di merci e di automezzi sequestrati o confiscati, altre spese processuali da anticiparsi dall'erario, indennità a testimoni ed a periti (Spese obbligatorie)	93.251.950	-	-
6003	Stipendi, retribuzioni ed altri assegni fissi al personale (Spese obbligatorie)	-	68.287.395.121	-
4.1.2.1	Vincite al lotto	-	2.521.210	2.520.710
3514	Vincite al lotto	-	2.521.210	2.520.710
5.1.1.0	Funzionamento	-	19.535.385.501	-
3824	Canoni, prestazioni ed altre passività (Spese obbligatorie)	5.507.500	32.140	-
6004	Stipendi, retribuzioni ed altri assegni fissi al personale (Spese obbligatorie)	-	19.627.513.189	-

BILANCIO DELLO STATO PER L'ESERCIZIO FINANZIARIO 1999: ECCEDENZE

UNITA' PREVISIONALI DI BASE - CAPITOLI		COMPETENZA	RESIDUI	CASSA
6.1.1.0	Funzionamento		289.068.761	
5381	Fitto di locali ed oneri accessori	-	702.095.110	-
5591	Spese per liti, arbitraggi, riasarcimenti e accessori; rimborso delle spese di patrocinio legale; spese di giustizia penale, comprese quelle di trasporto e di custodia di mezzi e di automezzi sequestrati confiscati; altre spese processuali da anticiparsi dall'erario, indennità a testimoni ed a periti per la rappresentanza dell'amministrazione	-	32.358.060	-
7.1.1.1	Spese generali di funzionamento			
3003	Stipendi, ed altri assegni fissi al personale civile (Spese	-	7.632.454	-
	TOTALE Cap.	1.230.214.975	89.422.135.950	1.507.142.241
	TOTALE U.P.b.	203.517.293	86.704.989.220	2.520.710
	DELLA GIUSTIZIA			
2.1.1.0	Funzionamento		148.274.860.122	
1494	Stipendi ed altri assegni fissi al personale della magistratura giudiziaria (Spese obbligatorie)	-	69.667.702.001	32.972.818.100
5201	Stipendi, retribuzioni ed altri assegni fissi al personale delle cancellerie e segreterie giudiziarie (Spese obbligatorie)	-	89.813.558.945	-
4.1.1.0	Funzionamento		49.429.664.416	
1502	Indennità integrativa per il raggiungimento del minimo garantito dallo stato agli Ufficiali ed aiutanti ufficiali giudiziari ed altri assegni al detto personale (Spese obbligatorie)	-	58.037.014.583	32.336.613.322

BILANCIO DELLO STATO PER L'ESERCIZIO FINANZIARIO 1999: ECCEDEXENZE

	UNITA' PREVISIONALI DI BASE - CAPITOLI	COMPETENZA	RESIDUI	CASSA
4.1.2.1 1589	Spese di giustizia Spese di giustizia nei procedimenti penali ed in quelli civili con ammissione al gratuito patrocinio. Indennità ai giudici onorari aggregati; indennità e trasferte ai funzionari, vice pretori, vice procuratori onorari, giudici popolari, periti, testimoni, custodi, ufficiali ed agenti addeetti alle sezioni di polizia giudiziaria e diverse - ivi comprese quelle relative alla direzione nazionale ed alle direzioni distrettuali antimafia per le attività di cui all'articolo 371 bis del codice di procedura penale, per l'accertamento dei reati e dei colpevoli. Spese inerenti alla estradizione di imputati e condannati ed alla traduzione di atti giudiziari in materia penale provenienti dall'estero, o diretti ad autorità estere ed alla traduzione per obbligo assunto con convenzione internazionale, di atti giudiziari in materia civile provenienti dall'estero. Spese per la notificazione di atti nelle materie civili ed amministrativa su richiesta del Pubblico ministero, di un'amministrazione dello Stato, di una parte annessa al gratuito patrocinio o di uno stato estero non recuperabile con le spese di giustizia		97.975.211.599	280.527.913.327
5.1.1.0	Funzionamento			
5206	Stipendi, retribuzioni ed altri assegni fissi al personale civile (Spese obbligatorie)		18.870.520.109	
7.1.1.0	Funzionamento		2.100.899.398	
2400	Stipendi, retribuzioni ed altri assegni fissi al personale civile della giustizia minorile (Spese obbligatorie)		2.889.776.832	
	TOTALE Cap.		337.253.784.069	355.895.782.139
	TOTALE U.p.b.		297.780.635.535	280.527.913.327

BILANCIO DELLO STATO PER L'ESERCIZIO FINANZIARIO 1999: ECCEDENZE

	UNITA' PREVISIONALI DI BASE - CAPITOLI	COMPETENZA	RESIDUI	CASSA
	PUBBLICA ISTRUZIONE			
2.1.1.2	Uffici periferici			
1016	Stipendi, retribuzioni ed altri assegni fissi al personale (Spese obbligatorie)	-	9.938.824.241	-
3.1.1.2	Strutture scolastiche			
1029	Spese per l'insegnamento della religione cattolica e per le attività alternative all'insegnamento della religione cattolica conseguenti all'attuazione, da parte dello stato italiano, dell'intesa tra autorità scolastica italiana e CEI, di cui al decreto del Presidente della Repubblica 16 dicembre 1985, n. 751	-	30.255.964.748	-
1030	Spese per le supplenze temporanee conferite sino al termine dell'attività didattica del personale docente e non docente	-	42.788.591.977	-
1034	Spese per le supplenze annuali del personale docente e non docente	-	12.810.199.384	581.727.155
1042	Stipendi, retribuzioni ed altri assegni fissi al personale amministrativo, tecnico ed ausiliario (Spese obbligatorie)	-	84.552.940.955	-
1495	Stipendi ed altri assegni fissi al personale direttivo (Spese obbligatorie)	-	18.950.916.303	-
1498	Stipendi, retribuzioni ed altri assegni fissi al personale docente di ruolo (Spese obbligatorie)	-	878.175.949.433	-
3401	Stipendi, retribuzioni ed altri assegni fissi al personale docente di ruolo degli istituti per sordomuti e ciechi (Spese obbligatorie)	-	75.589.227	24.922.220
4.1.1.2	Strutture scolastiche			
2001	Stipendi, retribuzioni ed altri assegni fissi al personale direttivo e docente di ruolo (Spese obbligatorie)	-	590.601.282.195	-

BILANCIO DELLO STATO PER L'ESERCIZIO FINANZIARIO 1999: ECCEDEXENZE

	UNITA' PREVISIONALI DI BASE - CAPITOLI	COMPETENZA	RESIDUI	CASSA
3001	Stipendi, retribuzioni ed altri assegni fissi al personale docente di ruolo di educazione fisica (Spese obbligatorie)	-	55.759.669.644	-
5878	Spese per l'insegnamento della religione cattolica e per le attività alternative all'insegnamento della religione cattolica conseguenti all'attuazione, da parte dello stato italiano, dell'intesa tra autorità scolastica italiana e CEI, di cui al decreto del Presidente della Repubblica 16 dicembre 1985, n. 751	-	19.810.187.898	-
5885	Spese per le supplenze temporanee conferite sino al termine dell'attività didattica del personale docente e non docente	-	37.501.942.130	-
5899	Spese per le supplenze annuali del personale docente e non docente	-	11.965.320.329	-
5920	Stipendi, retribuzioni ed altri assegni fissi al personale amministrativo, tecnico ed ausiliario (Spese obbligatorie)	-	142.007.155.605	-
5.1.1.2	Strutture scolastiche	-	256.266.541.184	-
2201	Stipendi, retribuzioni ed altri assegni fissi al personale direttivo e docente di ruolo (Spese obbligatorie)	-	182.455.792.669	-
3201	Stipendi, retribuzioni ed altri assegni fissi al personale direttivo e docente di ruolo degli istituti di educazione (Spese obbligatorie)	-	5.436.899.052	-
5801	Stipendi, retribuzioni ed altri assegni fissi al personale direttivo e docente di ruolo di educazione fisica (Spese obbligatorie)	-	13.859.910.989	-
5879	Spese per l'insegnamento della religione cattolica e per le attività alternative all'insegnamento della religione cattolica conseguenti all'attuazione, da parte dello stato italiano, dell'intesa tra autorità scolastica italiana e CEI, di cui al decreto del Presidente della Repubblica 16 dicembre 1985, n. 751	-	7.201.592.372	-
5886	Spese per le supplenze temporanee conferite sino al termine dell'attività didattica del personale docente e non docente	-	13.012.148.853	-

BILANCIO DELLO STATO PER L'ESERCIZIO FINANZIARIO 1999: ECCEDENZE

	UNITA' PREVISIONALI DI BASE - CAPITOLI	COMPETENZA	RESIDUI	CASSA
5900	Spese per le supplenze annuali del personale docente e non docente delle scuole materne, elementari, secondarie ed artistiche, delle istituzioni educative, degli istituti e scuole speciali statali	-	12.500.707.427	-
5921	Stipendi, retribuzioni ed altri assegni fissi al personale amministrativo, tecnico ed ausiliario (Spese obbligatorie)	-	22.649.028.992	-
6.1.1.2	Strutture scolastiche	-	370.127.361.302	-
2400	Stipendi, retribuzioni ed altri assegni fissi e competenze varie al personale docente degli istituti tecnici, delle scuole tecniche, nonché dei corsi speciali (Spese obbligatorie)	-	275.841.784.590	-
5802	Stipendi, retribuzioni ed altri assegni fissi al personale docente di ruolo di educazione fisica (Spese obbligatorie)	-	15.383.293.141	-
5880	Spese per l'insegnamento della religione cattolica e per le attività alternative all'insegnamento della religione cattolica conseguenti all'attuazione, da parte dello stato italiano, dell'intesa tra autorità scolastica italiana e CEI, di cui al decreto del Presidente della Repubblica 16 dicembre 1985, n. 751	-	7.511.013.990	-
5887	Spese per le supplenze temporanee conferite sino al termine dell'attività didattica del personale docente e non docente	-	12.170.159.699	-
5901	Spese per le supplenze annuali del personale docente e non docente	-	9.007.391.016	-
5922	Stipendi, retribuzioni ed altri assegni fissi al personale amministrativo, tecnico ed ausiliario (Spese obbligatorie)	-	50.381.486.754	-

BILANCIO DELLO STATO PER L'ESERCIZIO FINANZIARIO 1999: ECCEDEXENZE

UNITA' PREVISIONALI DI BASE - CAPITOLI		COMPETENZA	RESIDUI	CASSA
7.1.1.2	Strutture scolastiche		234.452.752.235	
2401	Stipendi, retribuzioni ed altri assegni fissi e competenze varie al personale docente degli istituti professionali, delle scuole tecniche, nonché dei corsi speciali (Spese obbligatorie)	-	141.760.938.428	
5803	Stipendi, retribuzioni ed altri assegni fissi al personale docente di ruolo di educazione fisica (Spese obbligatorie)	-	7.142.410.405	
5881	Spese per l'insegnamento della religione cattolica e per le attività alternative all'insegnamento della religione cattolica conseguenti all'attuazione, da parte dello stato italiano, dell'intesa tra autorità scolastica italiana e CEI, di cui al decreto del Presidente della Repubblica 16 dicembre 1985, n. 751	-	3.550.819.833	
5888	Spese per le supplenze temporanee conferite sino al termine dell'attività didattica del personale docente e non docente	-	13.016.081.421	
5902	Spese per le supplenze annuali del personale docente e non docente	-	10.417.687.690	
5923	Stipendi, retribuzioni ed altri assegni fissi al personale amministrativo, tecnico ed ausiliario (Spese obbligatorie)	-	58.565.280.818	
10.1.1.2	Strutture scolastiche		287.929.462.843	
1401	Stipendi, retribuzioni ed altri assegni fissi al personale docente (Spese obbligatorie)	-	273.686.420.360	
5882	Spese per l'insegnamento della religione cattolica e per le attività alternative all'insegnamento della religione cattolica conseguenti all'attuazione, da parte dello stato italiano, dell'intesa tra autorità scolastica italiana e CEI, di cui al decreto del Presidente della Repubblica 16 dicembre 1985, n. 751	-	4.852.762.992	

BILANCIO DELLO STATO PER L'ESERCIZIO FINANZIARIO 1999: ECCEDEXENZE

	UNITA' PREVISIONALI DI BASE - CAPITOLI	COMPETENZA	RESIDUI	CASSA
5889	Spese per le supplenze temporanee conferite sino al termine dell'attività didattica del personale docente e non docente	-	7.869.312.809	-
5903	Spese per le supplenze annuali del personale docente e non docente	-	2.280.512.351	2.726.132.665
11.1.1.2	Strutture scolastiche	-	68.079.204.396	-
2594	Stipendi, retribuzioni ed altri assegni fissi al personale non docente di ruolo delle accademie di belle arti, conservatori di musica, accademia nazionale di arte drammatica e accademia nazionale di danza (Spese obbligatorie)	-	2.492.645.108	-
2597	Stipendi, retribuzioni ed altri assegni fissi al personale direttivo e docente delle accademie di belle arti, licei artistici, conservatori di musica, accademia nazionale di arte drammatica e accademia nazionale di danza (Spese obbligatorie)	-	30.624.266.520	-
2602	Stipendi, retribuzioni ed altri assegni fissi e competenze varie al personale direttivo e docente degli istituti d'arte (Spese obbligatorie)	-	20.029.403.914	-
5804	Stipendi, retribuzioni ed altri assegni fissi al personale direttivo e docente di ruolo di educazione fisica (Spese obbligatorie)	-	1.335.865.391	-
5883	Spese per l'insegnamento della religione cattolica e per le attività alternative all'insegnamento della religione cattolica conseguenti all'attuazione, da parte dello stato italiano, dell'intesa tra autorità scolastica italiana e CEI, di cui al decreto del Presidente della Repubblica 16 dicembre 1985, n. 751	-	673.850.712	-
5890	Spese per le supplenze temporanee conferite sino al termine dell'attività didattica del personale docente e non docente	-	2.178.536.987	-
5904	Spese per le supplenze annuali del personale docente e non docente	-	2.706.300.171	-

BILANCIO DELLO STATO PER L'ESERCIZIO FINANZIARIO 1999: ECCEDEXENZE

	UNITA' PREVISIONALI DI BASE - CAPITOLI	COMPETENZA	RESIDUI	CASSA
5924	Stipendi, retribuzioni ed altri assegni fissi al personale amministrativo, tecnico ed ausiliario (Spese obbligatorie)	-	8.425.677.565	-
	TOTALE Cap.	-	3.163.805.293.544	3.332.782.040
	TOTALE U.p.b.	-	3.151.850.683.976	-
	INTERNO			
2.1.1.0	Funzionamento		46.055.347.264	-
1096	Fitto di locali ed oneri accessori (Spese obbligatorie)	-	-	879.781.520
1115	Spese - comprese quelle di custodia delle cose sequestrate - connesse al sistema sanzionatorio delle norme che prevedono contravvenzioni punibili con l'ammenda (Spese obbligatorie)	76.688.995	7.641.612.263	-
1291	Spese per liti, arbitraggi, risarcimenti ed accessori. Rimborso delle spese di patrocinio legale (Spese obbligatorie)	-	171.645.383	-
6001	Stipendi, retribuzioni ed altri assegni fissi al personale (Spese obbligatorie)	-	40.555.493.886	-
4.1.1.1	Spese generali di funzionamento		68.861.155.026	-
2995	Stipendi, retribuzioni ed altri assegni fissi al personale del Corpo nazionale dei vigili del Fuoco (Spese obbligatorie)	-	77.532.470.946	28.720.359.240
3009	Assegno annuo al personale delle carriere dei capi reparto e capi squadra e dei vigili del Corpo nazionale dei vigili del fuoco decorato di medaglia al valore per atti di coraggio compiuti in servizio d'istituto ovvero di medaglia al merito di servizio	-	14.770	-
3135	Fitto di locali ed oneri accessori (Spese obbligatorie)	-	-	693.105.370

BILANCIO DELLO STATO PER L'ESERCIZIO FINANZIARIO 1999: ECCEDENZE

	UNITA' PREVISIONALI DI BASE - CAPITOLI	COMPETENZA	RESIDUI	CASSA
7.1.1.1	Spese generali di funzionamento		1.473.883.020	
2614	Fitto di locali ed oneri accessori per le esigenze della Pubblica sicurezza	-	3.502.272.137	-
2790	Spese di organizzazione e di funzionamento della Direzione investigativa antimafia	-	-	5.382.448.050
	TOTALE Cap.	76.688.995	129.403.509.385	35.675.694.180
	TOTALE U.p.b.	-	116.390.385.310	-
	LAVORI PUBBLICI			
2.1.1.0	Funzionamento	7.076.840.413	6.899.406.557	-
5001	Stipendi, retribuzioni ed altri assegni fissi al personale (Spese obbligatorie)	12.607.074.021	7.183.036.074	19.817.166.329
3.2.1.1	Opere marittime e portuali	-	-	-
7594	Contributi trentacinquennali per l'esecuzione di opere marittime d'interesse di Enti locali	-	-	33.641.250
6.2.1.4	Edilizia abitativa	1.113.298	-	-
8227	Contributi negli interessi sui mutui contratti per l'edilizia economica e popolare	-	53.313.395	176.488.389
8229	Contributi trentacinquennali all'Istituto autonomo per le case popolari di Messina per la costruzione di alloggi popolari	3.080.000	-	3.080.000
6.2.1.5	Edilizia scolastica	-	2.245.922	-
8003	Contributi negli interessi sui mutui contratti per la costruzione di edifici scolastici	-	-	8.976.600

BILANCIO DELLO STATO PER L'ESERCIZIO FINANZIARIO 1999: ECCELENZE

	UNITA' PREVISIONALI DI BASE - CAPITOLI	COMPETENZA	RESIDUI	CASSA
	COMUNICAZIONI			
3.1.1.0	Funzionamento		2.109.262.499	
5022	Stipendi, retribuzioni ed altri assegni fissi al personale (Spese obbligatorie)		2.590.539.931	
	TOTALE Cap.		2.590.539.931	
	TOTALE U.p.b.		2.109.262.499	
	DIFESA			
10.2.1.2	Attrezzature ed impianti			39.290.862.970
7052	Ammortamento dei mutui contratti dall'Istituto nazionale per gli studi ed esperienze di architettura navale per la costruzione del centro di idrodinamica	209.676.410		
8102	Spese per l'avvio di un programma di interventi per l'ammodernamento delle Forze armate, con priorità per l'immediata acquisizione di quattro unità navali classe lupo, incluso il relativo supporto logistico, munizionamento ed elicotteri			39.370.654.560
22.1.2.1	Accordi ed organismi internazionali		105.000	
1076	Spese per il funzionamento dei servizi di cooperazione internazionale ivi compresa quella con i paesi in via di sviluppo - Compensi ad estranei per attività saltuaria di traduzione e interpretariato		105.000	
24.1.3.2	Pensioni provvisorie		400.000	
6959	Pensioni straordinarie ai decorati dell'ordine militare d'Italia in congedo e loro eredi	529.910	400.000	929.910

BILANCIO DELLO STATO PER L'ESERCIZIO FINANZIARIO 1999: ECCEDEENZE

	UNITA' PREVISIONALI DI BASE - CAPITOLI	COMPETENZA	RESIDUI	CASSA
25.1.1.1	Spese generali di funzionamento		42.357.397	
1592	Stipendi, retribuzioni ed altri assegni fissi al personale, personale di ruolo e non di ruolo (Spese obbligatorie)	246.698.804	49.385.996	340.725.012
27.1.1.2	Magistratura militare	143.959.111	472.290.901	280.719.962
1094	Spese di giustizia militare (Spese obbligatorie)	172.890.111	472.290.901	507.181.012
	TOTALE Cap.	629.795.235	522.181.897	40.219.490.494
	TOTALE U.p.b.	143.959.111	515.153.298	39.571.582.932
1.1.1.0	POLITICHE AGRICOLE E FORESTALI			
	Funzionamento	1.818.967.881		8.933.527
1115	Fitto di locali ed oneri accessori (Spese obbligatorie)	2.180.102.030		1.697.865.890
2.1.1.0	Funzionamento		3.694.957.323	
5601	Stipendi, retribuzioni ed altri assegni fissi al personale (Spese obbligatorie)	627.844.140	4.021.560.878	4.649.404.503
3.2.1.3	Bonifica, miglioramento e sviluppo fondiario	1.947.581.612		
7510	Concorso negli interessi sui prestiti e mutui concessi per opere di miglioramento fondiario, per la formazione e l'arrotondamento della piccola proprietà contadina, in via straordinaria alle cooperative per la trasformazione di passività onerose, alle aziende agricole per il miglioramento e l'ammodernamento delle strutture aziendali nonché per la trasformazione di passività onerose connesse ai danni riportati, durante il quinquennio 1964-1969, a seguito di eccezionali avversità atmosferiche o calamità naturali	3.681.968.765	163.012.085	4.485.610.935

BILANCIO DELLO STATO PER L'ESERCIZIO FINANZIARIO 1999: ECCELENZE

	UNITA' PREVISIONALI DI BASE - CAPITOLI	COMPETENZA	RESIDUI	CASSA
3.2.1.5	Zootecnia		1.092.301.785	
7549	Concorso negli interessi sui prestiti e mutui destinati al miglioramento e sviluppo del patrimonio zootecnico e per la costruzione degli alloggi per i salariati fissi nonché degli impianti collettivi di raccolta, conservazione, lavorazione, trasformazione e vendita dei prodotti zootecnici e relativi sottoprodotti		1.182.969.035	1.109.968.035
4.2.1.1	Bonifica, miglioramento e sviluppo fondiario	4.560.941.055	-	-
7628	Concorso negli interessi sui mutui integrativi contratti per le opere e gli impianti di interesse collettivo, nonché per la costruzione, l'ampliamento e l'ammodernamento di impianti e relative attrezzature per la lotta antiparassitaria, per la raccolta, la manipolazione, il condizionamento in colli e la conservazione del tabacco greggio allo stato secco, promossi da enti di sviluppo, da cooperative di coltivatori di tabacco e da loro consorzi	4.583.631.125	-	5.855.935.455
	TOTALE Cap.	11.073.546.060	5.367.541.998	17.798.784.818
	TOTALE U.p.b.	8.327.490.548	4.787.259.108	8.933.527
	INDUSTRIA, COMMERCIO E ARTIGIANATO			
2.1.1.0	Funzionamento			
1097	Fitto di locali ed oneri accessori	905.908.375	-	991.598.035
5.1.1.0	Funzionamento		573.124.146	-
2511	Stipendi, retribuzioni ed altri assegni fissi al personale delle stazioni sperimentali (Spese obbligatorie)		580.336.680	-
	TOTALE Cap.	905.908.375	580.336.680	991.598.035
	TOTALE U.p.b.	-	573.124.146	-

BILANCIO DELLO STATO PER L'ESERCIZIO FINANZIARIO 1999: ECCEDEXENZE

	UNITA' PREVISIONALI DI BASE - CAPITOLI	COMPETENZA	RESIDUI	CASSA
	LAVORO E PREVIDENZA SOCIALE			
5.1.1.0	Funzionamento			
5004	Stipendi, retribuzioni ed altri assegni fissi al personale (Spese obbligatorie)		160.081.981	
8.1.1.0	Funzionamento		201.711.633	
5007	Stipendi, retribuzioni ed altri assegni fissi al personale (Spese obbligatorie)		133.744.514	
5795	Fitto di locali ed oneri accessori		68.037.860	
	TOTALE Cap.		361.864.355	
	TOTALE U.p.b.		201.711.633	
	SANITA'			
1.1.1.0	Funzionamento	265.094.449	16.675.702	
1097	Fitto di locali ed oneri accessori	621.884.550	99.567.280	721.451.830
2.1.2.1	Indennizzo alle vittime di trattamenti da emoderivati		1.364.126.012	
1586	Somme dovute a titolo di indennizzo ai soggetti danneggiati da complicanze di tipo irreversibile a causa di vaccinazioni obbligatorie, trasfusioni e somministrazioni di emoderivati (Spese obbligatorie)		1.364.126.012	
	TOTALE Cap.	621.884.550	1.463.693.292	721.451.830
	TOTALE U.p.b.	265.094.449	1.380.801.714	

BILANCIO DELLO STATO PER L'ESERCIZIO FINANZIARIO 1999: ECCEDEXENZE

	UNITA' PREVISIONALI DI BASE - CAPITOLI	COMPETENZA	RESIDUI	CASSA
	BENI E ATTIVITA' CULTURALI			
3.1.1.0	Funzionamento		7.031.807.108	-
5002	Stipendi, retribuzioni ed altri assegni fissi al personale (Spese obbligatorie)	-	7.033.093.235	-
4.1.1.0	Funzionamento		40.577.174.553	-
5003	Stipendi, retribuzioni ed altri assegni fissi al personale (Spese obbligatorie)	-	40.577.761.773	-
5.1.1.0	Funzionamento		6.911.121.903	-
5004	Stipendi, retribuzioni ed altri assegni fissi al personale (Spese obbligatorie)	-	6.921.854.893	-
	TOTALE Cap.	-	54.532.709.901	-
	TOTALE U.p.b.	-	54.520.103.564	-
	TOTALE MINISTERI U.p.b.	9.131.641.875.543	3.735.582.123.156	9.428.110.950.496
	AMMINISTRAZIONI AUTONOME			
	AMMINISTRAZIONE DEI MONOPOLI DI STATO			
1.4.3	Lotto	9.113.009.629.045	-	9.107.956.193.498
3001	Spese per il pagamento delle vincite al lotto, del compenso ai concessionari del servizio dell'aggio ai raccoglitori delle giocate, delle ritenute previste dalla legge sulle vincite pagate ed ogni altro onere relativo alla gestione del servizio	9.113.009.629.045	-	9.107.956.193.498

BILANCIO DELLO STATO PER L'ESERCIZIO FINANZIARIO 1999: ECCEDENZE

	UNITA' PREVISIONALI DI BASE - CAPITOLI	COMPETENZA	RESIDUI	CASSA
	ISTITUTO AGRONOMICO PER L'OLTREMARE			
1.1.2.3	Interventi diversi			
174	Spese per l'esecuzione di programmi del Dipartimento per la Cooperazione allo sviluppo	680		
	EDIFICI DI CULTO			
1.1.3.2	Altri trattamenti		181.630	
243	Assegni vitalizi al clero		181.630	
	TOTALE AMMINISTRAZIONI AUTONOME U.p.b.	9.113.009.629.045	181.630	9.107.956.193.498
	TOTALE GENERALE U.p.b.	18.244.651.504.588	3.735.582.304.786	18.536.067.143.994

Segue: ALLEGATO N. 2

	Entrata		(in lire)	Spesa	
	Competenza	Cassa		Competenza	Cassa
U.P.B.					
5					
Servizi civili					
5.1.2.5					
Immigrati, profughi, rifugiati	-	-		20.000.000	20.000.000
1. - D.M. n. 157871 del 26 luglio 1999, registrato alla Corte dei conti il 5 agosto 1999, R. 4, F. 122			Cap. 3557	20.000.000	20.000.000
				20.000.000	20.000.000
			Cap. 4286		
e) Riassegnazione dei versamenti effettuati dal Consiglio nazionale delle ricerche per la realizzazione dei progetti finalizzati di ricerca in collaborazione con il centro studi ed esperienze del Ministero dell'Interno					
15					
Protezione civile e servizi anticendi					
15.2.2					
Restituzioni, rimborsi, recuperi e concorsi vari (entrate extratributarie)	60.000.000	60.000.000			
4					
Protezione civile e servizi anticendi					
4.1.1.3					
Mezzi operativi e strumentali				60.000.000	60.000.000

Segue: ALLEGATO N. 2

	Entrata		(in lire)	Spesa	
	Competenza	Cassa		Competenza	Cassa
U.P.B.					
1. - D.M. n. 151353 del 7 luglio 1999, registrato alla Corte dei conti il 20 luglio 1999, R. 4, F. 40	Cap. 3776	20.000.000	Cap. 3144	20.000.000	20.000.000
2. - D.M. n.188775 del 29 ottobre 1999, registrato alla Corte dei conti l'11 novembre 1999, R. 5, F. 49 ..	Cap. 3776	40.000.000	Cap. 3144	40.000.000	40.000.000
f) Riassegnazione di entrate eventuali e diverse per l'approvvigionamento di materiali assistenziali da distribuire come primo soccorso alle popolazioni colpite da pubblica calamità					
15 Protezione civile e servizi anticendi					
15.2.2 Restituzioni, rimborsi, recuperi e concorsi vari		1.082.003.000		-	-
4 Protezione civile e servizi anticendi					
4.1.2.1 Interventi diversi		-		1.082.003.000	1.082.003.000
1. - D.M. n. 144935 del 1° luglio 1999, registrato alla Corte dei conti il 14 luglio 1999, R. 4, F. 8	Cap. 3560	634.413.000	Cap. 3256	634.413.000	634.413.000

Segue: ALLEGATO N. 2

	Entrata		(in lire)	Spesa	
	Competenza	Cassa		Competenza	Cassa
U.P.B. 2. - D.M. n. 181126 del 15 ottobre 1999, registrato alla Corte dei conti il 29 ottobre 1999, R. 4, F. 386 . . .	Cap. 3560	447.590.000	Cap. 3256	447.590.000	447.590.000
<i>Totale interno . . .</i>	1.162.003.000	1.162.003.000		1.162.003.000	1.162.003.000
<i>IN COMPLESSO . . .</i>	7.196.510.000	7.196.510.000		8.529.612.000	8.037.567.000

BILANCIO DELLO STATO PER L'ESERCIZIO FINANZIARIO 1999: ECCEDEENZE

	UNITA' PREVISIONALI DI BASE - CAPITOLI	COMPETENZA	RESIDUI	CASSA
	ISTITUTO AGRONOMO PER L'OLTREMARE			
1.1.2.3	Interventi diversi			
174	Spese per l'esecuzione di programmi del Dipartimento per la Cooperazione allo sviluppo	680		
	EDIFICI DI CULTO			
1.1.3.2	Altri trattamenti		181.630	
243	Assegni vitalizi al clero		181.630	
	TOTALE AMMINISTRAZIONI AUTONOME U.p.b.	9.113.009.629.045	181.630	9.107.956.193.498
	TOTALE GENERALE U.p.b.	18.244.651.504.588	3.735.582.304.786	18.536.067.143.994

TABELLE

VOCI		CONSISTENZA AL 31-12-1998		VARIAZIONI (B)	ACCERTATI AL 1-1-1999		ACCERTAMENTI (D)	INCASSI (E)	RESIDUI AL 31-12-1999 (F)	MAGGIORI O MINORI ENTRATE (G=E+F-C)
		PREVISIONI INIZIALI (A)			PREVISIONI DEFINITIVE (C=A+B)					
TITOLO I - ENTRATE TRIBUTARIE	RS	156.131	156.133	2	156.133	156.133	645.636	40.708	110.755	-4.670
	CP	606.824	606.824	11.612	618.436	618.436		579.822	65.814	27.200
	CS	587.974	587.974	11.475	599.449	599.449		620.530		21.081
TITOLO II - ENTRATE EXTRA-TRIBUTARIE	RS	26.241	26.240	-2	26.240	26.240	53.286	876	26.522	1.158
	CP	25.577	43.809	18.232	43.809	47.339		47.339	5.947	9.477
	CS	25.865	44.097	18.232	44.097	48.215		48.215		4.119
TOTALE ENTRATE CORRENTI	RS	182.373	182.373	-	182.373	182.373	698.922	41.584	137.277	-3.511
	CP	632.401	632.401	29.844	662.244	627.161		627.161	71.761	36.678
	CS	613.839	643.546	29.707	643.546	668.745		668.745		25.200
TITOLO III - ALIENAZIONE ED APPORTAMENTO DI BENI PATRIMONIALI E RISCOSSIONE DI CREDITI	RS	25	25	-	25	25	39.546	5	21	1
	CP	1.370	33.448	32.078	33.448	39.538		39.538	7	6.098
	CS	1.370	33.448	32.078	33.448	39.543		39.543		6.096
TOTALE ENTRATE FINALI	RS	182.398	182.398	-	182.398	182.398	738.467	41.589	137.298	-3.510
	CP	633.770	695.692	61.922	695.692	666.699		666.699	71.768	42.776
	CS	615.208	676.995	61.785	676.995	708.289		708.289		31.295
DI CUI OPERAZIONI FINANZIARIE (-)	RS	15	15	-	15	15	986	4	12	-
	CP	36	821	786	821	983		983	3	165
	CS	36	821	786	821	986		986		165
ENTRATE FINALI NETTE	RS	182.383	182.383	-	182.383	182.383	737.482	41.586	137.287	-3.510
	CP	633.735	694.871	61.136	694.871	665.717		665.717	71.765	42.611
	CS	615.173	676.172	60.999	676.172	707.303		707.303		31.131
TITOLO IV - ACCENSIONE DI PRESTITI	RS	-	-	-	-	-	415.315	-	-	-
	CP	385.470	504.940	119.471	504.940	415.315		415.315	-	-89.625
	CS	395.148	560.787	165.639	560.787	415.315		415.315	-	-145.472
TOTALE ENTRATE COMPLESSIVE	RS	182.398	182.398	-	182.398	182.398	1.153.783	41.589	137.298	-3.510
	CP	1.019.240	1.200.632	181.392	1.200.632	1.082.014		1.082.014	71.768	-46.850
	CS	1.010.356	1.237.780	227.424	1.237.780	1.123.604		1.123.604		-114.176

VOCI		CONSISTENZA AL 31-12-1998		VARIAZIONI (B)	ACCERTATI AL 1-1-1999		IMPEGNI (D)	PAGAMENTI (E)	RESIDUI AL 31-12-1999 (F)	ECONOMIE O MAGGIORI SPESE (G=E+F-C)
		PREVISIONI INIZIALI (A)			PREVISIONI DEFINITIVE (C=A+B)					
TITOLO I - SPESE CORRENTI		RS	138.532	-192	138.340	102.670	676.875	102.670	31.327	-4.343
	CP		672.500	39.557	712.058	587.129		587.129	89.746	-35.182
	CS		664.916	79.927	744.843	689.800		689.800		-55.044
TITOLO II - SPESE IN CONTO CAPITALE		RS	85.461	192	85.653	29.671	119.318	29.671	55.210	-772
	CP		81.842	41.203	123.045	70.559		70.559	48.759	-3.727
	CS		60.541	40.203	120.743	100.250		100.250		-20.514
TOTALE SPESE FINALI		RS	223.993	-	223.993	132.341	796.194	132.341	86.537	-5.115
	CP		754.343	60.760	815.103	657.688		657.688	138.505	-38.909
	CS		745.457	120.130	865.587	790.029		790.029		-75.557
DI CUI		RS	5.118	-1.620	3.497	1.302	66.778	1.302	2.195	-
	CP		9.837	36.966	46.802	45.370		45.370	1.409	-24
	CS		10.804	37.821	47.825	46.672		46.672		-1.153
OPERAZIONI FINANZIARIE (-)		RS	218.876	1.620	220.496	220.496	749.415	131.039	84.342	-5.115
	CP		744.506	43.795	788.301	788.301		612.319	137.096	-38.885
	CS		734.653	83.109	817.762	743.358		743.358		-74.404
TITOLO III - RIMBORSO DI PRESTITI		RS	3.890	-	3.890	374	342.315	374	3.515	-
	CP		264.897	107.292	372.189	337.752		337.752	4.564	-29.874
	CS		264.899	111.175	376.074	338.126		338.126		-37.948
TOTALE SPESE COMPLESSIVE		RS	227.883	-	227.883	132.715	1.136.509	132.715	90.052	-5.115
	CP		1.019.240	184.052	1.207.292	995.440		995.440	143.069	-68.783
	CS		1.010.356	231.305	1.241.661	1.128.155		1.128.155		-113.505

SEGUE TABELLA N. 1

RISULTATI COMPLESSIVI DELLE SPESE

(MILIARDI DI LIRE)

TABELLA N. 2		RISULTATI DIFFERENZIALI (MILIARDI DI LIRE)					
VOCI		PREVISIONI INIZIALI (A)	VARIAZIONI (B)	PREVISIONI DEFINITIVE (C=A+B)	GESTIONE (D)	DIFFERENZE (E=C-D)	
RISPARMIO PUBBLICO	CP	-40.100	-9.714	-49.813	22.047	-71.860	
	CS	-51.077	-50.220	-101.298	-21.054	-80.243	
SALDO NETTO DA FINANZIARE	CP	-120.572	-18.839	-139.411	-57.726	-81.685	
	CS	-130.249	-58.345	-188.593	-81.740	-106.853	
INDEBITAMENTO NETTO	CP	-110.771	17.341	-93.430	-11.934	-81.496	
	CS	-119.480	-22.110	-141.590	-36.055	-105.535	
RICORSO AL MERCATO	CP	-385.470	-126.130	-511.600	-400.041	-111.559	
	CS	-395.148	-169.519	-564.667	-419.867	-144.801	
AVANZO COMPLESSIVO	CP	-	-6.660	-6.660	15.274	-21.933	
	CS	-	-3.881	-3.881	-4.552	671	

TABELLA N. 3

ANALISI ECONOMICA DELLE ENTRATE FINALI

(MILIARDI DI LIRE)

VOCI	CONSISTENZA AL 31-12-1998		VARIAZIONI (B)	ACCERTATI AL 1-1-1999		ACCERTAMENTI (D)	INCASSI (E)	RESIDUI AL 31-12-1999 (F)	MAGGIORI O MINORI ENTRATE (G=E+F-C)
	PREVISIONI INIZIALI (A)	PREVISIONI DEFINITIVE (C=A+B)		ACCERTATI AL 1-1-1999	PREVISIONI DEFINITIVE (C=A+B)				
TITOLO I - ENTRATE TRIBUTARIE	RS	156.131		156.133	156.133		40.708	110.755	-4.670
	CP	606.824	11.612	332.720	618.436	645.636	579.822	65.814	27.200
	CS	587.974	11.475	-287	599.449		620.530		21.081
CATEGORIA I - IMPOSTE SUL PATRIMONIO E SUL REDDITO	RS	76.138	-	76.138	76.138		19.075	53.400	-3.663
	CP	333.007	-287	332.720	332.720	349.278	311.373	37.904	16.558
	CS	320.162	-287	319.875	319.875		330.448		10.573
Entrate derivanti dall'attività ordinaria di gestione	RS	32.743	-	32.743	32.743		16.904	19.120	3.281
	CP	312.920	-0.434	308.486	308.486	327.150	309.113	18.038	18.664
	CS	310.708	-0.434	306.274	306.274		326.016		19.742
Entrate derivanti dall'attività di accertamento e controllo	RS	43.395	-	43.395	43.395		2.171	34.280	-6.944
	CP	20.087	4.147	24.234	24.234	22.127	2.260	19.867	-2.107
	CS	9.454	4.147	13.601	13.601		4.432		-9.169
CATEGORIA II - TASSE ED IMPOSTE SUGLI AFFARI	RS	61.560	2	61.561	61.561		11.609	48.959	-994
	CP	192.402	8.982	201.384	201.384	204.504	182.586	21.917	3.119
	CS	186.497	8.913	195.410	195.410		194.195		-1.215
Entrate derivanti dall'attività ordinaria di gestione	RS	22.725	-1.762	20.963	20.963		10.775	11.605	1.416
	CP	182.594	3.645	186.239	186.239	195.680	181.455	14.226	9.441
	CS	180.185	3.576	183.761	183.761		192.229		8.468
Entrate derivanti dall'attività di accertamento e controllo	RS	38.835	1.763	40.598	40.598		834	37.354	-2.410
	CP	9.808	5.337	15.145	15.145	8.823	1.131	7.692	-6.322
	CS	6.312	5.337	11.649	11.649		1.966		-9.683
CATEGORIA III - IMPOSTE SULLA PRODUZIONE, SUI CONSUMI E DOGANE	RS	9.524	-	9.524	9.524		1.163	8.313	-47
	CP	54.976	-35	54.941	54.941	55.361	52.337	3.024	420
	CS	54.976	-35	54.941	54.941		53.500		-1.441
Entrate derivanti dall'attività ordinaria di gestione	RS	4.111	-	4.111	4.111		1.142	2.873	-97
	CP	54.616	191	54.807	54.807	54.667	52.198	2.469	-140
	CS	54.616	191	54.807	54.807		53.340		-1.467

SEGRE TABELLA N. 3

ANALISI ECONOMICA DELLE ENTRATE FINALI

(MILIARDI DI LIRE)

VOCI	CONSISTENZA AL 31-12-1998		VARIAZIONI (B)	ACCERTATI AL 1-1-1999		ACCERTAMENTI (D)	INCASSI (E)	RESIDUI AL 31-12-1999 (F)	MAGGIORI O MINORI ENTRATE (G=E+F-C)
	PREVISIONI INIZIALI (A)	PREVISIONI DEFINITIVE (C=A+B)		PREVISIONI DEFINITIVE (C=A+B)	PREVISIONI DEFINITIVE (C=A+B)				
Entrate derivanti dall'attività di accertamento e controllo	RS	5.413	-	5.413	22	5.441	49		
	CP	360	-226	134	139	555	560		
	CS	360	-226	134	160		26		
CATEGORIA IV - MONOPOLI	RS	2.223	-	2.223	2.154	72	3		
	CP	12.233	38	12.271	10.901	2.208	837		
	CS	12.133	-29	12.104	13.054		950		
Entrate derivanti dall'attività ordinaria di gestione	RS	2.222	-	2.222	2.153	72	3		
	CP	12.222	39	12.261	10.895	2.208	841		
	CS	12.122	-28	12.094	13.048		954		
Entrate derivanti dall'attività di accertamento e controllo	RS	1	-	1	1	6	-4		
	CP	11	-1	10	6	0	-4		
	CS	11	-1	10	6				
CATEGORIA V - LOTTO, LOTTERIE ED ALTRE ATTIVITA' DI GIUOCO	RS	6.687	-	6.687	6.708	11	31		
	CP	14.206	2.913	17.119	22.623	761	6.267		
	CS	14.206	2.913	17.119	29.332		12.213		
Entrate derivanti dall'attività ordinaria di gestione	RS	6.687	-	6.687	6.708	11	31		
	CP	14.203	2.875	17.078	22.523	761	6.212		
	CS	14.203	2.875	17.078	29.237		12.159		
Entrate derivanti dall'attività di accertamento e controllo	RS	3	-	3	95	0	54		
	CP	3	38	41	95	0	54		
	CS	3	38	41	95				
TITOLO II - ENTRATE EXTRA-TRIBUTARIE	RS	26.241	-2	26.240	876	26.522	3.158		
	CP	25.577	18.232	43.809	47.339	5.947	9.477		
	CS	25.865	18.232	44.097	48.235		4.119		
CATEGORIA VI - PROVENTI SPECIALI	RS	52	-	52	29	19	-4		
	CP	1.172	498	1.670	1.343	119	-207		
	CS	1.172	498	1.670	1.372		-298		

SEQUE TABELLA N. 4		ANALISI ECONOMICA DELLE SPESE FINALI (MILIARDI DI LIRE)									
VOCI	CONSISTENZA AL 31-12-1998		VARIAZIONI (B)	ACCERTATI AL 1-1-1999		IMPEGNI (D)	PAGAMENTI (E)	RESIDUI AL 31-12-1999 (F)	ECONOMIE O MAGGIORI SPESE (G=E+F-C)		
	PREVISIONI INIZIALI (A)	PREVISIONI DEFINITIVE (C=A+B)		PREVISIONI DEFINITIVE (C=A+B)	PREVISIONI DEFINITIVE (C=A+B)						
CATEGORIA XI - BENI MOBILI, MACCHINE ED ATTREZZATURE TECNICO-SCIENTIFICHE A ECC.	RS CP CS	2.237 1.159 1.291	-5 542 760	2.233 1.700 2.051	1.568	860 296 1.155	1.392 1.272	19 -133 -895			
CATEGORIA XII - TRASFERIMENTI	RS CP CS	61.977 54.658 54.365	1.812 9.504 7.792	63.789 64.162 62.157	61.748	23.962 22.916 46.878	39.267 38.832	-559 -2.414 -15.278			
CATEGORIA XIII - PARTECIPAZIONI AZIONARIE E CONFERIMENTI	RS CP CS	1.218 8.843 9.161	-41 614 623	1.218 9.257 9.584	9.257	493 8.629 9.122	725 628	- - -662			
CATEGORIA XIV - CONCESSIONE DI CREDITI ED ANTICIPAZIONI PER FINALITA' PRODUTTIVE	RS CP CS	3.576 491 1.141	-1.620 162 -8	1.956 652 1.135	639	486 170 656	1.470 469	- -14 -477			
CATEGORIA XV - CONCESSIONE DI CREDITI ED ANTICIPAZIONI PER FINALITA' NON PRODUTTIVE	RS CP CS	215 609 824	- 609 824	215 609 824	609	215 609 824	- - -	- - -			
CATEGORIA XVI - SOMME NON ATTRIBUIBILI	RS CP CS	9.968 7.563 6.365	- -5.547 -5.382	4.968 1.816 983	1.701	253 215 468	4.492 1.486	-223 -116 -515			
ALTRE SPESE IN C/CAPITALE	RS CP CS	108 503 503	- - -	108 503 503	493	108 181 289	312	-10 -214			
CATEGORIA XIV - CONCESSIONE DI CREDITI ED ANTICIPAZIONI PER FINALITA' PRODUTTIVE	RS CP CS	25 223 223	- - -	25 77 223	223	25 77 102	146	- - -121			
CATEGORIA XV - CONCESSIONE DI CREDITI ED ANTICIPAZIONI PER FINALITA' NON PRODUTTIVE	RS CP CS	83 280 280	- - -	83 280 280	270	83 104 187	166	-10 -93			

SEQUE TABELLA N. 4		ANALISI ECONOMICA DELLE SPESE FINALI (MILIARDI DI LIRE)							
VOCI	CONSISTENZA AL 31-12-1998		VARIAZIONI (B)	ACCERTATI AL 1-1-1999		IMPEGNI (D)	PAGAMENTI (E)	RESIDUI AL 31-12-1999 (F)	ECONOMIE O MAGGIORI SPESE (G-E+F-C)
	PREVISIONI INIZIALI (A)			PREVISIONI DEFINITIVE (C=A+B)					
ONERI COMUNI	RS CP CS	- 4.387 1.887	- 33.364 33.895	- 37.751 35.782	- 36.881	- 35.781 35.781	- 1.100	- -870 -1	
CATEGORIA XII - TRASFERIMENTI	RS CP CS	- - -	- 1.100	- 1.100	- 1.100	- -	- 1.100	- -	
CATEGORIA XV - CONCESSIONE DI CREDITI ED ANTICIPAZIONI PER FINALITA' NON PRODUTTIVE	RS CP CS	- - -	- 35.781 35.781	- 35.781 35.781	- 35.781	- 35.781 35.781	- -	- -	
CATEGORIA XVI - SOMME NON ATTRIBUIBILI	RS CP CS	- 4.387 1.887	- -3.518 -1.886	- 870 1	- -	- -	- -	- -870 -1	
TOTALE IN COMPLESSO	RS CP CS	223.993 754.343 745.457	- 80.760 120.130	223.993 835.103 865.587	796.194	132.341 657.688 790.029	86.537 138.505	-5.115 -38.909 -75.557	

Art. 3.

(Spese)

1. Le spese correnti, in conto capitale e per rimborso di prestiti, impegnate nell'esercizio finanziario 1999 per la competenza propria dell'esercizio, risultano stabilite in lire 1.138.508.888.148.401.

2. I residui passivi, determinati alla chiusura dell'esercizio 1998 in lire 227.883.084.719.281 risultano stabiliti - per il combinato effetto di economie, perenzioni, prescrizioni e maggiori spese verificatesi nel corso della gestione 1999 - in lire 222.767.748.046.395.

3. I residui passivi al 31 dicembre 1999 ammontano complessivamente a lire 233.121.203.184.830, così risultanti:

	Somme pagate	Somme rimaste da pagare <i>(in lire)</i>	Totale
Impegni	995.440.095.885.777	143.068.772.262.624	1.138.508.888.148.401
Residui passivi dell'esercizio 1998	132.715.337.124.189	90.052.410.922.206	222.767.748.046.395
		<u>233.121.203.184.830</u>	

Art. 4.

(Avanzo della gestione di competenza)

1. L'avanzo della gestione di competenza dell'esercizio finanziario 1999, di lire 15.273.676.551.656, risulta stabilito come segue:

Entrate tributarie	L. 645.636.051.887.974	
Entrate extratributarie	» 53.285.883.458.680	
Entrate provenienti dall'alienazione ed ammortamento di beni patrimoniali e dalla riscossione di crediti	» 39.545.545.227.961	
Accensione di prestiti	» 415.315.084.125.442	
Totale Entrate ...		L. 1.153.782.564.700.057
Spese correnti	L. 676.875.157.699.964	
Spese in conto capitale	» 119.318.402.489.457	
Rimborso di prestiti	» 342.315.327.958.980	
Totale Spese ...		» 1.138.508.888.148.401
Avanzo della gestione di competenza ...		L. 15.273.676.551.656

Art. 5.

(Situazione finanziaria)

1. Il disavanzo finanziario del conto del Tesoro alla fine dell'esercizio 1999, di lire 302.546.649.079.450, risulta stabilito come segue:

Avanzo della gestione di competenza L. 15.273.676.551.656

Disavanzo finanziario del conto del Tesoro dell'esercizio 1998 L. 319.425.280.656.340

Diminuzione nei residui attivi lasciati dall'esercizio 1998:

Accertati:

al 1° gennaio 1999 L. 182.398.116.014.313

al 31 dicembre 1999 » 178.887.734.366.661

L. 3.510.381.647.652

Diminuzione nei residui passivi lasciati dall'esercizio 1998:

Accertati:

al 1° gennaio 1999 L. 227.883.084.719.281

al 31 dicembre 1999 » 222.767.748.046.395

L. 5.115.336.672.886

Disavanzo al 31 dicembre 1998 L. 317.820.325.631.106

Disavanzo finanziario al 31 dicembre 1999 L. 302.546.649.079.450

Art. 6.

(Approvazione degli allegati)

1. Sono approvati gli allegati n. 1 e n. 2, di cui all'articolo 9, ultimo comma, e all'articolo 12, ultimo comma, della legge 5 agosto 1978, n. 468.

Art. 7.
(Eccedenze)

1. Sono approvate le eccedenze di impegni e di pagamenti risultate in sede di consuntivo rispettivamente sul conto della competenza, sul conto dei residui e sul conto della cassa, relative alle unità previsionali di base degli stati di previsione della spesa dei Ministeri e delle Amministrazioni autonome sotto indicati per l'esercizio 1999, come risulta dal dettaglio che segue:

	Conto della competenza	Conto dei residui (in lire)	Conto della cassa
MINISTERO DEL TESORO, DEL BILANCIO E DELLA PROGRAMMAZIONE ECONOMICA			
3.1.2.31 Servizio del gioco del lotto	9.108.000.000.000	-	9.108.000.000.000
MINISTERO DELLE FINANZE			
1.1.1.1 Gabinetto ed altri uffici	-	123.662.510	-
1.1.1.2 Scuola centrale tributaria «Ezio Vanoni»	203.517.293	100.722.521	-
1.1.1.3 Servizio centrale consultivo ed ispettivo tributario	-	14.307.076	-
2.1.1.0 Funzionamento	-	180.254.726	-
3.1.1.0 Funzionamento	-	216.821.763	-
4.1.1.0 Funzionamento	-	66.242.245.152	-
4.1.2.1 Vincite al lotto	-	2.521.210	2.520.710
5.1.1.0 Funzionamento	-	19.535.385.501	-
6.1.1.0 Funzionamento	-	289.068.761	-
MINISTERO DELLA GIUSTIZIA			
2.1.1.0 Funzionamento	-	148.274.860.122	-
4.1.1.0 Funzionamento	-	49.429.664.416	-
4.1.2.1 Spese di giustizia . .	-	97.975.211.599	280.527.913.327
7.1.1.0 Funzionamento	-	2.100.899.398	-

	Conto della competenza	Conto dei residui (in lire)	Conto della cassa
MINISTERO DELLA PUBBLICA ISTRUZIONE			
2.1.1.2 Uffici periferici	-	9.958.824.241	-
3.1.1.2 Strutture scolastiche .	-	1.067.482.501.256	-
4.1.1.2 Strutture scolastiche .	-	857.554.036.519	-
5.1.1.2 Strutture scolastiche .	-	256.266.541.184	-
6.1.1.2 Strutture scolastiche .	-	370.127.361.302	-
7.1.1.2 Strutture scolastiche .	-	234.452.752.235	-
10.1.1.2 Strutture scolastiche	-	287.929.462.843	-
11.1.1.2 Strutture scolastiche	-	68.079.204.396	-
MINISTERO DELL'INTERNO			
2.1.1.0 Funzionamento	-	46.055.347.264	-
4.1.1.1 Spese generali di funzionamento	-	68.861.155.026	-
7.1.1.1 Spese generali di funzionamento	-	1.473.883.020	-
MINISTERO DEI LAVORI PUBBLICI			
2.1.1.0 Funzionamento	7.076.840.413	6.899.406.557	-
6.2.1.4 Edilizia abitativa . . .	1.113.298	-	-
6.2.1.5 Edilizia scolastica . .	-	2.245.922	-
6.2.1.9 Calamità naturali e danni bellici	1.080.378.743	-	-
7.2.1.2 Edilizia abitativa . . .	-	219.687.137	-
MINISTERO DEI TRASPORTI E DELLA NAVIGAZIONE			
2.1.1.0 Funzionamento	-	9.218.345.768	-
3.1.1.0 Funzionamento	-	606.570.456	-
4.1.1.0 Funzionamento	6.543.481.688	-	-
9.1.1.0 Funzionamento	-	3.233.217	-

	Conto della competenza	Conto dei residui (in lire)	Conto della cassa
10.1.1.1 Spese generali di funzionamento	-	1.818.524.096	-
MINISTERO DELLE COMUNICAZIONI			
3.1.1.0 Funzionamento	-	2.109.262.499	-
MINISTERO DELLA DIFESA			
10.2.1.2 Attrezzature e im- pianti	-	-	39.290.862.970
22.1.2.1 Accordi ed organi- smi internazionali	-	105.000	-
24.1.3.2 Pensioni provviso- rie	-	400.000	-
25.1.1.1 Spese generali di funzionamento	-	42.357.397	-
27.1.1.2 Magistratura mili- tare	143.959.111	472.290.901	280.719.962
MINISTERO PER LE POLITICHE AGRICOLE			
1.1.1.0 Funzionamento	1.818.967.881	-	8.933.527
2.1.1.0 Funzionamento	-	3.694.957.323	-
3.2.1.3 Bonifica, migliora- mento e sviluppo fondiario	1.947.581.612	-	-
3.2.1.5 Zootecnia	-	1.092.301.785	-
4.2.1.1 Bonifica, migliora- mento e sviluppo fondiario	4.560.941.055	-	-
MINISTERO DELL'INDUSTRIA, DEL COMMERCIO E DELL'AR- TIGIANATO			
5.1.1.0 Funzionamento	-	573.124.146	-
MINISTERO DEL LAVORO E DELLA PREVIDENZA SOCIALE			
8.1.1.0 Funzionamento	-	201.711.633	-

	Conto della competenza	Conto dei residui (in lire)	Conto della cassa
MINISTERO DELLA SANITÀ			
1.1.1.0 Funzionamento	265.094.449	16.675.702	-
2.1.2.1 Indennizzo alle vit- time di trattamenti da emoderivati	-	1.364.126.012	-
MINISTERO PER I BENI E LE AT- TIVITÀ CULTURALI			
3.1.1.0 Funzionamento	-	7.031.807.108	-
4.1.1.0 Funzionamento	-	40.577.174.553	-
5.1.1.0 Funzionamento	-	6.911.121.903	-
AMMINISTRAZIONE DEI MONO- POLI DI STATO			
1.4.3 Lotto	9.113.009.629.045	-	9.107.956.193.498
EDIFICI DI CULTO			
1.1.3.2 Altri trattamenti . . .	-	181.630	-

CAPO II
CONTO GENERALE DEL PATRIMONIO

Art. 8.

(Risultati generali della gestione patrimoniale)

1. La situazione patrimoniale dell'Amministrazione dello Stato, al 31 dicembre 1999, resta stabilita come segue:

ATTIVITÀ		(in lire)
Attività finanziarie	L.	640.304.423.864.252
Crediti e partecipazioni	»	186.740.524.739.532
Beni patrimoniali	»	<u>126.269.594.733.893</u>
	L.	953.314.543.337.677

PASSIVITÀ

Passività finanziarie	L.	1.110.377.385.448.840	
Passività patrimoniali	»	<u>1.980.240.684.897.351</u>	
			L. 3.090.618.070.346.191
Eccedenza passiva al 31 dicembre 1999 . . .	L.		<u>2.137.303.527.008.514</u>

TITOLO III
AZIENDE SPECIALI ED AUTONOME

CAPO I
ISTITUTO AGRONOMICO PER L'OLTREMARE

Art. 9.

(Entrate)

1. Le entrate correnti del bilancio dell'Istituto agronomico per l'Oltremare, accertate nell'esercizio finanziario 1999 per la competenza propria dell'esercizio, risultano stabilite dal conto consuntivo dell'Istituto stesso, allegato al conto consuntivo del Ministero degli affari esteri, in lire 11.060.069.449.

2. Al 31 dicembre 1998 non risultano residui attivi.

3. I residui attivi al 31 dicembre 1999 ammontano complessivamente a lire 102.167.000 così risultanti:

	Somme versate	Somme rimaste da riscuotere (in lire)	Totale
Accertamenti	10.957.902.449	102.167.000	11.060.069.449

Art. 10.

(Spese)

1. Le spese correnti ed in conto capitale del bilancio dell'Istituto predetto, impegnate nell'esercizio finanziario 1999 per la competenza propria dell'esercizio, risultano stabilite in lire 11.060.069.449.

2. I residui passivi dell'esercizio 1998 risultano stabiliti in lire 4.536.255.173.

3. I residui passivi al 31 dicembre 1999 ammontano complessivamente a lire 7.643.998.529, così risultanti:

	Somme pagate	Somme rimaste da pagare (in lire)	Totale
Impegni	4.900.976.832	6.159.092.617	11.060.069.449
Residui passivi dell'esercizio 1998	3.051.349.261	1.484.905.912	4.536.255.173
		<u>7.643.998.529</u>	

CAPO II

AMMINISTRAZIONE AUTONOMA DEI MONOPOLI DI STATO

Art. 11.

(Entrate)

1. Le entrate correnti, in conto capitale e per accensione di prestiti del bilancio dell'Amministrazione autonoma dei monopoli di Stato, comprese quelle delle gestioni speciali ed autonome, accertate nell'esercizio finanziario 1999 per la competenza propria dell'esercizio, risultano stabilite dal conto consuntivo dell'Amministrazione stessa, allegato al conto consuntivo del Ministero delle finanze, in lire 22.308.795.758.638.

2. I residui attivi determinati alla chiusura dell'esercizio 1998 in lire 973.523.875.781 risultano stabiliti - per effetto di minori entrate - in lire 973.521.711.658.

3. I residui attivi al 31 dicembre 1999 ammontano complessivamente a lire 784.452.555.827, così risultanti:

	Somme versate	Somme rimaste da versare	Somme rimaste da riscuotere	Totale
		(in lire)		
Accertamenti . . .	21.525.712.506.667	273.767.959.892	509.315.292.079	22.308.795.758.638
Residui attivi del- l'esercizio 1998	972.152.407.802	720.589.000	648.714.856	973.521.711.658
		<u>784.452.555.827</u>		

Art. 12.

(Spese)

1. Le spese correnti ed in conto capitale e per rimborso di prestiti del bilancio dell'Amministrazione predetta, comprese quelle delle gestioni speciali ed autonome, impegnate nell'esercizio 1999 per la competenza propria dell'esercizio, risultano stabilite in lire 22.308.795.758.638.

2. I residui passivi determinati alla chiusura dell'esercizio 1998 in lire 4.575.107.910.730 risultano stabiliti - per effetto di economie verificatesi nel corso della gestione 1999 - in lire 4.575.105.742.607.

3. I residui passivi al 31 dicembre 1999 ammontano complessivamente a lire 4.087.498.632.587 così risultanti:

	Somme pagate	Somme rimaste da pagare <i>(in lire)</i>	Totale
Impegni	18.695.250.092.357	3.613.545.666.281	22.308.795.758.638
Residui passivi dell'esercizio 1998	4.101.152.776.301	473.952.966.306	4.575.105.742.607
		<u>4.087.498.632.587</u>	

Art. 13.

(Riassunto generale)

1. Il riassunto generale dei risultati delle entrate e delle spese dell'Amministrazione autonoma dei monopoli di Stato, di competenza dell'esercizio 1999, risulta così stabilito:

Entrate (escluse le gestioni speciali)	L.	2.347.894.667.210
Entrate delle gestioni speciali	»	19.960.901.091.428
	L.	<u>22.308.795.758.638</u>
Spese (escluse le gestioni speciali)	L.	2.347.894.667.210
Spese delle gestioni speciali	»	19.960.901.091.428
	L.	<u>22.308.795.758.638</u>

Art. 14.

(Situazione finanziaria)

1. La situazione finanziaria dell'Amministrazione autonoma dei monopoli di Stato, alla fine dell'esercizio 1999, risulta come appresso:

Entrate dell'esercizio 1999	L.	22.308.795.758.638
Spese dell'esercizio 1999	»	<u>22.308.795.758.638</u>

Saldo della gestione di competenza L. -

CAPO III

ARCHIVI NOTARILI

Art. 15.

(Avanzo)

1. L'avanzo della gestione del bilancio degli Archivi notarili, per l'esercizio finanziario 1999, risulta stabilito come segue:

Entrate	L.	450.789.669.217
Spese	»	<u>381.337.970.528</u>
Avanzo ...	L.	<u><u>69.451.698.689</u></u>

CAPO IV

FONDO EDIFICI DI CULTO

Art. 16.

(Entrate)

1. Le entrate correnti e in conto capitale del bilancio del Fondo edifici di culto, accertate nell'esercizio finanziario 1999 per la competenza propria dell'esercizio, risultano stabi-

VIII Prelevamento (decreto del Ministro del Tesoro, del bilancio e della programmazione economica 14 giugno 1999)

PRESIDENZA DEL CONSIGLIO DEI MINISTRI – U.p.b. «Consiglio di Stato e Tribunali amministrativi regionali» (Funzionamento) – Fitto, ecc. (L. 3.218.183.000). Maggiori occorrenze per far fronte a fitto di locali e oneri accessori.

MINISTERO DEL TESORO, DEL BILANCIO E DELLA PROGRAMMAZIONE ECONOMICA – U.p.b. «Amministrazione generale del personale e dei servizi» (Funzionamento) – Manutenzione, ecc. (L. 1.150.000.000). Maggiori spese per manutenzione, riparazione dei locali e dei relativi impianti nonché il noleggio ed esercizio dei mezzi di trasporto.

MINISTERO DI GRAZIA E GIUSTIZIA – U.p.b. «Amministrazione penitenziaria» (Funzionamento) – Fitto di locali (L. 1.400.000.000). Maggiori spese per fitto di locali, terreni ed oneri accessori dell'Amministrazione penitenziaria. Vestiario, ecc. (L. 4.000.000.000). Maggiori oneri per vestiario, armamento e distintivi di onorificenza al corpo di Polizia penitenziaria.

MINISTERO DEGLI AFFARI ESTERI – U.p.b. «Gabinetto e uffici di diretta collaborazione all'opera del Ministro» (Gabinetto ed altri uffici) – Indennità, ecc. (L. 900.000.000). Maggiori oneri per indennità e rimborso spese di trasporto per missioni all'estero – U.p.b. «Personale e amministrazione» (Uffici centrali). Indennità, ecc. (L. 767.000.000). Maggiori occorrenze per indennità e rimborso spese di trasporto per missioni all'estero – U.p.b. «Personale e amministrazione» (Uffici all'estero). Viaggi di servizio e sedi diplomatiche, ecc. (L. 797.150.000). Somme necessarie per far fronte a maggiori spese di viaggio di servizio del personale degli uffici diplomatici e per le sedi diplomatiche e consolari – U.p.b. «Cooperazione allo sviluppo» (Paesi in via di sviluppo) – Contributi, ecc. (L. 998.000.000). Assegnazioni necessarie quale contributo al fondo delle Nazioni Unite per l'infanzia e all'Istituto internazionale delle Nazioni Unite per la ricerca sulla criminalità – U.p.b. «Emigrazione e affari sociali» (Funzionamento). Spese selettive, ecc. (L. 900.000.000). Spese relative all'acquisto di beni e servizi, compresi gli interventi di emergenza all'estero.

MINISTERO DELLE COMUNICAZIONI – U.p.b. «Affari generali e personale» (Funzionamento) – Manutenzione, riparazione ed adattamento, ecc. (L. 500.000.000). Assegnazioni necessarie per la manutenzione, riparazione e adattamento di locali e dei relativi impianti.

MINISTERO DELLA SANITÀ - U.p.b. «Organizzazione, bilancio e personale» (Nuclei antisofisticazione e sanità) - Spese d'ufficio, ecc. (L. 626.000.000). Maggiori spese d'ufficio per gli organi periferici e per i nuclei antisofisticazioni e sanità.

Le rimanenti assegnazioni per lire 3.059.214.000 sono state necessarie per far fronte alle maggiori spese per missioni nel territorio nazionale (L. 460.200.000) e all'estero (L.163.000.000), per spese per i viaggi del Ministro e dei sottosegretari di stato (L. 8.000.000), per i pagamenti dei canoni, acqua, luce e gas (L. 100.000.000), per fitto di locali e oneri accessori (L. 388.000.000), per i compensi agli esperti e consulenti e relative indennità (L. 1.000.000.000), per spese di organizzazione delle visite di Stato e per la partecipazione a convegni e a congressi (L. 300.000.000) per la partecipazione al Fondo europeo per la gioventù (L. 300.014.000), per spese di rappresentanza (L. 30.000.000) e per manutenzione, riparazione e adattamento di locali (L. 300.000.000). Tali integrazioni hanno interessato la Presidenza del consiglio dei ministri (L. 943.000.000) ed i Ministeri degli Affari esteri (L. 300.014.000), dei Trasporti e della navigazione (L. 80.000.000), delle Comunicazioni (L. 117.200.000) delle Politiche agricole (L. 413.000.000), dell'Industria del commercio e dell'artigianato (L. 300.000.000), della Sanità (L. 398.000.000) e dei Beni e le attività culturali (L. 508.000.000).

IX Prelevamento (decreto del Ministro del Tesoro, del bilancio e della programmazione economica 19 luglio 1999)

PRESIDENZA DEL CONSIGLIO DEI MINISTRI - U.p.b. «Segretariato generale» (Segretariato) - Spese ecc. (L. 600.000.000). Maggiori occorrenze per la organizzazione delle visite di Stato e per le partecipazioni a convegni, congressi e vertici.

MINISTERO DELLA PUBBLICA ISTRUZIONE - U.p.b. «Scambi culturali» (Uffici centrali) - Spese, ecc. (L. 600.000.000). Spese per la preparazione e l'organizzazione di attività e manifestazioni di carattere internazionale.

MINISTERO DELL'INDUSTRIA, DEL COMMERCIO E DELL'ARTIGIANATO - U.p.b. «Energia e risorse minerarie» (Funzionamento) - Spese, ecc (L. 950.000.000). Maggiori oneri per la custodia, la manutenzione e la sicurezza delle miniere.

MINISTERO DELL'UNIVERSITÀ E DELLA RICERCA SCIENTIFICA E TECNOLOGICA - U.p.b. «Sviluppo e potenziamento delle attività» (Accordi internazionali per la ricerca scientifica) - Partecipazione italiana, ecc. (L. 1.900.000.000). Maggiori occorrenze per la partecipazione italiana al programma europeo di cooperazione scientifica e tecnologica al Centro europeo di previsioni meteorologiche.

Le rimanenti assegnazioni, per complessive L. 1.666.000.000 sono state necessarie per far fronte alle maggiori spese da rimborsare per mis-

XI Prelevamento (decreto del Ministro del Tesoro, del bilancio e della programmazione economica 2 agosto 1999)

MINISTERO DI GRAZIA E GIUSTIZIA – U.p.b. «Giustizia minorile» (Mantenimento, assistenza, rieducazione e trasporto detenuti) – Spese per l'accoglienza, ecc. (L. 2.000.000.000). Maggiori spese per l'accoglienza ed il mantenimento dei minori soggetti al provvedimento giudiziario.

MINISTERO DEGLI AFFARI ESTERI – U.p.b. «Personale e amministrazione» (Uffici centrali) – Manutenzione, ecc. (L. 3.000.000.000). Maggiori oneri per manutenzione e riparazione ed adattamento di locali e relativi impianti della sede dell'Amministrazione. (Contributi ad enti ed altri organismi). Contributo, ecc. (L. 1.024.000.000). Contributo speciale a favore dell'Istituto Italo – Latino – Americano – U.p.b. «Relazioni culturali» (Istituzioni scolastiche e culturali all'Estero). Indennità, ecc. (L. 1.000.000.000) Maggiori oneri per indennità di sistemazione del personale.

MINISTERO DELLE POLITICHE AGRICOLE – U.p.b. «Personale e affari generali ed amministrativi» (Uffici centrali) – Indennità e rimborso spese di trasporto per missioni, ecc. (L. 600.000.000). (Uffici periferici) – Indennità, ecc. (L. 500.000.000) – Maggiori occorrenze per indennità e rimborso di spese di trasporto per missioni nel territorio nazionale e per il funzionamento di consigli, comitati e commissioni.

MINISTERO DELL'INDUSTRIA, DEL COMMERCIO E DELL'ARTIGIANATO – U.p.b. «Coordinamento degli incentivi alle imprese» (Funzionamento) – Spese per canoni, ecc (L. 922.770.000). Maggiori occorrenze per il pagamento dei canoni acqua, luce, gas e telefoni.

MINISTERO DEL COMMERCIO CON L'ESTERO – U.p.b. «Gestione delle risorse e relazioni con il pubblico» (Funzionamento) – Manutenzione, ecc. (L. 900.000.000). Somme necessarie per la manutenzione, riparazione e adattamento di locali e dei relativi impianti.

MINISTERO DELL'AMBIENTE – U.p.b. «Difesa del mare» (Difesa del mare) – Contributo, ecc. (L. 900.000.000). Somme occorrenti per il finanziamento del piano d'azione per la tutela del mare Mediterraneo dall'inquinamento.

Le rimanenti assegnazioni per lire 2.917.400.000 sono state necessarie per far fronte alle maggiori spese per missioni nel territorio nazionale (L. 588.700.000) e all'estero (L. 873.000.000), per spese per i viaggi del Ministro e dei sottosegretari di Stato (L. 400.000.000), per il funzionamento di consigli comitati e commissioni (L. 80.000.000), per spese di rappresentanza (L. 10.700.000), per manutenzioni, riparazioni e adattamento locali (L. 785.000.000), per fitto di locali (L. 30.000.000) e per il pagamento di canoni acqua, luce, gas e telefoni (L. 150.000.000).

Tali integrazioni hanno interessato la Presidenza del consiglio dei ministri (L. 235.000.000) ed i Ministeri del Tesoro, del bilancio e della programmazione economica (L. 250.000.000), delle Finanze (L. 478.500.000), della Giustizia (L. 80.000.000), della Pubblica istruzione (L. 141.200.000), delle Comunicazioni (L. 252.000.000), della Difesa (L. 370.000.000), dell'Industria del commercio e dell'artigianato (L. 245.700.000), del Lavoro e della previdenza sociale (L. 15.000.000), del Commercio con l'estero (L. 600.000.000), per i Beni e le attività culturali (L. 30.000.000), dell'Ambiente (L. 200.000.000) e dell'Università e della ricerca scientifica e tecnologica (L. 20.000.000).

XII Prelevamento (decreto del Ministro del Tesoro, del bilancio e della programmazione economica 21 settembre 1999)

MINISTERO DELLA DIFESA – U.p.b. «Armamenti aeronautici» (Spese generali di funzionamento) – Acquisto ed approvvigionamento, ecc. (L. 3.200.000.000). «Armamenti aeronautici» (Mezzi operativi e strumentali) – Acquisto ed approvvigionamento, ecc. (L. 7.250.000.000) – Maggiori oneri per spese di funzionamento e acquisto mezzi operativi e strumentali, relativi agli armamenti aeronautici – U.p.b. «Telecomunicazioni, informatica e tecnologie avanzate» (Spese generali di funzionamento) – Spese per i servizi, ecc. (L. 600.000.000). – (Mezzi operativi e strumentali) – Manutenzione e revisione degli impianti, ecc. (L. 1.600.000.000). Maggiori spese per le telecomunicazioni, informatica e tecnologie avanzate – U.p.b. «Lavori e demanio» (Spese generali di funzionamento). – Fitto d'immobili, canoni, ecc. (L. 5.600.000.000). Maggiori occorrenze per fitto d'immobili e compensi ai comuni per accasermamento di truppe e canoni d'acqua – U.p.b. «Lavori e demanio» (Mezzi operativi e strumentali) – Manutenzione, ecc. (L. 1.571.000.000) – Maggiori oneri per manutenzione, riparazione e piccole trasformazioni delle opere edili e stradali – U.p.b. «Sanità militare» (Spese generali di funzionamento) – Cura ed assistenza, ecc. (L. 700.000.000). Somma necessaria per la cura ed assistenza sanitaria diretta e indiretta – U.p.b. «Bilancio e affari finanziari» (Accordi ed organismi internazionali) – Spese per il funzionamento, ecc. (L. 3.000.000.000). Maggiori costi per il funzionamento dei servizi di cooperazione internazionale – U.p.b. «Arma dei carabinieri» (Spese generali di funzionamento) – Stipendi, indennità, ecc. (L. 5.000.000.000). Maggiori spese per stipendi, indennità e spese di trasporto per missioni all'estero al personale militare – U.p.b. «Personale militare» (Spese generali di funzionamento) – Stipendi, ecc. (L. 56.200.000.000). Maggiori oneri per stipendi, indennità e rimborso spese di trasporto per missioni all'interno del personale militare – U.p.b. «Mezzi operativi e strumentali». Acquisto, manutenzione, ecc. (L. 5.600.000.000). Somme necessarie all'acquisto, approvvigionamento, manutenzione e riparazione di mezzi

MINISTERO DEGLI AFFARI ESTERI – U.p.b. «Affari politici» (Accordi ed organismi internazionali) – Spese derivanti, ecc. (L. 400.000.000).
Somme necessarie per far fronte alle maggiori spese derivanti all'attuazione degli scambi di lettere tra l'Italia e l'O.N.U. in materia di criminalità e giustizia.

Le rimanenti assegnazioni, per complessive lire 118.000.000, hanno riguardato il Ministero delle Finanze e si sono rese necessarie per far fronte alle maggiori spese per indennità di missioni all'estero (L. 115.000.000) e per i viaggi del Ministro e dei sottosegretari di Stato (L. 3.000.000).

XVI Prelevamento (decreto del Ministro del Tesoro, del bilancio e della programmazione economica 24 novembre 1999)

MINISTERO DEL TESORO, DEL BILANCIO E DELLA PROGRAMMAZIONE ECONOMICA – U.p.b. «Tesoro» (Funzionamento) – Indennità, ecc. (L. 150.000.000).
Integrazioni per indennità e rimborso spese di trasporto per missioni all'estero – U.p.b. «Ragioneria generale dello Stato» (Funzionamento) – Indennità, ecc. (L. 200.000.00).
Maggiori oneri connessi a indennità e rimborso spese di trasporto per missioni all'estero.

Le rimanenti assegnazioni per complessive (L. 285.775.000), si sono rese necessarie per far fronte alle maggiori necessità per indennità di missioni e spese di trasporto all'interno (L. 60.000.000) e all'estero (L. 68.000.000), per il funzionamento di consigli, comitati, e commissioni (L. 50.000.000), per gli immobili che interessano il patrimonio storico artistico delle regioni o di altri soggetti (L. 27.358.000) e per le spese per i viaggi del Ministro e dei sottosegretari di Stato (L. 80.417.000).

Tali integrazioni hanno riguardato i Ministeri del Tesoro, del Bilancio e della programmazione economica (L. 50.000.000), dei Lavori pubblici (L. 27.358.000), delle Comunicazioni (L. 50.000.000), del Lavoro e della previdenza sociale (L. 43.000.000) e per i Beni e le attività culturali (L. 115.417.000).

XVII Prelevamento (decreto del Ministro del Tesoro, del bilancio e della programmazione economica 29 novembre 1999)

MINISTERO DELLA DIFESA – U.p.b. «Armamenti aeronautici» (Spese generali di funzionamento) – Acquisto ed approvvigionamento, ecc. (L. 1.600.000.000) – U.p.b. «Armamenti aeronautici» (Mezzi operativi e strumentali) – Acquisto ed approvvigionamento, ecc. (L. 500.000.000).
Maggiori oneri per spese di acquisto ed approvvigionamento per esigenza di vita e per combustibili liquidi e gassosi – U.p.b. «Telecomunicazioni, informatica e tecnologie avanzate» (Spese generali di funzionamento) – Spese per i servizi, ecc. (L.

400.000.000) e (Mezzi operativi e strumentali) – Manutenzione e revisione di impianti, ecc. (L. 2.000.000.000). Maggiori spese per telecomunicazioni, informatica e tecnologie avanzate – U.p.b. «Lavori e demanio» (Spese generali di funzionamento). – Fitto d'immobili, canoni, ecc. (L. 350.000.000). Maggiori occorrenze per fitto d'immobili e compensi ai comuni per accasermamento di truppe e canoni d'acqua – U.p.b. «Lavori e demanio» (Mezzi operativi e strumentali) – Manutenzione, ecc. (L. 1.350.000.000) Maggiori oneri per manutenzione e piccole trasformazioni delle Opere edili e stradali – U.p.b. «Sanità militare» (Spese generali di funzionamento) – Cura ed assistenza, ecc. (L. 100.000.000). Somma necessaria per la cura ed assistenza sanitaria diretta e indiretta – U.p.b. «Arma dei Carabinieri» (Spese generali di funzionamento) – Stipendi, indennità, ecc. (L. 2.952.000.000). Maggiori spese per stipendi, indennità e spese di trasporto per missioni all'estero al personale militare – U.p.b. «Personale militare» (Spese generali di funzionamento) – Stipendi, ecc. (L. 51.396.000.000). Maggiori oneri per stipendi, indennità e rimborso spese di trasporto per missioni all'estero del personale militare – U.p.b. «Armamenti terrestri» (Mezzi operativi e strumentali) – Acquisto, manutenzione, ecc. (L. 2.600.000.000). Somme necessarie all'acquisto, approvvigionamento, manutenzione e riparazione di mezzi operativi e strumentali – U.p.b. «Commissariato e servizi generali» (Spese generali di funzionamento) – (Spese, ecc. (L. 11.270.000.000). Maggiori oneri per spese d'ufficio, telefoniche, per riviste, telegrafiche di rappresentanza e di manovalanza, nonché tasse comunali per lo smaltimento dei rifiuti tossici e per il pagamento di canoni – U.p.b. «Commissariato e servizi generali» (Vettovagliamento, equipaggiamento, igiene e casermaggio) – Acquisto ed approvvigionamento, ecc. (L. 6.650.000.000). Maggiori spese per l'acquisto ed approvvigionamento di viveri per l'esigenza di vita ed addestramento – U.p.b. «Commissariato e servizi generali» (Leva, formazione e addestramento) – Trasporto, ecc. (L. 2.000.000.000). Somme necessarie per il trasporto di materiali e quadrupedi e spese accessorie – U.p.b. «Commissariato e servizi generali» (Accordi ed organismi internazionali) – Spese, ecc. (L. 620.000.000). Maggiori spese per il funzionamento dei servizi di cooperazione internazionale.

Queste assegnazioni sono state necessarie per far fronte alle maggiori occorrenze derivanti dalla partecipazione italiana alla missione internazionale nei territori dell'ex Jugoslavia, in Albania e ad Hebron, nonché all'invio di un ulteriore contingente di militari dislocati in Macedonia per le operazioni di pace nel Kosovo.

La rimanente integrazione per lire 75.000.000 ha interessato solamente il ministero dell'Interno e si è resa necessaria per far fronte alle maggiori spese per indennità e rimborso, spese di trasporto per missioni all'estero del personale.

XVIII Prelevamento (decreto del Ministro del Tesoro, del bilancio e della programmazione economica 31 dicembre 1999)

MINISTERO DELLA DIFESA - U.p.b. «Armamenti aeronautici» (Mezzi operativi e strumentali) - Acquisto, manutenzione e approvvigionamento, ecc. (L. 4.401.000.000). Maggiori oneri per acquisto e approvvigionamento per esigenze di vita, nonché riparazione e manutenzione relativa agli armamenti aeronautici - U.p.b. «Telecomunicazioni, informatica e tecnologie avanzate» (Spese generali di funzionamento) - Spese per i servizi, ecc. (L. 1.500.000.000). Maggiori spese per telecomunicazioni, informatica e tecnologie avanzate - U.p.b. «Lavori e demanio» (Mezzi operativi e strumentali) - Manutenzione, ecc. (L. 7.600.000.000) Maggiori oneri per manutenzione, riparazione e piccole trasformazioni delle Opere edili e stradali - U.p.b. «Bilancio e affari finanziari» (Accordi ed organismi internazionali) - Spese per il funzionamento, ecc. (L. 110.000.000). Maggiori costi per il funzionamento dei servizi di cooperazione internazionale - U.p.b. «Arma dei Carabinieri» (Spese generali di funzionamento) - Stipendi, indennità, ecc. (L. 15.464.800.000). Maggiori spese per stipendi, indennità e spese di trasporto per missioni all'estero al personale militare nonché spese per casermaggio, vestiario, viveri, sanità, combustibili e per l'igiene militare - U.p.b. «Arma dei Carabinieri» (Assistenza e benessere del personale) Assistenza, ecc. (L. 10.000.000). Maggiori spese per l'assistenza morale e benessere del personale militare dell'Arma - U.p.b. «Arma dei Carabinieri» (Mezzi operativi e strumentali). Canoni, manutenzione, acquisto ecc. (L. 3.322.000.000). Maggiori occorrenze per far fronte all'acquisto di armi, munizioni, di materiali mobili e del genio e di mezzi di trasporto, di canoni d'acqua ed energia elettrica, nonché a spese per manutenzione, riparazione e conservazioni dei suddetti materiali - U.p.b. «Arma dei carabinieri» (Leva, formazione e addestramento). Spese per campi e per scuole, ecc. (L. 193.000.000). Maggiori costi per palestre, per l'educazione fisica e sportiva, nonché spese per campi, scuole e corsi di perfezionamento per gli allievi - U.p.b. «Personale militare» (Spese generali di funzionamento) - Stipendi, ecc. (L. 30.088.532.000). Maggiori oneri per stipendi e altre indennità, nonché compensi per prestazioni straordinarie - U.p.b. «Personale militare» (Leva, formazione e addestramento) - Spese per istituti, ecc. (L. 1.966.700.000). Spese riguardanti gli istituti, accademie, scuole, centri addestramento reclute ed attrezzature didattiche - U.p.b. «Personale civile» (Spese generali di funzionamento) indennità, ecc. (L. 20.000.000). Maggiori oneri per l'indennità e rimborso spese di trasporto per missioni all'estero - U.p.b. «Armamenti terrestri» (Mezzi operativi e strumentali) - Acquisto, manutenzione, ecc. (L. 5.150.000.000). Somme necessarie all'acquisto, approvvigionamento, manutenzione e riparazione di mezzi operativi e strumentali - U.p.b. «Commissariato e servizi generali»

(Spese generali di funzionamento) – Spese, ecc. (L. 250.000.000). Maggiori oneri per spese d'ufficio, telefoniche, per riviste, telegrafiche di rappresentanza e di manovalanza – U.p.b. «Commissariato e servizi generali» (Vettovagliamento, equipaggiamento, igiene e casermaggio) – Acquisto ed approvvigionamento, ecc. (L. 1.727.475.000). Maggiori spese per l'acquisto ed approvvigionamento di viveri per esigenza di vita ed addestramento – U.p.b. «Commissariato e servizi generali» (Leva, formazione e addestramento) – Trasporto, ecc. (L. 25.163.000.000). Somme necessarie per il trasporto di materiali e quadrupedi e spese accessorie – U.p.b. «Commissariato e servizi generali». (Accordi ed organismi internazionali) – Spese, ecc. (L. 273.900.000). Maggiori spese per il funzionamento dei servizi di cooperazione internazionale – U.p.b. «Ispettorato logistico/comando logistico dell'aeronautica» (Mezzi operativi e strumentali). Spese, ecc. (L. 5.450.000.000). Maggiori occorrenze per la manutenzione, riparazione e trasformazione di aerei, motori e apparati.

Queste assegnazioni sono state necessarie per far fronte alle maggiori occorrenze, derivanti dagli accordi internazionali di pace nonché all'invio di un contingente militare in Indonesia e in Australia per la missione internazionale a Timor est.

Le rimanenti assegnazioni per lire 161.468.000 si sono rese necessarie per far fronte alle maggiori spese da rimborsare per missioni all'estero (L.160.879.000) e per spese generali degli enti e corpi della Guardia di finanza, comprese quelle per banda e fanfare (L. 589.000).

Le integrazioni hanno riguardato il ministero delle Finanze per L. 71.468.000 e dell'Interno per L. 90.000.000.

XIX Prelevamento (decreto del Ministro del Tesoro, del bilancio e della programmazione economica 10 dicembre 1999)

PRESIDENZA DEL CONSIGLIO DEI MINISTRI – U.p.b. «Protezione civile» (Fondo per la protezione civile) – Spese, ecc. (L. 60.000.000.000). Maggiori spese da assegnare al Fondo per la protezione civile per far fronte alle emergenze riguardanti gli eventi sismici, alluvionali, per la difesa del suolo e le opere civili.

MINISTERO DEL TESORO, DEL BILANCIO E DELLA PROGRAMMAZIONE ECONOMICA – U.p.b. «Amministrazione generale del personale e dei servizi» (Funzionamento) – Fitto, ecc. (L. 4.000.000.000). Somma necessaria per far fronte alle maggiori spese per il pagamento di fitto di locali e oneri accessori – U.p.b. «Politiche di sviluppo e di coesione» (Funzionamento). Manutenzione, ecc. (L. 727.291.000). Maggiori spese per la manutenzione, riparazione e adattamento di locali e dei relativi impianti.

MINISTERO DI GRAZIA E GIUSTIZIA – U.p.b. «Affari civili e libere professioni» (Funzionamento). Spese per il funzionamento, ecc. (L. 700.000.000). Maggiori occorrenze per far fronte alle spese di funzionamento di consigli, comitati e commissioni – U.p.b. «Amministrazione penitenziaria» (Funzionamento) – Indennità, ecc. (L. 1.500.000.000). Maggiori spese per indennità rimborso spese di trasporto per missioni nel territorio nazionale del personale civile e del corpo di polizia dell'Amministrazione penitenziaria.

MINISTERO DEI TRASPORTI E DELLA NAVIGAZIONE – U.p.b. «Gabinetto e uffici di diretta collaborazione all'opera del Ministro» (Funzionamento). Spese per canoni d'acqua, ecc. (L. 1.152.640.000) – U.p.b. «Trasporti terrestri» (Funzionamento) Spese per canoni d'acqua, ecc. (L. 469.730.000). U.p.b. «Navigazione marittima ed interna» (Funzionamento). Spese per canoni d'acqua, ecc. (L. 423.700.000) – U.p.b. «Affari generali e del personale» (Funzionamento). Spese per canoni d'acqua, ecc. (L. 1.881.880.000) – U.p.b. «Sistemi informativi e statistica» (Funzionamento). Spese per canoni d'acqua, (L. 996.670.000) – Maggiori occorrenze per far fronte al pagamento dei canoni d'acqua, luce, energia elettrica, gas e telefoni e per l'aria condizionata dei locali – U.p.b. «Capitanerie di porto» (Mantenimento, equipaggiamento, assistenza e casermaggio). Acquisto ed approvvigionamento, ecc. (L. 1.500.000.000) Maggiori costi per l'acquisto e l'approvvigionamento di viveri e per esigenze di mantenimento ed addestramento del personale.

MINISTERO DEL LAVORO E DELLA PREVIDENZA SOCIALE – U.p.b. «Affari generali e personale» (Funzionamento) – Indennità e pagamento di canoni, ecc. (L. 5.000.000.000) – Maggiori oneri per indennità e rimborso per missioni nel territorio nazionale e per il pagamento dei canoni acqua, luce, gas e telefoni.

Le rimanenti integrazioni, per complessive lire 2.513.003.000, si sono rese necessarie per far fronte ai maggiori oneri da rimborsare per missioni sul territorio nazionale (L. 53.000.000) e all'estero (L. 4.513.000) per fitto di locali (L. 740.000.000), per l'organizzazione e la partecipazione ad Enti, convegni, congressi e mostre (L. 200.000.000), per il funzionamento dell'Istituto internazionale per l'unificazione del diritto privato (L. 111.000.000), per il contributo all'Agenzia internazionale per l'energia (L. 38.832.000), per il funzionamento del consiglio nazionale della Pubblica istruzione (L. 20.000.000), per la manutenzione, riparazione e adattamento di locali e dei relativi impianti (L. 190.000.000), per il pagamento di canoni acqua, luce, gas e telefoni (L. 924.170.000), per viaggi del Ministro e dei sottosegretari di Stato (L. 200.000.000) e per l'attuazione di convenzioni internazionali in materia ambientale (L. 31.488.000).

Le integrazioni hanno riguardato la Presidenza del Consiglio dei Ministri (L. 150.000.000) ed i Ministeri delle Finanze (L. 43.000.000, degli Affari esteri (L. 149.832.000), della Pubblica istruzione (L. 170.000.000),

dei Lavori pubblici (L. 200.000.000), dei Trasporti e della navigazione (L. 418.683.000), della Difesa (L. 200.000.000), dell'Industria, del commercio e dell'artigianato (L. 260.000.000), del Lavoro e della Previdenza sociale (L. 890.000.000) e dell'Ambiente (L. 31.488.000).

XX Prelevamento (decreto del Ministro del Tesoro, del bilancio e della programmazione economica 31 dicembre 1999)

PRESIDENZA DEL CONSIGLIO DEI MINISTRI – U.p.b. «Protezione civile» (Fondo per la protezione civile) – Spese relative, ecc. (L. 40.000.000.000)
Maggiori spese da assegnare al Fondo per la protezione civile per far fronte alle emergenze riguardanti gli eventi sismici, alluvionali, per la difesa del suolo e le opere civili.

Le rimanenti occorrenze, per complessive L. 665.288.000, si sono rese necessarie per far fronte ai maggiori costi dovuti a spese per i viaggi del Ministro e dei sottosegretari di Stato (L. 40.000.000), a spese da rimborsare per missioni sul territorio nazionale (L. 92.000.000) e all'estero (L. 460.000.000), a fitto di locali (L. 53.288.000) e a manutenzione, riparazione e adattamento dei locali (L. 20.000.000).

Le assegnazioni hanno riguardato la Presidenza del Consiglio dei Ministri (L. 82.000.000) ed i Ministeri del Tesoro, del bilancio e della programmazione economica (L. 153.288.000), dei Trasporti e della navigazione (L. 340.000.000), delle Politiche agricole e forestali (L. 50.000.000), del Lavoro e previdenza sociale (L. 20.000.000) e dell'Ambiente (L. 20.000.000).

MINISTERO DEI LAVORI PUBBLICI – U.p.b. «Opere marittime» (Manutenzione opere marittime) – Manutenzione, ecc. (L. 1.200.000.000). Maggiori spese, per manutenzione, riparazione ed illuminazione dei porti di prima e seconda categoria e delle opere marittime.

XXI Prelevamento (decreto del Ministro del Tesoro, del bilancio e della programmazione economica 31 dicembre 1999)

MINISTERO DELL'INTERNO – U.p.b. «Amministrazione generale e affari del personale» (Funzionamento). Indennità, ecc. (L. 850.000.000) Maggiori oneri per indennità e spese di trasporto nel territorio nazionale e per trasferimenti. (Altri interventi enti locali) Spese, ecc. (L. 2.700.000.000). Maggiori occorrenze per far fronte al trattamento economico in favore del personale assegnato agli enti locali, nei cui confronti è stato disposto lo scioglimento – U.p.b. «Pubblica sicurezza» (Spese generali di funzionamento) – Spese per vitto, ecc. (L. 2.000.000.000). Somme necessarie per far fronte alle maggiori spese di vitto per il personale dell'Arma dei Carabinieri impiegato in servizio di ordine pubblico.

Le altre integrazioni, per complessive L. 410.000.000, si sono rese necessarie per far fronte alle maggiori spese da rimborsare per missioni sul territorio nazionale (L. 10.000.000) e per il pagamento dei canoni d'acqua, luce, gas, telefoni e energia elettrica. (L. 400.000.000) ed hanno interessato, rispettivamente, il Ministero dei Trasporti e della navigazione e dell'Ambiente.

ELENCO DEI DECRETI MINISTERIALI EMANATI IN APPLICAZIONE DELL'ARTICOLO 12
DELLA LEGGE 5 AGOSTO 1978, n. 468

In relazione alle motivazioni di seguito specificate, nel corso dell'esercizio finanziario 1999 sono state disposte assegnazioni esclusivamente in forza del secondo comma del citato articolo 12 per complessive lire 8.592.612.000 in termini di competenza e lire 8.037.567.000 in termini di cassa a fronte di acquisizioni di entrate per lire 7.196.510.000 in termini di competenza e cassa.

	Entrata		Spesa	
	Competenza	Cassa	(in lire)	Competenza
MINISTERO DELLA GIUSTIZIA				
U.P.B. a) Riassegnazione dei contributi annui versati dagli iscritti nel ruolo dei revisori ufficiali dei conti per le spese dei relativi servizi. (Regio Decreto 10 febbraio 1936, n. 228 - art. 21)				
11 Amministrazione penitenziaria				
11.2.2 Restituzioni, rimborsi, recuperi e concorsi vari	1.904.113.000	1.904.113.000	-	-
4 Affari civili e libere professioni				
4.1.1.0 Funzionamento	-	-	1.904.113.000	1.904.113.000

Segue: ALLEGATO N. 2

	Entrata		(in lire)	Spesa	
	Competenza	Cassa		Competenza	Cassa
U.P.B. 1. - D.M. n. 155113 del 14 giugno 1999, registrato alla Corte dei conti il 13 luglio 1999, R. 3, F. 395 Cap. 3525	1.904.113.000	1.904.113.000	Cap. 1095	1.904.113.000	1.904.113.000
b) Riassegnazione dell'80 per cento delle somme versate anticipatamente da amministrazioni pubbliche e private, che commissionano forniture agli istituti di prevenzione e pena dell'Amministrazione carceraria (Legge 3 luglio 1942, n. 971 - art. 1)					
11 Amministrazione penitenziaria					
11.2.4 Vendita di manufatti, di prodotti vari e altri proventi realizzati negli istituti penitenziari	3.911.636.000	3.911.636.000		-	-
5 Amministrazione penitenziaria					
5.1.2.1 Mantenimento, assistenza, rieducazione e trasporto detenuti	-	-		5.244.738.000	4.971.451.000

Segue: ALLEGATO N. 2

	Entrata		(in lire)	Spesa	
	Competenza	Cassa		Competenza	Cassa
U.P.B. 1. - D.M. n. 149625 dell'8 giugno 1999, registrato alla Corte dei conti il 18 giugno 1999, R. 3, F. 83	Cap. 2413	406.698.000	Cap. 2091	1.030.665.000	1.030.665.000
2. - D.M. n. 158761 del 1° luglio 1999, registrato alla Corte dei conti il 19 luglio 1999, R. 4, F. 28	Cap. 2413	25.979.000	Cap. 2091	1.430.906.000	1.430.906.000
3. - D.M. n. 202768 del 1° dicembre 1999, registrato alla Corte dei conti il 10 dicembre 1999, R. 5, F. 206 . .	Cap. 2413	3.137.350.000	Cap. 2091	2.509.880.000	2.509.880.000
4. - D.M. n. 210786 del 31 dicembre 1999, registrato alla Corte dei conti il 21 gennaio 2000, R. 1, F. 44 . . .	Cap. 2413	341.609.000	Cap. 2091	273.287.000	-

Segue: ALLEGATO N. 2

	Entrata		Spesa	
	Competenza	Cassa	Competenza	Cassa
(in lire)				
U.P.B. c) Riassegnazione delle somme versate da amministrazioni pubbliche e private per l'acquisto di manufatti e altri prodotti realizzati dagli istituti penitenziari a favore dell'Ente di assistenza del personale dell'Amministrazione penitenziaria. (L. 3 luglio 1942, n. 971, art. 2 e 3 - L. 15 dicembre 1990, n. 395, art. 41)				
11 Amministrazione penitenziaria				
11.2.3 Attività di controllo, informazione e repressione	4.092.000	4.092.000	-	-
11.2.4 Vendita di manufatti, di prodotti vari e altri proventi realizzati negli istituti penitenziari	214.666.000	214.666.000	-	-
S Amministrazione penitenziaria				
5.1.1.0 Funzionamento	-	-	218.758.000	-

Segue: ALLEGATO N. 2

	Entrata		(in lire)	Spesa	
	Competenza	Cassa		Competenza	Cassa
Cap. 2402	4.092.000	4.092.000	Cap. 2203	218.758.000	-
Cap. 2413	214.666.000	214.666.000		-	-
	218.758.000	218.758.000		218.758.000	-
Totale giustizia	6.034.507.000	6.034.507.000		7.367.609.000	6.875.564.000

U.P.B. 1. - D.M. n. 214846 del 31 dicembre 1999, registrato alla Corte dei conti il 9 febbraio 2000, R. 1, F. 132 ...

MINISTERO DELL'INTERNO

d) Riassegnazione delle somme versate dall'Alto commissariato delle N.U. per i rifugiati. (Legge del 25 giugno 1952, n. 907)

15	Protezione civile e servizi anticendi		
15.2.2	Restituzioni, rimborsi, recuperi e concorsi vari (Entrate extratributarie)	20.000.000	20.000.000
			-

Segue: ALLEGATO N. 2

	Entrata		(in lire)	Spesa	
	Competenza	Cassa		Competenza	Cassa
U.P.B.					
5	Servizi civili				
5.1.2.5	Immigrati, profughi, rifugiati	-	-	20.000.000	20.000.000
	1. - D.M. n. 157871 del 26 luglio 1999, registrato alla Corte dei conti il 5 agosto 1999, R. 4, F. 122	20.000.000	20.000.000	20.000.000	20.000.000
		Cap. 3557	Cap. 4286		
	e) Riassegnazione dei versamenti effettuati dal Consiglio nazionale delle ricerche per la realizzazione dei progetti finalizzati di ricerca in collaborazione con il centro studi ed esperienze del Ministero dell'Interno				
15	Protezione civile e servizi anticendi				
15.2.2	Restituzioni, rimborsi, recuperi e concorsi vari (entrate extratributarie)	60.000.000	60.000.000	-	-
4	Protezione civile e servizi anticendi				
4.1.1.3	Mezzi operativi e strumentali	-	-	60.000.000	60.000.000

Segue: ALLEGATO N. 2

	Entrata		(in lire)	Spesa	
	Competenza	Cassa		Competenza	Cassa
U.P.B.					
1. - D.M. n. 151353 del 7 luglio 1999, registrato alla Corte dei conti il 20 luglio 1999, R. 4, F. 40	Cap. 3776	20.000.000	Cap. 3144	20.000.000	20.000.000
2. - D.M. n.188775 del 29 ottobre 1999, registrato alla Corte dei conti l'11 novembre 1999, R. 5, F. 49 ..	Cap. 3776	40.000.000	Cap. 3144	40.000.000	40.000.000
f) Riassegnazione di entrate eventuali e diverse per l'approvvigionamento di materiali assistenziali da distribuire come primo soccorso alle popolazioni colpite da pubblica calamità					
15 Protezione civile e servizi anticendi					
15.2.2 Restituzioni, rimborsi, recuperi e concorsi vari		1.082.003.000		-	-
4 Protezione civile e servizi anticendi					
4.1.2.1 Interventi diversi		-		1.082.003.000	1.082.003.000
1. - D.M. n. 144935 del 1° luglio 1999, registrato alla Corte dei conti il 14 luglio 1999, R. 4, F. 8	Cap. 3560	634.413.000	Cap. 3256	634.413.000	634.413.000

Segue: ALLEGATO N. 2

	Entrata		(in lire)	Spesa	
	Competenza	Cassa		Competenza	Cassa
U.P.B. 2. - D.M. n. 181126 del 15 ottobre 1999, registrato alla Corte dei conti il 29 ottobre 1999, R. 4, F. 386 . . .	447.590.000 Cap. 3560	447.590.000	Cap. 3256	447.590.000	447.590.000
<i>Totale interno . . .</i>	1.162.003.000	1.162.003.000		1.162.003.000	1.162.003.000
<i>IN COMPLESSO . . .</i>	7.196.510.000	7.196.510.000		8.529.612.000	8.037.567.000