CONTO CONSUNTIVO

PER L'ESERCIZIO FINANZIARIO

2001

SPESA DEL MINISTERO DELL'ECONOMIA E DELLE FINANZE

NOTA PRELIMINARE

1 - Lo stato di previsione del Ministero dell'Economia e delle Finanze per l'anno finanziario 2001, approvato con legge 23 dicembre 2000 n. 389 recava le seguenti previsioni iniziali:

		competenza		cassa
Parte corrente	L.	447.330.919.480.000	L.	461.725.436.528.000
Conto capitale	L.	45.844.041.218.000	L.	45.811.053.535.000
Rimborso prestiti	L.	358.576.708.642.000	L.	357.718.912.703.000
Totali	L.	851.751.669.340.000	L.	865.255.402.766.000

2 - Variazioni alle previsioni iniziali.

Nel corso dell'esercizio le suddette previsioni hanno fatto registrare un aumento netto di L. 13.785.552.101 240 in termini di competenza e un aumento di L. 37.564.884.199.076 in termini di cassa, così costituito:

		competenza		cassa
Parte corrente	L.	268.112.352.240	L.	8.131.433.312.176
Conto capitale	L.	2.440.177.428.000	L.	8.274.532.831.900
Rimborso prestiti	L.	11.077.262.321.000	L.	21.158.918.055.000
Totali	L.	13.785.552.101.240	L.	37.564.884.199.076

In conseguenza delle variazioni disposte nel corso della gestione, pertanto, le previsioni definitive vengono a cifrarsi come segue:

		competenza		cassa
Parte corrente	L.	447.599.031.832.240	L.	469.856.869.840.176
Conto capitale	L.	48.284.218.646.000	L.	54.085.586.366.900
Rimborso prestiti	L.	369.653.970.963.000	L.	378.877.630.758.000
Totali	L.	865.537.221.441.240	L.	902.820.286.965.076

3 - Risultanze gestionali di competenza e cassa.

Rispetto alle sopraindicate previsioni difinitive, i dati di consuntivo pongono in evidenza le seguenti risultanze:

Competenza

		Previsioni definitive 1		Impegni 2		Economie 3 = 1 - 2
Parte corrente	L.	447.599.031.832.240	L.	434.394.088.283.161	L.	13.204.943.549.079
Conto capitale	L.	48.284.218.646.000	L.	47.284.624.491.213	L.	999.594.154.787
Rimborso prestiti	L.	369.653.970.963.000	L.	360.670.680.077.903	L.	8.983.290.885.097
Totali	L.	865.537.221.441.240	L.	842.349.392.852.277	L.	23.187.828.588.963

Cassa

	Autorizzazionini definitive 1	Pagamenti 2	Differenza 3 = 1 - 2
Parte corrente	L. 469.856.869.840.176	L. 434.592.220.211.587	L. 35.264.649.628.589
Conto capitale	L. 54.085.586.366.900	L. 42.659.246.679.855	L. 11.426.339.687.045
Rimborso prestiti	L. 378.877.830.758.000	L. 362.786.132.017.319	L. 16.091.698.740.681
Totali	L. 902.820.286.965.076	L. 840.037.598.908.761	L. 62.782.688.056.315

- Gestione dei residui.

I residui accertati al 1° gennaio 2001 per effetto di variazioni intervenute nel corso dell'anno si sono modificati come segue:

	Residui al 1° gennaio 1	Variazioni 2	Residui risultanti 3 = 1 - 2
Parte corrente	L. 56.334.272.718.208	L. 26.755.439.000	L. 56.361.028.157.208
Conto capitale	L. 34.672.923.383.981	-L. 3.225.001.548.000	L. 31.447.921.835.981
Rimborso prestiti	L. 9.738.031.339.397	L. -	L. 9.738.031.339.397
Totali	L. 100.745.227.441.586	-L. 3.198.246.109.000	L. 97.546.981.332.586

Al riguardo, il conto consuntivo pone in evidenza le seguenti risultanze gestionali:

	Parte corrente	*Conto capitale*	*Rimborso prestiti*
Residui iniziali	L. 56.334.272.718.208	L. 34.672.923.383.981	L. 9.738.031.339.397
Somme pagate	L. 34.018.296.046.868	L. 9.080.171.435.708	L. 7.367.322.653.989
Somme rimaste da pagare	L. 18.196.579.165.724	L. 21.582.704.576.885	L. 2.358.481.713.910
Differenze	L. 4.119.397.505.616	L. 4.010.047.371.388	L. 12.226.971.498

Pertanto, i residui accertati al 31 dicembre 2001 si stabiliscono complessivamente in £. 94.915.349.533.600 e sono così costituiti:

- somme rimaste da pagare sul conto della competenza	L.	52.777.584.080.081
- somme rimaste da pagare sul conto dei residui	L.	42.137.765.453.519
In complesso	L.	94.915.349.533.600

ALLEGATO N. 1

al conto consuntivo del Ministero dell'economia e delle finanze per l'anno finanziario 2001

DIPARTIMENTO DELLA RAGIONERIA GENERALE DELLO STATO

Ispettorato Genrale per le politiche di Bilancio

ELENCO DEGLI ACCANTONAMENTI SLITTATI, AI SENSI DELL'ARTICOLO 11-*BIS*, COMMA 5, DELLA LEGGE 5 AGOSTO 1978, N. 468, E SUCCESSIVE MODIFICAZIONI DA UTILIZZARE NELL'ESERCIZIO 2002 PER FRONTEGGIARE GLI ONERI NON PERFEZIONATI IN LEGGE ENTRO IL 31 DICEMBRE 2001

MINISTERO DELL'ECONOMIA E DELLE FINANZE
CAPITOLO 6856: FONDO OCCORRENTE PER FAR FRONTE AD ONERI DIPENDENTI DA PROVVEDIMENTI LEGISLATIVI IN CORSO

	Euro (Lire)
MINISTERO DEGLI AFFARI ESTERI	
RATIFICA ED ESECUZIONE DELLA CONVENZIONE SUL RICONOSCIMENTO DEI TITOLI DI STUDIO RELATIVI ALL'INSEGNAMENTO SUPERIORE DELLA REGIONE EUROPEA, FATTA A LISBONA 11 APRILE 1996 A.S. 753	274.239 (531.000.000)
RATIFICA ED ESECUZIONE DELLA CONVENZIONE EUROPEA SULL'ESERCIZIO DEI DIRITTI DEI FANCIULLI, FATTA A STRASBURGO IL 25 GENNAIO 1996 A.C. 1638	313.489 (607.000.000)
RATIFICA ED ESECUZIONE DELL'ACCORDO TRA IL GOVERNO DELLA REPUBBLICA ITALIANA ED IL GOVERNO DELLA REPUBBLICA DELLO YEMEN SULLA COOPERAZIONE NEI CAMPI DELLA CULTRA, ISTRUZIONE, SCIENZA E TECNOLOGIA, FATTO A SANAA IL 3 MARZO 1998. A.S. 366	451.900 (875.000.000)
TOTALE	**1.039.628** **(2.013.000.000)**

MINISTERO DELL'ECONOMIA E DELLE FINANZE
CAPITOLO 9001: FONDO.OCCORRENTE PER FAR FRONTE AD ONERI DIPENDENTI DA PROVVEDIMENTI LEGISLATIVI IN CORSO

	Euro (Lire)
MINISTERO DELL'ISTRUZIONE.DELL'UNIVERSITA' E DELLA RICERCA	
PROROGHE E DIFFERIMENTO DI TERMINI. D.L. 411 DEL 23 NOVEMBRE 2001 CONVERTITO NELLA LEGGE 31 DICEMBRE 2001N.463. PUBBLICATA SULLA G.U. N.7 DEL 09 GENNAIO 2002	3.356.970 (6.500.000.000)
TOTALE	3.356.970 (6.500.000.000)

ALLEGATO N. 2

al conto consuntivo del Ministero dell'economia e delle finanze per l'anno finanziario 2001

(Articolo 10 della legge 21 marzo 1958, n. 259)

ELENCO DEGLI ENTI SOTTOPOSTI AL CONTROLLO DELLA CORTE DEI CONTI

per l'esercizio finanziario 2001

ELENCO DEGLI ENTI SOTTOPOSTI AL CONTROLLO DELLA CORTE DEI CONTI AI SENSI DELL'ARTICOLO 2 DELLA LEGGE 21 MARZO 1958, N. 259

PRESIDENZA DEL CONSIGLIO DEI MINISTRI

- Agenzia per la rappresentanza negoziale delle Pubbliche amministrazioni - ARAN
- Associazione nazionale fra mutilati ed invalidi del lavoro
- Autorità garante della concorrenza e del mercato
- Autorità per le garanzie nelle telecomunicazioni
- Autorità per l'informatica nella Pubblica Amministrazione - AIPA
- Commissione nazionale per le società e la borsa - CONSOB
- Ente nazionale protezione ed assistenza sordomuti
- Istituto nazionale per la fauna selvatica - INFS
- Unione nazionale mutilati per servizio

MINISTERO DEGLI AFFARI ESTERI

- Istituto italiano per l'Africa e l'Oriente
- Istituto per gli studi di politica internazionale
- Istituto per l'oriente
- Società italiana per l'organizzazione internazionale

MINISTERO DELL'AMBIENTE E DELLA TUTELA DEL TERRITORIO

- Ente autonomo parco nazionale d'Abruzzo
- Ente parco nazionale Gran Paradiso
- Ente parco nazionale del Cilento e Vallo di Diano
- Ente parco nazionale del Gargano
- Ente parco nazionale del Gran Sasso
- Ente parco nazionale della Maiella
- Ente parco nazionale del Vesuvio
- Ente parco nazionale dell'Aspromonte
- Ente parco nazionale delle Dolomiti Bellunesi
- Ente parco nazionale delle foreste Casentinesi
- Ente parco nazionale del Pollino
- Ente parco nazionale dei monti Sibillini
- Ente parco nazionale della Val Grande
- Ente parco nazionale dell'Arcipelago Toscano
- Ente parco nazionale dell'Arcipelago della Maddalena
- Ente parco nazionale del Golfo di Orosei e del Gennargentu
- Ente parco nazionale dell'Asinara
- Ente parco nazionale delle Cinque terre
- Consorzio del parco nazionale dello Stelvio
- Istituto per la ricerca scientifica e tecnologica applicata al mare – ICRAM

MINISTERO PER I BENI E LE ATTIVITA' CULTURALI

- Accademia nazionale dei Lincei
- Accademia della Crusca - Firenze
- Comitato olimpico nazionale italiano - CONI
- Ente "Colombo 92" - Genova - In liquidazione
- Ente "Rossini opera festival" di Pesaro
- Fondazione Esposizione quadriennale d'arte di Roma
- Fondazione "La Triennale" di Milano
- Fondazione "Festival dei due mondi" di Spoleto
- Fondazione Arena di Verona
- Fondazione del teatro comunale di Bologna
- Fondazione del teatro comunale di Firenze
- Fondazione del teatro "C. Felice" di Genova
- Fondazione del teatro la Fenice di Venezia
- Fondazione del teatro Massimo di Palermo
- Fondazione del teatro dell'opera di Roma
- Fondazione del teatro Regio di Torino
- Fondazione del teatro alla Scala di Milano
- Fondazione del teatro S.Carlo di Napoli
- Fondazione del teatro comunale G.Verdi di Trieste
- Fondazione dell'Accademia nazionale di S.Cecilia
- Fondazione del teatro lirico di Cagliari
- Fondazione Istituto nazionale del dramma antico
- Istituto nazionale per la storia del movimento di liberazione in Italia
- Scuola nazionale di cinema
- Società di cultura "La Biennale di Venezia"
- Soprintendenza archeologica di Pompei
- Società italiana autori ed editori - SIAE

MINISTERO DELL'ECONOMIA E DELLE FINANZE

- Associazione per lo sviluppo dell'industria nel mezzogiorno - SVIMEZ - Centro per gli studi dello sviluppo economico
- Istituto di studi e analisi economica – ISAE
- Fondo assistenza per i finanzieri
- Fondo di previdenza per il personale del ministero delle finanze

MINISTERO DELLA DIFESA

- Associazione nazionale combattenti e reduci
- Associazione nazionale famiglie caduti e dispersi in guerra
- Associazione nazionale mutilati ed invalidi di guerra
- Associazione nazionale vittime civili di guerra
- Cassa ufficiali della marina militare
- Cassa sottufficiali della marina militare
- Cassa ufficiali dell'esercito
- Fondo di previdenza sottufficiali dell'esercito
- Lega navale italiana
- Opera nazionale per i figli degli aviatori
- Unione nazionale ufficiali in congedo

MINISTERO DELLA GIUSTIZIA

- Cassa nazionale del notariato
- Cassa nazionale di previdenza e assistenza avvocati e procuratori

MINISTERO DELLE ATTIVITA' PRODUTTIVE

- Automobile club d'Italia, Automobile club provinciali e locali
- Club alpino italiano
- Ente nazionale per le nuove tecnologie, l'energia e l'ambiente - ENEA
- Istituto nazionale per le conserve alimentari
- Istituto per la vigilanza sulle assicurazioni private e di interesse collettivo - ISVAP

MINISTERO DELL'INTERNO

- Fondo di assistenza per il personale della pubblica sicurezza
- Opera nazionale di assistenza per il personale dei servizi antincendio e della protezione civile
- Unione italiana ciechi

MINISTERO DEL LAVORO E DELLE POLITICHE SOCIALI

- Cassa nazionale di assistenza e previdenza a favore dei dottori commercialisti
- Cassa nazionale di previdenza e assistenza a favore dei ragionieri e periti commerciali
- Cassa nazionale di previdenza e assistenza a favore dei geometri
- Cassa nazionale di previdenza e assistenza ingegneri ed architetti
- Cassa di previdenza ed assistenza a favore degli infermieri professionali, assistenti sanitari e vigilatrici d'infanzia - IPASVI
- Ente nazionale di previdenza e di assistenza a favore dei biologi - ENPAB
- Ente nazionale assistenza agenti e rappresentanti di commercio - ENASARCO
- Ente nazionale di previdenza e assistenza ai veterinari - ENPAV
- Ente nazionale assistenza e previdenza per i pittori, scultori, musicisti, scrittori ed autori drammatici
- Ente nazionale di previdenza e assistenza per i lavoratori dello spettacolo - ENPALS
- Ente nazionale di previdenza e assistenza per gli impiegati dell'agricoltura - ENPAIA
- Ente nazionale assistenza e previdenza farmacisti - ENPAF
- Ente nazionale di previdenza e assistenza medici - ENPAM
- Ente nazionale previdenza e assistenza consulenti del lavoro - ENPACL
- Ente di previdenza dei periti industriali - EPPI
- Ente nazionale di previdenza ed assistenza per gli psicologi
- Ente di previdenza e assistenza pluricategoriale - EPAP
- Fondo nazionale previdenza degli impiegati delle imprese di spedizione e delle agenzie marittime
- Istituto italiano di medicina sociale
- Istituto nazionale di previdenza dirigenti aziende industriali - INPDAI
- Istituto nazionale previdenza giornalisti italiani - INPGI
- Opera nazionale assistenza orfani sanitari italiani - ONAOSI

MINISTERO DELLE COMUNICAZIONI

- Istituto postelegrafonici - IPOST
- Radiotelevisione italiana - RAI S.p.A.

MINISTERO DELLE POLITICHE AGRICOLE E FORESTALI

- Comitato nazionale italiano per il collegamento fra il Governo italiano e la FAO
- Ente nazionale risi
- Ente nazionale sementi elette - ENSE
- Istituto nazionale di economia agraria - INEA
- Istituto sperimentale per lo studio e la difesa del suolo
- Istituto sperimentale per la nutrizione delle piante
- Istituto sperimentale per l'elaiotecnica
- Istituto sperimentale per il tabacco
- Istituto sperimentale lattiero-caseario
- Istituto sperimentale per la patologia vegetale
- Istituto sperimentale per la zoologia agraria
- Istituto sperimentale agronomico
- Istituto sperimentale per la zootecnia
- Istituto sperimentale per la meccanizzazione agricola
- Istituto sperimentale per la cerealicoltura
- Istituto sperimentale per le colture foraggiere
- Istituto sperimentale per le colture industriali
- Istituto sperimentale per la floricoltura
- Istituto sperimentale per la viticoltura
- Istituto sperimentale per l'olivicoltura
- Istituto sperimentale per la frutticoltura
- Istituto sperimentale per l'agrumicoltura
- Istituto sperimentale per la selvicoltura
- Istituto sperimentale per l'assestamento forestale e per l'alpicoltura
- Istituto sperimentale per la valorizzazione tecnologica dei prodotti agricoli
- Istituto sperimentale per l'enologia
- Istituto sperimentale per l'orticoltura

MINISTERO DELLA SALUTE

- Agenzia per i servizi sanitari regionali
- Istituti fisioterapici ospitalieri
- Lega italiana per la lotta contro i tumori
- Istituto Superiore di Sanità

MINISTERO DELLE INFRASTRUTTURE E DEI TRASPORTI

- Aero club d'Italia
- Autorità portuale di Ancona
- Autorità portuale di Augusta
- Autorità portuale di Bari
- Autorità portuale di Brindisi
- Autorità portuale di Cagliari
- Autorità portuale di Catania
- Autorità portuale di Civitavecchia
- Autorità portuale di Genova
- Autorità portuale di La Spezia
- Autorità portuale di Livorno
- Autorità portuale di Marina di Carrara
- Autorità portuale di Messina
- Autorità portuale di Napoli
- Autorità portuale di Olbia e Golfo Aranci
- Autorità portuale di Palermo
- Autorità portuale di Piombino
- Autorità portuale di Ravenna
- Autorità portuale di Salerno
- Autorità portuale di Savona
- Autorità portuale di Taranto
- Autorità portuale di Trieste
- Autorità portuale di Venezia
- Autorità portuale di Gioia Tauro
- Cassa di previdenza e assistenza tra i dipendenti della Direzione generale della motorizzazione civile e dei trasporti in concessione
- Consorzio dell'Adda
- Consorzio dell'Oglio
- Consorzio del Ticino

MINISTERO DELL'ISTRUZIONE, DELL'UNIVERSITÀ E DELLARICERCA

- Agenzia spaziale italiana - ASI
- Consiglio nazionale delle ricerche - CNR
- Consorzio interuniversitario lombardo per l'elaborazione automatica - CILEA
- Istituto nazionale per la fisica della materia
- Istituto nazionale di geofisica e vulcanologia – INVG

- Istituto Nazionale di astrofisica - INAF
- Istituto nazionale per la ricerca scientifica e tecnologica sulla montagna - INMR
- Istituto nazionale di ottica applicata – INOA
- Istituto nazionale di alta matematica "F.Severi"
- Istituto nazionale di oceanografia e di geofisica sperimentale - OGS
- Istituto elettrotecnico nazionale "G: Ferraris"
- Istituto papirologico "G. Vitelli"
- Museo della fisica e centro studi e ricerche "E. Fermi"
- Stazione zoologica "A.Dohrn" di Napoli
- Ente nazionale assistenza magistrale - ENAM
- Fondazione museo nazionale della scienza e della tecnologia "L. Da Vinci"

ELENCO DEGLI ENTI SOTTOPOSTI AL CONTROLLO DELLA CORTE DEI CONTI AI SENSI DELL'ARTICOLO 12 DELLA LEGGE 21 MARZO 1958, N. 259

PRESIDENZA DEL CONSIGLIO DEI MINISTRI

- Agenzia nazionale per la sicurezza del volo
- Istituto nazionale di statistica - ISTAT

MINISTERO DELL'AMBIENTE E DELLA TUTELA DEL TERRITORIO

- Agenzia nazionale per la protezione dell'ambiente - ANPA

MINISTERO PER I BENI CULTURALI ED AMBIENTALI

- Ente teatrale italiano
- Istituto della Enciclopedia italiana

MINISTERO DELLA DIFESA

- Istituto nazionale per studi ed esperienze di architettura navale

MINISTERO DELL'ECONOMIA E DELLE FINANZE

- ETI S.p.A.
- Agenzia per la promozione dello sviluppo nel Mezzogiorno – in liquidazione
- Ente cinema S.p.A.
- Ferrovie dello Stato S.p.A.
- Istituto poligrafico e zecca dello Stato
- Istituto per i servizi assicurativi del commercio estero - SACE
- I.R.I S.p.A. – in liquidazione
- E.N.I. S.p.A.
- E.N.E.L. S.p.A.
- E.U.R. S.p.A.
- E.N.A.V. S.p.A.
- Acquedotto Pugliese S.p.A.

MINISTERO DELLE ATTIVITA' PRODUTTIVE

- Ente autonomo Fiera di Bolzano, campionaria internazionale
- Isituto nazionale per il commercio estero
- Ente nazionale italiano per il turismo - ENIT

MINISTERO DEL LAVORO E DELLE POLITICHE SOCIALI

- Istituto nazionale della previdenza sociale - INPS
- Istituto nazionale per le assicurazioni contro gli infortuni sul lavoro - INAIL
- Istituto nazionale previdenza dipendenti amministrazioni pubbliche - INPDAP
- Istituto di previdenza per il settore marittimo - IPSEMA
- Istituto per lo sviluppo della formazione professionale dei lavoratori - ISFOL

MINISTERO DELLE COMUNICAZIONI

- Poste italiane S.p.A.

MINISTERO DELLE POLITICHE AGRICOLE E FORESTALI

- Agenzia per le erogazioni in agricoltura - AGEA
- Consiglio per la ricerca e la sperimentazione in agricoltura - CRA
- Ente per lo sviluppo dell'irrigazione e la trasformazione fondiaria in Puglia e Lucania
- Ente irriguo Umbro-Toscano
- Istituto nazionale di ricerca per gli alimenti e la nutrizione
- Istituto di servizi per il mercato agricolo alimentare - ISMEA
- Unione nazionale incremento razze equine - UNIRE

MINISTERO DELLA SALUTE

- Associazione italiana della Croce Rossa

MINISTERO DELLE INFRASTRUTTURE E DEI TRASPORTI

- Ente nazionale per l'aviazione civile - ENAC
- Ente nazionale per le strade - ANAS

MINISTERO DELL'ISTRUZIONE, DELL' UNIVERSITÀ E DELLA RICERCA

- Consorzio per l'area di ricerca scientifica e tecnologica di Trieste
- Istituto nazionale di fisica nucleare - INFN

ALLEGATO N. 3

al conto consuntivo del Ministero dell'economia e delle finanze per l'anno finanziario 2001

ESPOSIZIONE CONTABILE DELI FLUSSI FINANZIARI INTERCORSI NELL'ANNO 2001 TRA L'ITALIA E L'UNIONE EUROPEA

(Articolo 5, comma 2, del decreto-legge 23 settembre 1994, n. 547, convertito dalla legge 22 novembre 1994, n. 644)

PREMESSA

L'articolo 5, comma 2, del decreto legge 23 settembre 1994, n. 547, convertito dalla legge 22 novembre 1994, n. 644, ha affidato al Ministero del Tesoro (ora Ministero dell'Economia e delle Finanze) il compito di fornire al Parlamento, in sede di presentazione del Rendiconto Generale dello Stato, una esposizione contabile dei reciproci flussi finanziari intercorsi, nell'anno, tra l'Italia e l'Unione Europea, unitamente alla situazione delle corrispondenti erogazioni effettuate dalle Amministrazioni nazionali.

Ciò consente di rendere disponibili per il Parlamento i dati consolidati sull'entità delle risorse annualmente movimentate nel settore degli interventi di politica comunitaria, nonché lo stato dell'utilizzo, nel nostro Paese, dei finanziamenti comunitari e di quelli nazionali ad essi collegati.

In tale contesto, assumono particolare rilievo, tra le altre, le erogazioni disposte dal Fondo di rotazione di cui all'articolo 5 della legge 16 aprile 1987, n.183, operante nell'ambito del Ministero dell'Economia e delle Finanze, a fronte delle quote contributive accordate dall'Unione europea e delle assegnazioni di cofinanziamento nazionale stabilite in sede di Comitato Interministeriale per la Programmazione Economica (CIPE) e, per la programmazione 2000-2006 con provvedimenti direttoriali.

Le particolari caratteristiche di tale Fondo - dotato di amministrazione autonoma e di gestione fuori bilancio - ne fanno un ideale strumento per la

realizzazione di una esauriente panoramica delle complesse implicazioni, di ordine finanziario, derivanti dalla nostra appartenenza all'Unione europea.

Per l'espletamento della propria attività, il Fondo si avvale di due conti correnti infruttiferi, aperti presso la Tesoreria centrale dello Stato: l'uno, destinato a recepire i movimenti, di entrata e di uscita, che fanno capo ai versamenti comunitari; l'altro, invece, a registrare le analoghe operazioni a carico dei finanziamenti nazionali.

Di siffatta attività, il Fondo di rotazione presenta annualmente il proprio rendiconto alla Corte dei conti, corredandolo di dettagliata documentazione contabile.

Detti rendiconti non rappresentano, tuttavia, una duplicazione rispetto alla presente "esposizione contabile" che, in ossequio al disposto legislativo, abbraccia non solo l'attività del Fondo di rotazione, ma anche tutti gli altri flussi finanziari che discendono dalla nostra appartenenza all'Unione europea.

Con la presente esposizione, inoltre, viene dato puntuale adempimento, come negli anni precedenti, anche a quanto previsto dall'articolo 1 del D.P.R. 30 novembre 1972, n. 853, in ordine alle operazioni finanziate dal Feoga -Garanzia poste in essere dai cosiddetti "Organismi pagatori", vale a dire: dall'AGEA (ex AIMA), dall'Ente Nazionale Risi e dall'Agenzia delle Dogane - SAISA.

TITOLO I - FLUSSI FINANZIARI ITALIA - UNIONE EUROPEA

Sezione I: Il bilancio dell'Unione europea.

Il bilancio generale dell'Unione Europea è alimentato dalle cosiddette "Risorse Proprie" che rappresentano i mezzi finanziari di partecipazione di ciascuno Stato membro al bilancio comunitario.

Le risorse proprie "tradizionali" sono considerate risorse proprie "per natura" poiché derivano direttamente dall'esistenza di uno spazio doganale unificato e sono dunque raccolte direttamente dagli agenti economici senza intermediazione degli Stati membri, se non nel momento della riscossione. Esse sono costituite da:

- dazi doganali, riscossi dagli Stati membri negli scambi commerciali con i Paesi non appartenenti all'Unione;
- prelievi sulle importazioni di prodotti agricoli, conseguenti agli scambi commerciali con i Paesi terzi;
- contributi zucchero ed isoglucosio, determinati sulla base dei dati afferenti la produzione e l'ammasso dello zucchero nonché la produzione di isoglucosio.

I dazi doganali, i prelievi agricoli ed i contributi zucchero sono definiti "Risorse Proprie Tradizionali", poiché sono stati i primi mezzi di finanziamento del bilancio ad essere introdotti.

I dazi ed i prelievi sono finalizzati, in particolare, a proteggere e regolarizzare i mercati e sono di diretta titolarità dell'Unione Europea, in quanto area commerciale integrata, anche se la loro riscossione compete necessariamente ai singoli Stati membri.

In aggiunta alle Risorse Proprie Tradizionali, il bilancio U.E. si avvale, ormai in misura largamente prevalente, di risorse provenienti:

- dall'applicazione di un'aliquota uniforme all'imponibile I.V.A. nazionale determinato secondo regole comunitarie;

- dall'applicazione di un'aliquota uniforme al P.N.L. di ciascun Paese membro.

Tali risorse sono previste dalla Decisione del Consiglio del 31 ottobre 1994 n. 94/728 e successive modificazioni ed integrazioni. La nuova Decisione sulle risorse proprie n. 597/00 è entrata in vigore il 1° marzo 2002 con effetto retroattivo al 1° gennaio 2002 (salvo alcune disposizioni che hanno effetto a partire dal 1° gennaio 2001).

Per quanto concerne la quota di partecipazione a titolo dell'I.V.A., essa costituisce una sorta di contributo a carico di ciascuno Stato membro - istituito per far fronte alle crescenti esigenze finanziarie dell'Unione – all'atto dell'adozione del bilancio di previsione annuale. Per il 2001 essa deriva dall'applicazione alle basi imponibili nazionali di un'aliquota massima dell'1%.

L'entrata collegata al P.N.L., introdotta nel 1989 per far fronte alle crescenti esigenze di spesa della Comunità, è definita "Risorsa complementare", in quanto diretta a finanziare la differenza tra le spese

complessive a carico dell'Unione europea e le entrate provenienti dalle risorse proprie tradizionali e dall'I.V.A.

In particolare, agli Stati membri è rimesso l'accertamento ed il versamento degli importi di rispettiva spettanza - attraverso meccanismi procedurali vigenti all'interno di ciascuno di essi - mentre il controllo è effettuato contestualmente dalla Commissione, dalla Corte dei Conti europea e dagli Stati membri.

Prima di entrare nel merito della trattazione dei flussi finanziari intercorsi tra l'Italia e l'Unione europea nell'esercizio 2001, trattati nelle sezioni II e III, sembra utile fornire i dati relativi alle grandezze complessive del bilancio comunitario nel medesimo esercizio finanziario.

Al riguardo, le Tabelle 1 e 2 espongono il quadro riepilogativo degli stanziamenti di bilancio, rispettivamente, per l'entrata e per la spesa.

Tabella n. 1
Bilancio Generale dell'Unione Europea
Esercizio 2001: Entrate
in milioni di EURO

Settori di Entrata	Previsioni iniziali	Bilancio rettificativo e suppletivo n. 1-4	Previsioni definitive	
			in valore assoluto	in %
Risorse proprie				
- Contributi zucchero (*)	906	-	906	1,11
- Prelievi agricoli (*)	1.062	-	1.062	1,31
- Dazi doganali (*)	12.292	1.340	13.632	16,76
- I.V.A.	33.260	-2.884	30.376	37,34
- P.N.L.	43.453	-8.085	35.368	43,48
sub totale	90.973	-9.629	81.344	100,00
Eccedenze disponibili degli esercizi precedenti	900	10.713	11.613	
Eccedenze disponibili da risorse proprie	p.m.	-	p.m.	
Entrate per ritenute sul personale e diverse	698	-	698	
Eccedenza delle risorse proprie e della riserva monetaria del Feoga garanzia	p.m.	-	p.m.	
Totale Generale	**92.571**	**1.084**	**93.655**	

(*) I dati riportati sono espressi al netto del 10% quale rimborso delle spese di riscossione

Tabella n. 2
Bilancio Generale dell'Unione Europea
Esercizio 2001: Spese
in milioni di EURO

Settori di Spesa	Previsioni iniziali	Previsioni definitive	
		in valore assoluto	in %
Spese di funzionamento			
- Commissione	3.217	3.217	3,4
- Altre istituzioni	1.687	1.696	1,8
sub totale	4.904	4.913	5,2
Spese della parte operativa			
- FEOGA - Garanzia	43.799	44.524	47,5
- Azioni strutturali e Pesca	31.775	31.775	33,9
- Formazione gioventù, cultura, ecc.	786	786	0,8
-Energia, sicurezza nucleare, ambiente	193	193	0,2
- Consumatori, mercato interno, ecc.	1.065	1.065	1,1
- Ricerca e sviluppo tecnologico	3.610	3.610	3,9
- Cooperazione con PVS e Paesi terzi	4.081	4.445	4,7
- Spese pre-adesione	2.115	2.101	2,2
- PESC	35	35	-
- Rimborsi, garanzie, riserve	208	208	0,2
sub totale	87.667	88.742	94,8
Totale Generale	**92.571**	**93.655**	**100,0**

Le previsioni definitive di bilancio quantificano in 93.655 milioni di EURO le entrate complessive dell'anno 2001, determinate per 81.344 milioni di EURO da risorse proprie e per 12.311 milioni di EURO da altre entrate.

Tra le risorse proprie, il peso più importante è costituito dal P.N.L., che rappresenta il 43,5 per cento del totale delle risorse stesse.

Seguono, nell'ordine, la risorsa I.V.A. (37,3 per cento), i dazi doganali (16,8 per cento), i prelievi agricoli (1,3 per cento) ed i contributi zucchero (1,1 per cento).

In ossequio al principio del pareggio del bilancio, le previsioni definitive di spesa si attestano allo stesso livello delle entrate: 93.655 milioni di EURO.

Gli importi complessivamente iscritti in bilancio sono suddivisi in due aggregati:

- le spese di funzionamento, che assorbono una parte marginale delle risorse disponibili (5,2 per cento del totale);

- le spese di carattere operativo, cui è destinato il 94,8 per cento degli stanziamenti.

Le spese operative sono finalizzate, in linea generale, a supportare finanziariamente il complesso delle politiche che l'Unione europea persegue per il raggiungimento di una maggiore convergenza socio-economica tra gli Stati membri.

In particolare, la quota più consistente di risorse è destinata alla Politica Agricola mediante interventi sui mercati e sul reddito; tali interventi assorbono il 47,5 per cento delle disponibilità complessive.

Una quota considerevole delle risorse è destinata alle iniziative attinenti alle Politiche di Coesione e della Pesca (33,9 per cento) che assumeranno un ruolo sempre più importante nell'armonizzazione delle economie degli Stati membri.

Una quota pari al 2,2 per cento è destinata agli aiuti pre-adesione, miranti a favorire, in vista dell'allargamento ad est dell'Unione europea, l'ammodernamento istituzionale e dei mercati dei Paesi di nuova adesione.

La residua quota degli stanziamenti operativi risulta suddivisa tra una serie di azioni relative ai vari settori di intervento, tra cui maggior peso assumono le spese relative alla cooperazione con i Paesi in via di sviluppo (4,7 per cento delle disponibilità complessive), nonché quelle destinate alla ricerca scientifica e tecnologica (3,9 per cento).

Sezione II: Partecipazione dell'Italia al Bilancio dell'Unione europea per l'esercizio 2001.

La dotazione complessiva di bilancio, per la parte afferente alle entrate, è prevalentemente costituita, come detto in precedenza, dalle risorse proprie.

Al fine di valutare l'entità dell'apporto del nostro Paese al bilancio comunitario, a titolo delle risorse proprie, la Tabella 3 riporta i dati relativi alla previsione di tali risorse a carico dell'Italia per l'anno 2001.

Tabella n. 3

Risorse proprie U.E. : Previsioni definitive 2001

In milioni di EURO

Risorse proprie	Previsioni iniziali		Variazioni adottate con il bilancio rettificativo e suppletivo n. 1-4		Previsioni definitive			%
	U.E.	Italia	U.E.	Italia	U.E.	Italia		(B)/(A)
					(A)	(B)	%	
Contributi zucchero (*)	906	72	-	-	906	72	0,64	7,95
Prelievi agricoli (*)	1.062	95	-	-	1.062	95	0,85	8,95
Dazi doganali (*)	12.292	1.147	1.340	197	13.632	1.344	12,01	9,86
I.V.A. (**)	33.260	4.523	-2.884	97	30.376	4.620	41,30	15,21
P.N.L. (**)	43.453	5.922	-8.085	-866	35.368	5.056	45,20	14,30
Totale Generale	**90.973**	**11.759**	**-9.629**	**-572**	**81.344**	**11.187**	**100,00**	**13,75**

(*) I dati sono espressi al netto del 10% quale rimborso delle spese di riscossione

(**) I dati sono comprensivi della correzione per il regno Unito, che nel corso dell'anno è aumentata da 5.230 a 7.306 milioni di Euro

Come può evincersi dalle previsioni definitive della Tabella 3, la quota di contribuzione italiana è pari a 11.187 milioni di EURO, a fronte di complessivi 81.344 milioni di EURO previsti a livello U.E., con una percentuale di partecipazione pari al 13,75 per cento.

Anche per l'Italia, la parte più consistente di contributi proviene dal P.N.L., che assorbe il 45,20 per cento del plafond di partecipazione nazionale, mentre un peso rilevante è mantenuto dalla risorsa I.V.A., attestatasi al 41,30 per cento del totale; le risorse proprie tradizionali ammontano, invece, al 13,51 per cento del totale delle risorse.

La partecipazione italiana al finanziamento del bilancio comunitario è illustrata nel grafico 1.

Grafico n. 1
Partecipazione italiana al finanziamento del bilancio comunitario
Anno 2001

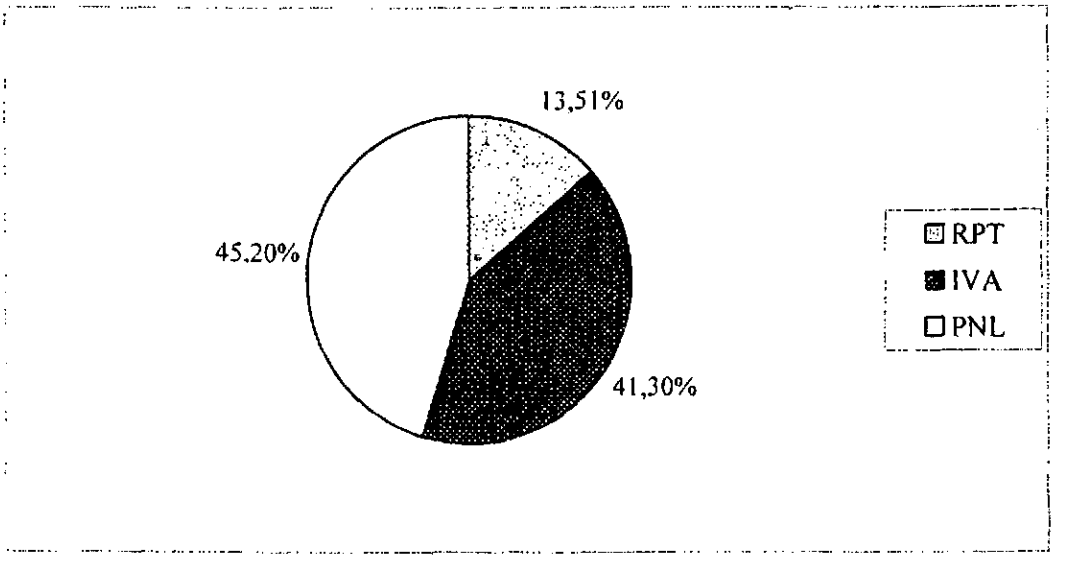

A fronte delle previsioni definitive sopra indicate, la quota italiana in lire è di 21.661 miliardi, al tasso di conversione EURO/Lire di 1.936,27.

La Tabella 4 evidenzia, per ciascuna delle risorse in parola, i dati relativi ai versamenti disposti dal Ministero dell'Economia e delle Finanze, a valere sulle previsioni definitive. Il totale dei versamenti effettuati in favore della Comunità risulta pari a 22.459 miliardi di lire (11.600 milioni di Euro), mostrando uno scostamento rispetto ai 21.661 miliardi di lire delle previsioni definitive. Tale differenza è connessa, come spiegato nelle note alla tabella n. 4, con l'adozione di bilanci rettificativi in corso d'anno nonché con i conguagli relativi agli anni precedenti.

Tabella n. 4
Italia - Risorse proprie U.E. 2001
Raffronto tra previsioni e versamenti dell'Italia
in miliardi di Lire

Risorse proprie	Previsioni definitive (*) (A)	Versamenti (B)
Contributi zucchero (**)	139	139
Prelievi agricoli (**)	184	100
Dazi doganali (**)	2.602	2.478
I.V.A. (•)	8.946	(***) 9.604
P.N.L. (•)	9.790	(****) 10.138
Totale Generale	**21.661**	**22.459**

(*) Fonte:Bilancio generale della Comunità Europea 2001 (compresi i suppletivi e rettificativi n. 1,2,3 e 4/2001).

(**) I dati riportati sono espressi al netto del 10% trattenuto quale rimborso delle spese di riscossione

(***) L'importo comprende 891 miliardi di lire versati per conguaglio IVA relativo all'anno 2000.

(****)L'importo comprende 342 miliardi per conguaglio PNL, relativo agli anni 1997-2000, 45 miliardi miliardi per riserva prestiti e garanzia prestiti 2001 e 9 miliardi per riserva prestiti e garanzia prestiti 2000.
Inoltre, con il versamento del mese di agosto 2001 è stato recuperato, a seguito dell'adozione dei BRS n. 3/2001, l'importo di lire 293 miliardi a titolo di PNL e di 64 miliardi di lire a titolo di correzione UK definitiva per l'esercizio 1997. Tale recupero ha comportato la riduzione di pari misura della risorsa IVA da versare nel citato mese.

(•) I dati sono comprensivi della correzione per il Regno Unito

Interessante, infine, si presenta l'esposizione della Tabella 5, che riporta l'articolazione mensile dei versamenti effettuati dall'Italia per ciascuna risorsa.

Tabella n. 5
Risorse proprie U.E.
Versamenti mensili dell'Italia nel 2001
in miliardi di lire

Mese	Zucchero	Prelievi agricoli	Dazi	Totale risorse proprie tradizionali(*)	I.V.A. (**)	P.N.L. (**)	Totale risorse proprie
Gennaio	5,481	6,902	207,554	219,937	1.459,663	978,310	2.657,910
Febbraio	5,006	5,974	170,961	181,941		902,782	1.084,723
Marzo	4,295	7,453	243,850	255,598	729,831	935,855	1.921,284
Aprile	3,155	7,025	211,198	221,378	729,831	935,855	1.887,064
Maggio	70,088	8,627	221,554	300,269	729,831	935,855	1.965,955
Giugno	3,396	8,250	198,079	209,725	729,831	935,855	1.875,411
Luglio	4,071	11,345	229,761	245,177	729,831	935,855	1.910,863
Agosto	3,812	10,598	217,534	231,944	621,612		853,556
Settembre	4,687	5,497	230,079	240,263	745,444	797,693	1.783,400
Ottobre	4,979	8,447	165,945	179,371	745,444	842,799	1.767,614
Novembre	7,642	10,022	194,479	212,143	745,444	797,693	1.755,280
Dicembre	22,443	10,139	187,456	220,038	1.636,887	1.139,881	2.996,806
Totale Generale	**139.055**	**100.279**	**2.478,450**	**2.717,784**	**9.603,649**	**10.138,433**	**22.459,866**

(*) Importo al netto del 10% che costituisce l'aggio di riscossione.

(**) I dati sono comprensivi della correzione per il regno Unito nonché dei conguagli per l'I.V.A. (+891 miliardi) e PNL (+342 miliardi) nonché della riserva prestiti e garanzia prestiti (+54 miliardi).

L'andamento dei versamenti appare regolare nel corso dell'anno; da notare una certa concentrazione dei trasferimenti disposti, per le risorse I.V.A. e P.N.L., nel mese di gennaio, conseguente alle effettive necessità di tiraggio da parte dell'Unione europea.

Sezione III: Contribuzione dell'Unione europea in favore dell'Italia

Ai fini del raggiungimento di una più vasta integrazione economica e sociale tra i Paesi membri, l'Unione europea pone in essere politiche comuni di sviluppo inerenti ai vari settori (politica regionale, politica sociale, politica agricola comune, politica dei trasporti, ecc.).

Nel perseguimento di tali politiche, l'Unione si avvale di appositi strumenti finanziari attraverso i quali destina ingenti risorse in favore degli Stati membri, in vista della realizzazione di interventi di sviluppo finalizzati alla progressiva riduzione dei divari socio - economici tuttora esistenti a livello europeo.

I principali strumenti finanziari utilizzabili per le anzidette finalità sono costituiti dai Fondi strutturali:

- Fondo Europeo di Orientamento e Garanzia Agricolo (F.E.O.G.A.), distinto nella Sezione "Orientamento", che finanzia le azioni di miglioramento delle strutture agricole e nella Sezione "Garanzia" che interviene sui prezzi dei prodotti agricoli;

- Fondo Europeo di Sviluppo Regionale (F.E.S.R.), che sovvenziona tutti gli interventi che rientrano nell'ambito della politica regionale e delle altre politiche comunitarie, localizzate nelle regioni in ritardo;

- Fondo Sociale Europeo (F.S.E.), relativo alla politica sociale e dell'occupazione, che finanzia interventi di formazione professionale mirati alla salvaguardia dei posti di lavoro ed all'adeguamento dell'offerta di lavoro all'evoluzione del mercato;

- Strumento Finanziario di Orientamento della Pesca (S.F.O.P.), introdotto con il Regolamento CEE n. 2080/93 al fine di razionalizzare le azioni strutturali nei settori della pesca e dell'acquacoltura e della trasformazione e commercializzazione dei relativi prodotti;

- Strumento Finanziario di Coesione, la cui istituzione - prevista dall'articolo 161 del Trattato (ex 130D) che istituisce la Comunità Europea e di cui beneficiano soltanto Spagna, Grecia, Irlanda e Portogallo - mira all'erogazione di contributi a progetti in materia di ambiente e di reti transeuropee nel settore delle infrastrutture di trasporto.

Trattasi di strumenti a carattere polivalente che vengono in concreto attivati nell'ambito di programmi di sviluppo plurisettoriali, definiti in compartecipazione tra autorità comunitarie e nazionali.

Tra le politiche perseguite dall'Unione, quella agricola (PAC) ha tradizionalmente assorbito le quote di stanziamento più consistenti, anche se negli ultimi anni si è assistito ad un certo ridimensionamento, a vantaggio delle altre politiche strutturali.

La PAC si articola in due distinte linee di azione: da un lato tende ad incidere sulle strutture agricole, favorendo l'utilizzo delle nuove tecnologie e l'impiego ottimale dei fattori produttivi; dall'altro, opera interventi diretti

sul mercato, al fine di garantire un livello stabile e remunerativo dei prezzi, nonché migliori condizioni di vita della popolazione agricola.

Per quanto attiene alle altre politiche socio - strutturali, il Regolamento CEE n. 2052/88 - come modificato dal Regolamento CEE 2081/93 - indirizza l'azione dell'Unione europea verso il perseguimento dei seguenti cinque obiettivi prioritari per il periodo di programmazione 1994-1999:

- obiettivo 1, promuovere lo sviluppo e l'adeguamento strutturale delle regioni il cui sviluppo è in ritardo;

- obiettivo 2, intervenire nelle regioni o parti di esse (compresi i bacini di occupazione e le comunità urbane) gravemente colpite da declino industriale;

- obiettivo 3, lottare contro la disoccupazione di lunga durata e facilitare l'inserimento professionale dei giovani e l'integrazione delle persone minacciate di esclusione dal mercato del lavoro;

- obiettivo 4, agevolare l'adattamento dei lavoratori ai mutamenti industriali ed all'evoluzione dei sistemi di produzione;

- obiettivo 5a, accelerare l'adeguamento delle strutture agrarie e della pesca nell'ambito della riforma della politica agricola comune;

- obiettivo 5b, agevolare lo sviluppo e l'adeguamento strutturale delle zone rurali.

Ai fini del raggiungimento di tali obiettivi, la norma prevede l'attivazione di un particolare sistema di programmazione economico-finanziaria, concretizzatosi nella definizione:

- di piani di sviluppo contenenti le linee generali di intervento, piani successivamente sottoposti alla valutazione della Commissione dell'Unione europea;

- di "Quadri comunitari di sostegno" (Q.C.S.) - approvati dalla Commissione sulla base di un negoziato con le autorità nazionali - che costituiscono la cornice programmatica di riferimento, in termini di volumi finanziari attivabili e "assi prioritari" di intervento;

- di strumenti operativi di intervento (programmi operativi, sovvenzioni globali, grandi progetti e regimi di aiuto) in cui sono individuate le misure specifiche da realizzare a fronte dei finanziamenti comunitari e nazionali attivabili;

- di Documenti Unici di Programmazione (DOCUP), introdotti dalla nuova normativa sui Fondi strutturali che riuniscono, in un unico documento, il livello programmatico del Q.C.S. con quello più operativo.

Per il nuovo periodo di programmazione 2000-2006, in base al Regolamento n. 1260/99 gli obiettivi prioritari di sviluppo si sono ridotti a 3:

- obiettivo 1, per la promozione, lo sviluppo e l'adeguamento strutturale delle regioni il cui sviluppo è in ritardo;

- obiettivo 2 per la riconversione economica e sociale delle zone con problemi strutturali;

- obiettivo 3 per l'adattamento e l'ammodernamento delle politiche e dei sistemi di istruzione, formazione e occupazione.

Anche per questa fase sono previste forme di intervento analoghe a quelle citate per il ciclo 1994/99; sono previsti inoltre altri strumenti di programmazione come i Piani di Sviluppo Rurale, per la realizzazione di azioni cofinanziate dal Feoga sezione Garanzia e le Azioni Innovative che avranno carattere regionale.

In attuazione del complesso degli interventi di politica comunitaria, sono pervenuti in Italia, nel corso dell'esercizio 2001, contributi per l'importo di 15.236,528 miliardi di lire.

La Tabella 6 riporta i dati relativi a tali accrediti, distintamente per fonte finanziaria di riferimento.

Tabella n. 6
Somme accreditate dall'Unione Europea all'Italia
Anno 2001
Distribuzione degli accrediti per fonte di finanziamento
in Lire

Fondi	Importi	Percentuale	2001/2000 %
FEOGA – Garanzia			
Anticipi	10.308.438.643.004	67,66	5,80
Importi compensativi monetari	-	-	-
Prelievi corresponsabilità cereali	-	-	-
Prelievi corresp. Latte	-	-	-100,00
Prelievi suppl. vaccino	13.577.269.516	0,09	-48,98
Importi compensativi adesione	50.000.000	0,00	3.262,90
sub totale	**10.322.065.912.520**	**67,75**	**5,65**
FESR	2.430.460.780.285	15,95	-50,89
FSE	1.425.867.600.490	9,36	-39,44
FEOGA – Orientamento	803.335.737.524	5,27	-56,96
SFOP – Fondo Pesca	150.098.095.710	0,99	-25,79
Rimborsi FEOGA ante-riforma e altri proventi	104.699.563.549	0,68	82,94
Totale Generale	**15.236.527.690.078**	**100,00**	**-20,64**

Le risorse affluite al nostro Paese nel corso del 2001 (pari a 15.236,528 miliardi di lire), registrano una contrazione del 20,64 per cento rispetto a quelle pervenute nell'anno 2000 (19.199,078 miliardi di lire).

Cercando di analizzare il contesto più nel dettaglio, si può notare che c'è una diminuzione degli accrediti, rispetto all'anno precedente, per tutti i Fondi tranne che per il Feoga Garanzia che è aumentato del 5,65 per cento. La situazione può essere così riassunta:

- FESR: -50,89 per cento
- FSE: -39,44 per cento
- Feoga-O: -56,96 per cento
- Sfop/Fondo Pesca : -25,79 per cento
- Feoga-garanzia: +5,65 per cento
- Altre linee: +82,94

Sembra anche interessante mettere a confronto i diversi periodi di programmazione ed osservare come varia la percentuale da un anno all'altro.

Accrediti	Totale 2000	Totale 2001	Variazione percentuale
Polit. Agricola Comune	9.769.647.581.123	10.322.065.912.520	5,65%
Progr. 1989-1993	211.648.607.004	330.764.618.114	56,28%
Progr. 1994-1999	5.988755.267.943	2.361.978.423.330	-60,56%
Progr. 2000-2006	2.556.932.794.062	1.381.306825.311	-45,98%
Altri Interventi	672.093.489.518	840.411.910.803	25,04%
Totale Generale	**19.199.077.739.650**	**15.236.527.690.078**	**-20,64%**

La contrazione di maggiore rilevo è quella degli accrediti erogati a favore degli interventi della programmazione 1994-1999, ormai in fase conclusiva, nonostante ci sia stata un'accelerazione nei programmi che hanno visto nel 31 dicembre 2001 il termine ultimo per tradurre in atti concreti di spesa gli impegni di bilancio precedentemente assunti.

Per quanto riguarda i Programmi Operativi del periodo di programmazione 2000-2006, si registra una diminuzione degli accrediti rispetto allo scorso anno, legata alla disponibilità residua di somme ricevute nel corso del 2000 a titolo di anticipazione del 7 per cento, così come previsto dall'articolo 32 del Reg. 1260/99, che disciplina la nuova programmazione.

La cosa che più risulta evidente è l'impennata delle risorse affluite verso i programmi del periodo 1989-1993.

Anche per l'esercizio 2001, la parte più importante degli accrediti effettuati dall'U.E. attiene alle azioni cofinanziate dal FEOGA - Garanzia, per le quali sono affluite al nostro Paese 10.322,066 miliardi di lire, pari al 67,75 per cento del totale dei trasferimenti dell'anno.

Le restanti risorse affluite in Italia nell'anno 2001 riguardano:

- 2.430,461 miliardi di lire, gli interventi cofinanziati dal FESR nel contesto degli obiettivi di cui ai Regolamenti CEE 2052/88 e 1260/99, nonché ai programmi e progetti antecedenti la riforma dei Fondi socio-strutturali;

- 1.425,868 miliardi di lire, le iniziative di formazione professionale cofinanziate dal FSE;

- 803,336 miliardi di lire, i contributi del FEOGA - Orientamento in favore dello sviluppo nel settore agricolo;

- 150,098 miliardi di lire, i contributi dello SFOP affluiti al settore pesca;

- 104,700 miliardi di lire, riguardanti rimborsi FEOGA ante-riforma e iniziative cofinanziate dall'Unione europea a valere su particolari linee di bilancio.

La Tabella 7 riporta i dati relativi a tali accrediti, evidenziando, per ogni obiettivo prioritario di sviluppo, il concorso delle diverse fonti finanziarie.

Tabella n. 7
Somme accreditate dall'Unione Europea all'Italia
Anno 2001
Distribuzione degli accrediti per fonte di finanziamento ed obiettivo
in lire

Accrediti	Fondi strutturali				Feoga Garanzia	Altre linee	Totale	%
	Fesr	Fse	Feoga-O	Sfop/FP				
Politica Agricola Comune					**10.322.065.912.520**		**10.322.065.912.520**	**67,75**
Programmazione 1989-93	**328.766.131.886**					**1.998.486.228**	**330.764.618.114**	**2,17**
Obiettivo 1	320.785.235.499						320.785.235.499	2,11
Obiettivo 2	3.867.838.736						3.867.838.736	0,03
Obiettivi 3 e 4								
Obiettivo 5a								
Obiettivo 5b	4.113.057.651						4.113.057.651	0,03
P.I.C. e P.I.M.						1.998.486.228	1.998.486.228	0,01
Programmazione 1994-99	**1.055.624.121.704**	**521.007.823.644**	**730.711.715.527**	**54.634.762.455**			**2.361.978.423.330**	**15,50**
Obiettivo 1	843.035.629.435	235.971.590.688	549.261.020.425				1.628.268.240.548	10,69
Obiettivo 2	137.960.218.219	28.828.870.380					166.789.088.599	1,09
Obiettivo 3		248.992.301.636					248.992.301.636	1,63
Obiettivo 4							94.180.853.205	0,62
Obiettivo 5a			39.546.090.750	54.634.762.455			223.747.939.342	1,47
Obiettivo 5b	74.628.274.050	7.215.060.940	141.904.604.352					
Programmazione 2000-2006	**722.809.384.170**	**566.238.470.192**	**31.880.133.713**	**60.378.837.236**			**1.381.306.825.311**	**9,07**
Obiettivo 1	420.501.779.651	236.311.723.350	31.880.133.713	60.378.837.236			749.072.473.950	4,92
Obiettivo 2	302.307.604.519						302.307.604.519	1,98
Obiettivo 3		329.926.746.842					329.926.746.842	2,17
Altri interventi	**323.261.142.525**	**338.621.306.654**	**40.743.888.284**	**35.084.496.019**		**102.701.077.321**	**840.411.910.803**	**100,00**
Totale Generale	**2.430.460.780.285**	**1.425.867.600.490**	**803.335.737.524**	**150.098.095.710**	**10.322.065.912.520**	**104.699.563.549**	**15.236.527.690.078**	**100,00**

Per ciascuna delle voci esposte nella tabella 7, si forniscono, qui di seguito, specifici elementi di dettaglio.

FONDO EUROPEO DI ORIENTAMENTO E GARANZIA

SEZIONE GARANZIA

Il Fondo Europeo di Orientamento e Garanzia Sezione Garanzia ha il compito di finanziare, con appositi stanziamenti del bilancio dell'Unione Europea, le spese sostenute dagli Stati membri per l'attuazione della Politica Agricola Comune. Tali spese consistono prevalentemente in interventi destinati alla regolarizzazione dei mercati agricoli e restituzioni all'esportazione dei prodotti agricoli verso Paesi terzi.

Queste risorse finanziarie sono accreditate, su ordine della Commissione, al conto corrente n. 23205 istituito presso la Tesoreria Centrale dello Stato ed intestato "Ministero del Tesoro - FEOGA Sezione Garanzia", per essere poi assegnate mensilmente, previa indicazione dell'Organismo di coordinamento, agli organismi pagatori incaricati dell'attuazione dei predetti interventi.

In Italia, nel corso del 2001, hanno operato i seguenti organismi pagatori: l'Agenzia per le erogazioni in agricoltura, l'Agenzia delle Dogane e l'Ente Nazionale Risi, che svolgono questa funzione sulla base di un formale atto di riconoscimento (Regolamento CE n.1663/95 della Commissione del 7 luglio 1995), in quanto dotati di una struttura tecnica e amministrativa rispondente ai criteri previsti dal suddetto Regolamento.

La Tabella 8 riporta i dati relativi alla ripartizione delle risorse dell'Unione Europea trasferite agli organismi pagatori nel corso dell'anno 2001, con evidenziazione delle variazioni percentuali intervenute rispetto all'anno 2000.

Tabella n. 8

Assegnazioni Feoga Garanzia agli Organismi Pagatori

Anno 2001

in lire

Organismi pagatori	*Importi totali anno 2001*	*Importi totali anno 2000*	*Variazioni percentuali rispetto al 2000*
AGEA	*5.800.000.000.000*	*5.731.297.436.076*	*1,20*
Ente Nazionale Risi	*202.500.000.000*	*257.000.000.000*	*-21,21*
Agenzia delle Dogane *Servizio Autonomo Interventi Settore Agricolo* *SAISA*	*595.001.486.810*	*476.572.684.800*	*24,86*
Totale Generale	***6.597.501.486.810***	***6.464.870.120.876***	***2,05***

Nel 2001 sono state registrate entrate sul conto corrente di Tesoreria n. 23205 intestato al "Ministero del Tesoro – Feoga Garanzia" per complessive lire 14.371.388.362.044, così ripartite:

1. anticipi Feoga Garanzia	lire	10.308.438.643.004
2. Prelievo supplementare latte vacca	lire	13.577.269.516
3. Prelievo Corresponsabilità latte	lire	--
4. Anticipazioni Tesoro	lire	4.000.000.000000
5. Altro (giacenza iniziale, ecc.)	lire	49.372.449.524

Le uscite del conto corrente sono state, invece, pari a lire 14.097.501.486.810, di cui:

1. AGEA – anticipazioni del Tesoro	lire	4.000.000.000.000
2. AGEA – assegnazioni Feoga	lire	5.800.000.000.000
3. Ente Nazionale Risi	lire	202.500.000.000
4. Agenzia delle Dogane - SAISA	lire	595.001.486.810
5. Reintegri al Tesoro	lire	3.500.000.000.000

Residua una disponibilità sul conto al 31 dicembre 2001 di lire 273.886.875.234.

In particolare, gli anticipi del Feoga accreditati sul predetto conto, comprensivi dei prelievi supplementari latte e della giacenza iniziale, ammontano a lire 10.371.388.362.044, mentre le assegnazioni del Feoga agli Organismi pagatori (AGEA, Agenzia delle Dogane e Ente Nazionale Risi)

sono state pari a 6.597.501.486.810. Nel 2001, sono state registrate altresì ulteriori assegnazioni comunitarie Feoga Garanzia, per 3.500 miliardi di lire; queste assegnazioni sono servite a reintegrare il Tesoro, quanto a 2.700 miliardi di lire, quale saldo delle anticipazioni di tesoreria 1999, e quanto a 800 miliardi, quale parziale reintegro degli anticipi 2000 disposti in favore dell'AIMA.

Come è possibile vedere, raffrontando i dati della tabella n. 8, le assegnazioni del Feoga agli Organismi pagatori sono passate dai 6.464,8 miliardi di lire del 2000 ai 6.597,5 miliardi del 2001. Tale incremento, appena il 2 per cento, è dovuto ad un lieve aumento dei trasferimenti comunitari all'AGEA, che si è aggiudicata anche quest'anno una parte considerevole del totale delle risorse assegnate dalla Comunità (circa l'88 per cento), ad un considerevole aumento delle risorse all'Agenzia delle Dogane, alla quale sono andati circa 600 miliardi di lire, con un più 25 per cento rispetto allo scorso anno, e ad una sostanziale riduzione delle risorse assegnate all'Ente Nazionale Risi, circa 202 miliardi di lire (meno 27 per cento rispetto al 2000).

In linea con quanto avvenuto negli anni precedenti, anche nel 2001, le assegnazioni del Feoga all'Agenzia delle Dogane e all'Ente Nazionale Risi sono state sufficienti ad assicurare gli adempimenti legati all'attuazione della politica agricola comune. L'AGEA, invece, per soddisfare le proprie necessità ha dovuto richiedere, a fine anno, al Ministero dell'Economia e delle Finanze anticipazioni di Tesoreria (articolo 6 della legge 20 dicembre 1996, n.642) per 3.800 miliardi di lire, di cui 3.000 erogati nel corso del 2001 e 800 miliardi erogati all'inizio del corrente anno.

Tali anticipazioni si sono rese necessarie al fine di assicurare il regolare pagamento degli aiuti, premi e contributi nel settore dei seminativi, della produzione di olio d'oliva, nonché per le misure di intervento previste e nel

settore del tabacco. Complessivamente, sono stati interessati da tali erogazioni circa 1.500.000 produttori per un importo di circa 5.350 miliardi di lire.

Nella Tabella 9 per ciascun organismo pagatore, si espongono:

- le somme disponibili all'inizio dell'anno 2001;
- le somme messe a disposizione degli Organismi pagatori nel corso dell'anno 2001 a titolo FEOGA Garanzia;
- le somme relative ai recuperi, ai pagamenti trasportati all'esercizio 2001 e agli anticipi di tesoreria disposti per gli interventi sopraccitati;
- la disponibilità complessiva di ciascun Organismo;
- il totale dei pagamenti effettuati dal 1° gennaio al 31 dicembre 2001;
- le somme non utilizzate al termine del 2001.

Tabella n. 9

Movimenti finanziari degli Organismi Pagatori

Esercizio 2001

In lire

Organismi pagatori	Somme disponibili al 1.1.2001	Somme accreditate durante l'anno 2001	Somme recuperate ed altri accrediti	Disponibilità complessiva	Spese effettuate	Somme residue al 31.12.2001
AGEA	-1.192.826.164.824	5.800.000.000.000	5.184.166.053.096	9.791.339.888.272	10.634.984.729.837	-843.644.841.565
Ente Nazionale Risi	6.240.534.307	186.000.000.000	-	192.240.534.307	182.364.028.761	9.876.505.546
Agenzia delle Dogane SAISA	54.002.343.588	611.501.486.810	4.200.920.024	669.704.750.422	596.837.841.865	72.866.908.557
Totale Generale	**-1.132.583.286.929**	**6.597.501.486.810**	**5.188.366.973.120**	**10.653.285.173.001**	**11.414.186.600.463**	**-760.901.427.462**

Sulla base dei dati sintetici di spesa riportati, è stata quindi predisposta, in ottemperanza alle disposizioni previste dall'art.1 del decreto del Presidente della Repubblica del 30 novembre 1972. n. 853, un'esposizione analitica, per ciascun organismo pagatore, dell'utilizzo delle somme accreditate dalla Commissione europea per l'attuazione della politica agricola comune (interventi a carico del FEOGA Sezione Garanzia).

AGENZIA PER LE EROGAZIONI IN AGRICOLTURA

AGEA

L'AGEA, Agenzia per le Erogazioni in Agricoltura è l'organismo pagatore incaricato della gestione della maggior parte delle azioni riguardanti la politica agricola comunitaria (PAC) - "organizzazioni di mercato".

La disponibilità complessiva per l'anno 2001 è stata pari a lire 9.791.339.888.272 ed è così determinata:

- lire 1.192.826.164.824 quale saldo negativo iniziale;
- lire 5.800.000.000.000 a titolo di accrediti del FEOGA;
- lire 4.000.000.000.000 a titolo di anticipazioni di Tesoreria concesse per far fronte alle necessità di cassa dell'Agenzia, di cui 1.000 miliardi rimborsati nel 2000;
- lire 1.112.200.000.000 in attuazione della legge del 27 marzo 2001, n. 122;
- lire 71.966.053.096 quali recuperi.

Le spese sostenute da questo Organismo si distinguono in "spese di prima categoria" consistenti in aiuti, sovvenzioni e premi agli operatori agricoli, per i quali i regolamenti comunitari fissano i relativi importi unitari, nonché in "spese di seconda categoria", riguardanti le operazioni di magazzinaggio e di commercializzazione dei prodotti (ammassi e ritiri).

Si riporta di seguito la ripartizione analitica delle spese di prima e di seconda categoria:

SPESE DI I CATEGORIA

In lire

Spese	Importi
1 Aiuto alla produzione grano duro	5.442.380
2 Olio d'oliva:	
a) Aiuto alla produzione	1.423.531.346.630
b) Aiuto al consumo	441.208.480
c) Schedario oleicolo	0
d) Azioni promozionali	33.737.258.180
3 Semi oleosi – vecchio regime	
a) Aiuto alla produzione di girasole	0
4 Produzione piselli, fave e favette	0
5 Aiuto alla produzione di foraggi	83.981.228.680
6 Sementi di base e certificate	10.573.219.970
7 Canapa e bachi da seta	872.403.040
8 Ortofrutticolo:	
a) Compensazioni Finanziarie – Ritiri	37.989.860.390
b) Aiuti alla trasformazione (Limoni, arance, pomodori) e premio di penetrazione all'estero	515.174.593.670
c) Spese pagamento programmi operativi	162.560.470.040
d) azioni tendenti a favorire il consumo di mele fresche	524.942.750
d) Misure a favore dei produttori di nocciole	290.560.830
e) Azioni promozionali consumo di agrumi	252.031.160
f) programmi di modernizzazione	31.378.950.140
g) aiuti a favore dei gruppi prericonosciuti	1.156.574.470
h) frutta a guscio-aiuti per piano di miglioramento	11.183.716.740
7 Lattiero-caseario:	
a) ammasso formaggio	127.686.538.140
b) latte scremato, latte, latticello	62.483.075.980
c) burro	17.434.281.690

d) Azioni promozionali	8.783.478.830
8 Vitivinicolo:	
a) distillazione	219.633.214.730
b) magazzinaggio e arricchimento vino	194.952.191.770
c) trasformazione in succhi d'uva	19.825.498.630
d) abbandono superfici vitate	222.926.575.800
9 Premi per il tabacco	691.763.409.870
10 Restituzione alla produzione di fecola di patate e di amido	7.260.527.760
11 Aiuti per incoraggiare il ritiro dei seminativi dalla produzione	15.168.326.960
12 Aiuti agli indigenti e paesi dell'est europeo	9.076.703.340
13 Zucchero	71.557.588.410
14 Aiuti al reddito – produttori olivicoli	0
15 P.A.C.	
a) Aiuto produttori di mais	630.540.021.840
b) Aiuto produttori di cereali (diversi mais)	967.303.716.520
c) Aiuto produttori di piselli fave, favette e lupini dolci	29.041.805.800
d) Aiuti produttori di semi di lino non tessile	46.850.280
e) Aiuto supplementare per il frumento duro	1.858.646.204.420
f) Ritiro di terre legate agli aiuti ad ettaro	156.717.579.570
g) Aiuto produttori soia	328.817.844.200
h) Aiuti produttori girasole	229.863.666.530
i) Aiuti produttori colza e ravizzone	52.754.520.560
l) Premi per gli ovini	219.120.118.390
m) Premio speciale produttori carne bovina	161.478.558.550
n) Premio per le vacche nutrici	173.253.794.080
o) Premi estensificazione vacche nutrici	21.097.972.640
p) Premio estensivizzazione bovini maschi	6.144.594.310
q) Macellazione precoce dei vitelli	11.349.758.570
r) Aiuti ai legumi da granella	15.494.843.790
s) Abbandono definitivo, riduzione produzione lattiera	240.332.600
t) Prom. piante viventi e prod. floricoltura	386.746.950
u) Ammasso privato carni suine	1.000.000
v) Carne bovina di qualità	2.367.173.860
z) Ammasso privato carni bovine	2.272.920.840
w) Premi per l'abbattimento capi adulti	63.206.501.510
15 Misure agroambientali (Reg. 2078/92)	59.055.614.830
16 Prepensionamento in agricoltura (Reg. 2079/92)	0
17 Misure di forestazione (Reg. 2080/92)	1.676.586.750
18 Indennità compensativa titolo VII-VIII (Reg. 2328/91)	1.152.825.680
19 Misure di accompagnamento ambiente (Reg. 4115/88)	558.626.000
20 Misure accompagnamento imboschimento (Reg. 1609/89)	1.369.531.000
21 Migl. prod. e commercializzazione del miele Reg. 1221/90	3.506.474.040
22 Aiuti agrimonetari Regolamento CE 806/97	152.853.645.700
23 Sviluppo rurale	1.309.746.832.710
Totale spese di I categoria (A)	**10.442.271.881.980**

SPESE DI II CATEGORIA

SPESE	IMPORTI
Carne con osso	96.640.371.002
Carne disossata	3.319.569.896
alcole pubblico	68.945.723.644
Alcole misto	3.315.960.453
Burro	20.406.370.057
Olio	237.205.506
Granoturco	-168.251.865
grano tenero	15.899.164
Totale spese di II categoria (B)	**192.712.847.857**
TOTALE (A) + (B)	**10.634.984.729.837**

AGENZIA DELLE DOGANE SERVIZIO AUTONOMO INTERVENTI SETTORE AGRICOLO SAISA

Questo Organismo pagatore interviene sulle operazioni di importazione ed esportazione dei prodotti agricoli verso i Paesi non appartenenti alla Comunità, applicando rispettivamente i "prelievi all'importazione" o erogando le "restituzioni all'esportazione".

Lo scopo è di compensare le differenze tra il prezzo comunitario e quello internazionale. dei prodotti agricoli esportati oltre i confini della Comunità Europea.

Per quanto riguarda le entrate, nel 2001 la disponibilità complessiva è stata di lire 669.704.750.422 di cui:

- lire 54.002.343.588 costituiscono disponibilità finanziarie esistenti al 1° gennaio 2001;
- lire 611.501.486.810 costituiscono le assegnazioni del FEOGA nel corso del 2001;
- lire 4.200.920.024 costituiscono recuperi effettuati nei confronti delle ditte nel 2001.

Le spese sostenute nel 2001 ammontano, come dettagliato nei prospetti che seguono, a lire 596.837.841.865.

Si riportano di seguito i pagamenti effettuati, distintamente per settore d'intervento.

ESPORTAZIONI VERSO PAESI TERZI

Voce bilancio CE - Settore	Importi
1000 – Cereali	16.648.420.990
1850 – Riso	63.196.650.945
2310 – Uova	296.154.395
2311 – Pollame	173.367.825
2100 - Carni Bovine	70.398.213.275
2300 - Carni Suine	11.972.554.615
2000 – Latte	50.907.530.630
1200 – Grassi	286.664.055
1100 – Zucchero	251.468.520.350
1000 – Mangimi	0
1000 – Trasformati	41.861.265.575
1500 – Ortofrutticoli	7.321.460.120
1510 - Trasformati Ortofrutticoli	10.301.988.375
3000 – Sottoforma	39.458.770.145
160 – Vino	11.640.185.505
1790 – Tabacco	1.190.578.770
Totale (A)	**577.122.325.570**

RESTITUZIONI ALLA PRODUZIONE

ESPORTAZIONE VERSO PAESI ADERENTI

Spese	Importi
B01-1240 Settore 20 - Grassi	19.693.994.345
Totale (B)	**19.693.994.345**

B01 3990 Settori vari	21.521.950
Totale	**21.521.950**

RIEPILOGO GENERALE

Spese	Importi
Esportazioni verso Paesi terzi	577.122.325.570
Restituzioni alla produzione	19.693.994.345
Esportazione verso Paesi aderenti	21.521.950
TOTALE GENERALE (A)+(B)	**596.837.841.865**

ENTE NAZIONALE RISI

L'Ente Nazionale Risi opera come organismo pagatore della politica agricola comune per il settore del riso.

Le disponibilità dell'Ente al 1° gennaio 2001 ammontavano a lire 6.240.534.307, mentre le somme accreditate nel corso dell'anno sono state pari a lire 186.000.000.000, determinando un ammontare complessivo di disponibilità di lire 192.240.534.307.

I pagamenti effettuati dall'Ente per complessive lire 182.364.028.761 sono ripartite come da seguente prospetto:

intervento (Reg. CE 708/98)	33.989.539.094
compensazioni al reddito (Reg. CE 3072/95)	134.057.860.722
aiuto alla produzione di sementi certificate di riso (Reg. CE 2358/71 – 2878/79 – 1718/93 – 1421/97)	14.286.044.060
Aiuto agrimonetario Reg. 2206/99	30.584.885
Totale generale	**182.364.028.761**

La disponibilità complessiva è al 31 dicembre 2001 di lire 9.876.505.546.

La precedente Tabella 7 ha fornito una panoramica delle finalizzazioni date agli accrediti effettuati dai Fondi strutturali, con separata esposizione dei dati relativi alle programmazioni 1989-1993, 1994-1999 e a quella 2000-2006.

Qui di seguito viene ora svolta un'analisi, per ciascun obiettivo e per le altre azioni "fuori obiettivo", sempre con riferimento ai Fondi strutturali ed ai tre periodi di programmazione.

OBIETTIVO 1

Nel corso del 2001, l'Unione Europea ha accreditato all'Italia, per interventi localizzati nelle Regioni del Mezzogiorno, risorse pari complessivamente a 2.698,126 miliardi di lire, così come riportato nella Tabella 10.

Di tali risorse, 320,785 miliardi di lire afferiscono agli interventi relativi alla programmazione 1989/1993, 1.628,268 miliardi di lire alla programmazione 1994/1999 e 749,072 miliardi di lire riguardano la nuova programmazione 2000/2006.

Tabella n. 10
Somme accreditate dall'Unione Europea all'Italia
Anno 2001
Obiettivo 1
In Lire

Fondi strutturali	Importi	Percentuale
Programmazione 1989/1993	**320.785.235.499**	**11,89**
FESR	320.785.235.499	11,89
FSE	-	-
FEOGA Orientamento	-	-
SFOP	-	-
Programmazione 1994/1999	**1.628.268.240.548**	**60,35**
FESR	843.035.629.435	31,25
FSE	235.971.590.688	8,75
FEOGA Orientamento	549.261.020.425	20,36
SFOP	-	-
Programmazione 2000/2006	**749.072.473.950**	**27,76**
FESR	420.501.779.651	15,58
FSE	236.311.723.350	8,76
FEOGA Orientamento	31.880.133.713	1,18
SFOP	60.378.837.236	2,24

Totale Generale	**2.698.125.949.997**	**100,00**

- Fondo Europeo di Sviluppo Regionale (FESR)

I contributi accreditati dall'Unione europea nell'anno 2001 per la realizzazione delle azioni cofinanziate dal FESR, per i tre periodi di programmazione, ammontano complessivamente a lire 1.584.322.644.585.

Come può evincersi dai dati prospettati nella seguente Tabella 11, le risorse affluite sono inerenti in misura prevalente (53,21 per cento del totale) ad interventi relativi al periodo di programmazione 1994/1999 e riguardano per la maggior parte programmi multiregionali, gestiti dalle Amministrazioni centrali dello Stato. Nonostante ciò, le risorse maggiori sono state per il P.O. Campania (21,10 per cento).

Le restanti somme accreditate sul FESR dall'Unione europea, sono quasi equamente divise tra programmazione 1989/93 (20,25 per cento) e nuova programmazione 2000/2006 (26,54 per cento). Per quanto riguarda quest'ultimo periodo, il P.O.N. Trasporti è quello che si è visto accreditare il maggior numero di risorse (15,41 per cento).

Tabella n. 11
Somme accreditate dall'Unione Europea all'Italia
Anno 2001
FESR - Obiettivo 1
in Lire

Azioni	Importi	Percentuale
Programmazione 1989-1993	**320.785.235.499**	**20,24**
Grandi Progetti	27.374.067.467	1,73
Abruzzo	26.788.295.450	1,69
Puglia	35.544.061.920	2,24
Metanizzazione	9.545.584.556	0,60
Aree attrezzate	47.094.969.673	2,97
Industria e Servizi	135.600.279.759	8,56
Turismo	38.514.971.985	2,43
Assistenza Tecnica Italia Q.C.S.	323.004.689	0,02
Programmazione 1994-1999	**843.035.629.435**	**53,22**
Campania	334.246.995.837	21,10
Sardegna	36.259.753.782	2,29
Sovvenzioni Globali	119.938.759.864	7,57
Risorse Idriche	99.284.567.774	6,27
Telecomunicazioni	28.145.620.720	1,78
Infrastrutture Aereoportuali	31.367.574.000	1,98
Ambiente	32.100.452.195	2,03
Protezione Civile	77.855.286.803	4,91
Assistenza Tecnica Q.C.S. Ob. 1	20.814.902.500	1,31
Patti Territoriali per l'occupazione	63.021.715.960	3,98

(segue) Tabella n. 11
Somme accreditate dall'Unione Europea all'Italia
Anno 2001
FESR - Obiettivo 1
in Lire

Azioni	Importi	Percentuale
Programmazione 2000-2006	**420.501.779.651**	**26,54**
Basilicata	25.500.153.107	1,61
Scuola per lo sviluppo	1.081.854.485	0,11
Assistenza Tecnica e Azioni di sistema	19.514.619.744	1,23
Sviluppo Imprenditoriale Locale	129.537.169.739	8,18
Trasporti	244.147.982.576	15,41

Totale Generale	**1.584.322.644.585**	**100,00**

- Fondo Sociale Europeo (FSE)

Le attività di formazione professionale cofinanziate dal Fondo Sociale Europeo hanno fatto registrare trasferimenti comunitari per un importo totale di lire 472.283.214.038, come risulta dalla Tabella 12.

Tabella n. 12
Somme accreditate dall'Unione Europea all'Italia
Anno 2001
FSE - Obiettivo 1
in Lire

Azioni	Importi	Percentuale
Programmazione 1994-1999	**235.971.590.688**	**49,96**
Sicilia	52.680.477.399	11,15
Parco Progetti: Una rete per lo Sviluppo Locale	30.901.924.300	6,54
Patti territoriali per l'occupazione	5.316.610.166	1,13
Formazione formatori e funzionari P.A.	65.414.082.104	13,85
Ricerca e Sviluppo Tecnologico	81.658.496.719	17,29
Programmazione 2000-2006	**236.311.723.350**	**50,04**
Campania	85.638.898.576	18,13
Molise	1.866.370.653	0,40
Sicilia	102.530.976.144	21,71
La scuola per lo sviluppo	23.443.950.272	4,96
Assistenza Tecnica e Azioni di sistema	22.831.527.705	4,84
Totale Generale	**472.283.214.038**	**100,00**

Per il periodo di programmazione 1994/1999, dalla tabella si evince che i trasferimenti hanno coinvolto quasi tutti programmi multiregionali e, come regione, la sola Sicilia che ha attirato l'11,15 per cento del totale complessivo.

In particolare, il P.O. "Ricerca e Sviluppo Tecnologico", con il 17,29 per cento del totale, pari a 81,658 miliardi di lire ed il programma "Formazione formatori e funzionari P.A.", con il 13,85 per cento del totale, pari a 65,414 miliardi di lire, hanno fatto registrare il tiraggio maggiore.

Per quanto attiene la nuova programmazione 2000-2006, anche per questo periodo la Sicilia insieme alla Campania sono le Regioni che riescono ad accreditarsi la maggiore quantità di risorse, rispettivamente il 21,71 per cento ed il 18,13 per cento.

- FEOGA - Orientamento

Ai fini dell'attivazione delle iniziative nel settore agricolo, cofinanziate dal FEOGA - Sezione Orientamento, l'Unione europea ha versato presso la Tesoreria centrale dello Stato, nel corso del 2001, relativamente alla programmazione 1994/1999, risorse complessive per lire 549.261.020.425, pari al 94,51 per cento del totale FEOGA Orientamento.

Tali risorse sono state distribuite in percentuali più o meno equivalenti tra le Regioni Calabria (37,78 per cento) e Basilicata (37,47 per cento), in misura minore al Molise (9,34 per cento).

Di minor consistenza sono gli accrediti relativi alla programmazione 2000/2006 (lire 31.880.133.713), pari al 5,49 per cento del totale dei contributi Feoga pervenuti in Italia (v. Tabella 13), distribuiti tra le sole Basilicata e Calabria.

Da ricordare che in questa nuova fase del ciclo di programmazione scompaiono i programmi multiregionali a titolarità del Ministero delle Politiche Agricole.

Tabella n. 13
Somme accreditate dall'Unione Europea all'Italia
Anno 2001
FEOGA Orientamento - Obiettivo 1
in Lire

Azioni	Importi	Percentuale
Programmazione 1994-1999	**549.261.020.425**	**94,51**
Basilicata	205.343.579.274	35,33
Calabria	206.995.104.893	35,62
Molise	51.206.567.763	8,81
Patti territoriali	12.827.014.242	2,21
Att. sostegno servizi svil. agricoltura	39.710.767.803	6,83
Sovvenzione Globale Zootecnia	33.177.986.450	5,71
Programmazione 2000-2006	**31.880.133.713**	**5,49**
Basilicata	4.076.564.770	0,70
Calabria	27.803.568.943	4,79
Totale Generale	**581.141.154.138**	**100,00**

- SFOP

Come nel precedente periodo di programmazione 1994-1999, lo scopo dello SFOP è di sostenere le azioni strutturali nel settore della pesca, dell'acquacoltura e della trasformazione e commercializzazione dei relativi prodotti, per promuovere la ristrutturazione del settore creando le condizioni propizie al suo sviluppo e al suo ammodernamento e contribuire allo stesso tempo alla realizzazione degli obiettivi della politica comune della pesca

Le azioni strutturali finanziate dallo SFOP si iscrivono nei programmi pluriennali diversi a seconda del contesto regionale in cui vengono applicate:

- nell'ambito dell'obiettivo 1, le azioni rientrano nella programmazione di tale obiettivo;

- al di fuori dell'obiettivo 1, le azioni sono oggetto di un documento unico di programmazione in ogni Stato membro.

Come illustrato in Tabella 14, il Programma Operativo Nazionale attira il maggior numero di trasferimenti (il 63,11 per cento del totale), mentre le restanti risorse sono distribuite tra tutte le regioni del Mezzogiorno, ad eccezione della Basilicata

Tabella n. 14
Somme accreditate dall'Unione Europea all'Italia
Anno 2001
SFOP - Obiettivo 1
in Lire

Azioni	Importi	Percentuale
Programmazione 2000-2006	**60.378.837.236**	**100,00**
Campania	5.184.227.386	8,59
Calabria	2.521.701.234	4,19
Molise	62.076.816	0,10
Puglia	4.066.167.000	6,73
Sardegna	3.661.041.228	6,06
Sicilia	6.776.945.000	11,22
Pesca e acquacoltura	38.106.678.572	63,11

Totale Generale	**60.378.837.236**	**100,00**

OBIETTIVO 2

Come già ricordato, l'obiettivo 2 si prefigge lo scopo di favorire la riconversione delle Regioni, o di parti di esse, colpite dal declino industriale.

Le somme complessivamente accreditate a titolo di questo obiettivo nell'anno 2001 ammontano a lire 472.964.531.854, come si evince dalla Tabella 15.

Tabella n. 15
Somme accreditate dall'Unione Europea all'Italia
Anno 2001
Obiettivo 2
in Lire

Fondi strutturali	Importi	Percentuale
Programmazione 1989/1993	**3.867.838.736**	**0,82**
FESR	3.867.838.736	0,82
FSE		
Programmazione 1994/1999	**166.789.088.599**	**35,26**
FESR	137.960.218.219	39,16
FSE	28.828.870.380	6,10
Programmazione 2000/2006	**302.307.604.519**	**63,92**
FESR	302.307.604.519	63,92
FSE		
Totale Generale	**472.964.531.854**	**100,00**

Per il periodo 1989/1993 sono stati effettuati accrediti dal fondo FESR alla sola regione Veneto, mentre per il periodo di programmazione 1994/1999 sono stati accreditati contributi FESR per 137,960 miliardi di lire, dei quali ha beneficiato in prevalenza il Lazio (121,555 miliardi di lire).

Gli accrediti per il periodo 2000/2006 presentano un'impennata in quanto, come ricordato, essendo stati approvati i programmi dell'obiettivo 2 nel corso del 2001, questi ultimi hanno ricevuto un acconto del 7 per cento, come recita l'articolo 32 del Regolamento 1260/99.

Tra le regioni che hanno ricevuto risorse dall'Unione europea a titolo di acconto, manca la Lombardia in quanto il suo programma operativo è stato approvato solo il 10 dicembre 2001.

- Fondo Sociale Europeo (FSE)

La ripartizione dei contributi Fondo Sociale obiettivo 2 nell'anno 2001 ammontanti complessivamente a lire 28.828.870.380, è dettagliata nella seguente Tabella.

Tabella n. 17
Somme accreditate dall'Unione Europea all'Italia
Anno 2001
FSE - Obiettivo 2
in Lire

Azioni	Importi	Percentuale
Programmazione 1994-1999	**28.828.870.380**	**100,00**
Liguria	17.788.516.363	61,70
Marche	1.933.334.615	6,71
Umbria	3.335.896.961	11,57
Veneto	5.771.122.441	20,02
Totale Generale	**28.828.870.380**	**100,00**

Il 61,7 per cento di queste risorse si è concentrato nella regione Liguria, che ha beneficiato di 17,789 miliardi di lire, mentre le restanti risorse vengono divise tra Veneto (20,02 per cento), Umbria (11,57 per cento) e Marche (6,71 per cento).

Per quanto riguarda la programmazione 2000/2006, non sono pervenute somme a beneficio dell'Obiettivo 2 in quanto i relativi DOCUP sono stati approvati solo negli ultimi mesi del 2001.

OBIETTIVI 3 e 4

Gli obiettivi 3 e 4, specificatamente rivolti al superamento delle problematiche di carattere sociale legate al fenomeno della disoccupazione ed alle difficoltà di inserimento dei giovani nel mondo del lavoro, attirano le risorse provenienti dal solo FSE.

La Tabella 18 espone la disaggregazione di tali risorse tra le iniziative programmate nei diversi periodi di programmazione, pari rispettivamente al 43,01 per cento per il periodo 1994/1999 e al 56,99 per il periodo 2000/2006.

Tabella n. 18
Somme accreditate dall'Unione Europea all'Italia
Anno 2001
Obiettivi 3 e 4
in Lire

Fondi strutturali	Importi	Percentuale
Programmazione 1994/1999	**248.992.301.636**	**43,01**
FSE	248.992.301.636	43,01
Programmazione 2000/2006	**329.926.746.842**	**56,99**
FSE	329.926.746.842	56,99
Totale Generale	**578.919.048.478**	**100,00**

La Tabella 19 espone, per ogni singolo periodo di programmazione, la disaggregazione di tali risorse tra le iniziative, programmate congiuntamente con le Autorità comunitarie.

Il 56,99 delle somme accreditate dall'Unione europea sono appannaggio della programmazione 2000/2006 e gli interventi prospettati sono tutti relativi all'obiettivo 3, in quanto nella nuova fase di programmazione scompare l'obiettivo 4, che viene accorpato con l'obiettivo 3.

Tabella n. 19
Somme accreditate dall'Unione Europea all'Italia
Anno 2001
FSE - Obiettivi 3 e 4
in Lire

Azioni	Importi	Percentuale
Programmazione 1994-1999	**248.992.301.636**	**43,01**
Min. Lavoro Obiettivo 4	140.376.049.052	24,25
Interventi. Formazione Occupazione	77.513.029.782	13,39
Rafforzamento sistemi	11.984.326.303	2,07
Umbria	19.118.896.499	3,30
Programmazione 2000-2006	**329.926.746.842**	**56,99**
Abruzzo	11.964.926.814	2,07
P. A. Bolzano	16.015.062.079	2,77
Emilia Romagna	92.391.984.064	15,96
Friuli Venezia Giulia	10.934.922.178	1,89
Lazio	26.759.077.136	4,62
Liguria	10.992.874.739	1,90
Lombardia	44.959.358.740	7,77
Piemonte	34.821.426.612	6,01
P. A. Trento	13.036.040.785	2,25
Toscana	11.819.283.005	2,04
Umbria	8.721.140.153	1,50
Valle d'Aosta	2.779.170.929	0,48
Veneto	25.755.413.517	4,45
Min. Lavoro Int. Str Obiettivo 3	18.976.066.091	3,28
Totale Generale	**578.919.048.478**	**100,00**

Rimane consistente la percentuale di risorse assorbita dagli interventi del periodo di programmazione 1994/1999 (43,01 per cento del totale) ma certamente più rilevanti sono le risorse affluite per la nuova programmazione 2000/2006 (56,99 per cento del totale), con la percentuale di risorse più consistente accreditata all'Emilia Romagna, 15,96 per cento, seguita dalla Lombardia con il 7,77.

OBIETTIVO 5A

Ai fini dell'attivazione delle iniziative nel settore agricolo e della pesca, cofinanziate dal FEOGA - Sezione Orientamento e dallo SFOP, l'Unione europea ha versato presso la Tesoreria centrale dello Stato, nel corso del 2001, risorse complessive per lire 94.180.853.205.

La Tabella 20 riporta i dati relativi a tali accrediti, che riguardano il settore della pesca e dell'acquacoltura ed il comparto agricolo.

Tabella n. 20
Somme accreditate dall'Unione Europea all'Italia
Anno 2001
Obiettivo 5a
in Lire

Fondi strutturali	Importi	Percentuale
Programmazione 1994/1999	**94.180.853.205**	**100,00**
FEOGA Orientamento	39.546.090.750	41,99
SFOP	54.634.762.455	58,01
Totale Generale	**94.180.853.205**	**100,00**

Le tabelle 21 e 22 espongono la disaggregazione di tali risorse tra le varie iniziative programmate.

- FEOGA Orientamento

Per quanto riguarda il periodo 1994/1999, l'Obiettivo 5a è rientrato nel sistema generale di programmazione che si è così articolato:

- per le Regioni del Centro-Nord sono stati adottati appositi programmi operativi che hanno dato luogo a separati flussi finanziari in entrata;

- per il Mezzogiorno, invece, le azioni del 5a figurano quale parte integrante dei POP dell'Obiettivo 1; pertanto, i relativi movimenti finanziari sono già stati considerati nella precedente Tabella 13.

Nella nuova fase di programmazione 2000/2006, lo sviluppo rurale diventa il secondo pilastro della Politica Agricola Comune (PAC); questa svolta è sancita dal finanziamento comunitario di misure di sviluppo rurale in tutte le zone rurali dell'Unione e dal trasferimento della maggior parte dei fondi stanziati per questo scopo dal Feoga Orientamento al Feoga Garanzia

Il nuovo regolamento sostituisce:

- il regolamento FEOGA sui fondi strutturali;
- quattro regolamenti relativi all'obiettivo 5a;
- i tre regolamenti sulle misure di accompagnamento;
- il regolamento sul sostegno strutturale alla silvicoltura.

Tabella n. 21
Somme accreditate dall'Unione Europea all'Italia
Anno 2001
FEOGA Orientamento - Obiettivo 5a
in Lire

Azioni	Importi	Percentuale
Programmazione 1994-1999	**39.546.090.750**	**100,00**
Friuli Venezia Giulia	537.028.744	1,00
Marche	21.984.408.031	56,00
Piemonte	17.024.653.975	43,00
Totale Generale	**39.546.090.750**	**100,00**

Il dettaglio delle contribuzioni, suddivise per Fondi strutturali che cofinanziano tale obiettivo, è esposto nella Tabella 24 per il FESR, nella Tabella 25 per il FSE e nella Tabella 26 per il FEOGA-Orientamento.

- Fondo Europeo di Sviluppo Regionale (FESR)

Tabella n. 24
Somme accreditate dall'Unione Europea all'Italia
Anno 2001
FESR - Obiettivo 5b
in Lire

Azioni	Importi	Percentuale
Programmazione 1989/1993	**4.113.057.651**	**5,22**
Umbria	4.113.057.651	5,22
Programmazione 1994/1999	**74.628.274.050**	**94,78**
Lazio	19.452.701.702	24,71
Marche	55.033.897.408	69,89
Trento	141.674.940	0,18
Totale Generale	**78.741.331.701**	**100,00**

Dalla Tabella 24, emerge che per la programmazione 1994/1999, il FESR ha contribuito con 74,628 miliardi di lire; il programma operativo delle Marche vanta gli accrediti più rilevanti (lire 55.033.897.408); per il periodo di programmazione 1989/1993, invece, l'Umbria è la sola regione che ha visto accreditarsi delle risorse.

- Fondo Sociale Europeo (FSE)

Tabella n. 25
Somme accreditate dall'Unione Europea all'Italia
Anno 2001
FSE - Obiettivo 5b
in Lire

Azioni	Importi	Percentuale
Programmazione 1994/1999	**7.215.060.940**	**100,00**
Umbria	7.117.910.529	98,65
Valle d'Aosta	97.150.411	1,35
Totale Generale	**7.215.060.940**	**100,00**

Per gli interventi cofinanziati dal FSE a titolo dell'obiettivo 5b, sono pervenuti fondi per le sole azioni del periodo 1994/1999. Il FSE ha erogato contributi per 7,215 miliardi di lire per il finanziamento di interventi di titolarità delle Regioni del Centro-Nord.

- Feoga Orientamento

Tabella n. 26
Somme accreditate dall'Unione Europea all'Italia
Anno 2001
FEOGA Orientamento - Obiettivo 5b
in Lire

Azioni	Importi	Percentuale
Programmazione 1994/1999	**141.904.604.352**	**100,00**
Marche	103.581.105.595	72,99
Trento	3.738.991.973	2,64
Umbria	33.733.870.456	23,77
Valle d'Aosta	850.636.328	0,60
Totale Generale	**141.904.604.352**	**100,00**

La Tabella 26 prospetta gli importi accreditati a valere sul Feoga Orientamento. Per il periodo di programmazione 1989/1993 non ci sono importi accreditati, mentre la programmazione 1994/1999, che ha assorbito la totalità delle risorse assegnate a quest'obiettivo nell'esercizio in esame, ammonta a lire 141.904.604.352.

In questo caso il programma di titolarità della Regione Marche ha ricevuto la fetta più consistente di finanziamenti, pari a 103,581 miliardi di lire (il 72,99 per cento del totale).

ALTRI PROVENTI

La Tabella 27 mostra il dettaglio delle risorse affluite al nostro Paese a valere su altre linee del bilancio comunitario.

Tabella n. 27
Somme accreditate dall'Unione Europea all'Italia
Anno 2001
Contributi e Rimborsi
in Lire

Azioni	Importi	Percentuale
Programmazione 1989/1993	**104.699.563.549**	**100,00**
Altri	47.385.130.937	45,26
PIM (Linea 551)	1.998.486.228	1,91
Spese Settore Agricolo	6.384.694.899	6,10
Trasferimenti Diretti	-	-
Trattato CECA art 56/2B	48.931.251.485	46,73

Totale Generale	**104.699.563.549**	**100,00**

La Tabella 28 mostra il dettaglio dei contributi relativi alle Iniziative comunitarie e ad altre azioni non rientranti negli obiettivi prioritari di sviluppo, suddividendoli per periodo di programmazione e fondo strutturale.

Tabella n.28
Somme accreditate dall'Unione Europea
Anno 2001
Iniziative comunitarie ed altre azioni fuori Obiettivo
in Lire

Fondi strutturali	Importi	Percentuale
Programmazione 1989/1993	**14.591.020.109**	**1,98**
FESR	12.933.036.642	1,75
FSE	1.657.983.467	0,23
FEOGA Orientamento	-	-
SFOP	-	-
Programmazione 1994/1999	**543.388.934.673**	**73.66**
FESR	220.756.191.275	29,93
FSE	283.506.781.027	38,43
FEOGA Orientamento	28.855.771.365	3,91
SFOP	10.270.191.006	1,39
Programmazione 2000/2006	**105.718.829.812**	**14,33**
FESR	15.559.865.720	2,11
FSE	53.456.542.160	7,25
FEOGA Orientamento	11.888.116.919	1,61
SFOP	24.814.305.013	3,36
Altri interventi	**74.012.048.888**	**10,03**
FESR	74.012.048.888	10,03
FSE	-	
FEOGA Orientamento	-	-
SFOP	-	-
Totale Generale	**737.710.833.482**	**100,00**

TITOLO II - ATTUAZIONE DEGLI INTERVENTI COFINANZIATI DALL'UNIONE EUROPEA

Sezione I: Trasferimenti del Fondo di rotazione ex lege n. 183/87

L'attività del Fondo di rotazione va riguardata sotto il duplice aspetto, rispettivamente, della provenienza delle risorse e del loro relativo impiego.

Come è stato già ricordato, al Fondo affluiscono disponibilità provenienti in parte dal bilancio comunitario e in parte dal bilancio nazionale.

Di tali disponibilità viene tenuta separata contabilizzazione e movimentazione finanziaria, attraverso la gestione di due conti correnti infruttiferi, aperti presso la Tesoreria centrale dello Stato, rispettivamente denominati:

- "Ministero del Tesoro - Fondo di rotazione per l'attuazione delle politiche comunitarie: finanziamenti nazionali" (conto corrente n. 23209);

- "Ministero del Tesoro - Fondo di rotazione per l'attuazione delle politiche comunitarie: finanziamenti CEE" (conto corrente n. 23211).

Nell'anno 2001, a tali conti correnti sono affluite le seguenti risorse, espresse in lire:

- conto corrente n. 23209:	7.306.319.186.054
- conto corrente n. 23211:	4.979.063.181.729 (*)

(*) al netto di un'entrata di 4.340.371.266 lire compensativa di un'erronea operazione della Tesoreria dell'anno precedente (erronea uscita) che non deve dare luogo a registrazione contabile.

Nelle tabelle 29 e 30 vengono evidenziate, per ognuno dei due conti, le ripartizioni di tali risorse tra le relative fonti.

Tabella n. 29
Incassi del Fondo di Rotazione
Finanziamenti nazionali
Anno 2001
in miliardi di Lire

Finanziamenti	Importo	Percentuale
Apporti da parte del bilancio dello Stato	6.502,541	89,00
Rimborsi da parte dell'U.E. delle spese sostenute in precedenza con onere a carico del bilancio dello Stato	7,346	0,10
Rimborsi da parte dell'U.E. delle spese sostenute per l'attuazione dei Regolamenti CEE.	-	-
Recuperi ed entrate varie	796,432	10,90
Totale Generale	**7.306,319**	**100,00**

Tabella n. 30
Incassi del Fondo di Rotazione
Finanziamenti U.E.
Anno 2001
in miliardi di Lire

Fonte di finanziamento	Importo	Percentuale
Fondo Europeo di Sviluppo Regionale (FESR)	2.430,460	48,81
Fondo Europeo di Orientamento e Garanzia Agricola (FEOGA) - Sezione Orientamento	803,336	16,13
Fondo Sociale Europeo	1.425,868	28,64
Fondo Pesca (SFOP)	150,098	3,02
Altre linee del bilancio comunitario, FEOGA ante-riforma e contributi Trattato CECA art 56/2B	104,700	2,10
Restituzioni, recuperi e storni	64,601	1,30
Totale Generale	**4.979,063**	**100,00**

A fronte di dette risorse, integrate dalle giacenze all'inizio dell'esercizio, nel corso del 2001 sono stati effettuati trasferimenti per 8.364,039 e 8.767,526 miliardi di lire, rispettivamente dal conto relativo ai finanziamenti nazionali e da quello concernente i cofinanziamenti comunitari.

La tabella 31 evidenzia la ripartizione dei pagamenti tra i settori e gli interventi specifici disposti dal Fondo di rotazione a valere sulla quota nazionale.

Tabella n. 31
Erogazioni disposte dal Fondo di Rotazione
Finanziamenti nazionali
Anno 2001
in miliardi di Lire

Settore	Erogazioni	Percentuale
Obiettivo 1	3.582,522	42,83
Obiettivo 2	173,624	2,08
Obiettivi 3 e 4	826,225	9,88
Obiettivo 5a	198,817	2,38
Obiettivo 5b	699,308	8,36
PIM	21,194	0,25
PIC ed Altro	2.862,349	34,22
Totale Generale	**8.364,039**	**100,00**

La tabella 32 evidenzia i trasferimenti dei contributi comunitari disposti dal Fondo di rotazione in favore degli aventi diritto.

Tabella n. 32
Erogazioni disposte dal Fondo di Rotazione
Finanziamenti UE
Anno 2001
in miliardi di Lire

Settore	Fondi strutturali				Altre linee di bilancio	Totale
	Fesr	Feoga	Fse	Sfop/FP		
Obiettivo 1	3.822,010	1.208,779	1.026,804	109,706	-	6.167,299
Obiettivo 2	205,248	-	28,829	-	-	234,077
Obiettivi 3 e 4	-	-	822,827	-	-	822,827
Obiettivo 5a	-	60.972	-	48,047	-	109,019
Obiettivo 5b	116,476	332,286	21,073	-	-	469,835
PIM	-	-	-	-	-	0,000
Rimborsi e restituzioni	-	-	-	-	183,859	183,859
PIC ed Altro	396,789	28,309	252,204	32,207	71,100	780,609

Totale Generale	**4.540,523**	**1.630,346**	**2.151,737**	**189,960**	**254,959**	**8.767,526**

Allo scopo di fornire, inoltre, una panoramica più ampia sulle erogazioni effettuate dal Fondo di rotazione, le tabelle seguenti illustrano le operazioni poste in essere - per la parte nazionale (Tabella 33) e per la parte comunitaria (Tabella 34) - negli esercizi finanziari 1995, 1996, 1997,1998, 1999, 2000 e 2001.

Tabella n. 33
Erogazioni disposte dal Fondo di Rotazione
Finanziamenti nazionali
Anni 1995 – 2001
in miliardi di Lire

Settore	Esercizi finanziari						
	1995	1996	1997	1998	1999	2000	2001
Obiettivo 1	188,626	185,235	947,214	1.102,455	1.565,056	1.351,575	3.582,522
Obiettivo 2	143,522	137,995	145,938	388,792	543,953	726,208	173,624
Obiettivi 3 e 4	-	169,181	532,999	181,418	821,565	778,238	826,225
Obiettivo 5a	114,429	3,489	162,909	14,228	493,100	222,507	198,817
Obiettivo 5b	86,175	81,194	141,875	196,753	551,045	629,110	699,308
PIM	102,393	129,764	-	5,871	-	86,810	21,194
PIC ed Altro	1.637,020	931,815	1.108,131	972,130	1.424,377	1.601,699	2.862,349
Totale Generale	**2.272,165**	**1.638,673**	**3.039,066**	**2.861,691**	**5.399,096**	**5.396,147**	**8.364,039**

Tabella n. 34
Erogazioni disposte dal Fondo di Rotazione
Finanziamenti UE
Anni 1995 – 2001
in miliardi di Lire

Settore	Esercizi finanziari						
	1995	1996	1997	1998	1999	2000	2001
Obiettivo 1	3.167,963	2.339,449	4.675,999	4.720,384	5.330,491	3.551,248	6.167,299
Obiettivo 2	302,127	32,188	216,780	674,469	87,847	737,463	234,077
Obiettivi 3 e 4	500,611	238,586	652,053	630,343	847,697	541,219	822,827
Obiettivo 5a	56,849	94,461	181,738	231,851	221,218	368,356	109,019
Obiettivo 5b	132,493	65,003	129,240	321,172	412,327	731,699	469,835
PIM	218,875	70,977	47,590	21,957	10,068	15,478	0,000
Rimborsi/restituzioni	253,536	7,425	71,893	5,681	129,637	38,293	183,859
PIC ed Altro	694,482	552,954	943,445	310,805	668,545	853,326	780,609
Totale Generale	**5.326,936**	**3.401,043**	**6.918,738**	**6.916,662**	**7.707,830**	**6.837,081**	**8.767,526**

Infine, la successiva tabella 35 espone i dati delle operazioni di incasso e di erogazione poste in essere dal Fondo di rotazione nelle sue due componenti a partire dal 1989 tenuto anche conto degli storni tra i due conti interessati.

Tabella n. 35
Incassi ed erogazioni del Fondo di Rotazione
Anni 1989 – 2001
in miliardi di Lire

Anno	Incassi	Erogazioni	Saldo
1989	1.315,9	235,7	1.080,2
1990	801,4	327,4	474,0
1991	1.533,6	840,8	692,8
1992	1.767,0	1.242,4	524,6
1993	7.114,0	3.998,9	3.115,1
1994	7.747,1	5.780,2	1.966,9
1995	8.119,4	7.599,1	520,3
1996	9.816,5	5.039,7	4.776,8
1997	12.135,2	9.957,8	2.177,4
1998	12.467,0	9.778,3	2.688,7
1999	12.650,4	13.106,9	-456,5
2000	14.144,5	12.233,2	1.911,3
2001	12.285,4	17.131,6	-4.846,2

Sezione II: Trasferimenti delle Amministrazioni statali

La ricognizione delle erogazioni effettuate dalle Amministrazioni statali, a carico degli stanziamenti dei propri stati di previsione, si è dovuta confrontare, come già segnalato nelle precedenti relazioni, con varie problematiche.

Non facilmente, infatti, si è potuto evidenziare l'effettiva compartecipazione dell'Amministrazione al cofinanziamento: spesso le erogazioni dell'Amministrazione hanno rappresentato soltanto l'utilizzo di risorse, sia di provenienza comunitaria che statale, in precedenza messe a disposizione dell'Amministrazione stessa da parte del Fondo di rotazione.

Infatti, parte delle contribuzioni dell'Unione europea a favore dell'Italia, affluite al Fondo di rotazione, o risorse nazionali del Fondo medesimo, sono state successivamente da questo trasferite alle competenti Amministrazioni – quali soggetti responsabili dell'attuazione di programmi cofinanziati – per l'erogazione ai destinatari finali: è evidente, in questi casi, che non si è trattato di un cofinanziamento degli interventi delle Amministrazioni statali a carico dei propri stanziamenti, bensì dell'utilizzo di contribuzioni ad esse pervenute per il tramite del Fondo di rotazione.

Per le Amministrazioni centrali che, nell'anno 2001, hanno posto in essere interventi per l'attuazione delle politiche comunitarie, la Tabella 36 presenta un quadro riepilogativo sia degli impegni dalle medesime assunti, sia dei pagamenti complessivamente effettuati in conto competenza ed in conto residui.

Gli impegni sono ammontati a lire 31.644.971.268.601, mentre i pagamenti, in conto competenze ed in conto residui, sono risultati di lire 31.519.107.165.224.

Nelle successive Tabelle, dalla n. 37 alla n. 52, detti importi sono disaggregati con riferimento alle singole Amministrazioni e con la indicazione della tipologia di interventi dalle stesse effettuati.

Tabella n. 36

Quadro riepilogativo degli impegni e dei pagamenti posti in essere dalle Amministrazioni Centrali dello Stato nel corso dell'esercizio 2001 in relazione ad interventi di politica comunitaria

in Lire

Amministrazioni	Impegni	Pagamenti
Ministero dell'Economia e delle Finanze (ex Presidenza del Consiglio dei Ministri)	26.901.000	2.933.248.371
Ministero dell'Economia e delle Finanze (*)	33.004.532.331.326	32.075.030.585.000
Ministero dell'Economia e delle Finanze (ex Ministero delle Finanze)	282.086.000	479.721.300
Ministero della Giustizia	209.368.230	291.375.740
Ministero della Difesa	-	275.400.000
Ministero degli Affari Esteri	1.919.070.670	1.919.070.670
Ministero dell' Istruzione, dell'Università e della Ricerca (ex Ministero della Pubblica Istruzione)	2.608.246.910	2.564.921.900
Ministero dell' Istruzione, dell'Università e della Ricerca (ex MURST)	4.386.384.494	127.840.751.589
Ministero dell'Interno	2.417.122.611	4.919.070.670
Ministero del Lavoro e P.S.	26.719.268.670	168.146.062.752
Ministero per le Politiche Agricole e Forestali	5.104638.000	4.222.571.040
Ministero per le Attività Produttive	9.112.075.090	13.449.874.150

(segue) Tabella n. 36

Quadro riepilogativo degli impegni e dei pagamenti posti in essere dalle Amministrazioni Centrali dello Stato nel corso dell'esercizio 2001 in relazione ad interventi di politica comunitaria

in Lire

Ministero dei Beni Culturali ed Ambientali	52.225.000	52.225.000
Ministero dell'Ambiente	10.921.111.645	10.546.007.350
Ministero delle Infrastrutture e dei Trasporti	940.930.000	1.456.019.801
Istituto Superiore della Sanità	47.928.955	47.928.955
Totale Generale	**31.644.971.268.601**	**31.519.107.165.224**

(*) trattasi, per la quasi totalità, di trasferimenti ad Amministrazioni varie e di versamenti delle Risorse proprie al Bilancio Comunitario

Tabella n. 37
Ministero dell'Economia e delle Finanze
(ex Presidenza del Consiglio dei Ministri)
Impegni e pagamenti Esercizio 2001
Interventi di politica comunitaria
in Lire

Interventi	Impegni	Pagamenti
Capitolo 9389 PIC Interreg Italia – Francia "Assetto del territorio e prevenzione delle inondazioni" (Fesr Arinco 97.00.10.012) e Programma di studi sullo schema di sviluppo dello spazio europeo – Proposta Italia (Fesr Arinco 98.00.29.018)	26.901.000	2.908.966.810
Capitolo 6081 Progetto "Formidabile" e Progetto "Eumarsin" – Contratto MAS3	-	24.281.561
Totale Generale	**26.901.000**	**2.933.248.371**

Tabella n. 38
Ministero dell'Economia e delle Finanze
Impegni e pagamenti Esercizio 2001
Interventi di politica comunitaria
in Lire

Interventi	Impegni	Pagamenti
Capitolo 1940 Assegnazioni all'Agenzia per le erogazioni in agricoltura (AGEA)	1.452.200.000.000	1.452.240.000.000
Capitolo 1941 Somma da corrispondere all'AGEA in relazione all'indennità da riconoscere per la distruzione	300.000.000.000	150.000.000.000
Capitolo 1942 Somma da corrispondere all'AGEA per provvedere alla fornitura della quota di partecipazione italiana	140.000.000.000	140.000.000.000
Capitolo 1980 Somma da corrispondere all'AGEA per aiuti nazionali previsti nella normativa comunitaria nel settore bieticolo saccarifero	85.000.000.000	85.000.000.000
Capitolo 7380 Somma da erogare per l'attuazione del programma generale della metanizzazione del Mezzogiorno	667.180.000.000	517.180.000.000
Capitolo 3841 Risorse proprie: P.N.L.	10.138.434.373.517	10.138.434.373.517
Capitolo 3842 Risorse proprie: dazi, prelievi e contributo zucchero	2.994.821.055.054	2.994.821.055.064
Capitolo 3843 Risorse proprie: I.V.A.	9.603.651.482.755	9.603.651.482.755
Capitolo 7431 Partecipazione dell'Italia alla Banca europea Ricostruzione e Sviluppo	46.000.000.000	40.817.346.110

(segue) Tabella n. 38
Ministero dell'Economia e delle Finanze
Impegni e pagamenti Esercizio 2001
Interventi di politica comunitaria
in Lire

Capitolo 8620 Somma da versare al Fondo di rotazione pol. Com.	6.152.541.000.000	6.052.541.000.000
Capitolo 5885 Spese relative al finanziamento del progetto Euromed per la prevenzione dei disastri ambientali	-	79.596.564
Totale Generale	**31.579.827.911.326**	**31.174.764.854.000**

Tabella n. 39

Ministero dell'Economia e delle Finanze (ex Ministero delle Finanze)

Impegni e pagamenti Esercizio 2001

Interventi di politica comunitaria

in Lire

Interventi	Impegni	Pagamenti
Capitolo 7830 (ex 7300)	**136.555.000**	**66.086.700**
Finanziamenti finalizzati alla lotta alle frodi comunitarie, con particolare riferimento al settore dei Fondi Strutturali	41.762.000	-
Realizzazione di un sistema informativo antifrode	94.793.000	66.086.700
Capitolo 4317 (ex 6352)		
Finanziamenti finalizzati alla lotta alle frodi comunitarie, con particolare riferimento al settore dei Fondi Strutturali	110.244.000	413.634.600
Capitolo 4247 (ex 6156)		
Finanziamenti finalizzati alla lotta alle frodi comunitarie, con particolare riferimento al settore dei Fondi Strutturali	35.287.000	-
Totale Generale	**282.086.000**	**479.721.300**

Tabella n. 40

Ministero della Giustizia

Impegni e pagamenti Esercizio 2001

Interventi di politica comunitaria

in Lire

Interventi	Impegni	Pagamenti
Capitolo 1713 Progetto "For wole"	35.000.000	34.442.820
Capitolo 1112 Progetto "Phare"	-	6.286.690
Capitolo 1112 Progetto "Grotius"	-	11.078.000
Capitolo 1778 Progetto "Polaris"	155.363.230	220.568.230
Capitolo 1219 Spese per l'accoglienza ed il mantenimento di minori soggetti a provvedimenti giudiziari	19.000.000	19.000.000
Totale Generale	**209.368.230**	**291.375.740**

Tabella n. 41
Ministero Difesa
Impegni e pagamenti Esercizio 2001
Interventi di politica comunitaria
in Lire

Interventi	Impegni	Pagamenti
Capitolo 3523 Euroformazione Difesa	-	275.400.000
Totale Generale	-	**275.400.000**

Tabella n. 42

Ministero degli Affari Esteri

Impegni e pagamenti Esercizio 2001

Interventi di politica comunitaria

in Lire

Interventi	Impegni	Pagamenti
Capitolo 4532 Contributo all'osservatore europeo dell'audiovisivo	419.070.670	419.070.670
Capitolo 4535 Contributo al centro nazionale di informazione e documentazione europea-Roma	1.500.000.000	1.500000.000
Totale Generale	**1.919.070.670**	**1.919.070.670**

Tabella n. 43

Ministero dell'Istruzione, dell'Università e della Ricerca
(ex Ministero della Pubblica Istruzione)
Impegni e pagamenti Esercizio 2001
Interventi di politica comunitaria

in Lire

Interventi	Impegni	Pagamenti
Capitolo 3903		
Spese per la compartecipazione dell'Italia alla realizzazione del programma SOCRATES	2.608.246.910	2.564.921.900
Totale Generale	**2.608.246.910**	**2.564.921.900**

Tabella n. 44

Ministero dell'Istruzione, dell'Università e della Ricerca
(ex Ministero dell'Università e della Ricerca Scientifica e Tecnologica)
Impegni e pagamenti Esercizio 2001
Interventi di politica comunitaria

in Lire

Interventi	Impegni	Pagamenti
Capitolo 1534		
A favore dell'Istituto Nazionale di documentazione per l'innovazione e la ricerca educativa per l'attuazione delle attività inerenti al programma SOCRATES	675.106.000	426.687.400
A favore delle Università per stranieri di Perugina e di Siena per l'organizzazione dei corsi intensivi di lingua (ILPC)	-	100.000.000
Capitolo 7347		
Somme da erogare al CIRA	3.711.278.494	127.314.064.189
Totale Generale	**4.386.384.494**	**127.840.751.589**

Tabella n. 45
Ministero dell'Interno
Impegni e pagamenti Esercizio 2001
Interventi di politica comunitaria
in Lire

Interventi	Impegni	Pagamenti
Capitolo 1308 ex 1119 Spese per la realizzazione dei progetti inerenti l'apertura di sportelli ai cittadini ed operativi per informazioni sull'attività Unione europea.	116.176.000	164.582.000
Capitolo 7325 Regolamento CEE n. 2158/92 e successive modificazioni legge 16/04/87 n. 183, relativo alla protezione delle foreste contro gli incendi	78.756.000	525.000.000
Capitolo 2359 Programma Nazionale Asilo	1.820.000.000	910.055.000
Capitolo 2321 Sottoprogramma Pass 1994-1999 Progetti OISIN – FALCONE -PHARE	402.190.611	3.319.495.606
Totale Generale	**2.417.190.611**	**4.919.132.606**

Tabella n. 46
Ministero del Lavoro e P.S.
Impegni e pagamenti Esercizio 2001
Interventi di politica comunitaria
in Lire

Interventi	Impegni	Pagamenti
Capitolo 7611 Fondo per lo sviluppo in cofinanziamento di sovvenzioni globali Unione europea – Legge 236/93	-	45.343.285.000
Capitolo 9001 Somme da erogare ad organismi beneficiari dei finanziamenti CEE/FSE ricompresi in progetti gestiti dal Ministero del Lavoro	5.813.697.145	100.808.247.000
Capitolo 7001 Contributi da erogare per il cofinanziamento di programmi o progetti formativi del FSE (art. 9 comma 2 – Legge 236/93) – Programmazione 1989/93	20.905.571.525	21.994.530.752
Totale Generale	**26.719.268.670**	**168.146.062.752**

Tabella n. 47
Ministero per le Politiche Agricole e Forestali
Impegni e pagamenti Esercizio 2001
Interventi di politica comunitaria
in Lire

Interventi	Impegni	Pagamenti
Capitolo 2957 Funzionamento	2.517.012.000	987.991.240
Capitolo 3312 Funzionamento	195.630.000	195.630.000
Capitolo 3314 Realizzazione programma Con.Eco.For. .(Regg. N. 3528/86, 1091/92, 307/97)	40.000.000	-
Capitolo 3322 Realizzazione programma Con.Eco.For. (Regg. N. 3528/86, 1091/92, 307/97)	82.894.000	-
Capitolo 3333 Realizzazione programma Con.Eco.For. (Regg. N. 3528/86, 1091/92, 307/97)	72.420000	72.420.000
Capitolo 3334 Realizzazione programma Con.Eco.For. (Regg. N. 3528/86, 1091/92, 307/97)	16.625.000	16.625.000
Capitolo 3456 Realizzazione programma Con.Eco.For. (Regg. N. 3528/86, 1091/92, 307/97)	10.000.000	-
Capitolo 3941 Realizzazione programma Con.Eco.For. (Regg. N. 3528/86, 1091/92, 307/97)	80.000.000	-
Capitolo 8212	475.000.000	475.000.000
Capitolo 8225 Realizzazione programma Con.Eco.For. (Regg. N. 3528/86, 1091/92, 307/97)	1.229.672.000	2.306.769.800

(segue)Tabella n. 47

Ministero per le Politiche Agricole e Forestali

Impegni e pagamenti Esercizio 2001

Interventi di politica comunitaria

in Lire

Capitolo 8412 Realizzazione di interventi culturali e di opere infrastrutturali per la conservazione e il ripristino degli equilibri naturali dei	385.385.000	168.135.000
Totale Generale	**5.104.638.000**	**4.222.571.040**

Tabella n. 48

Ministero delle Attività Produttive
(ex Ministero dell'Industria, Commercio e Artigianato)
Impegni e pagamenti Esercizio 2001
Interventi di politica comunitaria

in Lire

Interventi	Impegni	Pagamenti
Capitolo 3982		
Spese per l'attuazione di iniziative, programmi e progetti derivanti dalle politiche comunitarie	9.112.075.090	13.449.874.150
Totale Generale	**9.112.075.090**	**13.449.874.150**

Tabella n. 49
Ministero dei Beni Culturali ed Ambientali
Impegni e pagamenti Esercizio 2001
Interventi di politica comunitaria
in Lire

Interventi	Impegni	Pagamenti
Capitolo 1653 ex 1534	**52.225.000**	**52.225.000**
Progetti LAURIN	34.004.000	34.004.000
Progetto META e IST.	18.221.000	18.221.000
Totale Generale	**52.225.000**	**52.225.000**

Tabella n. 50
Ministero dell'Ambiente
Impegni e pagamenti Esercizio 2001
Interventi di politica comunitaria
in Lire

Interventi	Impegni	Pagamenti
Capitolo 2041 LIFE	-	142.065.000
Capitolo 2043 LIFE	-	44.525.250
Capitolo 7437 LIFE 99 – P.O.M.A.	1.229.912.900	503.469.400
Capitolo 7448 Programma Operativo Multiregionale Ambiente – Periodo 1994/1999	-	2.127.373.080
Capitolo 5145 Europ. Soil Forum	31.893.048	-
Capitolo 9001 Programma Operativo Multiregionale Ambiente – Mis. 4.1	-	2.189.561.659
Capitolo 8202 Programma Operativo Multiregionale Ambiente – Mis. 1.1	-	1.571.400.000
Capitolo 7802 Progetto Prost Save II	168.000.000	-
Capitolo 9203 Programma Operativo Multiregionale Ambiente – Mis. 4.2	3.392.056.697	3.533.570.897
Capitolo 9209 Programma Operativo Multiregionale Ambiente – Mis. .2	6.099.249.000	434.042.064
Totale Generale	**10.921.111.645**	**10.546.007.350**

Tabella n. 51
Ministero delle Infrastrutture e dei Trasporti
Impegni e pagamenti Esercizio 2001
Interventi di politica comunitaria
in Lire

Interventi	Impegni	Pagamenti
Capitolo 2337 Attività di controllo della pesca nell'ambito della politica comunitaria	246.200.003	246.200.003
Capitolo 7570 Attività di controllo della pesca nell'ambito della politica comunitaria	694.729.997	694.729.997
Capitolo 7476 Progetto integrato per la sicurezza del trasporto intermodale di passeggeri e merci nel Mediterraneo centrale ed Orientale	-	365.567.776
Capitolo 7476 Studio di fattibilità sul trasporto intermodale di passeggeri e merci nel Mediterraneo centrale ed Orientale	-	14.522.025
Capitolo 3063 P.I.C. Interreg II C "Cadses"	-	50.000.000
Capitolo 3064 P.O. Assistenza Tecnica – Misura 2.1, Azione 2.1.1 "Piani regolatori"	-	85.000.000
Capitolo 3064 P.O. Assistenza Tecnica – Misura 2.1, Azione 2.1.1 "Piani regolatori"	-	85.000.000
Totale Generale	**940.930.000**	**1.456.019.801**

Tabella n. 52
Istituto Superiore della Sanità
Impegni e pagamenti Esercizio 2001
Interventi di politica comunitaria
in Lire

Interventi	Impegni	Pagamenti
Capitolo 3000		
Progetto europeo manuale per il settore delle biotecniche e Progetto Commissione europea Italia-Francia	47.928.955	47.928.955
Totale Generale	**47.928.955**	**47.928.955**

Sezione III: Stato di attuazione al 31 dicembre 2001 degli interventi cofinanziati dall'U.E. - Fasi di programmazione 1994/1999 e 2000/2006.

Con la normativa di riforma dei Fondi strutturali, introdotta nel 1988 e successivamente modificata nel 1993, gli Stati membri e la Commissione europea sono stati chiamati a predisporre idonei strumenti di monitoraggio e controllo sull'andamento delle azioni programmate, nell'ottica di assicurare il tempestivo e corretto utilizzo dei finanziamenti accordati e di valutare il grado di raggiungimento delle finalità prefissate.

Per quanto riguarda l'Italia, le modalità di attivazione del monitoraggio sono state definite dalla Conferenza Stato - Regioni del 29 settembre 1995, a seguito degli impegni assunti dal Governo italiano con la Commissione europea. In tale contesto è stata istituita presso il Sistema Informativo della Ragioneria Generale dello Stato (S.I.R.G.S.) una banca dati conoscitiva centralizzata.

Alla data del 31 dicembre 2001, per tutti gli interventi relativi alla fase di programmazione 1994/1999 rientranti negli obiettivi prioritari di sviluppo e nei Programmi di Iniziativa Comunitaria, risultano essere stati effettuati pagamenti da parte degli Enti titolari per 84.934,098 miliardi di lire, così come illustrato nella Tabella 53.

Per il nuovo ciclo di programmazione settennale avviatosi nel 2000, si offre per gli obiettivi prioritari già avviati un quadro sintetico dei dati pervenuti nelle Tabelle 54 e 55.

Tabella n. 53
Politiche comunitarie socio – strutturali
Programmazione 1994-1999
Stato di attuazione per intervento
Situazione al 31 dicembre 2001

Interventi	Costo totale (milioni di Euro) [A]	Pagamenti (milioni di Euro) [B]	Pagamenti (miliardi di lire)	% [B]/[A]
Obiettivo 1	31.849,843	29.357,966	56.844,949	92,18
Obiettivo 2	2.709,414	2.327,197	4.506,082	85,89
Obiettivo 3	3.046,583	2.481,265	4.804,400	81,44
Obiettivo 4	921,094	698,051	1.351,615	75,78
Obiettivo 5a	2.376,024	2.145,316	4.153,911	90,29
Obiettivo 5b	5.173,611	4.216,862	8.164,984	81,51
Totale obiettivi	*46.076,569*	*41.226,658*	*79.825,941*	*89,47*
Iniziative comunitarie	4.402,722	2.638,143	5.108,157	59,92
Totale Generale	**50.479,291**	**43.864,801**	**84.934,098**	**86,90**

Tabella n. 54
Politiche comunitarie socio – strutturali
Programmazione 2000-2006
Stato di attuazione obiettivo 1
Situazione al 31 dicembre 2001

Interventi	Costo totale (milioni di Euro) [A]	Pagamenti (milioni di Euro) [B]	Pagamenti (miliardi di lire)	% [B]/[A]
Basilicata	1.614,449	64,989	125,837	4,03
Calabria	5.302,864	191,682	371,149	3,61
Campania	9.247,485	387,170	749,665	4,19
Molise	618,599	25,253	48,897	4,08
Puglia	6.695,377	278,087	538,451	4,15
Sardegna	3.892,458	285,842	553,467	7,34
Sicilia	10.193,751	58,642	113,547	0,58
Scuola per lo sviluppo	718,406	30,045	58,174	4,18
Pesca	276,502	35,742	69,207	12,93
Svil. Imprenditoria Locale	3.919,307	528,989	1.024,265	13,50
Ricerca scientifica	2.038,702	129,411	250,574	6,35
Sicurezza sviluppo Mezzog.	1.117,645	70,138	135,807	6,28
Assist. Tecnica e Azioni sistema	388,817	5,658	10,955	1,46
Ministero dei Trasporti.	4.280,548	-	-	-
Totale Generale	**50.304,910**	**2.091,648**	**4.049,995**	**4,16**

Tabella n. 55
Politiche comunitarie socio – strutturali
Programmazione 2000-2006
Stato di attuazione obiettivo 3
Situazione al 31 dicembre 2001

Interventi	Costo totale (milioni di Euro) [A]	Pagamenti (milioni di Euro) [B]	Pagamenti (miliardi di lire)	% [B]/[A]
Abruzzo	396,785	15,113	29,262	3,81
P.A. Bolzano	195,374	17,546	33,975	8,98
Emilia Romagna	1.246,319	95,673	185,249	7,68
Friuli Venezia Giulia	362,146	9,863	19,098	2,72
Lazio	884,762	43,187	83,621	4,88
Liguria	363,542	12,698	24,586	3,49
Lombardia	1.490,260	29,371	56,870	1,97
Marche	284,936	9,250	17,911	3,25
Piemonte	1.003,951	39,962	77,378	3,98
Toscana	663,448	38,487	74,522	5,80
P.A. Trento	224,927	19,579	37,910	8,70
Umbria	227,097	5,137	9,947	2,26
Valle d'Aosta	92,178	1,397	2,705	1,52
Veneto	852,554	16,558	32,062	1,94
PON Min. del Lavoro	431,903	12,690	24,571	2,94
Totale Generale	**8.720,182**	**366,511**	**709,667**	**4,20**

ALLEGATO N. 4

al conto consuntivo del Ministero dell'economia e delle finanze per l'anno finanziario 2001

DIPARTIMENTO DEL TESORO

RELAZIONE AL PARLAMENTO SULL'AMMINISTRAZIONE DEL «FONDO PER L'AMMORTAMENTO DEI TITOLI DI STATO»

(Articolo 2, comma 3, della legge 27 ottobre 1993, n. 432)

RELAZIONE AL PARLAMENTO SULL'AMMINISTRAZIONE DEL "FONDO PER L'AMMORTAMENTO DEI TITOLI DI STATO" AI SENSI DELL'ART. 2, COMMA 3, DELLA LEGGE 27 OTTOBRE 1993 N. 432

L'adeguamento delle procedure amministrative del Fondo per l'ammortamento dei titoli di Stato alle norme emanate dal decreto legislativo 3 febbraio 1993, n. 29 ha rappresentato l'elemento più significativo della gestione 2001 del Fondo.

Le modifiche sono state introdotte attraverso la revisione del decreto ministeriale che definisce le modalità di utilizzo delle somme disponibili sul conto intestato al Fondo, detenuto dal Ministero presso la Banca d'Italia.

Il decreto legislativo 3 febbraio 1993, n. 29, e successive modifiche e integrazioni, ed in particolare l'articolo 3, mentre attribuisce agli organi di governo l'esercizio delle funzioni di indirizzo politico-amministrativo e la verifica della rispondenza agli stessi dei risultati dell'attività amministrativa e della gestione, riserva invece ai dirigenti l'adozione degli atti e provvedimenti amministrativi, compresi quelli che impegnano l'amministrazione verso l'esterno, nonché la gestione finanziaria, tecnica e amministrativa.

Il nuovo decreto ministeriale (D.M. 29 maggio 2001) ha disposto che l'utilizzo delle somme disponibili sul conto intestato al Fondo si realizzasse con l'emissione di atti e provvedimenti del Direttore Generale del Tesoro o, per delega, del Capo della Direzione del Dipartimento del Tesoro competente in materia di debito pubblico.

I. Entrate e trasferimenti al Fondo

Complessivamente, nell'anno 2001, sono stati trasferiti al Fondo circa 17.432 miliardi di lire.

In particolare, l'apporto delle privatizzazioni è stato determinato principalmente dalla quinta tranche di cessione di azioni dell'ENI (circa 5.226 miliardi), dalla quota relativa al versamento derivante dall'adesione per l'intero quantitativo delle azioni detenute da parte del Tesoro al capitale del Banco di Napoli all'OPA da parte del SANPAOLO (circa 966 miliardi), dalla vendita di Mediocredito Lombardo (circa 75 miliardi), dall'esercizio dell'opzione di conversione in azioni INA delle obbligazioni a suo tempo emesse a completamento della relativa privatizzazione (circa 35 miliardi), dalle dismissioni di una quota residua di SANPAOLO IMI e di Meliorbanca (circa 105 miliardi il primo e 29 miliardi il secondo), dalla cessione di azioni del Mediocredito Centrale S.p.A. (circa 2 miliardi) e dalla vendita di Beni Stabili S.p.A. (circa 4,5 miliardi).

Gli altri importi in entrata provengono dalla liquidazione dell'IRI (8.000 miliardi il primo versamento e 3.000 miliardi il secondo).

Inoltre, il 1° gennaio ed il 1° luglio, come ogni anno, sono stati accreditati direttamente sul conto intestato al Fondo gli interessi maturati sulle giacenze rilevate dalla Banca d'Italia nel semestre appena concluso. Tali accreditamenti sono ammontati rispettivamente a lire 97.316.007.374 e lire 284.888.386.155.

Tutti i flussi in entrata sui capitoli di bilancio del Fondo, numero 4055 (dismissioni patrimoniali) e numero 3330 (versamenti per donazioni ed eventuali assegnazioni da parte del Tesoro), sono evidenziati in dettaglio nel prospetto generale allegato (Tavola A).

Le somme che transitano in bilancio sono trasferite al conto numero 522, detenuto presso la Banca d'Italia e intestato al Fondo, per mezzo di decreti di variazione dall'entrata alla spesa, sottoposti alla registrazione della Corte dei Conti, e di successivi mandati di pagamento tramite il capitolo di spesa numero 9565, di pertinenza del centro di responsabilità – Tesoro – (unità previsionale di base 3.3.1.8. – Ammortamento titoli di Stato) del Ministero dell'economia e delle finanze (ex Ministero del Tesoro, del Bilancio e della Programmazione Economica).

Per l'esposizione complessiva delle movimentazioni del conto intestato al Fondo, si rimanda alle tavole degli afflussi e delle movimentazioni, che evidenziano, per ogni data, gli importi trasferiti e gli utilizzi effettuati, compresi gli interessi depositati ogni anno (Tavola B e Tavola C).

Nel corso del 2001 si sono utilizzate tutte le modalità previste dal decreto ministeriale che regola l'attività del Fondo, e si sono potute distribuire le operazioni su tutto il periodo dato che si disponeva delle consistenti somme residue del precedente anno determinate soprattutto dall'assegnazione del 90% dell'incasso derivante dalla gara per le licenze UMTS.

II. Acquisti sul mercato secondario

Nel primo semestre è stata disposta un'asta di riacquisto, tenutasi il 19 giugno e regolata il giorno 22, con la quale si è proposto il ritiro dal mercato di tre BTP e uno CCT con scadenze nell'anno 2002.

Come di consueto i criteri di selezione dei titoli soddisfano le necessità di convenienza economica e di alleggerimento dei picchi di scadenze.

Soltanto le offerte presentate ai prezzi più vantaggiosi sono state accettate dal Tesoro; tali valutazioni di convenienza hanno indotto a non accogliere alcuna offerta di cessione per il BTP 1.1.1997/2002.

La tavola illustra dettagliatamente l'operazione di *buy back*.

TITOLI	BTP 367844 1.1.1997/2002	BTP 1376141 1.9.1999/2002	BTP 1156394 15.9.1997/2002	CCT 367133 1.4.1995/2002
Importo Offerto (*)	822	2.225	1.450	1.871
Importo Acquistato (*)	0	427	715	1.067
n. offerte escluse	17	20	13	15
Importo escluso (*)	822	1.798	735	804
Prezzo Max	---	99,41	101,75	100,24
Prezzo Medio Ponderato	---	99,41	101,74	100,24
Riparto	-	-	-	-
GG. Dietimi		113	99	82
Importo in Circolazione (*)	6.547,53	8.616,73	9.314,51	9.707,69

(*) Gli importi sono espressi in milioni di €uro

Il costo totale dell'operazione, addebitato al Fondo il giorno 22 giugno 2001, fissato per il regolamento, è stato di lire 4.355.489.440.872. comprensi i dietimi d'interesse maturati e corrisposti sui titoli medesimi.

I riacquisti disposti con mandato tramite operatore specialista sono stati eseguiti nei mesi di agosto e dicembre.

Le operazioni di acquisto di agosto sono state eseguite su due BTP trentennali con scadenze 2027 e 2029 sia per la convenienza dei prezzi, che per creare più interesse su quel comparto di titoli, la cui domanda nelle aste si presentava debole.

Il BTP 1.11.1997/2027 è stato acquistato per un valore nominale di 230 milioni di euro e il BTP 1.11.1998/2029 per nominali 770 milioni di euro.

Il costo totale delle operazioni, compresi i dietimi di interesse maturati, è stato di lire 1.902.525.468.693.

A dicembre le operazioni sono state distribuite su tre date di regolamento (17, 18 e 19 dicembre) e sono stati scelti BTP con scadenze 2002 e 2003 con l'intento di alleggerire il profilo delle scadenze del biennio.

Gli importi, per tipologia di prestito e valori, sono di seguito dettagliati:

Tipo titolo	Data Emissione/Scadenza	Cedola	Codice ISIN	Nominale acquistato (valori in euro)
BTP	01.05.1998/2003	4,75%	IT0001224283	365.000.000
BTP	15.02.1999/2002	3,00%	IT0001310363	100.000.000
BTP	15.04.2000/2003	4,75%	IT0001453262	385.000.000
BTP	15.10.2000/2003	5,25%	IT0003023550	150.000.000

(*) Gli importi sono espressi in milioni di €uro

L'utilizzo del Fondo è stato pari a lire 1.986.073.926.611, somma comprensiva anche dei dietimi d'interesse maturati e corrisposti sui titoli medesimi.

Le operazioni si sono svolte con il procedimento sotto illustrato.

Per ogni titolo trattato, in apertura di mercato è stato comunicato all'intermediario il prezzo, equivalente ad un certo rendimento espresso in termini di differenziale (*spread*) verso l'Euribor, e nel corso della giornata tali livelli sono stati continuamente osservati ed aggiornati, tenendo conto dell'andamento del mercato.

Per transazioni, l'intermediario ha indicato al Tesoro importi e prezzi e il Tesoro ha verificato la rispondenza delle condizioni di negoziazione con quelle effettive di mercato, oltre che con i vincoli di *spread* indicati. Quando le proposte sono state ritenute congrue, il Tesoro ha comunicato all'intermediario la decisione sui quantitativi ed i corrispondenti prezzi per ogni titolo.

A chiusura di mercato, l'operatore ha inviato al Tesoro il riepilogo di tutte le operazioni concluse nel corso della giornata.

III. Rimborsi a scadenza

Le disponibilità depositate nel conto intestato al Fondo possono essere impiegate non solo per operazioni di riacquisto dei titoli sul mercato, ma anche per il rimborso di titoli in scadenza. In taluni casi, infatti, può risultare più conveniente ricorrere a quest'ultimo canale di utilizzo che consente di alleggerire la pressione sui tassi di mercato attraverso minori emissioni sul primario, soprattutto in caso di rinnovo di rilevanti ammontari di titoli in scadenza. Tale opzione diviene ancora più vantaggiosa se i corsi dei titoli sul mercato secondario risultano troppo elevati.

Nell'anno 2001 sono stati rimborsati a scadenza titoli per 9.200 milioni di euro in valori nominali.

L'utilizzo a scadenza delle disponibilità del Fondo ha consentito una riduzione dei quantitativi offerti in asta alleggerendo la pressione sul mercato primario da aprile a maggio attraverso le seguenti operazioni:

a) rimborso parziale dei BTP 15 aprile 1998/15 aprile 2001 per nominali 5.200 milioni di euro, con un utilizzo del Fondo di circa 10.069 miliardi di lire;
b) rimborso parziale dei CTZ 14 maggio 1999/15 maggio 2001 per nominali 4.000 milioni di euro, con un utilizzo del Fondo di circa 7.330 miliardi di lire.

Si è anche proceduto, mensilmente, alla residua attività di rimborso anticipato, ai prezzi di mercato del 26 novembre 1998, come disposto dal D.M. 21 settembre 1998, dei titoli al portatore e nominativi appartenenti a prestiti vigenti emessi dal Tesoro di importo inferiore a lire cinque milioni, nonché delle frazioni di capitale inferiori a tale cifra, in attuazione dell'articolo 41 del decreto legislativo 24 giugno 1998, n. 213, contenente le norme per l'introduzione dell'euro in Italia.

I rimborsi durante l'anno 2001 ai sensi di tale disposizione sono stati pari a 39 milioni in valore nominale, corrispondenti a circa 48 milioni di lire di utilizzo del Fondo.

In conclusione, tutta l'operatività del Fondo del 2001 ha ridotto il valore nominale del debito delle Pubbliche Amministrazioni di 13.409 milioni di euro, contribuendo alla riduzione del relativo rapporto con il PIL nella misura dell'1,1% circa.

Si allegano:
il D.M. 29 maggio 2001;
la tavola riassuntiva delle entrate di bilancio del Fondo;
la tavola riassuntiva dei flussi e degli utilizzi del Fondo;
le tavole riepilogative delle movimentazioni distinte per anno;
la tavola riepilogativa dei riacquisti;
la tavola con la descrizione della situazione patrimoniale del Fondo;
i grafici con il riepilogo delle operazioni di utilizzo;
i grafici che mostrano l'impatto delle operazioni di rimborso e riacquisto.

Roma, [illegible]

IL MINISTRO

Il Ministro del Tesoro, del Bilancio e della Programmazione Economica

DIPARTIMENTO DEL TESORO DIREZIONE II N. 015344

VISTA la legge 27 ottobre 1993, n. 432, che istituisce il Fondo per l'ammortamento dei titoli di Stato, come modificata dall'articolo 1 del decreto legge 8 gennaio 1996, n. 6, convertito, senza modificazioni, dalla legge 6 marzo 1996, n. 110, che istituisce presso la Banca d'Italia un conto denominato "Fondo per l'ammortamento dei titoli di Stato";

VISTO, in particolare, l'articolo 4, in forza del quale i conferimenti al Fondo per l'ammortamento dei titoli di Stato sono impiegati nell'acquisto dei titoli di Stato o nel rimborso dei titoli che vengono a scadere dal 1° gennaio 1995;

VISTO, in particolare, l'articolo 2, comma 2, in forza del quale l'amministrazione del Fondo è attribuita al Ministro del Tesoro, coadiuvato da un Comitato consultivo;

VISTO l'articolo 9 del decreto legge 20 maggio 1993, n.149, convertito con modificazioni con legge 19 luglio 1993, n.237;

VISTO l'articolo 2, comma 182 della legge 23 dicembre 1996, n. 662, in base al quale il Ministro del Tesoro può procedere all'acquisto di partecipazioni azionarie detenute da società delle quali il Tesoro sia unico azionista, ai fini della loro dismissione, a carico del Fondo per l'ammortamento dei titoli di Stato previsto dalla legge n. 432;

VISTO il Titolo III, Sezione I, del decreto legislativo 24 giugno 1998, n. 213, in cui si dispone la ridenominazione in euro dei titoli di Stato e si definiscono le relative modalità di realizzazione;

VISTO il Titolo V, Sezione II, del decreto legislativo 24 giugno 1998, n. 213, in cui si dispone la dematerializzazione dei titoli di Stato e si definiscono le relative modalità di realizzazione;

VISTO il decreto 31 luglio 1998, del Ministro del Tesoro, del Bilancio e della Programmazione Economica, pubblicato sulla Gazzetta Ufficiale n. 183 del 7 agosto 1998, recante "Modalità di applicazione delle disposizioni sulla dematerializzazione dei titoli di Stato";

VISTO il Decreto del Ministro del Tesoro, del Bilancio e della Programmazione Economica, 13 maggio 1999, n. 219, che disciplina i mercati all'ingrosso dei titoli di Stato;

VISTO il regolamento concernente la disciplina della gestione accentrata dei titoli di Stato, adottato con decreto ministeriale 17 aprile 2000, n. 143, pubblicato nella Gazzetta Ufficiale n. 130 del 6 giugno 2000;

VISTO il Decreto del Ministro del Tesoro, del Bilancio e della Programmazione Economica, 23 agosto 2000, che affida il servizio di gestione accentrata dei titoli di Stato alla Monte Titoli S.p.A.;

VISTA la convenzione tra il Ministero del Tesoro, del Bilancio e della Programmazione Economica e la Monte Titoli S.p.A., stipulata ai sensi dell'articolo n. 4 del citato regolamento n. 143/2000;

VISTO il decreto legislativo 3 febbraio 1993, n. 29, e successive modifiche e integrazioni, ed in particolare l'articolo 3, il quale, mentre attribuisce agli organi di governo l'esercizio delle funzioni di indirizzo politico-amministrativo e la verifica della rispondenza agli stessi dei risultati dell'attività amministrativa e della gestione, riserva invece ai dirigenti l'adozione degli atti e provvedimenti amministrativi, compresi quelli che impegnano l'amministrazione verso l'esterno, nonché la gestione finanziaria, tecnica e amministrativa;

Sentito il Comitato consultivo di cui all'articolo. 2. comma 2. della legge n. 432/93;

Dovendosi provvedere in merito. e considerata la necessità di definire le modalità con cui potranno essere utilizzate le somme disponibili sul conto sopra menzionato;

Decreta:

Articolo 1

1. L'utilizzo delle somme disponibili sul conto detenuto dal Ministero del Tesoro. del Bilancio e della Programmazione Economica. di seguito denominato Tesoro presso la Banca d'Italia denominato "Fondo per l'ammortamento dei titoli di Stato". di seguito denominato Fondo. viene disposto con l'emissione di atti e provvedimenti del Direttore Generale del Tesoro o, per delega, del Capo della Direzione del Dipartimento del Tesoro competente in materia di debito pubblico. di seguito denominato Capo del debito pubblico per le seguenti finalità:

a) acquisto di titoli di Stato in circolazione;

b) rimborso di titoli di Stato in scadenza;

c) acquisto di partecipazioni azionarie detenute da società delle quali il Tesoro sia unico azionista. ai fini della loro dismissione.

2. Le operazioni di acquisto di cui alla lettera a) del precedente comma 1 possono essere effettuate secondo le seguenti modalità:

a) tramite incarico. conferito dal Direttore Generale del Tesoro o. per delega. dal Capo del debito pubblico. alla Banca d'Italia o ad altri intermediari. individuati. per i titoli emessi sul mercato interno. tra gli specialisti in titoli di Stato di cui all'articolo 3 del Decreto del Ministro del Tesoro. del Bilancio e della Programmazione Economica. 13 maggio 1999. n. 219. con l'indicazione del prezzo massimo accoglibile;

b) tramite asta competitiva riservata agli operatori specialisti in titoli di Stato di cui alla lettera a). che intervengono per conto proprio e della clientela.

3. Con le disponibilità del Fondo sarà sostenuto il costo delle operazioni di acquisto di cui al comma precedente. Il suddetto costo comprende il valore del titolo. le eventuali spese ed oneri accessori all'acquisto e gli eventuali dietimi di interessi maturati sulla cedola in corso di godimento.

4. Con specifici accordi saranno disciplinati i rapporti conseguenti fra il Ministero del Tesoro. del Bilancio e della Programmazione Economica. la Banca d'Italia e. eventualmente. gli intermediari incaricati.

Articolo 2

1. Per il caso previsto dall'articolo 1. comma 1. lettere a) e b) del presente decreto. il Direttore Generale del Tesoro o. per delega. il Capo del debito pubblico. comunicherà. di volta in volta. alla Banca d'Italia l'ammontare e la specie dei titoli che si dovranno rimborsare o acquistare con l'utilizzo del Fondo e autorizzerà la Banca d'Italia a prelevare dal Fondo medesimo la somma corrispondente all'ammontare dei costi delle relative operazioni.

2. Per il caso previsto dall'articolo 1. comma 1. lettera c) del presente decreto. si autorizzerà di volta in volta la Banca d'Italia a prelevare dal Fondo e ad effettuare i versamenti delle somme corrispondenti all'ammontare dei costi delle relative operazioni.

Articolo 3

1. Nel caso in cui i titoli, acquistati ai sensi dell'articolo 1, comma 1, lettera a) del presente decreto, appartengano ad emissioni sul mercato interno, la Banca d'Italia provvederà a darne comunicazione alla Monte Titoli S.p.A. per l'estinzione dei titoli stessi mediante apposita scritturazione nei conti accentrati e alla Direzione del Dipartimento del Tesoro competente in materia di debito pubblico, per gli addebiti effettuati, distinti per ciascun prestito in valori nominali, interessi ed eventuali costi.
2. Nel caso in cui i titoli acquistati siano prestiti emessi sui mercati internazionali, la Banca d'Italia o gli intermediari incaricati procederanno tempestivamente a comunicare alla Direzione del Dipartimento del Tesoro competente in materia di debito pubblico l'ammontare e, ove necessario, la serie dei titoli. In presenza di certificato globale rappresentativo del prestito, il Dipartimento del Tesoro provvederà agli adempimenti necessari per emettere un nuovo certificato globale, previa ricezione del vecchio, debitamente annullato.

Articolo 4

1. L'incarico previsto dall'articolo 1, comma 2, lettera a) dovrà specificare:
a) le specie dei titoli oggetto dell'operazione e l'importo complessivo che può essere riacquistato;
b) il periodo di tempo durante il quale potranno essere effettuate le operazioni di acquisto;
c) il termine di regolamento delle operazioni;
d) il prezzo massimo accoglibile per ciascun titolo;
e) l'eventuale compenso riconosciuto alla Banca d'Italia o agli altri intermediari per il servizio prestato.
2. In ogni caso, il Tesoro si riserva di rivedere il prezzo massimo di cui al punto d), ove le condizioni di mercato mutassero sensibilmente nel corso del periodo delle operazioni di acquisto.

Articolo 5

1. L'asta competitiva di cui all'articolo 1, comma 2, lettera b), riservata agli operatori specialisti, sarà gestita dalla Banca d'Italia. Le operazioni d'asta saranno effettuate alla presenza di un funzionario del Tesoro con funzioni di ufficiale rogante, il quale provvederà a redigere apposito verbale, dal quale risultino i prezzi di aggiudicazione.

2. Il Tesoro comunicherà la data e le modalità dell'asta, nonché la specie dei titoli che potranno essere acquistati.

3. Saranno escluse le offerte che presentino condizioni di prezzo ritenute non convenienti.

Articolo 6

1. Una volta completate le operazioni di acquisto, saranno accertati, con apposito decreto, la specie e gli importi dei titoli effettivamente ritirati dal mercato, con riferimento anche alle relative cedole.

2. I titoli ritirati dal mercato con le modalità indicate nei precedenti articoli saranno comunicati agli Uffici di competenza della Direzione del Dipartimento del Tesoro competente in materia di debito pubblico, che provvederanno:
a) a ridurre la consistenza del debito per l'ammontare corrispondente al valore nominale dei titoli medesimi;
b) ad apportare le conseguenti modifiche ai capitoli di bilancio corrispondenti, sia per quel che concerne la previsione di spesa per interessi che per il relativo rimborso a scadenza.

Restano validi gli atti ed i provvedimenti adottati e sono fatti salvi gli effetti prodottisi ed i rapporti giuridici sorti sulla base dei precedenti D.M. 13 ottobre 1995, 13 novembre 1995, 7 maggio 1996 e 21 luglio 2000.

Il presente decreto verrà trasmesso per il visto all'Ufficio Centrale del Bilancio presso il Ministero del Tesoro, del Bilancio e della Programmazione Economica e sarà pubblicato nella Gazzetta Ufficiale della Repubblica italiana.

Roma, 29 MAG. 2001

IL MINISTRO

128 (a)
4.6.2001

TAVOLA -A

FONDO PER L'AMMORTAMENTO DEI TITOLI DI STATO
PROSPETTO DELLE ENTRATE CHE TRANSITANO IN BILANCIO

Provenienza (causale)	Data di entrata in bilancio	Valore di bilancio *(valori espressi in lire)*	Capitolo bilancio	Data di trasferimento al Conto 522 c/o BI
Privatizzazione IMI	16 e 17/02/1994	1.593.103.243.980	4055	23/12/94
	7-lug-95	913.352.425.000	4055	01/09/95
	15-lug-96	493.395.762.449	4055	10/09/96
[illegible]	[illegible]	[illegible]	[illegible]	[illegible]
Privatizzazione ENI	dal 5 al 29/12/95	5.755.868.222.753	4055	18/03/96
	dal 5 al 29/11/96	7.286.110.942.898	4055	03/02/97
	12-dic-96	1.157.824.023.607	4055	03/02/97
	24-dic-96	288.802.709.014	4055	21/03/97
	21-mar-97	3.075.508.586	4055	21/03/97
	12-mag-97	1.785.363.041	4055	06/10/97
	20-mag-97	35.266.371.700	4055	06/10/97
	dal 8 al 15/07/97	12.845.480.274.264	4055	06/10/97
Conguaglio bolli su fissati bollati ENI 3	29-lug-97	126.794.935	4055	15/10/97
Privatizzazione San Paolo Torino	3-giu-97	277.407.222.675	4055	06/10/97
Privatizzazione TELECOM	4-nov-97	15.932.385.130.921	4055	21/11/97
	6-nov-97	3.946.811.336.608	4055	21/11/97
Privatizzazione SEAT S.p.A.	25-nov-97	1.630.617.962.149	4055	25/02/98
Vendita diritti Banco di Napoli	4-dic-97	662.032.965	4055	14/09/98
[illegible]	[illegible]	[illegible]	[illegible]	[illegible]
Vendita immobili	dicembre 1997	1.975.028.000	4055	14/09/98
Privatizzazione Telecom(greenshoe)	7-gen-98	2.442.605.318.793	4055	08/06/98
Prestito azionario Telecom	7-gen-98	2.927.342.466	4055	08/06/98
[illegible]	[illegible]	[illegible]	[illegible]	[illegible]
ENI 2: svincolo importi pignorati	27 e 29 /01/98	5.568.430.588	4055	08/06/98
Quota 1997 prestito convertibile azioni INA	16-feb-98	15.000.000	4055	29/09/98
Conguaglio azioni SEAT S.p.A.	12-mag-98	10.453.706.708	4055	21/12/99
[illegible]	[illegible]	[illegible]	[illegible]	[illegible]
ENI 4	7-lug-98	11.556.696.141.598	4055	29/09/98
ENI 4 (greenshoe)	27-lug-98	1.141.296.827.274	4055	29/09/98
Prestito azioni ENI	27-lug-98	474.423.288	4055	29/09/98
[illegible]	[illegible]	[illegible]	[illegible]	[illegible]
Privatizzazione BNL offerta globale	1-dic-98	3.454.061.883.459	4055	17/12/98
Privatizzazione BNL nucleo stabile	3-dic-98	2.576.190.167.340	4055	17/12/98
Rimborso commissioni ENI 4 con relativi interessi	21-dic-98	416.515.426	4055	21/05/99
[illegible]	[illegible]	[illegible]	[illegible]	[illegible]
Privatizzazione BNL greenshoe	4-gen-99	547.108.649.803	4055	21/05/99
Titoli convertiti in azioni INA	10-mar-99	981.863.333.200	4055	06/10/99
Privatizz.BNL (int. maturati nell' escrow account)	10-giu-99	269.187.546	4055	15/11/99
Titoli convertiti in azioni IN/	17-ago-99	236.624.888.820	4055	22/12/00
[illegible]	[illegible]	[illegible]	[illegible]	[illegible]
Versamento senza causale specifica	13-dic-99	2.583.370.676	4055	28/09/00
Privatizzazione ENEL green shoe	14-dic-99	1.710.239.934.879	4055	14/04/00
[illegible]	[illegible]	[illegible]	[illegible]	[illegible]
Privatizzazione UNIM	12-gen-00	41.846.754.372	4055	14/04/00
Titoli convertiti in azioni IN/	17-feb-00	1.193.346.821.625	4055	19/07/00
[illegible]	[illegible]	[illegible]	[illegible]	[illegible]
Privatizzazione BNL (offerta globale)	17-lug-00	130.154.194	4055	22/12/00
Privatizzazione Mediobanca	27-lug-00	28.978.125.000	4055	22/12/00
Titoli convertiti in azioni INA	26-set-00	34.668.914.195	4055	04/12/01
Attività a chiusura del c/c 5841 10/23/32 BCI	26-set-00	725.087.085	4055	in attesa di trasferimento
[illegible]	[illegible]	[illegible]	[illegible]	[illegible]
IRI - anticipo di liquidazion	27-nov-00	8.000.000.000.000	4055	01/03/01
Banco Napoli - OPA SANPAOLO	1-dic-00	955.747.728.765	4055	01/03/01
[illegible]	[illegible]	[illegible]	[illegible]	[illegible]
ENI 5	21-feb-01	5.226.107.381.678	4055	28/03/01
Privatizzazione Mediobanca (differenza)	26-feb-01	29.050.319.520	4055	20/04/01
[illegible]	[illegible]	[illegible]	[illegible]	[illegible]
Dismissione azioni S. Paolo IMI (quota residua)	12-giu-01	105.144.396.649	4055	13/11/01
Dismissione azioni Beni Stabili S.p.A.	20-giu-01	4.472.937.750	4055	13/11/01
Dismissione azioni Mediocredito Centrale S.p.A.	12-lug-01	2.257.357.120	4055	13/11/01
[illegible]	[illegible]	[illegible]	[illegible]	[illegible]
Totale entrate privatizzazioni		157.838.295.306.612		
Utili o dividendi	gen-dic 1994	74.417.497.512	2965	16/10/95
	feb. 1995	2.196.011.000	2965	04/12/95
Versamenti volontari	gen-dic 1994	12.700.000	3330	01/09/95
	gen-dic 1995	2.016.100	3330	18/03/96
	gen-dic 1996	8.704.283	3330	21/03/97
	gen-dic 1997	8.766.000	3330	14/09/98
	gen-dic 1998	2.500.000	3330	in attesa di trasferimento
	13-apr-00	130.000	3330	28/09/00
	22-nov-00	559.600	3330	01/03/01
Altro	gen-dic 1996	3.826.950.000	3330	18/12/97
	gen-dic 1998	2.714.038.707	3330	ritirato senza motivaz.
[illegible]	[illegible]	[illegible]	[illegible]	[illegible]
Restituzione provvigione B.I. su rimborsi anno 2000	23-feb-01	3.330	conto 522	23/02/01
Totale generale entrate di bilancio		164.451.270.530.055		
Maggiori emissioni (ex accantonamento)		*5.961.000.000.000*		16/10/95

TAVOLA - 8

FONDO PER L'AMMORTAMENTO DEI TITOLI DI STATO
MOVIMENTAZIONI

ACCREDITI	*(valori espressi in lire)*
Ammontari trasferiti il 14/02/95	2.956.163.000
Ammontari trasferiti il 08/06/95	2.080.743.000
Ammontari trasferiti il 01/09/95	913.365.125.000
Ammontari trasferiti il 16/10/95	6.035.417.497.512
Ammontari trasferiti il 04/12/95	2.196.011.000
Ammontari trasferiti il 29/12/95	1.682.364.679.000
Ammontari trasferiti il 04/03/96	2.[illegible].067.000
Ammontari trasferiti il 16/05/96	4.[illegible].771.000
Ammontari trasferiti il 06/02/97	8.443.934.966.000
Ammontari trasferiti il 01/04/97	3.075.508.000
Ammontari trasferiti il 01/04/97	288.811.413.000
Ammontari trasferiti il 15/10/97	13.159.939.231.000
Ammontari trasferiti il 30/10/97	126.794.000
Ammontari trasferiti il 21/11/97	19.879.196.467.000
Ammontari trasferiti il 18/12/97	3.826.950.000
Ammontari trasferiti il 25/02/98	6.[illegible].962.000
Ammontari trasferiti il 08/07/98	2.[illegible].000
Ammontari trasferiti il 08/07/98	[illegible].000
Ammontari trasferiti il 10/07/98	[illegible].000
Ammontari trasferiti il 29/09/98	3.[illegible].000
Ammontari trasferiti il 07/12/98	3.[illegible].000
Ammontari trasferiti il 21/05/99	547.525.165.000
Ammontari trasferiti il 02/06/99	106.311.349.000
Ammontari trasferiti il 06/10/99	981.863.333.000
Ammontari trasferiti il 09/11/99	29.712.888.732.251
Ammontari trasferiti il 19/11/99	4.421.950.200.000
Ammontari trasferiti il 19/11/99	269.187.000
Ammontari trasferiti il 21/12/99	10.453.706.000
Ammontari trasferiti il 21/12/99	113.873.900
Ammontari accreditati il 01/01/01	2.[illegible].000
Ammontari accreditati il 22/01/01	[illegible].250
Ammontari accreditati il 02/04/01	[illegible].000
Ammontari trasferiti il 02/04/01	[illegible].000
Ammontari trasferiti il 30/04/01	[illegible].000
Ammontari trasferiti il 29/06/01	[illegible].000
Ammontari trasferiti il 22/06/01	28.[illegible].000.000
Ammontari trasferiti il 22/06/01	2[illegible].000
Ammontari trasferiti il 24/07/01	36.[illegible].000
Ammontari accreditati il 23/01/01	3.330
Ammontari trasferiti il 09/01/01	74.915.591.000
Ammontari trasferiti il 01/03/01	8.955.748.288.000
Ammontari trasferiti il 28/03/01	5.226.107.381.000
Ammontari trasferiti il 20/04/01	3.029.050.319.000
Ammontari trasferiti il 13/11/01	111.874.691.000
Ammontari trasferiti il 04/12/01	34.668.914.000
Interessi maturati al 01/01/95	4.113.232.930
Interessi maturati al 01/07/95	278.068.323.814
Interessi maturati al 01/01/96	[illegible].[illegible].[illegible]
Interessi maturati al 01/07/96	[illegible].[illegible].[illegible]
Interessi maturati al 01/01/97	454.499.883.934
Interessi maturati al 01/07/97	126.377.871.877
Interessi maturati al 01/01/98	[illegible].[illegible].[illegible]
Interessi maturati al 01/07/98	[illegible].[illegible].[illegible]
Interessi maturati al 01/01/99	82.885.368.857
Interessi maturati al 01/07/99	7.221.915.781
Interessi maturati al 01/01/00	[illegible].[illegible].[illegible]
Interessi maturati al 01/07/00	[illegible].[illegible].[illegible]
Interessi maturati al 01/01/01	97.316.007.374
Interessi maturati al 01/07/01	284.888.386.155
Flussi al Fondo Ammortamento	172.558.916.010.997

UTILIZZI	*(valori espressi in lire)*
Costo 1° acquisto 30/11/95 tramite asta	3.197.076.913.106
Costo 2° acquisto 21/12/95 tramite asta	2.629.440.576.075
Costo 3° acquisto 20/03/96 tramite asta	[illegible].[illegible].[illegible]
Costo 4° acquisto 03/11/97 tramite asta	6.814.171.541.171
Costo 5° acquisto 19/12/97 tramite asta	2.908.594.989.200
Costo 6° acquisto 25/05/00 tramite asta	[illegible].[illegible].[illegible]
Costo 7° acquisto 25/05/00 tramite asta	[illegible].[illegible].[illegible]
Costo 8° acquisto 22/06/01 tramite asta	4.355.489.440.872
Rimborso BTP 01/10/1993/96	4.500.000.000.000
Rimborso CTO 20/11/1990/96	4.442.672.520.900
Rimborso CTZ 30/10/1995/97	[illegible].[illegible].[illegible]
Rimborso CTZ 30/10/1996/98	10.616.334.852.500
Rimborso BTP 01/11/1995/98	3.398.929.000.000
Rimborso CTZ 30/06/97-30/12/98	6.000.001.345.000
Rimborso CTZ 01/07/1997/99	[illegible].[illegible].[illegible]
Rimborso CTZ 01/07/1997/99	[illegible].[illegible].[illegible]
Rimborso BTP 01/07/1997/99	[illegible].[illegible].[illegible]
Rimborso BTP 01/07/1997/99	[illegible].[illegible].[illegible]
Rimborso BTP 15/04/98-15/04/01	10.068.604.000.000
Rimborso CTZ 14/05/99-15/05/01	7.329.653.271.500
Rimborsi anticipati *(D.M.21.09.98)* al 31.12.98	145.818.583.843
Rimborsi anticipati *(D.M.21.09.98)* al 31.12.99	[illegible].[illegible].[illegible]
Rimborsi anticipati *(D.M.21.09.98)* al 31.12.00	260.975.386
Rimborsi anticipati (D.M.21.09.98) al 31.12.01	47.996.005
Rimborso Conto Tesoro 01/07/1997/99	[illegible].[illegible].[illegible]
Acq. tramite Banca d'Italia 31/10/96	1.498.681.726.000
Acq. tramite Banca d'Italia 31/12/96	653.268.792.000
Acquisti tramite mandato regolati il 28/12/00	[illegible].[illegible].[illegible]
Acquisti tramite mandato regolati il 07/12/00	[illegible].[illegible].[illegible]
Acquisti tramite mandato regolati il 29/12/00	[illegible].[illegible].[illegible]
Acquisti tramite mandato regolati il 08/08/01	1.902.525.468.693
Acquisti tramite mandato regolati il 17/12/01	1.062.099.938.963
Acquisti tramite mandato regolati il 18/12/01	844.603.166.826
Acquisti tramite mandato regolati il 19/12/01	79.370.820.822
1°pagamento azioni STET 27/12/96	[illegible].[illegible].[illegible]
2°pagamento azioni STET 12/03/97	6.300.000.000.000
3°pagamento azioni STET 16/06/97	2.200.000.000.000
4°pagamento azioni STET 17/12/97	5.000.000.000.000
5°pagamento azioni STET 02/01/98	[illegible].[illegible].[illegible]
6°pagamento azioni STET 02/04/98	[illegible].[illegible].[illegible]
7°pagamento azioni STET 01/07/98	[illegible].[illegible].[illegible]
8°pagamento azioni STET 24/07/98	[illegible].[illegible].[illegible]
Totale utilizzo Fondo	172.217.298.647.686

Consistenza Fondo al 31/12/01 — *L. 341.617.363.311*

Consistenza Fondo al 31/12/01 in €uro — *€ 176.430.644,13*

TAVOLA - C

MOVIMENTAZIONI DEL FONDO D'AMMORTAMENTO SUDDIVISE PER ANNO

(Valori espressi in lire)

ACCREDITI		
[illegible]	[illegible]	[illegible]
Ammontari trasferiti il 08/06/95	2.080.743.000	
Ammontari trasferiti il 01/09/95	913.365.125.000	
Ammontari trasferiti il 16/10/95	6.035.417.497.512	
Ammontari trasferiti il 04/12/95	2.196.011.000	Totale 1995
Ammontari trasferiti il 29/12/95	1.682.364.679.000	8.635.424.055.512
[illegible]	[illegible]	[illegible]
Ammontari trasferiti il 15/10/96	2.[illegible]	[illegible]
Ammontari trasferiti il 06/02/97	8.443.934.966.000	
Ammontari trasferiti il 01/04/97	3.075.508.000	
Ammontari trasferiti il 01/04/97	288.811.413.000	
Ammontari trasferiti il 15/10/97	13.159.939.231.000	
Ammontari trasferiti il 30/10/97	126.794.000	
Ammontari trasferiti il 21/11/97	19.879.196.467.000	Totale 1997
Ammontari trasferiti il 18/12/97	3.826.950.000	41.778.911.329.000
[illegible]	[illegible]	[illegible]
Ammontari trasferiti il 17/12/98	2.[illegible]	[illegible]
Ammontari trasferiti il 21/05/99	547.525.165.000	
Ammontari trasferiti il 02/06/99	106.311.349.670	
Ammontari trasferiti il 06/10/99	981.863.333.000	
Ammontari trasferiti il 09/11/99	29.712.888.732.251	
Ammontari trasferiti il 19/11/99	4.422.219.387.000	
Ammontari accreditati il 21/12/99	113.873.900	Totale 1999
Ammontari trasferiti il 21/12/99	10.453.706.000	35.781.375.546.821
[illegible]	[illegible]	[illegible]
Ammontari trasferiti il 27/12/00	2.[illegible]	[illegible]
Ammontari accreditati il 23/01/01	3.330	
Ammontari trasferiti il 09/01/01	74.915.591.000	
Ammontari trasferiti il 01/03/01	8.955.748.288.000	
Ammontari trasferiti il 28/03/01	5.226.107.381.000	
Ammontari trasferiti il 20/04/01	3.029.050.319.000	
Ammontari trasferiti il 13/11/01	111.874.691.000	Totale 2001
Ammontari trasferiti il 04/12/01	34.668.914.000	17.432.365.187.330
Totale accrediti	169.771.014.904.453	

INTERESSI		
Interessi maturati al 01/01/95	4.113.232.930	Totale 1995
Interessi maturati al 01/07/95	278.068.323.814	282.181.556.744
[illegible]	[illegible]	[illegible]
Interessi maturati al 01/01/97	454.499.883.934	Totale 1997
Interessi maturati al 01/07/97	126.377.871.877	580.877.755.811
[illegible]	[illegible]	[illegible]
Interessi maturati al 01/01/99	82.885.368.857	Totale 1999
Interessi maturati al 01/07/99	7.221.915.781	90.107.284.638
[illegible]	[illegible]	[illegible]
Interessi maturati al 01/01/01	97.316.007.374	Totale 2001
Interessi maturati al 01/07/01	284.888.386.155	382.204.393.529
Totale interessi	2.787.901.107.214	
Flussi al Fondo Ammortamento	172.558.916.011.667	

UTILIZZI		
Costo 1° acquisto con asta 30/11/95	3.197.076.913.106	Totale 1995
Costo 2° acquisto con asta21/12/95	2.629.440.576.075	5.826.517.489.181
[illegible]	[illegible]	[illegible]
2°pagamento azioni STET 12/03/97	6.300.000.000.000	
3°pagamento azioni STET 16/06/97	2.200.000.000.000	
Costo 4° acquisto con asta 03/11/97	6.814.171.541.171	
Rimborso BTP 01/12/1994/97	14.913.300.000.000	
4°pagamento azioni STET 17/12/97	5.000.000.000.000	Totale 1997
Costo 5° acquisto 19/12/97	2.908.594.989.200	38.136.066.530.371
[illegible]	[illegible]	[illegible]
Rimborsi anticipati(*D.M.21.09.98*) al 31.12.99	1.347.552.689	
Rimborso conto sospeso Enel	251	
Rimborso CCT 01/11/92-01/11/99	1.832.586.129.973	
Rimborso CTE 22/11/94-22/11/99	2.893.742.097.423	
Rimborso BTP 01/12/94-01/12/99	12.663.347.503.577	
Rimborso CTZ 15/12/97-15/12/99	11.357.955.930.401	Totale 1999
Costo 6° acquisto 24/11/99 tramite asta	7.245.638.985.959	35.994.618.200.273
[illegible]	[illegible]	[illegible]
Costo 8° acquisto 22/06/01 tramite asta	4.355.489.440.872	
Rimborso BTP 15/04/98-15/04/01	10.068.604.800.000	
Rimborso CTZ 14/05/99-15/05/01	7.329.653.271.500	
Rimborsi anticipati (D.M.21.09.98) al 31.12.01	47.996.005	
Acquisti tramite mandato regolati il 08/08/01	1.902.525.468.693	
Acquisti tramite mandato regolati il 17/12/01	1.062.099.938.963	
Acquisti tramite mandato regolati il 18/12/01	844.603.166.826	Totale 2001
Acquisti tramite mandato regolati il 19/12/01	79.370.820.822	25.642.394.103.682

Totale utilizzo Fondo	172.217.298.647.686
Totale utilizzo Fondo in Euro	*88.942.812.029*
Consistenza Fondo al 31-12-2001	341.617.363.981
Consistenza Fondo al 31-12-2002 in Euro	*176.430.644*

TAVOLA - D

ANNO 2001

RIEPILOGO OPERAZIONI A RIDUZIONE DEL DEBITO *(valori nominali in milioni di euro)*

Data di regolamento dell'operazione	Tipologia titolo	Codice titolo	Tasso nom. o spread	Asta (A)	Mandato Specialisti (B)	Rimborsi a scadenza (C)
15-apr-01	B.T.P.	15-4-98/2001	4,50	-	-	5.200
15-mag-01	C.T.Z.	14-5-99/15-5-01	-	-	-	4.000
22-giu-01	B.T.P.	1-9-99/02	3,75	427	-	-
22-giu-01	B.T.P.	15-9-97/02	5,75	715	-	-
22-giu-01	C.C.T.	1-4-95/02	0,30	1.067	-	-
08-ago-01	B.T.P.	1-11-97/27	6,50	-	230	-
08-ago-01	B.T.P.	1-11-98/29	5,25	-	770	-
17-dic-01	B.T.P.	01-05-98/03	4,75	-	170	-
17-dic-01	B.T.P.	15-04-00/03	4,75	-	365	-
18-dic-01	B.T.P.	01-05-98/03	4,75	-	175	-
18-dic-01	B.T.P.	15-02-99/02	3,00	-	100	-
18-dic-01	B.T.P.	15-10-00/03	5,25	-	150	-
19-dic-01	B.T.P.	01-05-98/03	4,75	-	20	-
19-dic-01	B.T.P.	15-04-00/03	4,75	-	20	-
TOTALE				2.209	2.000	9.200
TOTALE RIACQUISTO (A+B+C)					13.409	
TOTALE BTP				1.142	2.000	5.200
TOTALE CCT				1.067	-	-
TOTALE CTZ				-	-	4.000

TAVOLA - E

"Fondo per l'ammortamento dei titoli di Stato"

GESTIONE ANNO 2001

SCHEDA PATRIMONIALE

Trasferimenti tramite mandato anno 2001 CAPITOLO 9565		Consistena 31/12/00
competenza 2001	interessi 2001*	8.169.441.886.133
74.915.591.000	97.316.007.374	
8.955.748.288.000	284.888.386.155	
5.226.107.381.000		
3.029.050.319.000	2* accrediti diretti al conto 522	
111.874.691.000	per rettificazioni	
34.668.914.000	3.330	
TOTALE (a)	TOTALE (b)	
17.432.365.184.000	382.204.396.859	
Totale degli aumenti (a)+(b)		
17.814.569.580.859		
Totale trasferimenti 2001	Consist. 2000 + Aum. 2001	
17.432.365.184.000	25.984.011.466.992	

Utilizzi 2001	
Costo acquisto tramite asta 22/06/01	4.355.489.440.872
Acq. tramite mandato regolati il 08/08/01	1.902.525.468.693
Acq. tramite mandato regolati il 17/12/01	1.062.099.938.963
Acq. tramite mandato regolati il 18/12/01	844.603.166.826
Acq. tramite mandato regolati il 19/12/01	79.370.820.822
Rimb.a scadenza BTP 15/04/98-15/04/01	10.068.604.000.000
Rimb.a scadenza CTZ 14/05/99-15/05/01	7.329.653.271.500
Rimb.ant.*(D.M.21.09.98)* dell'anno 2001	47.996.005
Costo totale gestione (utilizzo Fondo)	(E) 25.642.394.103.681
Consistenza Fondo al 31/12/01	341.617.363.311



1* Gli interessi vengono accreditati direttamente il 1° gennaio e il 1° luglio di ogni anno al conto n. 522, presso la Banca d'Italia, intestato al Fondo.

2* Altre somme per rettificazioni vengono accreditate direttamente al conto n. 522.

3* Le insussistenze hanno segno opposto rispetto alle altre diminuzioni (non sono pagate).

FONDO PER L'AMMORTAMENTO DEI TITOLI DI STATO

- Utilizzo gestione 2001 -

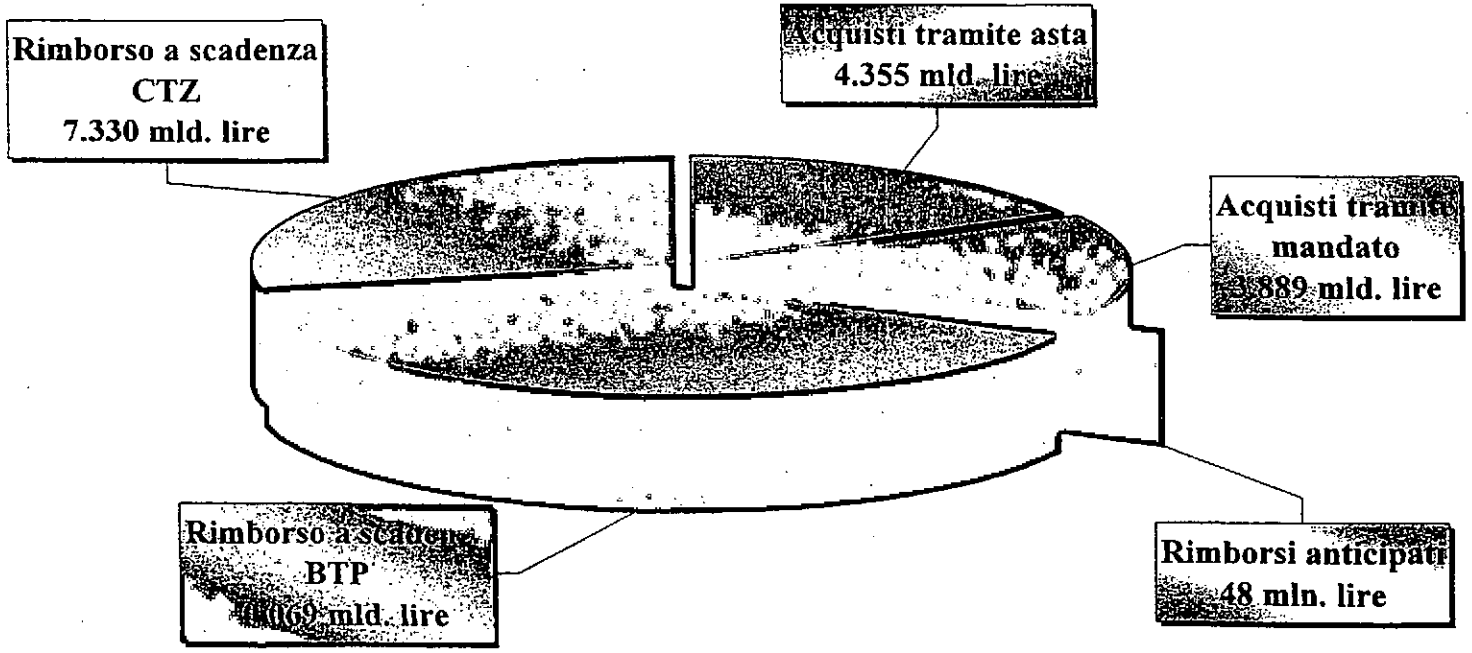

FONDO PER L'AMMORTAMENTO DEI TITOLI DI STATO

- Utilizzo gestione 2001 -

(valori nominali)

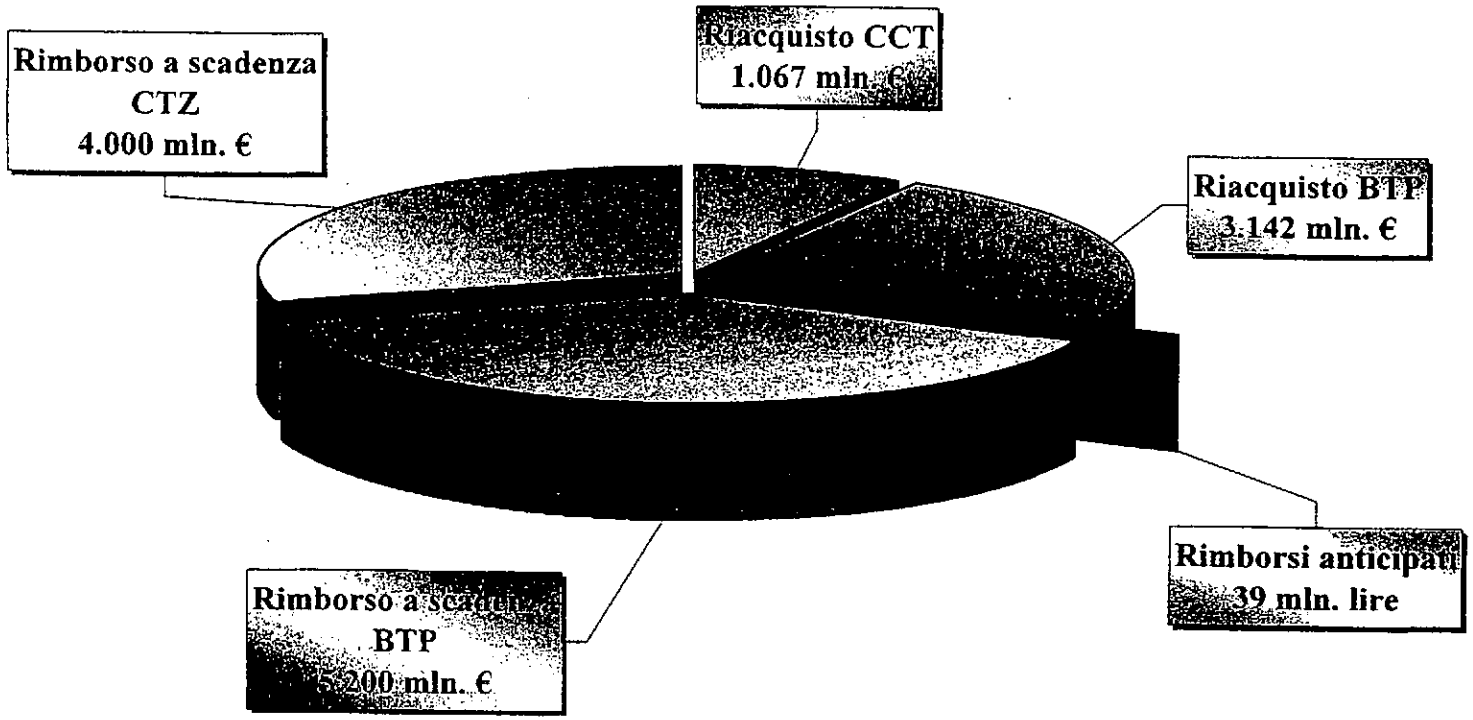


OPERAZIONI A RIDUZIONE DEL DEBITO SULLE SCADENZE DEL 2001
(valori nominali in mln Euro)
40.000
35.000
30.000
25.000
20.000
15.000
10.000
5.000
-
gen-01
feb-01
mar-01
apr-01
mag-01
giu-01
lug-01
ago-01
set-01
ott-01
nov-01
dic-01
bot
btp
cct
ctz
cte
estero
rimborsi a scadenza

OPERAZIONI A RIDUZIONE DEL DEBITO SULLE SCADENZE DEL 2002

(valori nominali in mln euro)

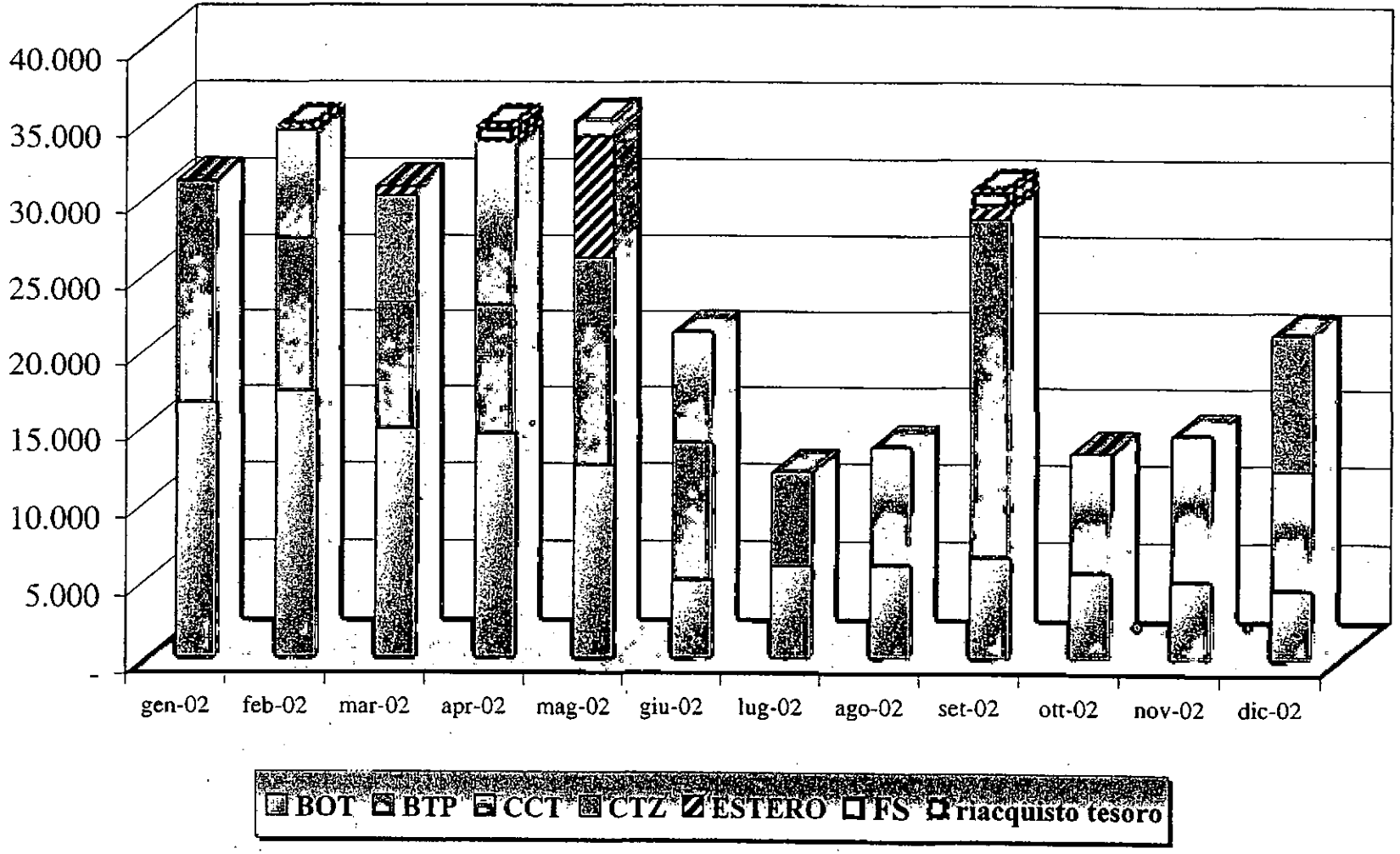

OPERAZIONI A RIDUZIONE DEL DEBITO SULLE SCADENZE DEL 2003

(valori nominali in mln. Euro)

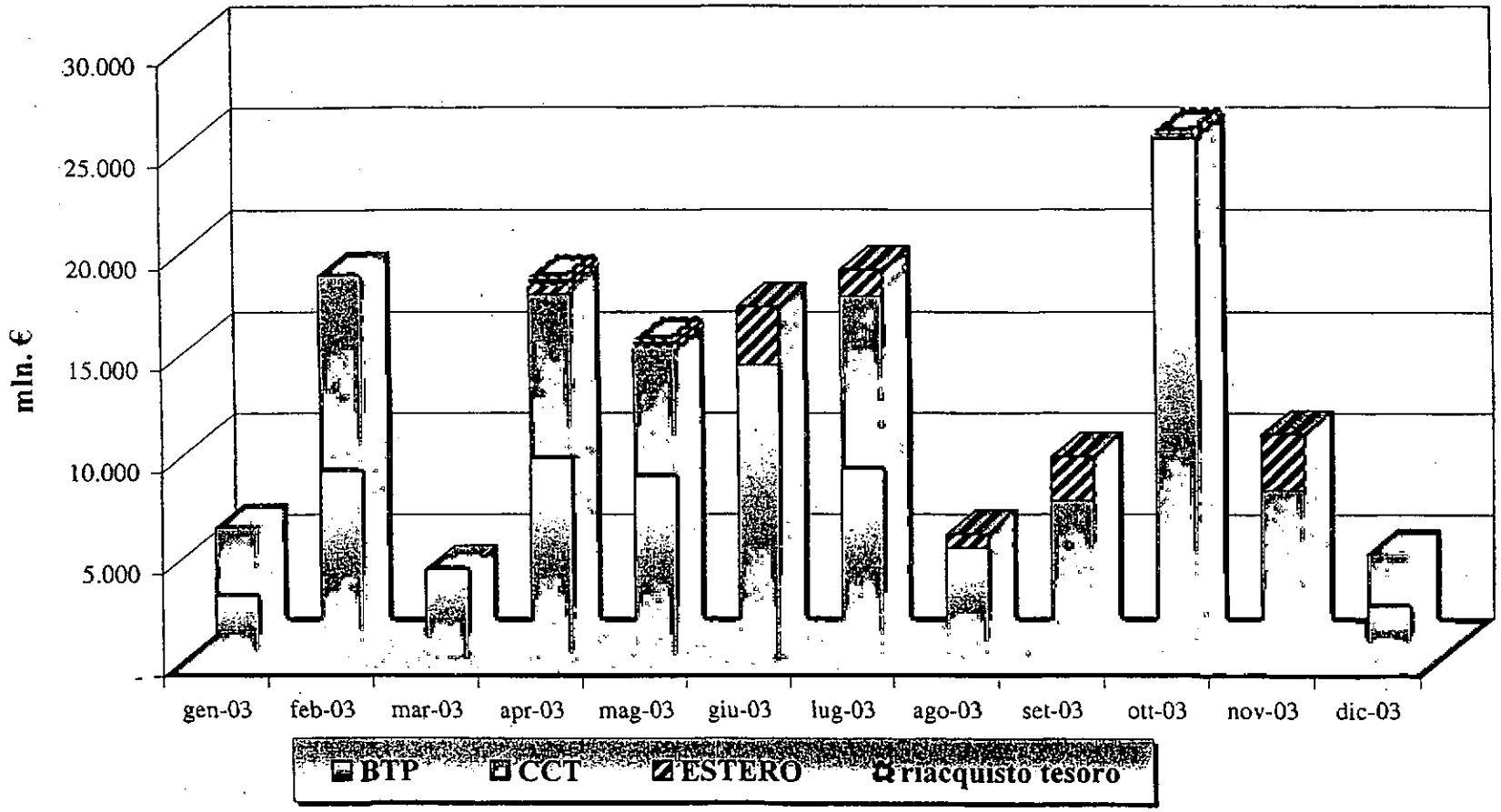

CONTO CONSUNTIVO

PER L'ESERCIZIO FINANZIARIO 2001

FUNZIONI OBIETTIVO

MINISTERO DELL'ECONOMIA E DELLE FINANZE

21/06/02 Pag.1

2001	CONTO CONSUNTIVO PER FUNZIONI OBIETTIVO MINISTERO DELL'ECONOMIA E DELLE FINANZE (EX MINISTERO DEL TESORO, DEL BILANCIO E DELLA P.E.)				
FUNZIONE OBIETTIVO			RESIDUI	COMPETENZA	CASSA
1. SERVIZI GENERALI DELLE PUBBLICHE AMMINISTRAZIONI		P.DEF.	34.924.311.253	631.430.514.129	647.024.975.200
		PAGATO	18.473.509.467	590.121.265.668	608.594.775.135
		RIM.PG.	14.935.644.117	25.087.543.794	
		TOTALE	33.409.153.584	615.208.809.462	608.594.775.135
		EC/M.SP.	1.515.157.669	16.221.704.667	38.430.200.065
		RS.31/12	40.023.187.911		
1.1. ORGANI ESECUTIVI E LEGISLATIVI, ATTIVITA' FINANZIARIE E FISCALI E AFFARI ESTERI		P.DEF.	9.339.644.328	51.164.642.332	54.372.917.907
		PAGATO	3.932.640.948	39.712.602.759	43.645.243.707
		RIM.PG.	5.092.200.856	5.178.874.791	
		TOTALE	9.024.841.804	44.891.477.550	43.645.243.707
		EC/M.SP.	314.802.524	6.273.164.782	10.727.674.200
		RS.31/12	10.271.075.647		
1.1.1. ORGANI ESECUTIVI E LEGISLATIVI		P.DEF.	342.689.098	5.587.291.440	5.638.051.741
		PAGATO	283.317.389	4.776.287.772	5.059.605.161
		RIM.PG.	40.034.790	799.947.641	
		TOTALE	323.352.179	5.576.235.413	5.059.605.161
		EC/M.SP.	19.336.919	11.056.027	578.446.580
		RS.31/12	839.982.431		
1.1.1.1. ORGANI COSTITUZIONALI		P.DEF.	25.009.539	2.601.343.110	2.626.352.246
		PAGATO	25.189.112	2.600.273.965	2.625.463.077
		RIM.PG.	486	1.151.302	
		TOTALE	25.189.598	2.601.425.267	2.625.463.077
		EC/M.SP.	+180.059	+82.157	889.169
		RS.31/12	1.151.788		
1.1.1.2. ORGANI A RILEVANZA COSTITUZIONALE		P.DEF.	278.348.187	2.473.927.877	2.456.703.849
		PAGATO	229.947.880	1.686.763.445	1.916.711.325
		RIM.PG.	34.246.201	783.140.110	
		TOTALE	264.194.081	2.469.903.555	1.916.711.325
		EC/M.SP.	14.154.106	4.024.322	539.992.524
		RS.31/12	817.386.311		

P.DEF=PREVISIONI DEFINITIVE PAGATO=SOMME PAGATE, RIM.PG.=SOMME RIMASTE DA PAGARE (IN MIGLIAIA DI LIRE)

EC/M.SP.=ECONOMIA/MAGG.SPESE, RS.31/12=RESIDUI DI FINE ESERCIZIO

21/06/02 Pag.2

2001	CONTO CONSUNTIVO PER FUNZIONI OBIETTIVO MINISTERO DELL'ECONOMIA E DELLE FINANZE (EX MINISTERO DEL TESORO, DEL BILANCIO E DELLA P.E.)			
FUNZIONE OBIETTIVO		RESIDUI	COMPETENZA	CASSA
1.1.1.3. COMMISSARIATI DI GOVERNO	P.DEF.	7.169.495	35.336.039	40.516.304
	PAGATO	3.692.674	22.001.955	25.694.629
	RIM.PG.	2.177.295	6.593.563	
	TOTALE	5.869.969	28.595.518	25.694.629
	EC/M.SP.	1.299.526	6.740.521	14.821.675
	RS.31/12	8.770.858		
1.1.1.4. SUPPORTO ALL'ATTIVITA' DI GOVERNO	P.DEF.	8.323.931	2.870.680	11.627.237
	PAGATO	5.945.155	367.031	6.312.186
	RIM.PG.	401.903	2.503.649	
	TOTALE	6.347.058	2.870.680	6.312.186
	EC/M.SP.	1.976.873		5.315.051
	RS.31/12	2.905.552		
1.1.1.5. SICUREZZA DELLO STATO	P.DEF.	5.043.337	464.080.024	474.043.338
	PAGATO	3.716.435	459.667.151	463.383.586
	RIM.PG.	1.326.902	4.412.873	
	TOTALE	5.043.337	464.080.024	463.383.586
	EC/M.SP.			10.659.752
	RS.31/12	5.739.776		
1.1.1.91. ONERI INDIVISIBILI E NON ALTRIMENTI CLASSIFICABILI	P.DEF.	18.794.609	9.733.710	28.808.767
	PAGATO	14.826.133	7.214.225	22.040.358
	RIM.PG.	1.882.003	2.146.143	
	TOTALE	16.708.136	9.360.368	22.040.358
	EC/M.SP.	2.086.473	373.342	6.768.409
	RS.31/12	4.028.146		
1.1.2. AFFARI FINANZIARI E FISCALI	P.DEF.	8.996.953.556	45.552.011.278	48.709.525.339
	PAGATO	3.649.323.339	34.910.980.943	38.560.304.282
	RIM.PG.	5.052.165.509	4.378.926.731	
	TOTALE	8.701.488.848	39.289.907.674	38.560.304.282
	EC/M.SP.	295.464.708	6.262.103.604	10.149.221.057
	RS.31/12	9.431.092.240		

P.DEF=PREVISIONI DEFINITIVE PAGATO=SOMME PAGATE, RIM.PG.=SOMME RIMASTE DA PAGARE (IN MIGLIAIA DI LIRE)

EC/M.SP.=ECONOMIA/MAGG.SPESE, RS.31/12=RESIDUI DI FINE ESERCIZIO

2001 — CONTO CONSUNTIVO PER FUNZIONI OBIETTIVO

MINISTERO DELL'ECONOMIA E DELLE FINANZE
(EX MINISTERO DEL TESORO, DEL BILANCIO E DELLA P.E.)

FUNZIONE OBIETTIVO		RESIDUI	COMPETENZA	CASSA
1.1.2.1. PROGRAMMAZIONE ECONOMICO FINANZIARIA	P.DEF.	2.230.982.084	15.907.428.192	16.261.612.818
	PAGATO	489.281.567	15.494.895.413	15.984.176.980
	RIM.PG.	1.460.093.092	372.774.242	
	TOTALE	1.949.374.659	15.867.669.655	15.984.176.980
	EC/M.SP.	281.607.425	39.758.537	277.435.838
	RS.31/12	1.832.867.334		
1.1.2.2. COESIONE E RIEQUILIBRIO TERRITORIALE	P.DEF.	5.221.002.809	3.340.258.941	4.814.780.878
	PAGATO	1.839.109.499	613.387.966	2.452.497.465
	RIM.PG.	3.381.770.199	2.650.538.956	
	TOTALE	5.220.879.698	3.263.926.922	2.452.497.465
	EC/M.SP.	123.111	76.332.019	2.362.283.413
	RS.31/12	6.032.309.155		
1.1.2.3. BILANCIO E RENDICONTO GENERALE DELLO STATO	P.DEF.	3.016.081	40.799.537	42.408.864
	PAGATO	897.452	35.307.674	36.205.126
	RIM.PG.	811.042	1.062.585	
	TOTALE	1.708.494	36.370.259	36.205.126
	EC/M.SP.	1.307.587	4.429.278	6.203.728
	RS.31/12	1.873.627		
1.1.2.4. VIGILANZA SULLA SPESA PUBBLICA	P.DEF.	2.192.174	33.415.675	34.744.003
	PAGATO	903.651	29.727.582	30.631.233
	RIM.PG.	243.806	1.101.728	
	TOTALE	1.147.457	30.829.310	30.631.233
	EC/M.SP.	1.044.717	2.586.265	4.112.770
	RS.31/12	1.345.534		
1.1.2.7. EMISSIONE E GESTIONE DEL DEBITO PUBBLICO	P.DEF.	129.782	2.914.421	3.008.491
	PAGATO	17.016	2.661.889	2.678.905
	RIM.PG.	43.088	32.472	
	TOTALE	60.104	2.694.361	2.678.905
	EC/M.SP.	69.678	220.060	329.586
	RS.31/12	75.560		

P.DEF=PREVISIONI DEFINITIVE PAGATO=SOMME PAGATE, RIM.PG.=SOMME RIMASTE DA PAGARE (IN MIGLIAIA DI LIRE)

EC/M.SP.=ECONOMIA/MAGG.SPESE, RS.31/12=RESIDUI DI FINE ESERCIZIO

21/06/02 Pag.4

2001	CONTO CONSUNTIVO PER FUNZIONI OBIETTIVO MINISTERO DELL'ECONOMIA E DELLE FINANZE (EX MINISTERO DEL TESORO, DEL BILANCIO E DELLA P.E.)

FUNZIONE OBIETTIVO		RESIDUI	COMPETENZA	CASSA
1.1.2.8. GESTIONE E DISMISSIONE DI ENTI E DI IMPRESE	P.DEF.	1.271.385.438	2.014.159.169	3.150.556.334
	PAGATO	1.133.977.684	795.213.520	1.929.191.204
	RIM.PG.	137.277.283	1.162.166.272	
	TOTALE	1.271.254.967	1.957.379.792	1.929.191.204
	EC/M.SP.	130.471	56.779.377	1.221.365.130
	RS.31/12	1.299.443.555		
1.1.2.91. ONERI INDIVISIBILI E NON ALTRIMENTI CLASSIFICABILI	P.DEF.	268.245.188	24.213.036.443	24.402.413.961
	PAGATO	185.136.471	17.939.786.899	18.124.923.370
	RIM.PG.	71.927.000	191.250.476	
	TOTALE	257.063.471	18.131.037.375	18.124.923.370
	EC/M.SP.	11.181.717	6.081.998.068	6.277.490.591
	RS.31/12	263.177.476		
1.1.3. AFFARI ESTERI	P.DEF.	1.675	25.339.613	25.340.827
	PAGATO	220	25.334.044	25.334.264
	RIM.PG.	556	419	
	TOTALE	776	25.334.463	25.334.264
	EC/M.SP.	899	5.150	6.563
	RS.31/12	975		
1.1.3.2. POLITICA ESTERA E SICUREZZA INTERNAZIONALE	P.DEF.	1.675	25.339.613	25.340.827
	PAGATO	220	25.334.044	25.334.264
	RIM.PG.	556	419	
	TOTALE	776	25.334.463	25.334.264
	EC/M.SP.	899	5.150	6.563
	RS.31/12	975		
1.2. AIUTI ECONOMICI INTERNAZIONALI	P.DEF.	873.338.148	1.543.179.046	1.755.405.343
	PAGATO	489.390.393	1.172.186.464	1.661.576.857
	RIM.PG.	381.908.409	368.140.627	
	TOTALE	871.298.802	1.540.327.091	1.661.576.857
	EC/M.SP.	2.039.346	2.851.955	93.828.486
	RS.31/12	750.049.036		

P.DEF=PREVISIONI DEFINITIVE PAGATO=SOMME PAGATE, RIM.PG.=SOMME RIMASTE DA PAGARE (IN MIGLIAIA DI LIRE)

EC/M.SP.=ECONOMIA/MAGG.SPESE, RS.31/12=RESIDUI DI FINE ESERCIZIO

21/06/02 Pag.5

2001	CONTO CONSUNTIVO PER FUNZIONI OBIETTIVO MINISTERO DELL'ECONOMIA E DELLE FINANZE (EX MINISTERO DEL TESORO, DEL BILANCIO E DELLA P.E.)			
FUNZIONE OBIETTIVO		RESIDUI	COMPETENZA	CASSA
1.2.1. AIUTI ECONOMICI AI PAESI IN VIA DI SVILUPPO ED IN TRANSIZIONE	P.DEF.	42.320.760	50.335.034	52.652.915
	PAGATO	294.796	50.314.668	50.609.464
	RIM.PG.	40.003.475	2.619	
	TOTALE	40.298.271	50.317.287	50.609.464
	EC/M.SP.	2.022.489	17.747	2.043.451
	RS.31/12	40.006.094		
1.2.1.1. COOPERAZIONE BILATERALE	P.DEF.	42.320.760	50.335.034	52.652.915
	PAGATO	294.796	50.314.668	50.609.464
	RIM.PG.	40.003.475	2.619	
	TOTALE	40.298.271	50.317.287	50.609.464
	EC/M.SP.	2.022.489	17.747	2.043.451
	RS.31/12	40.006.094		
1.2.2. AIUTI ECONOMICI EROGATI ATTRAVERSO ORGANISMI INTERNAZIONALI	P.DEF.	831.017.388	1.492.844.012	1.702.752.428
	PAGATO	489.095.597	1.121.871.796	1.610.967.393
	RIM.PG.	341.904.934	368.138.008	
	TOTALE	831.000.531	1.490.009.804	1.610.967.393
	EC/M.SP.	16.857	2.834.208	91.785.035
	RS.31/12	710.042.942		
1.2.2.1. COOPERAZIONE MULTILATERALE	P.DEF.	831.017.388	1.492.844.012	1.702.752.428
	PAGATO	489.095.597	1.121.871.796	1.610.967.393
	RIM.PG.	341.904.934	368.138.008	
	TOTALE	831.000.531	1.490.009.804	1.610.967.393
	EC/M.SP.	16.857	2.834.208	91.785.035
	RS.31/12	710.042.942		
1.3. SERVIZI GENERALI	P.DEF.	949.482.696	6.418.824.458	6.007.136.144
	PAGATO	445.302.895	4.476.591.537	4.921.894.432
	RIM.PG.	378.215.796	1.856.267.033	
	TOTALE	823.518.691	6.332.858.570	4.921.894.432
	EC/M.SP.	125.964.005	85.965.888	1.085.240.712
	RS.31/12	2.234.482.829		

P.DEF=PREVISIONI DEFINITIVE PAGATO=SOMME PAGATE, RIM.PG.=SOMME RIMASTE DA PAGARE (IN MIGLIAIA DI LIRE)

EC/M.SP.=ECONOMIA/MAGG.SPESE, RS.31/12=RESIDUI DI FINE ESERCIZIO

21/06/02 Pag.6

2001	CONTO CONSUNTIVO PER FUNZIONI OBIETTIVO MINISTERO DELL'ECONOMIA E DELLE FINANZE (EX MINISTERO DEL TESORO, DEL BILANCIO E DELLA P.E.)

FUNZIONE OBIETTIVO		RESIDUI	COMPETENZA	CASSA
1.3.1. SERVIZI GENERALI DEL PERSONALE	P.DEF.	103.882.462	4.349.944	83.372.741
	PAGATO	28.585.609	2.616.217	31.201.826
	RIM.PG.	9.561.590		
	TOTALE	38.147.199	2.616.217	31.201.826
	EC/M.SP.	65.735.263	1.733.727	52.170.915
	RS.31/12	9.561.590		
1.3.1.3. TRATTAMENTO GIURIDICO ED ECONOMICO NELLE AMMINISTRAZIONI PUBBLICHE	P.DEF.	458.121		722.844
	PAGATO	114.612		114.612
	RIM.PG.			
	TOTALE	114.612		114.612
	EC/M.SP.	343.509		608.232
	RS.31/12			
1.3.1.91. ONERI INDIVISIBILI E NON ALTRIMENTI CLASSIFICABILI	P.DEF.	103.424.341	4.349.944	82.649.897
	PAGATO	28.470.998	2.616.217	31.087.215
	RIM.PG.	9.561.590		
	TOTALE	38.032.588	2.616.217	31.087.215
	EC/M.SP.	65.391.753	1.733.727	51.562.682
	RS.31/12	9.561.590		
1.3.3. SERVIZI STATISTICI	P.DEF.	240.308.112	505.000.000	505.308.113
	PAGATO	240.105.977	257.500.000	497.605.977
	RIM.PG.		247.500.000	
	TOTALE	240.105.977	505.000.000	497.605.977
	EC/M.SP.	202.135		7.702.136
	RS.31/12	247.500.000		
1.3.3.1. SISTEMA STATISTICO NAZIONALE	P.DEF.	240.308.112	505.000.000	505.308.113
	PAGATO	240.105.977	257.500.000	497.605.977
	RIM.PG.		247.500.000	
	TOTALE	240.105.977	505.000.000	497.605.977
	EC/M.SP.	202.135		7.702.136
	RS.31/12	247.500.000		

P.DEF=PREVISIONI DEFINITIVE PAGATO=SOMME PAGATE, RIM.PG.=SOMME RIMASTE DA PAGARE (IN MIGLIAIA DI LIRE)

EC/M.SP.=ECONOMIA/MAGG.SPESE, RS.31/12=RESIDUI DI FINE ESERCIZIO

21/06/02 Pag.7

2001	CONTO CONSUNTIVO PER FUNZIONI OBIETTIVO MINISTERO DELL'ECONOMIA E DELLE FINANZE (EX MINISTERO DEL TESORO, DEL BILANCIO E DELLA P.E.)			
FUNZIONE OBIETTIVO		RESIDUI	COMPETENZA	CASSA
1.3.4. ALTRI SERVIZI	P.DEF.	605.292.122	5.909.474.514	5.418.454.290
	PAGATO	176.611.309	4.216.475.320	4.393.086.629
	RIM.PG.	368.654.207	1.608.767.033	
	TOTALE	545.265.516	5.825.242.353	4.393.086.629
	EC/M.SP.	60.026.606	84.232.161	1.025.367.661
	RS.31/12	1.977.421.240		
1.3.4.1. MONETAZIONE	P.DEF.	62.772.694	1.452.429.800	985.392.827
	PAGATO	176.567	454.962.467	455.139.034
	RIM.PG.	61.446.381	941.729.675	
	TOTALE	61.622.948	1.396.692.142	455.139.034
	EC/M.SP.	1.149.746	55.737.658	530.253.793
	RS.31/12	1.003.176.056		
1.3.4.5. SERVIZI DI CASSA	P.DEF.	2.269.047	1.507.580.979	1.507.810.338
	PAGATO	2.268.137	1.504.645.101	1.506.913.238
	RIM.PG.	347	2.057.662	
	TOTALE	2.268.484	1.506.702.763	1.506.913.238
	EC/M.SP.	563	878.216	897.100
	RS.31/12	2.058.009		
1.3.4.7. APPROVVIGIONAMENTI PER LE AMMINISTRAZIONI PUBBLICHE	P.DEF.	1.616.165	1.778.600.200	1.779.069.080
	PAGATO	1.333.113	1.776.550.277	1.777.883.390
	RIM.PG.	111.579	1.245.171	
	TOTALE	1.444.692	1.777.795.448	1.777.883.390
	EC/M.SP.	171.473	704.752	1.185.690
	RS.31/12	1.356.750		
1.3.4.17. PAGAMENTI	P.DEF.	45.433.626	72.566.795	58.395.956
	PAGATO	11.306.977	31.110.066	42.417.043
	RIM.PG.	33.627.342	41.400.410	
	TOTALE	44.934.319	72.510.476	42.417.043
	EC/M.SP.	499.307	56.319	15.978.913
	RS.31/12	75.027.752		

P.DEF=PREVISIONI DEFINITIVE PAGATO=SOMME PAGATE, RIM.PG.=SOMME RIMASTE DA PAGARE

(IN MIGLIAIA DI LIRE)

EC/M.SP.=ECONOMIA/MAGG.SPESE, RS.31/12=RESIDUI DI FINE ESERCIZIO

2001	CONTO CONSUNTIVO PER FUNZIONI OBIETTIVO MINISTERO DELL'ECONOMIA E DELLE FINANZE (EX MINISTERO DEL TESORO, DEL BILANCIO E DELLA P.E.)			
FUNZIONE OBIETTIVO		RESIDUI	COMPETENZA	CASSA
1.3.4.91. ONERI INDIVISIBILI E NON ALTRIMENTI CLASSIFICABILI	P.DEF.	493.200.590	1.098.396.740	1.087.786.089
	PAGATO	161.526.513	449.207.410	610.733.923
	RIM.PG.	273.468.557	622.334.115	
	TOTALE	434.995.070	1.071.541.525	610.733.923
	EC/M.SP.	58.205.520	26.855.215	477.052.166
	RS.31/12	895.802.672		
1.6. SERVIZI PUBBLICI GENERALI NON ALTRIMENTI CLASSIFICABILI	P.DEF.	2.505.835.083	5.612.909.780	10.688.220.363
	PAGATO	24.331.606	99.295.734	123.627.340
	RIM.PG.	1.803.120.552	2.419.817.318	
	TOTALE	1.827.452.158	2.519.113.052	123.627.340
	EC/M.SP.	678.382.925	3.093.796.728	10.564.593.023
	RS.31/12	4.222.937.870		
1.6.1. SERVIZI PUBBLICI GENERALI NON ALTRIMENTI CLASSIFICABILI	P.DEF.	2.505.835.033	5.612.909.780	10.688.220.363
	PAGATO	24.331.606	99.295.734	123.627.340
	RIM.PG.	1.803.120.552	2.419.817.318	
	TOTALE	1.827.452.158	2.519.113.052	123.627.340
	EC/M.SP.	678.382.925	3.093.796.728	10.564.593.023
	RS.31/12	4.222.937.870		
1.6.1.1. SERVIZI ELETTORALI	P.DEF.		30.000.000	30.000.000
	PAGATO		30.000.000	30.000.000
	RIM.PG.			
	TOTALE		30.000.000	30.000.000
	EC/M.SP.			
	RS.31/12			
1.6.1.3. RAPPORTI CON ENTI TERRITORIALI	P.DEF.	120.643		120.645
	PAGATO	2.657		2.657
	RIM.PG.			
	TOTALE	2.657		2.657
	EC/M.SP.	117.986		117.988
	RS.31/12			

P.DEF=PREVISIONI DEFINITIVE PAGATO=SOMME PAGATE, RIM.PG.=SOMME RIMASTE DA PAGARE (IN MIGLIAIA DI LIRE)

EC/M.SP.=ECONOMIA/MAGG.SPESE, RS.31/12=RESIDUI DI FINE ESERCIZIO

2001	CONTO CONSUNTIVO PER FUNZIONI OBIETTIVO MINISTERO DELL'ECONOMIA E DELLE FINANZE (EX MINISTERO DEL TESORO, DEL BILANCIO E DELLA P.E.)				
FUNZIONE OBIETTIVO			RESIDUI	COMPETENZA	CASSA
1.6.1.4. FONDI DI RISERVA E SPECIALI		P.DEF.	2.287.922.289	5.499.798.991	10.517.246.284
		PAGATO	5.078.945		5.078.945
		RIM.PG.	1.691.843.344	2.406.048.350	
		TOTALE	1.696.922.289	2.406.048.350	5.078.945
		EC/M.SP.	591.000.000	3.093.750.641	10.512.167.339
		RS.31/12	4.097.891.694		
1.6.1.5. SOSTEGNO AL GARANTE PER LA TUTELA DELLE PERSONE E DI ALTRI SOGGETTI ECC.		P.DEF.	1.047	22.023.503	22.024.262
		PAGATO	137	22.021.467	22.021.604
		RIM.PG.	347	262	
		TOTALE	484	22.021.729	22.021.604
		EC/M.SP.	563	1.774	2.658
		RS.31/12	609		
1.6.1.6. INFORMAZIONE E COMUNICAZIONE ISTITUZIONALE		P.DEF.	45.000		45.000
		PAGATO			
		RIM.PG.			
		TOTALE			
		EC/M.SP.	45.000		45.000
		RS.31/12			
1.6.1.9. POLITICHE PER LE PARI OPPORTUNITA'		P.DEF.	8.829.187	23.587.286	32.416.478
		PAGATO	6.574.570	9.774.268	16.348.838
		RIM.PG.	1.189.224	13.768.706	
		TOTALE	7.763.794	23.542.974	16.348.838
		EC/M.SP.	1.065.393	44.312	16.067.640
		RS.31/12	14.957.930		
1.6.1.91. ONERI INDIVISIBILI E NON ALTRIMENTI CLASSIFICABILI		P.DEF.	208.916.917	37.500.000	86.367.694
		PAGATO	12.675.297	37.500.000	50.175.297
		RIM.PG.	110.087.637		
		TOTALE	122.762.934	37.500.000	50.175.297
		EC/M.SP.	86.153.983		36.192.397
		RS.31/12	110.087.637		

P.DEF=PREVISIONI DEFINITIVE PAGATO=SOMME PAGATE, RIM.PG.=SOMME RIMASTE DA PAGARE (IN MIGLIAIA DI LIRE)

EC/M.SP.=ECONOMIA/MAGG.SPESE, RS.31/12=RESIDUI DI FINE ESERCIZIO

21/06/02 Pag.10

2001	CONTO CONSUNTIVO PER FUNZIONI OBIETTIVO MINISTERO DELL'ECONOMIA E DELLE FINANZE (EX MINISTERO DEL TESORO, DEL BILANCIO E DELLA P.E.)				
FUNZIONE OBIETTIVO			RESIDUI	COMPETENZA	CASSA
1.7. TRANSAZIONI RELATIVE AL DEBITO PUBBLICO		P.DEF.	4.480.456.222	467.355.831.125	469.285.269.500
		PAGATO	3.774.546.856	455.791.337.395	459.565.884.251
		RIM.PG.	705.321.443	5.185.108.725	
		TOTALE	4.479.868.299	460.976.446.120	459.565.884.251
		EC/M.SP.	587.923	6.379.385.005	9.719.385.249
		RS.31/12	5.890.430.168		
1.7.1. TRANSAZIONI RELATIVE AL DEBITO PUBBLICO		P.DEF.	4.480.456.222	467.355.831.125	469.285.269.500
		PAGATO	3.774.546.856	455.791.337.395	459.565.884.251
		RIM.PG.	705.321.443	5.185.108.725	
		TOTALE	4.479.868.299	460.976.446.120	459.565.884.251
		EC/M.SP.	587.923	6.379.385.005	9.719.385.249
		RS.31/12	5.890.430.168		
1.7.1.1. ONERI DEL DEBITO PUBBLICO		P.DEF.	4.480.456.222	467.355.831.125	469.285.269.500
		PAGATO	3.774.546.856	455.791.337.395	459.565.884.251
		RIM.PG.	705.321.443	5.185.108.725	
		TOTALE	4.479.868.299	460.976.446.120	459.565.884.251
		EC/M.SP.	587.923	6.379.385.005	9.719.385.249
		RS.31/12	5.890.430.168		
1.8. TRASFERIMENTI A CARATTERE GENERALE TRA DIVERSI LIVELLI DI AMMINISTRAZIONE		P.DEF.	16.775.554.776	99.335.127.388	104.916.026.942
		PAGATO	9.807.296.769	88.869.251.778	98.676.548.547
		RIM.PG.	6.574.877.061	10.079.335.301	
		TOTALE	16.382.173.830	98.948.587.079	98.676.548.547
		EC/M.SP.	393.380.946	386.540.309	6.239.478.395
		RS.31/12	16.654.212.362		
1.8.1. TRASFERIMENTI A CARATTERE GENERALE TRA DIVERSI LIVELLI DI AMMINISTRAZIONE		P.DEF.	16.775.554.776	99.335.127.388	104.916.026.942
		PAGATO	9.807.296.769	88.869.251.778	98.676.548.547
		RIM.PG.	6.574.877.061	10.079.335.301	
		TOTALE	16.382.173.830	98.948.587.079	98.676.548.547
		EC/M.SP.	393.380.946	386.540.309	6.239.478.395
		RS.31/12	16.654.212.362		

P.DEF=PREVISIONI DEFINITIVE PAGATO=SOMME PAGATE, RIM.PG.=SOMME RIMASTE DA PAGARE (IN MIGLIAIA DI LIRE)

EC/M.SP.=ECONOMIA/MAGG.SPESE, RS.31/12=RESIDUI DI FINE ESERCIZIO

21/06/02 Pag.11

2001	CONTO CONSUNTIVO PER FUNZIONI OBIETTIVO MINISTERO DELL'ECONOMIA E DELLE FINANZE (EX MINISTERO DEL TESORO, DEL BILANCIO E DELLA P.E.)				
FUNZIONE OBIETTIVO			RESIDUI	COMPETENZA	CASSA
1.8.1.1. TRASFERIMENTI AGLI ENTI TERRITORIALI		P.DEF.	16.775.554.776	99.336.127.388	104.916.026.942
		PAGATO	9.807.296.769	88.869.251.778	98.676.548.547
		RIM.PG.	6.574.877.061	10.079.335.301	
		TOTALE	16.382.173.830	98.948.587.079	98.676.548.547
		EC/M.SP.	393.380.946	386.540.309	6.239.478.395
		RS.31/12	16.654.212.362		
2. DIFESA		P.DEF.	3.720.982.052	3.997.010.085	6.034.646.527
		PAGATO	1.041.360.525	2.294.625.756	3.335.986.281
		RIM.PG.	2.630.692.753	1.681.165.814	
		TOTALE	3.672.053.278	3.975.791.570	3.335.986.281
		EC/M.SP.	48.928.774	21.218.515	1.698.660.246
		RS.31/12	4.311.858.567		
2.1. DIFESA MILITARE		P.DEF.	4.126	2.087	6.733
		PAGATO	267	1.939	2.206
		RIM.PG.	27	148	
		TOTALE	294	2.087	2.206
		EC/M.SP.	3.832		4.527
		RS.31/12	175		
2.1.1. DIFESA MILITARE		P.DEF.	4.126	2.087	6.733
		PAGATO	267	1.939	2.206
		RIM.PG.	27	148	
		TOTALE	294	2.087	2.206
		EC/M.SP.	3.832		4.527
		RS.31/12	175		
2.1.1.91. ONERI INDIVISIBILI E NON ALTRIMENTI CLASSIFICABILI		P.DEF.	4.126	2.087	6.733
		PAGATO	267	1.939	2.206
		RIM.PG.	27	148	
		TOTALE	294	2.087	2.206
		EC/M.SP.	3.832		4.527
		RS.31/12	175		

P.DEF=PREVISIONI DEFINITIVE PAGATO=SOMME PAGATE, RIM.PG.=SOMME RIMASTE DA PAGARE (IN MIGLIAIA DI LIRE)

EC/M.SP.=ECONOMIA/MAGG.SPESE, RS.31/12=RESIDUI DI FINE ESERCIZIO

2001 — CONTO CONSUNTIVO PER FUNZIONI OBIETTIVO

MINISTERO DELL'ECONOMIA E DELLE FINANZE
(EX MINISTERO DEL TESORO, DEL BILANCIO E DELLA P.E.)

FUNZIONE OBIETTIVO		RESIDUI	COMPETENZA	CASSA
2.2. DIFESA CIVILE	P.DEF.	3.720.977.926	3.997.007.998	5.034.639.794
	PAGATO	1.041.360.257	2.294.623.816	3.335.984.073
	RIM.PG.	2.630.692.726	1.681.165.666	
	TOTALE	3.672.052.983	3.975.789.482	3.335.984.073
	EC/M.SP.	48.924.943	21.218.516	1.698.655.721
	RS.31/12	4.311.858.392		
2.2.1. DIFESA CIVILE	P.DEF.	3.720.977.926	3.997.007.998	5.034.639.794
	PAGATO	1.041.360.257	2.294.623.816	3.335.984.073
	RIM.PG.	2.630.692.726	1.681.165.666	
	TOTALE	3.672.052.983	3.975.789.482	3.335.984.073
	EC/M.SP.	48.924.943	21.218.516	1.698.655.721
	RS.31/12	4.311.858.392		
2.2.1.1. INTERVENTI PER PUBBLICHE CALAMITA'	P.DEF.	3.674.381.744	3.731.639.944	4.728.046.432
	PAGATO	1.030.496.879	2.041.198.352	3.071.695.231
	RIM.PG.	2.619.778.578	1.670.667.734	
	TOTALE	3.650.275.457	3.711.866.086	3.071.695.231
	EC/M.SP.	24.106.287	19.773.858	1.656.351.201
	RS.31/12	4.290.446.312		
2.2.1.3. VOLONTARIATO DI PROTEZIONE CIVILE	P.DEF.	10.530.124	11.544.989	20.900.750
	PAGATO	2.267.779	6.931.614	9.199.393
	RIM.PG.	4.310.929	3.653.135	
	TOTALE	6.578.708	10.584.749	9.199.393
	EC/M.SP.	3.951.416	960.240	11.701.357
	RS.31/12	7.964.064		
2.2.1.91. ONERI INDIVISIBILI E NON ALTRIMENTI CLASSIFICABILI	P.DEF.	36.066.058	253.823.065	285.692.611
	PAGATO	8.595.599	246.493.850	255.089.449
	RIM.PG.	6.603.219	6.844.797	
	TOTALE	15.198.818	253.338.647	255.089.449
	EC/M.SP.	20.867.240	484.418	30.603.162
	RS.31/12	13.448.016		

P.DEF=PREVISIONI DEFINITIVE PAGATO=SOMME PAGATE, RIM.PG.=SOMME RIMASTE DA PAGARE (IN MIGLIAIA DI LIRE)

EC/M.SP.=ECONOMIA/MAGG.SPESE, RS.31/12=RESIDUI DI FINE ESERCIZIO

21/06/02 Pag.13

2001	CONTO CONSUNTIVO PER FUNZIONI OBIETTIVO MINISTERO DELL'ECONOMIA E DELLE FINANZE (EX MINISTERO DEL TESORO, DEL BILANCIO E DELLA P.E.)			
FUNZIONE OBIETTIVO		RESIDUI	COMPETENZA	CASSA
3. ORDINE PUBBLICO E SICUREZZA	P.DEF.	225.599	80.000.000	80.004.759
	PAGATO	220.840	3.769.821	3.990.661
	RIM.PG.		3.648.049	
	TOTALE	220.840	7.417.870	3.990.661
	EC/M.SP.	4.759	72.582.130	76.014.098
	RS.31/12	3.648.049		
3.3. TRIBUNALI	P.DEF.	115.179	40.000.000	40.004.759
	PAGATO	110.420	1.884.911	1.995.331
	RIM.PG.		1.824.025	
	TOTALE	110.420	3.708.936	1.995.331
	EC/M.SP.	4.759	36.291.064	38.009.428
	RS.31/12	1.824.025		
3.3.1. TRIBUNALI	P.DEF.	115.179	40.000.000	40.004.759
	PAGATO	110.420	1.884.911	1.995.331
	RIM.PG.		1.824.025	
	TOTALE	110.420	3.708.936	1.995.331
	EC/M.SP.	4.759	36.291.064	38.009.428
	RS.31/12	1.824.025		
3.3.1.1. GIUSTIZIA CIVILE E PENALE	P.DEF.	4.759		4.759
	PAGATO			
	RIM.PG.			
	TOTALE			
	EC/M.SP.	4.759		4.759
	RS.31/12			
3.3.1.4. INFRASTRUTTURE PER LA GIUSTIZIA	P.DEF.	110.420	40.000.000	40.000.000
	PAGATO	110.420	1.884.911	1.995.331
	RIM.PG.		1.824.025	
	TOTALE	110.420	3.708.936	1.995.331
	EC/M.SP.		36.291.064	38.004.669
	RS.31/12	1.824.025		

P.DEF=PREVISIONI DEFINITIVE PAGATO=SOMME PAGATE, RIM.PG.=SOMME RIMASTE DA PAGARE (IN MIGLIAIA DI LIRE)

EC/M.SP.=ECONOMIA/MAGG.SPESE, RS.31/12=RESIDUI DI FINE ESERCIZIO

2001	CONTO CONSUNTIVO PER FUNZIONI OBIETTIVO MINISTERO DELL'ECONOMIA E DELLE FINANZE (EX MINISTERO DEL TESORO, DEL BILANCIO E DELLA P.E.)			
FUNZIONE OBIETTIVO		RESIDUI	COMPETENZA	CASSA
3.4. CARCERI	P.DEF.	110.420	40.000.000	40.000.000
	PAGATO	110.420	1.884.911	1.995.331
	RIM.PG.		1.824.025	
	TOTALE	110.420	3.708.936	1.995.331
	EC/M.SP.		36.291.064	38.004.669
	RS.31/12	1.824.025		
3.4.1. CARCERI	P.DEF.	110.420	40.000.000	40.000.000
	PAGATO	110.420	1.884.911	1.995.331
	RIM.PG.		1.824.025	
	TOTALE	110.420	3.708.936	1.995.331
	EC/M.SP.		36.291.064	38.004.669
	RS.31/12	1.824.025		
3.4.1.3. INFRASTRUTTURE PENITENZIARIE	P.DEF.	110.420	40.000.000	40.000.000
	PAGATO	110.420	1.884.911	1.995.331
	RIM.PG.		1.824.025	
	TOTALE	110.420	3.708.936	1.995.331
	EC/M.SP.		36.291.064	38.004.669
	RS.31/12	1.824.025		
4. AFFARI ECONOMICI	P.DEF.	16.032.794.884	61.846.617.750	70.337.406.868
	PAGATO	7.914.679.954	52.160.713.417	60.075.393.371
	RIM.PG.	7.591.122.994	6.014.677.668	
	TOTALE	15.505.802.948	58.175.391.085	60.075.393.371
	EC/M.SP.	526.991.936	3.671.226.665	10.262.013.497
	RS.31/12	13.605.800.662		
4.1. AFFARI GENERALI ECONOMICI, COMMERCIALI E DEL LAVORO	P.DEF.	5.776.742.317	36.235.933.520	37.675.390.973
	PAGATO	1.511.577.605	32.459.739.989	33.971.317.594
	RIM.PG.	3.992.317.677	1.061.528.505	
	TOTALE	5.503.895.282	33.521.268.494	33.971.317.594
	EC/M.SP.	272.847.035	2.714.665.026	3.704.073.379
	RS.31/12	5.053.846.182		

P.DEF=PREVISIONI DEFINITIVE PAGATO=SOMME PAGATE, RIM.PG.=SOMME RIMASTE DA PAGARE (IN MIGLIAIA DI LIRE)

EC/M.SP.=ECONOMIA/MAGG.SPESE, RS.31/12=RESIDUI DI FINE ESERCIZIO

2001 — CONTO CONSUNTIVO PER FUNZIONI OBIETTIVO

MINISTERO DELL'ECONOMIA E DELLE FINANZE
(EX MINISTERO DEL TESORO, DEL BILANCIO E DELLA P.E.)

FUNZIONE OBIETTIVO		RESIDUI	COMPETENZA	CASSA
4.1.1. AFFARI GENERALI ECONOMICI E COMMERCIALI	P.DEF.	5.419.621.071	35.117.779.618	36.300.161.360
	PAGATO	1.401.344.266	31.533.812.740	32.935.157.006
	RIM.PG.	3.870.500.426	1.057.579.128	
	TOTALE	5.271.844.692	32.591.391.868	32.935.157.006
	EC/M.SP.	147.776.379	2.626.387.750	3.365.004.354
	RS.31/12	4.928.079.554		
4.1.1.1. POLITICA ECONOMICA IN AMBITO INTERNAZIONALE	P.DEF.	121.316.859	717.919.376	760.141.318
	PAGATO	15.539.797	210.840.170	226.379.967
	RIM.PG.	105.725.402	504.986.461	
	TOTALE	121.265.199	715.826.631	226.379.967
	EC/M.SP.	51.660	2.092.745	533.761.351
	RS.31/12	610.711.863		
4.1.1.2. ATTUAZIONE E COORDINAMENTO DELLA POLITICA PROMOZIONALE E DI INTERNAZIONALIZZAZIONE	P.DEF.	752.522.844	1.035.933.119	1.313.452.910
	PAGATO	278.801.455	944.972.051	1.223.773.506
	RIM.PG.	465.715.540	58.995.036	
	TOTALE	744.516.995	1.003.967.087	1.223.773.506
	EC/M.SP.	8.005.849	31.966.032	89.679.404
	RS.31/12	524.710.576		
4.1.1.4. POLITICA ECONOMICA IN AMBITO UNIONE EUROPEA	P.DEF.	3.008.289.018	31.686.339.516	31.694.246.573
	PAGATO	7.487.938	29.262.340.882	29.269.828.820
	RIM.PG.	3.000.081.037	106.261.906	
	TOTALE	3.007.568.975	29.368.602.788	29.269.828.820
	EC/M.SP.	720.043	2.317.736.728	2.424.417.753
	RS.31/12	3.106.342.943		
4.1.1.6. VIGILANZA SUGLI OPERATORI E SUI MERCATI FINANZIARI	P.DEF.	284.680.665	696.606.434	735.399.875
	PAGATO	283.763.047	449.621.604	733.384.651
	RIM.PG.	734.722	45.478.733	
	TOTALE	284.497.769	495.100.337	733.384.651
	EC/M.SP.	182.896	201.506.097	2.015.224
	RS.31/12	46.213.455		

P.DEF=PREVISIONI DEFINITIVE PAGATO=SOMME PAGATE, RIM.PG.=SOMME RIMASTE DA PAGARE (IN MIGLIAIA DI LIRE)

EC/M.SP.=ECONOMIA/MAGG.SPESE, RS.31/12=RESIDUI DI FINE ESERCIZIO

21/06/02 Pag.16

2001	CONTO CONSUNTIVO PER FUNZIONI OBIETTIVO MINISTERO DELL'ECONOMIA E DELLE FINANZE (EX MINISTERO DEL TESORO, DEL BILANCIO E DELLA P.E.)			
FUNZIONE OBIETTIVO		RESIDUI	COMPETENZA	CASSA
4.1.1.8. BANCHE ED ISTITUTI DI CREDITO	P.DEF.	197.790.732	277.168.875	353.471.838
	PAGATO	117.788.185	117.852.702	235.640.887
	RIM.PG.	973	117.794.382	
	TOTALE	117.789.158	235.647.084	235.640.887
	EC/M.SP.	80.001.674	41.521.791	117.830.951
	RS.31/12	117.795.355		
4.1.1.10. METEOROLOGIA, IDROGRAFIA E CARTOGRAFIA	P.DEF.	73.418.359	60.631.013	107.638.131
	PAGATO	27.311.283	36.770.702	64.081.985
	RIM.PG.	44.659.805	22.736.485	
	TOTALE	71.971.088	59.507.187	64.081.985
	EC/M.SP.	1.447.271	1.123.826	43.556.146
	RS.31/12	67.396.290		
4.1.1.91. ONERI INDIVISIBILI E NON ALTRIMENTI CLASSIFICABILI	P.DEF.	981.602.594	643.181.285	1.335.810.715
	PAGATO	670.652.561	511.414.629	1.182.067.190
	RIM.PG.	253.582.948	201.326.125	
	TOTALE	924.235.509	712.740.754	1.182.067.190
	EC/M.SP.	57.367.085	469.559.469	153.743.525
	RS.31/12	454.909.073		
4.1.2. AFFARI GENERALI DEL LAVORO	P.DEF.	357.121.246	1.118.153.902	1.375.229.614
	PAGATO	110.233.338	925.927.249	1.036.160.587
	RIM.PG.	121.817.251	3.949.376	
	TOTALE	232.050.589	929.876.625	1.036.160.587
	EC/M.SP.	125.070.657	188.277.277	339.069.027
	RS.31/12	125.766.627		
4.1.2.1. SOSTEGNO AL MERCATO DEL LAVORO	P.DEF.	113.251.906	1.115.426.320	1.228.633.556
	PAGATO	110.232.927	925.862.848	1.036.095.775
	RIM.PG.	2.950.008	1.291.519	
	TOTALE	113.182.935	927.154.367	1.036.095.775
	EC/M.SP.	68.971	188.271.953	192.537.781
	RS.31/12	4.241.527		

P.DEF=PREVISIONI DEFINITIVE PAGATO=SOMME PAGATE, RIM.PG.=SOMME RIMASTE DA PAGARE (IN MIGLIAIA DI LIRE)

EC/M.SP.=ECONOMIA/MAGG.SPESE, RS.31/12=RESIDUI DI FINE ESERCIZIO

21/06/02 Pag.17

2001 — CONTO CONSUNTIVO PER FUNZIONI OBIETTIVO

MINISTERO DELL'ECONOMIA E DELLE FINANZE
(EX MINISTERO DEL TESORO, DEL BILANCIO E DELLA P.E.)

FUNZIONE OBIETTIVO		RESIDUI	COMPETENZA	CASSA
4.1.2.6. POLITICA COOPERATIVA	P.DEF.	243.869.340	2.727.582	146.596.058
	PAGATO	412	64.401	64.813
	RIM.PG.	118.867.242	2.657.858	
	TOTALE	118.867.654	2.722.259	64.813
	EC/M.SP.	125.001.686	5.323	146.531.245
	RS.31/12	121.525.100		
4.2. AGRICOLTURA, SILVICOLTURA, PESCA E CACCIA	P.DEF.	406.595.952	2.651.729.617	2.807.537.798
	PAGATO	311.798.978	2.282.269.949	2.594.068.927
	RIM.PG.	91.747.342	368.736.909	
	TOTALE	403.546.320	2.651.006.858	2.594.068.927
	EC/M.SP.	3.049.632	722.759	213.468.871
	RS.31/12	460.484.251		
4.2.1. AGRICOLTURA	P.DEF.	5.170.494	2.428.927.000	2.284.040.495
	PAGATO	1.175.583	2.277.200.000	2.278.375.583
	RIM.PG.	3.907.805	151.724.421	
	TOTALE	5.083.388	2.428.924.421	2.278.375.583
	EC/M.SP.	87.106	2.579	5.664.912
	RS.31/12	155.632.226		
4.2.1.4. INCENTIVAZIONE NEL SETTORE AGRICOLO ED AGROINDUSTRIALE	P.DEF.	5.170.494	2.428.927.000	2.284.040.495
	PAGATO	1.175.583	2.277.200.000	2.278.375.583
	RIM.PG.	3.907.805	151.724.421	
	TOTALE	5.083.388	2.428.924.421	2.278.375.583
	EC/M.SP.	87.106	2.579	5.664.912
	RS.31/12	155.632.226		
4.2.2. SILVICOLTURA	P.DEF.	401.425.458	222.802.617	523.497.303
	PAGATO	310.623.394	5.069.949	315.693.343
	RIM.PG.	87.839.538	217.012.488	
	TOTALE	398.462.932	222.082.437	315.693.343
	EC/M.SP.	2.962.526	720.180	207.803.960
	RS.31/12	304.852.026		

P.DEF=PREVISIONI DEFINITIVE PAGATO=SOMME PAGATE, RIM.PG.=SOMME RIMASTE DA PAGARE

(IN MIGLIAIA DI LIRE)

EC/M.SP.=ECONOMIA/MAGG.SPESE, RS.31/12=RESIDUI DI FINE ESERCIZIO

21/06/02 Pag.18

2001	CONTO CONSUNTIVO PER FUNZIONI OBIETTIVO MINISTERO DELL'ECONOMIA E DELLE FINANZE (EX MINISTERO DEL TESORO, DEL BILANCIO E DELLA P.E.)

FUNZIONE OBIETTIVO		RESIDUI	COMPETENZA	CASSA
4.2.2.1. REGOLAMENTAZIONE E VIGILANZA DEL SETTORE DELLA SILVICOLTURA	P.DEF.	394.000.018	215.000.000	509.000.018
	PAGATO	309.000.000		309.000.000
	RIM.PG.	85.000.000	215.000.000	
	TOTALE	394.000.000	215.000.000	309.000.000
	EC/M.SP.	18		200.000.018
	RS.31/12	300.000.000		
4.2.2.2. PROTEZIONE DELLE AREE BOSCHIVE	P.DEF.	7.425.441	7.802.617	14.497.285
	PAGATO	1.623.394	5.069.949	6.693.343
	RIM.PG.	2.839.538	2.012.488	
	TOTALE	4.462.932	7.082.437	6.693.343
	EC/M.SP.	2.962.509	720.180	7.803.942
	RS.31/12	4.852.026		
4.3. COMBUSTIBILI ED ENERGIA	P.DEF.	288.309.827	697.410.333	712.104.357
	PAGATO	278.300.914	253.777.394	532.078.308
	RIM.PG.	3.405	428.301.708	
	TOTALE	278.304.319	682.079.102	532.078.308
	EC/M.SP.	10.005.508	15.331.231	180.026.049
	RS.31/12	428.305.113		
4.3.2. PETROLIO E GAS NATURALI	P.DEF.	288.308.780	697.386.830	712.080.095
	PAGATO	278.300.777	253.755.927	532.056.704
	RIM.PG.	3.058	428.301.446	
	TOTALE	278.303.835	682.057.373	532.056.704
	EC/M.SP.	10.004.945	15.329.457	180.023.391
	RS.31/12	428.304.504		
4.3.2.4. METANIZZAZIONE	P.DEF.	288.308.780	697.386.830	712.080.095
	PAGATO	278.300.777	253.755.927	532.056.704
	RIM.PG.	3.058	428.301.446	
	TOTALE	278.303.835	682.057.373	532.056.704
	EC/M.SP.	10.004.945	15.329.457	180.023.391
	RS.31/12	428.304.504		

P.DEF=PREVISIONI DEFINITIVE PAGATO=SOMME PAGATE, RIM.PG.=SOMME RIMASTE DA PAGARE (IN MIGLIAIA DI LIRE)

EC/M.SP.=ECONOMIA/MAGG.SPESE, RS.31/12=RESIDUI DI FINE ESERCIZIO

2001	CONTO CONSUNTIVO PER FUNZIONI OBIETTIVO MINISTERO DELL'ECONOMIA E DELLE FINANZE (EX MINISTERO DEL TESORO, DEL BILANCIO E DELLA P.E.)

FUNZIONE OBIETTIVO		RESIDUI	COMPETENZA	CASSA
4.3.5. ENERGIA ELETTRICA	P.DEF.	1.047	23.503	24.262
	PAGATO	137	21.467	21.604
	RIM.PG.	347	262	
	TOTALE	484	21.729	21.604
	EC/M.SP.	563	1.774	2.658
	RS.31/12	609		
4.3.5.2. INCENTIVAZIONE ALLA RAZIONALIZZAZIONE DELL'USO DELL'ENERGIA E DELLE ECC.	P.DEF.	1.047	23.503	24.262
	PAGATO	137	21.467	21.604
	RIM.PG.	347	262	
	TOTALE	484	21.729	21.604
	EC/M.SP.	563	1.774	2.658
	RS.31/12	609		
4.4. ATTIVITA' ESTRATTIVE, MANIFATTURIERE ED EDILIZIE	P.DEF.	1.070.377.450	779.252.325	1.473.516.269
	PAGATO	392.292.005	283.073.010	675.365.015
	RIM.PG.	669.461.440	379.091.663	
	TOTALE	1.061.753.445	662.164.673	675.365.015
	EC/M.SP.	8.624.005	117.087.652	798.151.254
	RS.31/12	1.048.553.103		
4.4.2. ATTIVITA' MANIFATTURIERE	P.DEF.	1.070.377.450	779.252.325	1.473.516.269
	PAGATO	392.292.005	283.073.010	675.365.015
	RIM.PG.	669.461.440	379.091.663	
	TOTALE	1.061.753.445	662.164.673	675.365.015
	EC/M.SP.	8.624.005	117.087.652	798.151.254
	RS.31/12	1.048.553.103		
4.4.2.3. INCENTIVAZIONE DEL SETTORE INDUSTRIALE	P.DEF.	899.346.648	531.090.022	1.174.264.005
	PAGATO	267.210.121	174.017.283	441.227.404
	RIM.PG.	630.519.830	240.008.159	
	TOTALE	897.729.951	414.025.442	441.227.404
	EC/M.SP.	1.616.697	117.064.580	733.036.601
	RS.31/12	870.527.989		

P.DEF=PREVISIONI DEFINITIVE PAGATO=SOMME PAGATE, RIM.PG.=SOMME RIMASTE DA PAGARE (IN MIGLIAIA DI LIRE)

EC/M.SP.=ECONOMIA/MAGG.SPESE, RS.31/12=RESIDUI DI FINE ESERCIZIO

2001	CONTO CONSUNTIVO PER FUNZIONI OBIETTIVO MINISTERO DELL'ECONOMIA E DELLE FINANZE (EX MINISTERO DEL TESORO, DEL BILANCIO E DELLA P.E.)

FUNZIONE OBIETTIVO		RESIDUI	COMPETENZA	CASSA
4.4.2.4. INDUSTRIA NAVALMECCANICA ED ARMATORIALE	P.DEF.	40.004.605	85.103.415	90.106.753
	PAGATO	5.000.604	40.094.454	45.095.058
	RIM.PG.	28.001.526	45.001.152	
	TOTALE	33.002.130	85.095.606	45.095.058
	EC/M.SP.	7.002.475	7.809	45.011.695
	RS.31/12	73.002.678		
4.4.2.5. INCENTIVAZIONE DEL SETTORE ARTIGIANALE	P.DEF.	131.026.197	163.058.887	209.145.511
	PAGATO	120.081.280	68.961.273	189.042.553
	RIM.PG.	10.940.084	94.082.352	
	TOTALE	131.021.364	163.043.625	189.042.553
	EC/M.SP.	4.833	15.262	20.102.958
	RS.31/12	105.022.436		
4.5. TRASPORTI	P.DEF.	7.157.783.005	17.529.818.853	23.137.631.832
	PAGATO	4.280.157.460	15.180.532.434	19.460.689.894
	RIM.PG.	2.686.820.378	1.527.745.888	
	TOTALE	6.966.977.838	16.708.278.322	19.460.689.894
	EC/M.SP.	190.805.167	821.540.531	3.676.841.938
	RS.31/12	4.214.566.266		
4.5.1. TRASPORTI SU STRADA	P.DEF.	339.270.366	616.957.336	707.832.074
	PAGATO	149.514.185	384.910.436	534.424.621
	RIM.PG.	166.120.455	228.779.530	
	TOTALE	315.634.640	613.689.966	534.424.621
	EC/M.SP.	23.635.726	3.267.370	173.407.453
	RS.31/12	394.899.985		
4.5.1.2. AUTOTRASPORTO	P.DEF.	311.654.090	499.773.503	572.825.514
	PAGATO	151.707.220	317.309.437	449.016.657
	RIM.PG.	165.132.343	182.074.558	
	TOTALE	296.839.563	499.383.995	449.016.657
	EC/M.SP.	14.814.527	389.508	123.808.857
	RS.31/12	347.206.901		

P.DEF=PREVISIONI DEFINITIVE PAGATO=SOMME PAGATE, RIM.PG.=SOMME RIMASTE DA PAGARE (IN MIGLIAIA DI LIRE)

EC/M.SP.=ECONOMIA/MAGG.SPESE, RS.31/12=RESIDUI DI FINE ESERCIZIO

2001 — CONTO CONSUNTIVO PER FUNZIONI OBIETTIVO

MINISTERO DELL'ECONOMIA E DELLE FINANZE
(EX MINISTERO DEL TESORO, DEL BILANCIO E DELLA P.E.)

FUNZIONE OBIETTIVO		RESIDUI	COMPETENZA	CASSA
4.5.1.4. STRADE ED AUTOSTRADE	P.DEF.	27.616.277	117.183.833	135.006.560
	PAGATO	17.806.965	67.600.999	85.407.964
	RIM.PG.	988.112	46.704.972	
	TOTALE	18.795.077	114.305.971	85.407.964
	EC/M.SP.	8.821.200	2.877.862	49.598.596
	RS.31/12	47.693.084		
4.5.2. TRASPORTI PER VIE D'ACQUA	P.DEF.	106.700.000	1.700.000	3.400.000
	PAGATO	1.700.000	1.700.000	3.400.000
	RIM.PG.	105.000.000		
	TOTALE	106.700.000	1.700.000	3.400.000
	EC/M.SP.			
	RS.31/12	105.000.000		
4.5.2.5. LAVORO MARITTIMO E PORTUALE	P.DEF.	106.700.000	1.700.000	3.400.000
	PAGATO	1.700.000	1.700.000	3.400.000
	RIM.PG.	105.000.000		
	TOTALE	106.700.000	1.700.000	3.400.000
	EC/M.SP.			
	RS.31/12	105.000.000		
4.5.3. TRASPORTI SU ROTAIA	P.DEF.	5.793.811.592	16.761.138.014	21.712.292.996
	PAGATO	3.444.960.639	14.763.900.531	18.208.861.170
	RIM.PG.	2.181.682.075	1.194.965.942	
	TOTALE	5.626.642.714	15.958.866.473	18.208.861.170
	EC/M.SP.	167.168.878	792.271.541	3.503.431.826
	RS.31/12	3.376.648.017		
4.5.3.1. RETE NAZIONALE	P.DEF.	5.690.971.943	16.638.586.306	21.562.274.725
	PAGATO	3.351.435.413	14.747.975.208	18.099.410.621
	RIM.PG.	2.174.308.859	1.099.500.471	
	TOTALE	5.525.744.272	15.847.475.679	18.099.410.621
	EC/M.SP.	165.227.671	791.110.627	3.462.864.104
	RS.31/12	3.273.809.330		

P.DEF=PREVISIONI DEFINITIVE PAGATO=SOMME PAGATE, RIM.PG.=SOMME RIMASTE DA PAGARE (IN MIGLIAIA DI LIRE)

EC/M.SP.=ECONOMIA/MAGG.SPESE, RS.31/12=RESIDUI DI FINE ESERCIZIO

2001	CONTO CONSUNTIVO PER FUNZIONI OBIETTIVO MINISTERO DELL'ECONOMIA E DELLE FINANZE (EX MINISTERO DEL TESORO, DEL BILANCIO E DELLA P.E.)

FUNZIONE OBIETTIVO		RESIDUI	COMPETENZA	CASSA
4.5.3.2. RETE LOCALE	P.DEF.	1.256	28.204	29.114
	PAGATO	165	25.760	25.925
	RIM.PG.	417	314	
	TOTALE	582	26.074	25.925
	EC/M.SP.	674	2.130	3.189
	RS.31/12	731		
4.5.3.3. METROPOLITANE ED ALTRI SISTEMI DI TRASPORTO RAPIDO DI MASSA	P.DEF.	102.838.393	112.523.503	149.989.157
	PAGATO	93.525.062	15.899.563	109.424.625
	RIM.PG.	7.372.800	95.465.156	
	TOTALE	100.897.862	111.364.719	109.424.625
	EC/M.SP.	1.940.531	1.158.784	40.564.532
	RS.31/12	102.837.956		
4.5.4. TRASPORTI AEREI	P.DEF.	918.001.047	160.023.503	714.006.762
	PAGATO	683.982.637	30.021.467	714.004.104
	RIM.PG.	234.017.848	104.000.416	
	TOTALE	918.000.485	134.021.883	714.004.104
	EC/M.SP.	562	26.001.620	2.658
	RS.31/12	338.018.264		
4.5.4.1. REGOLAMENTAZIONE E VIGILANZA DELLA NAVIGAZIONE AEREA	P.DEF.	918.001.047	160.023.503	714.006.762
	PAGATO	683.982.637	30.021.467	714.004.104
	RIM.PG.	234.017.848	104.000.416	
	TOTALE	918.000.485	134.021.883	714.004.104
	EC/M.SP.	562	26.001.620	2.658
	RS.31/12	338.018.264		
4.6. COMUNICAZIONI	P.DEF.	1.317.984.868	3.345.440.198	3.909.291.672
	PAGATO	1.132.695.892	1.294.290.589	2.426.986.481
	RIM.PG.	143.629.174	2.049.272.628	
	TOTALE	1.276.325.066	3.343.563.217	2.426.986.481
	EC/M.SP.	41.659.802	1.876.981	1.482.305.191
	RS.31/12	2.192.901.802		

P.DEF=PREVISIONI DEFINITIVE PAGATO=SOMME PAGATE, RIM.PG.=SOMME RIMASTE DA PAGARE (IN MIGLIAIA DI LIRE)

EC/M.SP.=ECONOMIA/MAGG.SPESE, RS.31/12=RESIDUI DI FINE ESERCIZIO

21/06/02 Pag.23

2001	CONTO CONSUNTIVO PER FUNZIONI OBIETTIVO MINISTERO DELL'ECONOMIA E DELLE FINANZE (EX MINISTERO DEL TESORO, DEL BILANCIO E DELLA P.E.)			
FUNZIONE OBIETTIVO		RESIDUI	COMPETENZA	CASSA
4.6.1. COMUNICAZIONI	P.DEF.	1.317.984.868	3.345.440.198	3.909.291.672
	PAGATO	1.132.695.892	1.294.290.589	2.426.986.481
	RIM.PG.	143.629.174	2.049.272.628	
	TOTALE	1.276.325.066	3.343.563.217	2.426.986.481
	EC/M.SP.	41.659.802	1.876.981	1.482.305.191
	RS.31/12	2.192.901.802		
4.6.1.1. TELECOMUNICAZIONI	P.DEF.	750.882.573	655.416.313	1.219.166.355
	PAGATO	621.596.324	1.680.298	623.276.622
	RIM.PG.	87.628.131	652.383.468	
	TOTALE	709.224.455	654.063.766	623.276.622
	EC/M.SP.	41.658.118	1.352.547	595.889.733
	RS.31/12	740.011.599		
4.6.1.5. POSTA, BANCOPOSTA E TELEMATICA PUBBLICA	P.DEF.	567.102.296	2.690.023.885	2.690.125.317
	PAGATO	511.099.568	1.292.610.290	1.803.709.858
	RIM.PG.	56.001.042	1.396.889.161	
	TOTALE	567.100.610	2.689.499.451	1.803.709.858
	EC/M.SP.	1.686	524.434	886.415.459
	RS.31/12	1.452.890.203		
4.7. ALTRI SETTORI	P.DEF.	15.000.000	55.000.000	70.000.000
	PAGATO	7.856.908	55.000.000	62.856.908
	RIM.PG.	7.143.092		
	TOTALE	15.000.000	55.000.000	62.856.908
	EC/M.SP.			7.143.092
	RS.31/12	7.143.092		
4.7.1. DISTRIBUZIONE COMMERCIALE, CONSERVAZIONE E MAGAZZINAGGIO	P.DEF.		55.000.000	55.000.000
	PAGATO		55.000.000	55.000.000
	RIM.PG.			
	TOTALE		55.000.000	55.000.000
	EC/M.SP.			
	RS.31/12			

P.DEF=PREVISIONI DEFINITIVE PAGATO=SOMME PAGATE, RIM.PG.=SOMME RIMASTE DA PAGARE (IN MIGLIAIA DI LIRE)

EC/M.SP.=ECONOMIA/MAGG.SPESE, RS.31/12=RESIDUI DI FINE ESERCIZIO

21/06/02 Pag.24

2001	CONTO CONSUNTIVO PER FUNZIONI OBIETTIVO MINISTERO DELL'ECONOMIA E DELLE FINANZE (EX MINISTERO DEL TESORO, DEL BILANCIO E DELLA P.E.)

FUNZIONE OBIETTIVO		RESIDUI	COMPETENZA	CASSA
4.7.1.1. ATTIVITA' E DISTRIBUZIONE COMMERCIALE	P.DEF.		55.000.000	55.000.000
	PAGATO		55.000.000	55.000.000
	RIM.PG.			
	TOTALE		55.000.000	55.000.000
	EC/M.SP.			
	RS.31/12			
4.7.3. TURISMO	P.DEF.	15.000.000		15.000.000
	PAGATO	7.856.908		7.856.908
	RIM.PG.	7.143.092		
	TOTALE	15.000.000		7.856.908
	EC/M.SP.			7.143.092
	RS.31/12	7.143.092		
4.7.3.1. PROMOZIONE DEL SETTORE TURISTICO	P.DEF.	15.000.000		15.000.000
	PAGATO	7.856.908		7.856.908
	RIM.PG.	7.143.092		
	TOTALE	15.000.000		7.856.908
	EC/M.SP.			7.143.092
	RS.31/12	7.143.092		
4.8. RICERCA E SVILUPPO PER GLI AFFARI ECONOMICI	P.DEF.	1.465	552.032.905	552.033.967
	PAGATO	192	352.030.054	352.030.246
	RIM.PG.	486	200.000.367	
	TOTALE	678	552.030.421	352.030.246
	EC/M.SP.	787	2.484	200.003.721
	RS.31/12	200.000.853		
4.8.1. RICERCA E SVILUPPO PER GLI AFFARI GENERALI ECONOMICI, COMMERCIALI E DEL LAVORO	P.DEF.	1.465	2.032.905	2.033.967
	PAGATO	192	2.030.054	2.030.246
	RIM.PG.	486	367	
	TOTALE	678	2.030.421	2.030.246
	EC/M.SP.	787	2.484	3.721
	RS.31/12	853		

P.DEF=PREVISIONI DEFINITIVE PAGATO=SOMME PAGATE, RIM.PG.=SOMME RIMASTE DA PAGARE (IN MIGLIAIA DI LIRE)

EC/M.SP.=ECONOMIA/MAGG.SPESE, RS.31/12=RESIDUI DI FINE ESERCIZIO

2001 — CONTO CONSUNTIVO PER FUNZIONI OBIETTIVO

MINISTERO DELL'ECONOMIA E DELLE FINANZE
(EX MINISTERO DEL TESORO, DEL BILANCIO E DELLA P.E.)

FUNZIONE OBIETTIVO		RESIDUI	COMPETENZA	CASSA
4.8.1.51. RICERCA NEL SETTORE ECONOMICO	P.DEF.	1.465	2.032.905	2.033.967
	PAGATO	192	2.030.054	2.030.246
	RIM.PG.	486	367	
	TOTALE	678	2.030.421	2.030.246
	EC/M.SP.	787	2.484	3.721
	RS.31/12	853		
4.8.5. RICERCA E SVILUPPO PER TRASPORTI	P.DEF.		550.000.000	550.000.000
	PAGATO		350.000.000	350.000.000
	RIM.PG.		200.000.000	
	TOTALE		550.000.000	350.000.000
	EC/M.SP.			200.000.000
	RS.31/12	200.000.000		
4.8.5.53. RICERCA PER IL TRASPORTO AEREO	P.DEF.		550.000.000	550.000.000
	PAGATO		350.000.000	350.000.000
	RIM.PG.		200.000.000	
	TOTALE		550.000.000	350.000.000
	EC/M.SP.			200.000.000
	RS.31/12	200.000.000		
5. PROTEZIONE DELL'AMBIENTE	P.DEF.	713.879.501	441.491.867	588.448.150
	PAGATO	173.354.795	234.191.909	407.546.704
	RIM.PG.	535.949.272	204.535.731	
	TOTALE	709.304.067	438.727.640	407.546.704
	EC/M.SP.	4.575.434	2.764.227	180.901.446
	RS.31/12	740.485.003		
5.2. TRATTAMENTO DELLE ACQUE REFLUE	P.DEF.	221.071.121	61.109	96.063.081
	PAGATO	50.630.357	55.814	50.686.171
	RIM.PG.	170.439.303	681	
	TOTALE	221.069.660	56.495	50.686.171
	EC/M.SP.	1.461	4.614	45.376.910
	RS.31/12	170.439.984		

P.DEF=PREVISIONI DEFINITIVE PAGATO=SOMME PAGATE, RIM.PG.=SOMME RIMASTE DA PAGARE (IN MIGLIAIA DI LIRE)

EC/M.SP.=ECONOMIA/MAGG.SPESE, RS.31/12=RESIDUI DI FINE ESERCIZIO

2001	CONTO CONSUNTIVO PER FUNZIONI OBIETTIVO MINISTERO DELL'ECONOMIA E DELLE FINANZE (EX MINISTERO DEL TESORO, DEL BILANCIO E DELLA P.E.)

FUNZIONE OBIETTIVO		RESIDUI	COMPETENZA	CASSA
5.2.1. TRATTAMENTO DELLE ACQUE REFLUE	P.DEF.	221.071.121	61.109	96.063.081
	PAGATO	50.630.357	55.814	50.686.171
	RIM.PG.	170.439.303	681	
	TOTALE	221.069.660	56.495	50.686.171
	EC/M.SP.	1.461	4.614	45.376.910
	RS.31/12	170.439.984		
5.2.1.1. TRATTAMENTO E SMALTIMENTO ACQUE REFLUE CIVILI	P.DEF.	221.071.121	61.109	96.063.081
	PAGATO	50.630.357	55.814	50.686.171
	RIM.PG.	170.439.303	681	
	TOTALE	221.069.660	56.495	50.686.171
	EC/M.SP.	1.461	4.614	45.376.910
	RS.31/12	170.439.984		
5.3. RIDUZIONE DELL'INQUINAMENTO	P.DEF.	17.764.276	230.360.523	237.978.616
	PAGATO	581.246	219.034.907	219.616.153
	RIM.PG.	16.590.529	10.664.732	
	TOTALE	17.171.775	229.699.639	219.616.153
	EC/M.SP.	592.501	660.884	18.362.463
	RS.31/12	27.255.261		
5.3.1. RIDUZIONE DELL'INQUINAMENTO	P.DEF.	17.764.276	230.360.523	237.978.616
	PAGATO	581.246	219.034.907	219.616.153
	RIM.PG.	16.590.529	10.664.732	
	TOTALE	17.171.775	229.699.639	219.616.153
	EC/M.SP.	592.501	660.884	18.362.463
	RS.31/12	27.255.261		
5.3.1.2. INQUINAMENTO DEL MARE	P.DEF.	1.625.307	219.560.523	221.039.677
	PAGATO	464.898	218.355.900	218.820.798
	RIM.PG.	567.908	543.739	
	TOTALE	1.032.806	218.899.639	218.820.798
	EC/M.SP.	592.501	660.884	2.218.879
	RS.31/12	1.111.647		

P.DEF=PREVISIONI DEFINITIVE PAGATO=SOMME PAGATE, RIM.PG.=SOMME RIMASTE DA PAGARE (IN MIGLIAIA DI LIRE)

EC/M.SP.=ECONOMIA/MAGG.SPESE, RS.31/12=RESIDUI DI FINE ESERCIZIO

2001	CONTO CONSUNTIVO PER FUNZIONI OBIETTIVO MINISTERO DELL'ECONOMIA E DELLE FINANZE (EX MINISTERO DEL TESORO, DEL BILANCIO E DELLA P.E.)			
FUNZIONE OBIETTIVO		RESIDUI	COMPETENZA	CASSA
5.3.1.4. INQUINAMENTO ATMOSFERICO	P.DEF.	16.138.969	10.800.000	16.938.939
	PAGATO	116.347	679.007	795.354
	RIM.PG.	16.022.622	10.120.993	
	TOTALE	16.138.969	10.800.000	795.354
	EC/M.SP.			16.143.585
	RS.31/12	26.143.615		
5.4. PROTEZIONE DELLE BIODIVERSITA' E DEI BENI PAESAGGISTICI	P.DEF.	475.044.103	211.070.235	254.406.452
	PAGATO	122.143.192	15.101.188	137.244.380
	RIM.PG.	348.919.439	193.870.318	
	TOTALE	471.062.631	208.971.506	137.244.380
	EC/M.SP.	3.981.472	2.098.729	117.162.072
	RS.31/12	542.789.757		
5.4.1. PROTEZIONE DELLE BIODIVERSITA' E DEI BENI PAESAGGISTICI	P.DEF.	475.044.103	211.070.235	254.406.452
	PAGATO	122.143.192	15.101.188	137.244.380
	RIM.PG.	348.919.439	193.870.318	
	TOTALE	471.062.631	208.971.506	137.244.380
	EC/M.SP.	3.981.472	2.098.729	117.162.072
	RS.31/12	542.789.757		
5.4.1.1. TUTELA E CONSERVAZIONE DELLA FAUNA E DELLA FLORA	P.DEF.		5.000.000	5.000.000
	PAGATO		4.999.990	4.999.990
	RIM.PG.		10	
	TOTALE		5.000.000	4.999.990
	EC/M.SP.			10
	RS.31/12	10		
5.4.1.2. BENI AMBIENTALI E PAESAGGISTICI	P.DEF.	409.599.171	184.852.503	203.103.262
	PAGATO	96.566.342	21.467	96.587.809
	RIM.PG.	309.382.267	184.829.262	
	TOTALE	405.948.609	184.850.729	96.587.809
	EC/M.SP.	3.650.562	1.774	106.515.453
	RS.31/12	494.211.529		

P.DEF=PREVISIONI DEFINITIVE PAGATO=SOMME PAGATE, RIM.PG.=SOMME RIMASTE DA PAGARE (IN MIGLIAIA DI LIRE)

EC/M.SP.=ECONOMIA/MAGG.SPESE, RS.31/12=RESIDUI DI FINE ESERCIZIO

2001 — CONTO CONSUNTIVO PER FUNZIONI OBIETTIVO

MINISTERO DELL'ECONOMIA E DELLE FINANZE
(EX MINISTERO DEL TESORO, DEL BILANCIO E DELLA P.E.)

FUNZIONE OBIETTIVO		RESIDUI	COMPETENZA	CASSA
5.4.1.4. ASSETTO IDROGEOLOGICO	P.DEF.	62.280.111	19.130.479	42.669.395
	PAGATO	24.087.893	9.009.080	33.096.973
	RIM.PG.	37.914.125	8.148.447	
	TOTALE	62.002.018	17.157.527	33.096.973
	EC/M.SP.	278.093	1.972.952	9.572.422
	RS.31/12	46.062.572		
5.4.1.91. ONERI INDIVISIBILI E NON ALTRIMENTI CLASSIFICABILI	P.DEF.	3.164.821	2.087.252	3.633.796
	PAGATO	1.488.957	1.070.651	2.559.608
	RIM.PG.	1.623.048	892.599	
	TOTALE	3.112.005	1.963.250	2.559.608
	EC/M.SP.	52.816	124.002	1.074.187
	RS.31/12	2.515.647		
6. ABITAZIONI E ASSETTO TERRITORIALE	P.DEF.	941.850.066	2.335.240.149	3.178.524.548
	PAGATO	783.158.924	1.350.857.585	2.134.016.509
	RIM.PG.	58.507.127	881.108.502	
	TOTALE	841.666.051	2.231.966.087	2.134.016.509
	EC/M.SP.	100.184.015	103.274.062	1.044.508.039
	RS.31/12	939.615.629		
6.1. SVILUPPO DELLE ABITAZIONI	P.DEF.	167.466.535	227.108.116	294.573.326
	PAGATO	25.000.684	151.022.070	176.022.754
	RIM.PG.	42.501.598	75.001.257	
	TOTALE	67.502.282	226.023.327	176.022.754
	EC/M.SP.	99.964.253	1.084.789	118.550.572
	RS.31/12	117.502.855		
6.1.1. SVILUPPO DELLE ABITAZIONI	P.DEF.	167.466.535	227.108.116	294.573.326
	PAGATO	25.000.684	151.022.070	176.022.754
	RIM.PG.	42.501.598	75.001.257	
	TOTALE	67.502.282	226.023.327	176.022.754
	EC/M.SP.	99.964.253	1.084.789	118.550.572
	RS.31/12	117.502.855		

P.DEF=PREVISIONI DEFINITIVE PAGATO=SOMME PAGATE, RIM.PG.=SOMME RIMASTE DA PAGARE (IN MIGLIAIA DI LIRE)

EC/M.SP.=ECONOMIA/MAGG.SPESE, RS.31/12=RESIDUI DI FINE ESERCIZIO

CONTO CONSUNTIVO PER FUNZIONI OBIETTIVO

2001 MINISTERO DELL'ECONOMIA E DELLE FINANZE
(EX MINISTERO DEL TESORO, DEL BILANCIO E DELLA P.E.)

FUNZIONE OBIETTIVO		RESIDUI	COMPETENZA	CASSA
6.1.1.1. EDILIZIA ABITATIVA E RESIDENZIALE	P.DEF.	167.466.535	227.108.116	294.573.326
	PAGATO	25.000.684	151.022.070	176.022.754
	RIM.PG.	42.501.598	75.001.257	
	TOTALE	67.502.282	226.023.327	176.022.754
	EC/M.SP.	99.964.253	1.084.789	118.550.572
	RS.31/12	117.502.855		
6.2. ASSETTO TERRITORIALE	P.DEF.	583.777.675	1.450.760.842	2.034.498.961
	PAGATO	568.446.064	768.688.365	1.337.134.429
	RIM.PG.	15.331.042	608.546.502	
	TOTALE	583.777.106	1.377.234.867	1.337.134.429
	EC/M.SP.	569	73.525.975	697.364.532
	RS.31/12	623.877.544		
6.2.1. ASSETTO TERRITORIALE	P.DEF.	583.777.675	1.450.760.842	2.034.498.961
	PAGATO	568.446.064	768.688.365	1.337.134.429
	RIM.PG.	15.331.042	608.546.502	
	TOTALE	583.777.106	1.377.234.867	1.337.134.429
	EC/M.SP.	569	73.525.975	697.364.532
	RS.31/12	623.877.544		
6.2.1.1. ASSETTO URBANISTICO E RIQUALIFICAZIONE URBANA	P.DEF.	583.777.675	1.450.760.842	2.034.498.961
	PAGATO	568.446.064	768.688.365	1.337.134.429
	RIM.PG.	15.331.042	608.546.502	
	TOTALE	583.777.106	1.377.234.867	1.337.134.429
	EC/M.SP.	569	73.525.975	697.364.532
	RS.31/12	623.877.544		
6.3. APPROVVIGIONAMENTO IDRICO	P.DEF.	190.605.856	657.371.191	849.452.261
	PAGATO	189.712.176	431.147.150	620.859.326
	RIM.PG.	674.487	197.560.743	
	TOTALE	190.386.663	628.707.893	620.859.326
	EC/M.SP.	219.193	28.663.298	228.592.935
	RS.31/12	198.235.230		

P.DEF=PREVISIONI DEFINITIVE PAGATO=SOMME PAGATE, RIM.PG.=SOMME RIMASTE DA PAGARE (IN MIGLIAIA DI LIRE)

EC/M.SP.=ECONOMIA/MAGG.SPESE, RS.31/12=RESIDUI DI FINE ESERCIZIO

2001 — CONTO CONSUNTIVO PER FUNZIONI OBIETTIVO

MINISTERO DELL'ECONOMIA E DELLE FINANZE
(EX MINISTERO DEL TESORO, DEL BILANCIO E DELLA P.E.)

FUNZIONE OBIETTIVO		RESIDUI	COMPETENZA	CASSA
6.3.1. APPROVVIGIONAMENTO IDRICO	P.DEF.	190.605.856	657.371.191	849.452.261
	PAGATO	189.712.176	431.147.150	620.859.326
	RIM.PG.	674.487	197.560.743	
	TOTALE	190.386.663	628.707.893	620.859.326
	EC/M.SP.	219.193	28.663.298	228.592.935
	RS.31/12	198.235.230		
6.3.1.1. ACQUEDOTTI	P.DEF.	1.047	131.880.385	131.881.144
	PAGATO	137	128.152.735	128.152.872
	RIM.PG.	347	262	
	TOTALE	484	128.152.997	128.152.872
	EC/M.SP.	563	3.727.388	3.728.272
	RS.31/12	609		
6.3.1.2. UTILIZZO RISORSE IDRICHE	P.DEF.	190.177.845	524.461.242	716.179.848
	PAGATO	189.425.372	302.350.954	491.776.326
	RIM.PG.	565.890	197.240.815	
	TOTALE	189.991.262	499.591.769	491.776.326
	EC/M.SP.	186.583	24.869.473	224.403.522
	RS.31/12	197.806.705		
6.3.1.91. ONERI INDIVISIBILI E NON ALTRIMENTI CLASSIFICABILI	P.DEF.	426.965	1.029.564	1.391.268
	PAGATO	286.667	643.461	930.128
	RIM.PG.	108.250	319.666	
	TOTALE	394.917	963.127	930.128
	EC/M.SP.	32.048	66.437	461.140
	RS.31/12	427.916		
7. SANITA'	P.DEF.	23.474.039.426	32.982.948.729	39.071.259.663
	PAGATO	13.895.468.901	21.334.447.491	35.229.916.392
	RIM.PG.	9.569.284.585	9.874.405.646	
	TOTALE	23.464.753.486	31.208.853.137	35.229.916.392
	EC/M.SP.	9.285.940	1.774.095.592	3.841.343.271
	RS.31/12	19.443.690.231		

P.DEF=PREVISIONI DEFINITIVE PAGATO=SOMME PAGATE, RIM.PG.=SOMME RIMASTE DA PAGARE (IN MIGLIAIA DI LIRE)

EC/M.SP.=ECONOMIA/MAGG.SPESE, RS.31/12=RESIDUI DI FINE ESERCIZIO

2001	CONTO CONSUNTIVO PER FUNZIONI OBIETTIVO MINISTERO DELL'ECONOMIA E DELLE FINANZE (EX MINISTERO DEL TESORO, DEL BILANCIO E DELLA P.E.)			
FUNZIONE OBIETTIVO		RESIDUI	COMPETENZA	CASSA
7.2. SERVIZI NON OSPEDALIERI	P.DEF.	60.000.000	10.369.043	70.369.043
	PAGATO	59.999.000	10.369.043	70.368.043
	RIM.PG.			
	TOTALE	59.999.000	10.369.043	70.368.043
	EC/M.SP.	1.000		1.000
	RS.31/12			
7.2.2. SERVIZI MEDICI SPECIALISTICI	P.DEF.	60.000.000	10.369.043	70.369.043
	PAGATO	59.999.000	10.369.043	70.368.043
	RIM.PG.			
	TOTALE	59.999.000	10.369.043	70.368.043
	EC/M.SP.	1.000		1.000
	RS.31/12			
7.2.2.1. CONSULTORI FAMILIARI	P.DEF.	60.000.000	10.369.043	70.369.043
	PAGATO	59.999.000	10.369.043	70.368.043
	RIM.PG.			
	TOTALE	59.999.000	10.369.043	70.368.043
	EC/M.SP.	1.000		1.000
	RS.31/12			
7.6. SANITA' NON ALTRIMENTI CLASSIFICABILE	P.DEF.	23.414.039.426	32.972.579.686	39.000.890.620
	PAGATO	13.835.469.901	21.324.078.448	35.159.548.349
	RIM.PG.	9.569.284.585	9.874.405.646	
	TOTALE	23.404.754.486	31.198.484.094	35.159.548.349
	EC/M.SP.	9.284.940	1.774.095.592	3.841.342.271
	RS.31/12	19.443.690.231		
7.6.1. SANITA' NON ALTRIMENTI CLASSIFICABILE	P.DEF.	23.414.039.426	32.972.579.686	39.000.890.620
	PAGATO	13.835.469.901	21.324.078.448	35.159.548.349
	RIM.PG.	9.569.284.585	9.874.405.646	
	TOTALE	23.404.754.486	31.198.484.094	35.159.548.349
	EC/M.SP.	9.284.940	1.774.095.592	3.841.342.271
	RS.31/12	19.443.690.231		

P.DEF=PREVISIONI DEFINITIVE PAGATO=SOMME PAGATE, RIM.PG.=SOMME RIMASTE DA PAGARE (IN MIGLIAIA DI LIRE)

EC/M.SP.=ECONOMIA/MAGG.SPESE, RS.31/12=RESIDUI DI FINE ESERCIZIO

21/06/02 Pag.32

2001	CONTO CONSUNTIVO PER FUNZIONI OBIETTIVO MINISTERO DELL'ECONOMIA E DELLE FINANZE (EX MINISTERO DEL TESORO, DEL BILANCIO E DELLA P.E.)

FUNZIONE OBIETTIVO		RESIDUI	COMPETENZA	CASSA
7.6.1.2. ASSISTENZA SANITARIANON ALTRIMENTI CLASSIFICABILE	P.DEF.	18.570.483.280	30.008.693.714	35.854.031.886
	PAGATO	13.036.288.042	21.158.108.459	34.194.396.501
	RIM.PG.	5.524.913.220	7.503.244.830	
	TOTALE	18.561.201.262	28.661.353.289	34.194.396.501
	EC/M.SP.	9.282.018	1.347.340.425	1.659.635.385
	RS.31/12	13.028.158.050		
7.6.1.4. INFRASTRUTTURE SANITARIE	P.DEF.	4.843.556.146	2.963.885.972	3.146.858.735
	PAGATO	799.181.860	165.969.989	965.151.849
	RIM.PG.	4.044.371.365	2.371.160.816	
	TOTALE	4.843.553.225	2.537.130.805	965.151.849
	EC/M.SP.	2.921	426.755.167	2.181.706.886
	RS.31/12	6.415.532.181		
8. ATTIVITA' RICREATIVE, CULTURALI E DI CULTO	P.DEF.	560.985.523	11.113.491.030	10.988.223.034
	PAGATO	173.596.429	10.176.656.315	10.350.252.744
	RIM.PG.	326.857.547	813.647.946	
	TOTALE	500.453.976	10.990.304.261	10.350.252.744
	EC/M.SP.	60.531.647	123.186.769	637.970.290
	RS.31/12	1.140.505.493		
8.1. ATTIVITA' RICREATIVE	P.DEF.	6.024.536	9.186.023.503	9.187.047.752
	PAGATO	5.000.137	9.071.021.467	9.076.021.604
	RIM.PG.	1.023.837	115.000.262	
	TOTALE	6.023.974	9.186.021.729	9.076.021.604
	EC/M.SP.	562	1.774	111.026.148
	RS.31/12	116.024.099		
8.1.1. ATTIVITA' RICREATIVE	P.DEF.	6.024.536	9.186.023.503	9.187.047.752
	PAGATO	5.000.137	9.071.021.467	9.076.021.604
	RIM.PG.	1.023.837	115.000.262	
	TOTALE	6.023.974	9.186.021.729	9.076.021.604
	EC/M.SP.	562	1.774	111.026.148
	RS.31/12	116.024.099		

P.DEF=PREVISIONI DEFINITIVE PAGATO=SOMME PAGATE, RIM.PG.=SOMME RIMASTE DA PAGARE (IN MIGLIAIA DI LIRE)

EC/M.SP.=ECONOMIA/MAGG.SPESE, RS.31/12=RESIDUI DI FINE ESERCIZIO

2001	CONTO CONSUNTIVO PER FUNZIONI OBIETTIVO MINISTERO DELL'ECONOMIA E DELLE FINANZE (EX MINISTERO DEL TESORO, DEL BILANCIO E DELLA P.E.)				
FUNZIONE OBIETTIVO			RESIDUI	COMPETENZA	CASSA
8.1.1.1. GIOCHI, CONCORSI, LOTTO E LOTTERIE		P.DEF.	1.024.636	9.056.023.503	9.057.047.752
		PAGATO	137	9.056.021.467	9.056.021.604
		RIM.PG.	1.023.837	262	
		TOTALE	1.023.974	9.056.021.729	9.056.021.604
		EC/M.SP.	562	1.774	1.026.148
		RS.31/12	1.024.099		
8.1.1.2. ATTIVITA' SPORTIVE		P.DEF.	5.000.000	130.000.000	130.000.000
		PAGATO	5.000.000	15.000.000	20.000.000
		RIM.PG.		115.000.000	
		TOTALE	5.000.000	130.000.000	20.000.000
		EC/M.SP.			110.000.000
		RS.31/12	115.000.000		
8.2. ATTIVITA' CULTURALI		P.DEF.		100.000	100.000
		PAGATO		100.000	100.000
		RIM.PG.			
		TOTALE		100.000	100.000
		EC/M.SP.			
		RS.31/12			
8.2.1. ATTIVITA' CULTURALI		P.DEF.		100.000	100.000
		PAGATO		100.000	100.000
		RIM.PG.			
		TOTALE		100.000	100.000
		EC/M.SP.			
		RS.31/12			
8.2.1.2. BENI ARCHITETTONICI E MONUMENTALI		P.DEF.		100.000	100.000
		PAGATO		100.000	100.000
		RIM.PG.			
		TOTALE		100.000	100.000
		EC/M.SP.			
		RS.31/12			

P.DEF=PREVISIONI DEFINITIVE PAGATO=SOMME PAGATE, RIM.PG.=SOMME RIMASTE DA PAGARE (IN MIGLIAIA DI LIRE)

EC/M.SP.=ECONOMIA/MAGG.SPESE, RS.31/12=RESIDUI DI FINE ESERCIZIO

2001	CONTO CONSUNTIVO PER FUNZIONI OBIETTIVO MINISTERO DELL'ECONOMIA E DELLE FINANZE (EX MINISTERO DEL TESORO, DEL BILANCIO E DELLA P.E.)			
FUNZIONE OBIETTIVO		RESIDUI	COMPETENZA	CASSA
8.3. SERVIZI RADIOTELEVISIVI E DI EDITORIA	P.DEF.	553.956.173	1.665.959.411	1.539.463.676
	PAGATO	167.595.660	936.848.157	1.104.443.817
	RIM.PG.	325.832.111	697.846.479	
	TOTALE	493.427.771	1.634.694.636	1.104.443.817
	EC/M.SP.	60.528.402	31.264.775	435.019.859
	RS.31/12	1.023.678.590		
8.3.1. SERVIZI RADIOTELEVISIVI E DI EDITORIA	P.DEF.	553.956.173	1.665.959.411	1.539.463.676
	PAGATO	167.595.660	936.848.157	1.104.443.817
	RIM.PG.	325.832.111	697.846.479	
	TOTALE	493.427.771	1.634.694.636	1.104.443.817
	EC/M.SP.	60.528.402	31.264.775	435.019.859
	RS.31/12	1.023.678.590		
8.3.1.2. EDITORIA	P.DEF.	553.955.126	1.579.328.253	1.452.831.759
	PAGATO	167.595.523	860.279.192	1.027.874.715
	RIM.PG.	325.831.764	687.786.061	
	TOTALE	493.427.287	1.548.065.253	1.027.874.715
	EC/M.SP.	60.527.839	31.263.000	424.957.044
	RS.31/12	1.013.617.825		
8.3.1.5. SOSTEGNO AL GARANTE PER LA RADIODIFFUSIONE ED EDITORIA	P.DEF.	1.047	86.631.158	86.631.917
	PAGATO	137	76.568.965	76.569.102
	RIM.PG.	347	10.060.419	
	TOTALE	484	86.629.384	76.569.102
	EC/M.SP.	563	1.774	10.062.815
	RS.31/12	10.060.766		
8.4. SERVIZI DI CULTO E ALTRI SERVIZI PER LE COMUNITA'	P.DEF.	1.004.814	261.408.116	261.611.605
	PAGATO	1.000.631	168.686.691	169.687.322
	RIM.PG.	1.598	801.205	
	TOTALE	1.002.229	169.487.896	169.687.322
	EC/M.SP.	2.585	91.920.220	91.924.283
	RS.31/12	802.803		

P.DEF=PREVISIONI DEFINITIVE PAGATO=SOMME PAGATE, RIM.PG.=SOMME RIMASTE DA PAGARE (IN MIGLIAIA DI LIRE)

EC/M.SP.=ECONOMIA/MAGG.SPESE, RS.31/12=RESIDUI DI FINE ESERCIZIO

21/06/02 Pag.35

2001	CONTO CONSUNTIVO PER FUNZIONI OBIETTIVO MINISTERO DELL'ECONOMIA E DELLE FINANZE (EX MINISTERO DEL TESORO, DEL BILANCIO E DELLA P.E.)

FUNZIONE OBIETTIVO		RESIDUI	COMPETENZA	CASSA
8.4.1. SERVIZI DI CULTO E ALTRI SERVIZI PER LE COMUNITA'	P.DEF.	1.004.814	261.408.116	261.611.605
	PAGATO	1.000.631	168.686.691	169.687.322
	RIM.PG.	1.598	801.205	
	TOTALE	1.002.229	169.487.896	169.687.322
	EC/M.SP.	2.585	91.920.220	91.924.283
	RS.31/12	802.803		
8.4.1.3. FONDO EDIFICI DI CULTO	P.DEF.	1.001.047	4.323.503	4.524.262
	PAGATO	1.000.137	3.521.467	4.521.604
	RIM.PG.	347	800.262	
	TOTALE	1.000.484	4.321.729	4.521.604
	EC/M.SP.	563	1.774	2.658
	RS.31/12	800.609		
8.4.1.4. SOSTEGNO AI PARTITI POLITICI	P.DEF.	3.768	257.084.612	257.087.343
	PAGATO	494	165.165.225	165.165.719
	RIM.PG.	1.251	943	
	TOTALE	1.745	165.166.168	165.165.719
	EC/M.SP.	2.023	91.918.444	91.921.624
	RS.31/12	2.194		
9. ISTRUZIONE	P.DEF.	1.675	43.091.605	43.092.819
	PAGATO	220	3.088.347	3.088.567
	RIM.PG.	556	419	
	TOTALE	776	3.088.766	3.088.567
	EC/M.SP.	899	40.002.839	40.004.252
	RS.31/12	975		
9.7. ISTRUZIONE NON ALTRIMENTI CLASSIFICABILE	P.DEF.	1.675	43.091.605	43.092.819
	PAGATO	220	3.088.347	3.088.567
	RIM.PG.	556	419	
	TOTALE	776	3.088.766	3.088.567
	EC/M.SP.	899	40.002.839	40.004.252
	RS.31/12	975		

P.DEF=PREVISIONI DEFINITIVE PAGATO=SOMME PAGATE, RIM.PG.=SOMME RIMASTE DA PAGARE (IN MIGLIAIA DI LIRE)

EC/M.SP.=ECONOMIA/MAGG.SPESE, RS.31/12=RESIDUI DI FINE ESERCIZIO

2001	CONTO CONSUNTIVO PER FUNZIONI OBIETTIVO MINISTERO DELL'ECONOMIA E DELLE FINANZE (EX MINISTERO DEL TESORO, DEL BILANCIO E DELLA P.E.)			
FUNZIONE OBIETTIVO		RESIDUI	COMPETENZA	CASSA
9.7.1. ISTRUZIONE NON ALTRIMENTI CLASSIFICABILE	P.DEF.	1.675	43.091.605	43.092.819
	PAGATO	220	3.088.347	3.088.567
	RIM.PG.	556	419	
	TOTALE	776	3.088.766	3.088.567
	EC/M.SP.	899	40.002.839	40.004.252
	RS.31/12	975		
9.7.1.5. INFRASTRUTTURE SCOLASTICHE	P.DEF.	1.675	43.091.605	43.092.819
	PAGATO	220	3.088.347	3.088.567
	RIM.PG.	556	419	
	TOTALE	776	3.088.766	3.088.567
	EC/M.SP.	899	40.002.839	40.004.252
	RS.31/12	975		
10. PROTEZIONE SOCIALE	P.DEF.	5.219.928.545	34.948.246.963	35.876.919.604
	PAGATO	1.674.204.623	33.011.520.765	34.685.725.388
	RIM.PG.	2.693.386.660	1.611.921.695	
	TOTALE	4.367.591.283	34.623.442.460	34.685.725.388
	EC/M.SP.	852.337.262	324.804.503	1.191.194.216
	RS.31/12	4.305.308.355		
10.1. MALATTIA E INVALIDITA'	P.DEF.	15.388.060	36.382.658	36.885.984
	PAGATO	12.011.142	19.298.775	31.309.917
	RIM.PG.	1.841.981	14.219.559	
	TOTALE	13.853.123	33.518.334	31.309.917
	EC/M.SP.	1.534.937	2.864.324	5.576.067
	RS.31/12	16.061.540		
10.1.2. INVALIDITA'	P.DEF.	15.388.060	36.382.658	36.885.984
	PAGATO	12.011.142	19.298.775	31.309.917
	RIM.PG.	1.841.981	14.219.559	
	TOTALE	13.853.123	33.518.334	31.309.917
	EC/M.SP.	1.534.937	2.864.324	5.576.067
	RS.31/12	16.061.540		

P.DEF=PREVISIONI DEFINITIVE PAGATO=SOMME PAGATE, RIM.PG.=SOMME RIMASTE DA PAGARE (IN MIGLIAIA DI LIRE)

EC/M.SP.=ECONOMIA/MAGG.SPESE, RS.31/12=RESIDUI DI FINE ESERCIZIO

21/06/02 Pag.37

2001	CONTO CONSUNTIVO PER FUNZIONI OBIETTIVO MINISTERO DELL'ECONOMIA E DELLE FINANZE (EX MINISTERO DEL TESORO, DEL BILANCIO E DELLA P.E.)

FUNZIONE OBIETTIVO		RESIDUI	COMPETENZA	CASSA
10.1.2.1. INVALIDITA' CIVILE	P.DEF.	15.388.060	36.382.658	36.885.984
	PAGATO	12.011.142	19.298.775	31.309.917
	RIM.PG.	1.841.981	14.219.559	
	TOTALE	13.853.123	33.518.334	31.309.917
	EC/M.SP.	1.534.937	2.864.324	5.576.067
	RS.31/12	16.061.540		
10.2. VECCHIAIA	P.DEF.	3.313.476.724	32.642.994.262	32.713.610.568
	PAGATO	910.406.770	32.125.258.589	33.035.665.359
	RIM.PG.	1.633.803.514	452.430.795	
	TOTALE	2.544.210.284	32.577.689.384	33.035.665.359
	EC/M.SP.	769.266.440	65.304.878	+322.054.791
	RS.31/12	2.086.234.309		
10.2.1. VECCHIAIA	P.DEF.	3.313.476.724	32.642.994.262	32.713.610.568
	PAGATO	910.406.770	32.125.258.589	33.035.665.359
	RIM.PG.	1.633.803.514	452.430.795	
	TOTALE	2.544.210.284	32.577.689.384	33.035.665.359
	EC/M.SP.	769.266.440	65.304.878	+322.054.791
	RS.31/12	2.086.234.309		
10.2.1.1. PENSIONI DI GUERRA	P.DEF.	4.560.464	8.130.182.496	8.131.726.529
	PAGATO	283.245.950	8.117.671.893	8.400.917.843
	RIM.PG.	580.570	2.682.644	
	TOTALE	283.826.520	8.120.354.537	8.400.917.843
	EC/M.SP.	+279.266.056	9.827.959	+269.191.314
	RS.31/12	3.263.214		
10.2.1.2. PENSIONI	P.DEF.	3.118.916.260	24.510.311.766	24.489.384.039
	PAGATO	537.093.861	24.007.095.363	24.544.189.224
	RIM.PG.	1.533.222.944	449.748.150	
	TOTALE	2.070.316.805	24.456.843.513	24.544.189.224
	EC/M.SP.	1.048.599.455	53.468.253	+54.805.185
	RS.31/12	1.982.971.094		

P.DEF=PREVISIONI DEFINITIVE PAGATO=SOMME PAGATE, RIM.PG.=SOMME RIMASTE DA PAGARE (IN MIGLIAIA DI LIRE)

EC/M.SP.=ECONOMIA/MAGG.SPESE, RS.31/12=RESIDUI DI FINE ESERCIZIO

2001	CONTO CONSUNTIVO PER FUNZIONI OBIETTIVO MINISTERO DELL'ECONOMIA E DELLE FINANZE (EX MINISTERO DEL TESORO, DEL BILANCIO E DELLA P.E.)				
FUNZIONE OBIETTIVO			RESIDUI	COMPETENZA	CASSA
10.2.1.3. VITALIZI		P.DEF.		2.500.000	2.500.000
		PAGATO	66.959	491.334	558.293
		RIM.PG.			
		TOTALE	66.959	491.334	558.293
		EC/M.SP.	+66.959	2.008.666	1.941.707
		RS.31/12			
10.2.1.91. ONERI INDIVISIBILI E NON ALTRIMENTI CLASSIFICABILI		P.DEF.	190.000.000		90.000.000
		PAGATO	90.000.000		90.000.000
		RIM.PG.	100.000.000		
		TOTALE	190.000.000		90.000.000
		EC/M.SP.			
		RS.31/12	100.000.000		
10.7. ESCLUSIONE SOCIALE NON ALTRIMENTI CLASSIFICABILE		P.DEF.	18.509.057	137.298.500	155.807.558
		PAGATO		99.317.130	99.317.130
		RIM.PG.	7.181	37.882.870	
		TOTALE	7.181	137.200.000	99.317.130
		EC/M.SP.	18.501.876	98.500	56.490.428
		RS.31/12	37.890.051		
10.7.1. ESCLUSIONE SOCIALE NON ALTRIMENTI CLASSIFICABILE		P.DEF.	18.509.057	137.298.500	155.807.558
		PAGATO		99.317.130	99.317.130
		RIM.PG.	7.181	37.882.870	
		TOTALE	7.181	137.200.000	99.317.130
		EC/M.SP.	18.501.876	98.500	56.490.428
		RS.31/12	37.890.051		
10.7.1.1. ASSISTENZA SOCIALE PER PARTICOLARI CATEGORIE		P.DEF.	9.057	100.200.000	100.209.058
		PAGATO		99.317.130	99.317.130
		RIM.PG.	7.181	882.870	
		TOTALE	7.181	100.200.000	99.317.130
		EC/M.SP.	1.876		891.928
		RS.31/12	890.051		

P.DEF=PREVISIONI DEFINITIVE PAGATO=SOMME PAGATE, RIM.PG.=SOMME RIMASTE DA PAGARE (IN MIGLIAIA DI LIRE)

EC/M.SP.=ECONOMIA/MAGG.SPESE, RS.31/12=RESIDUI DI FINE ESERCIZIO

2001	CONTO CONSUNTIVO PER FUNZIONI OBIETTIVO MINISTERO DELL'ECONOMIA E DELLE FINANZE (EX MINISTERO DEL TESORO, DEL BILANCIO E DELLA P.E.)			
FUNZIONE OBIETTIVO		RESIDUI	COMPETENZA	CASSA
10.7.1.2. MINORANZE ETNICHE	P.DEF.		98.500	98.500
	PAGATO			
	RIM.PG.			
	TOTALE			
	EC/M.SP.		98.500	98.500
	RS.31/12			
10.7.1.91. ONERI INDIVISIBILI E NON ALTRIMENTI CLASSIFICABILI	P.DEF.	18.500.000	37.000.000	55.500.000
	PAGATO			
	RIM.PG.		37.000.000	
	TOTALE		37.000.000	
	EC/M.SP.	18.500.000		55.500.000
	RS.31/12	37.000.000		
10.9. PROTEZIONE SOCIALE NON ALTRIMENTI CLASSIFICABILE	P.DEF.	1.872.554.703	2.131.571.544	2.970.615.494
	PAGATO	751.786.711	767.646.270	1.519.432.981
	RIM.PG.	1.057.733.983	1.107.388.471	
	TOTALE	1.809.520.694	1.875.034.741	1.519.432.981
	EC/M.SP.	63.034.009	256.536.803	1.451.182.513
	RS.31/12	2.165.122.454		
10.9.1. PROTEZIONE SOCIALE NON ALTRIMENTI CLASSIFICABILE	P.DEF.	1.872.554.703	2.131.571.544	2.970.615.494
	PAGATO	751.786.711	767.646.270	1.519.432.981
	RIM.PG.	1.057.733.983	1.107.388.471	
	TOTALE	1.809.520.694	1.875.034.741	1.519.432.981
	EC/M.SP.	63.034.009	256.536.803	1.451.182.513
	RS.31/12	2.165.122.454		
10.9.1.2. INFORTUNI SUL LAVORO	P.DEF.	8.395.440	11.020.204	11.021.114
	PAGATO	165	112.513	112.678
	RIM.PG.	8.226.155	10.400.314	
	TOTALE	8.226.320	10.512.827	112.678
	EC/M.SP.	169.120	507.377	10.908.436
	RS.31/12	18.626.469		

P.DEF=PREVISIONI DEFINITIVE PAGATO=SOMME PAGATE, RIM.PG.=SOMME RIMASTE DA PAGARE (IN MIGLIAIA DI LIRE)

EC/M.SP.=ECONOMIA/MAGG.SPESE, RS.31/12=RESIDUI DI FINE ESERCIZIO

2001	CONTO CONSUNTIVO PER FUNZIONI OBIETTIVO MINISTERO DELL'ECONOMIA E DELLE FINANZE (EX MINISTERO DEL TESORO, DEL BILANCIO E DELLA P.E.)				
FUNZIONE OBIETTIVO			RESIDUI	COMPETENZA	CASSA
10.9.1.3.	CONTRIBUZIONE IN CASO DI PUBBLICHE CALAMITA'	P.DEF.	1.848.990.413	1.919.516.469	2.758.454.363
		PAGATO	741.185.369	739.777.641	1.480.963.010
		RIM.PG.	1.045.098.888	952.601.088	
		TOTALE	1.786.284.257	1.692.378.729	1.480.963.010
		EC/M.SP.	62.706.156	227.137.740	1.277.491.353
		RS.31/12	1.997.699.976		
10.9.1.4.	INDENNIZZI PER BENI PERDUTI ALL'ESTERO	P.DEF.	11.168.851	197.034.871	197.140.017
		PAGATO	10.601.178	27.756.116	38.357.294
		RIM.PG.	408.939	140.387.069	
		TOTALE	11.010.117	168.143.185	38.357.294
		EC/M.SP.	158.734	28.891.686	158.782.723
		RS.31/12	140.796.008		
10.9.1.91.	ONERI INDIVISIBILI E NON ALTRIMENTI CLASSIFICABILI	P.DEF.	4.000.000	4.000.000	4.000.000
		PAGATO			
		RIM.PG.	4.000.000	4.000.000	
		TOTALE	4.000.000	4.000.000	
		EC/M.SP.			4.000.000
		RS.31/12	8.000.000		

P.DEF=PREVISIONI DEFINITIVE PAGATO=SOMME PAGATE, RIM.PG.=SOMME RIMASTE DA PAGARE (IN MIGLIAIA DI LIRE)

EC/M.SP.=ECONOMIA/MAGG.SPESE, RS.31/12=RESIDUI DI FINE ESERCIZIO

21/06/02 Pag.41

2001	CONTO CONSUNTIVO PER FUNZIONI OBIETTIVO MINISTERO DELL'ECONOMIA E DELLE FINANZE (EX MINISTERO DELLE FINANZE)			
FUNZIONE OBIETTIVO		RESIDUI	COMPETENZA	CASSA
1. SERVIZI GENERALI DELLE PUBBLICHE AMMINISTRAZIONI	P.DEF.	11.403.731.271	72.478.817.508	76.695.219.952
	PAGATO	6.193.783.016	65.485.974.159	71.679.757.175
	RIM.PG.	3.661.078.635	6.447.535.868	
	TOTALE	9.854.861.651	71.933.510.027	71.679.757.175
	EC/M.SP.	1.548.869.620	545.307.481	5.015.462.777
	RS.31/12	10.108.614.503		
1.1. ORGANI ESECUTIVI E LEGISLATIVI, ATTIVITA' FINANZIARIE E FISCALI E AFFARI ESTERI	P.DEF.	10.472.822.723	65.022.630.530	68.848.877.551
	PAGATO	5.801.007.999	58.401.626.968	64.202.634.967
	RIM.PG.	3.146.552.566	6.091.206.950	
	TOTALE	8.947.560.565	64.492.833.918	64.202.634.967
	EC/M.SP.	1.525.262.158	529.796.612	4.646.242.584
	RS.31/12	9.237.759.516		
1.1.1. ORGANI ESECUTIVI E LEGISLATIVI	P.DEF.		375.322	375.322
	PAGATO			
	RIM.PG.		374.845	
	TOTALE		374.845	
	EC/M.SP.		477	375.322
	RS.31/12	374.845		
1.1.1.91. ONERI INDIVISIBILI E NON ALTRIMENTI CLASSIFICABILI	P.DEF.		375.322	375.322
	PAGATO			
	RIM.PG.		374.845	
	TOTALE		374.845	
	EC/M.SP.		477	375.322
	RS.31/12	374.845		
1.1.2. AFFARI FINANZIARI E FISCALI	P.DEF.	10.472.822.723	65.022.255.208	68.848.502.229
	PAGATO	5.801.007.999	58.401.626.968	64.202.634.967
	RIM.PG.	3.146.552.566	6.090.832.105	
	TOTALE	8.947.560.565	64.492.459.073	64.202.634.967
	EC/M.SP.	1.525.262.158	529.796.135	4.645.867.262
	RS.31/12	9.237.384.671		

P.DEF=PREVISIONI DEFINITIVE PAGATO=SOMME PAGATE, RIM.PG.=SOMME RIMASTE DA PAGARE (IN MIGLIAIA DI LIRE)

EC/M.SP.=ECONOMIA/MAGG.SPESE, RS.31/12=RESIDUI DI FINE ESERCIZIO

21/06/02 Pag.42

2001	CONTO CONSUNTIVO PER FUNZIONI OBIETTIVO
	MINISTERO DELL'ECONOMIA E DELLE FINANZE (EX MINISTERO DELLE FINANZE)

FUNZIONE OBIETTIVO		RESIDUI	COMPETENZA	CASSA
1.1.2.21. GESTIONE DEI TRIBUTI	P.DEF.	698.170.033	572.660.431	713.594.736
	PAGATO	316.421.424	260.306.946	576.728.370
	RIM.PG.	365.751.261	302.214.340	
	TOTALE	682.172.685	562.521.286	576.728.370
	EC/M.SP.	15.997.348	10.139.145	136.866.366
	RS.31/12	667.965.601		
1.1.2.22. PREVENZIONE E REPRESSIONE DELLE VIOLAZIONI AGLI OBBLIGHI TRIBUTARI	P.DEF.	1.339.234.650	3.405.575.799	3.653.931.917
	PAGATO	403.375.134	2.645.860.175	3.049.235.309
	RIM.PG.	940.684.845	675.233.129	
	TOTALE	1.344.059.979	3.321.093.304	3.049.235.309
	EC/M.SP.	+4.825.329	84.482.495	604.696.608
	RS.31/12	1.615.917.974		
1.1.2.23. SERVIZI AI CITTADINI, ALLE IMPRESE ED AGLI ENTI LOCALI	P.DEF.	121.784.140	48.057.410	97.164.456
	PAGATO	54.597.952	20.384.674	74.982.626
	RIM.PG.	74.441.872	20.018.112	
	TOTALE	129.039.824	40.402.786	74.982.626
	EC/M.SP.	+7.255.684	7.654.624	22.181.830
	RS.31/12	94.459.984		
1.1.2.24. FUNZIONE GIURISDIZIONALE TRIBUTARIA	P.DEF.	128.665.837	262.609.940	266.201.839
	PAGATO	90.566.760	55.259.578	145.826.338
	RIM.PG.	35.830.119	162.350.351	
	TOTALE	126.396.879	217.609.929	145.826.338
	EC/M.SP.	2.268.958	45.000.011	120.375.501
	RS.31/12	198.180.470		
1.1.2.25. FONDI DESTINATI A FAMIGLIE ED IMPRESE PER IL RIMBORSO DELLE IMPOSTE	P.DEF.	5.673.450.654	58.643.635.267	60.798.614.913
	PAGATO	3.516.266.585	54.225.640.984	57.741.907.569
	RIM.PG.	810.894.012	4.115.902.368	
	TOTALE	4.327.160.597	58.341.543.352	57.741.907.569
	EC/M.SP.	1.346.290.057	302.091.915	3.056.707.344
	RS.31/12	4.926.796.380		

P.DEF=PREVISIONI DEFINITIVE PAGATO=SOMME PAGATE, RIM.PG.=SOMME RIMASTE DA PAGARE (IN MIGLIAIA DI LIRE)

EC/M.SP.=ECONOMIA/MAGG.SPESE, RS.31/12=RESIDUI DI FINE ESERCIZIO

CONTO CONSUNTIVO PER FUNZIONI OBIETTIVO

2001 MINISTERO DELL'ECONOMIA E DELLE FINANZE
(EX MINISTERO DELLE FINANZE)

FUNZIONE OBIETTIVO		RESIDUI	COMPETENZA	CASSA
1.1.2.91. ONERI INDIVISIBILI E NON ALTRIMENTI CLASSIFICABILI	P.DEF.	2.511.517.409	2.089.716.362	3.318.994.367
	PAGATO	1.419.780.144	1.194.174.611	2.613.954.755
	RIM.PG.	918.950.457	815.113.806	
	TOTALE	2.338.730.601	2.009.288.417	2.613.954.755
	EC/M.SP.	172.786.808	80.427.945	705.039.612
	RS.31/12	1.734.064.263		
1.3. SERVIZI GENERALI	P.DEF.	930.908.548	7.456.186.978	7.846.342.401
	PAGATO	392.775.017	7.084.347.191	7.477.122.208
	RIM.PG.	514.526.069	356.328.918	
	TOTALE	907.301.086	7.440.676.109	7.477.122.208
	EC/M.SP.	23.607.462	15.510.869	369.220.193
	RS.31/12	870.854.987		
1.3.4. ALTRI SERVIZI	P.DEF.	930.908.548	7.456.186.978	7.846.342.401
	PAGATO	392.775.017	7.084.347.191	7.477.122.208
	RIM.PG.	514.526.069	356.328.918	
	TOTALE	907.301.086	7.440.676.109	7.477.122.208
	EC/M.SP.	23.607.462	15.510.869	369.220.193
	RS.31/12	870.854.987		
1.3.4.2. PREVENZIONE E REPRESSIONE DELLE ATTIVITA' ILLEGALI O PERICOLOSE	P.DEF.	9.116.450	12.138.035	16.822.574
	PAGATO	7.788.927	7.093.541	14.882.468
	RIM.PG.	1.089.167	3.842.105	
	TOTALE	8.878.094	10.935.646	14.882.468
	EC/M.SP.	238.356	1.202.389	1.940.106
	RS.31/12	4.931.272		
1.3.4.3. TUTELA DEGLI INTERESSI ECONOMICI E PATRIMONIALI DELLO STATO	P.DEF.	59.460.044		61.907.031
	PAGATO	18.670.550		18.670.550
	RIM.PG.	38.494.419		
	TOTALE	57.164.969		18.670.550
	EC/M.SP.	2.295.075		43.236.481
	RS.31/12	38.494.419		

P.DEF=PREVISIONI DEFINITIVE PAGATO=SOMME PAGATE, RIM.PG.=SOMME RIMASTE DA PAGARE (IN MIGLIAIA DI LIRE)

EC/M.SP.=ECONOMIA/MAGG.SPESE, RS.31/12=RESIDUI DI FINE ESERCIZIO

2001	CONTO CONSUNTIVO PER FUNZIONI OBIETTIVO MINISTERO DELL'ECONOMIA E DELLE FINANZE (EX MINISTERO DELLE FINANZE)				
FUNZIONE OBIETTIVO			RESIDUI	COMPETENZA	CASSA
1.3.4.6. SERVIZI PER LE AMMINISTRAZIONI PUBBLICHE		P.DEF.	50.863.154	45.069.470	71.142.499
		PAGATO	27.875.108	24.769.546	52.644.654
		RIM.PG.	20.193.392	20.230.454	
		TOTALE	48.068.500	45.000.000	52.644.654
		EC/M.SP.	2.794.654	69.470	18.497.845
		RS.31/12	40.423.846		
1.3.4.9. ALTRE ATTIVITA' DIRETTE E SERVIZI DI SUPPORTO AD ALTRE AMMINISTRAZIONI		P.DEF.	26.855.350	171.102.332	178.715.103
		PAGATO	7.938.644	153.360.699	161.299.343
		RIM.PG.	17.112.174	9.494.447	
		TOTALE	25.050.818	162.855.146	161.299.343
		EC/M.SP.	1.804.532	8.247.186	17.415.760
		RS.31/12	26.606.621		
1.3.4.91. ONERI INDIVISIBILI E NON ALTRIMENTI CLASSIFICABILI		P.DEF.	784.613.549	7.227.877.140	7.517.755.193
		PAGATO	330.501.788	6.899.123.405	7.229.625.193
		RIM.PG.	437.636.917	322.761.912	
		TOTALE	768.138.705	7.221.885.317	7.229.625.193
		EC/M.SP.	16.474.844	5.991.823	288.130.000
		RS.31/12	760.398.829		
2. DIFESA		P.DEF.	35.350.504	423.402.791	425.898.052
		PAGATO	13.893.843	386.358.667	400.252.510
		RIM.PG.	20.488.693	22.642.186	
		TOTALE	34.382.536	409.000.853	400.252.510
		EC/M.SP.	967.968	14.401.938	25.645.542
		RS.31/12	43.130.879		
2.1. DIFESA MILITARE		P.DEF.	35.349.808	423.397.977	425.893.041
		PAGATO	13.893.612	386.356.946	400.250.558
		RIM.PG.	20.488.234	22.641.159	
		TOTALE	34.381.846	408.998.105	400.250.558
		EC/M.SP.	967.962	14.399.872	25.642.483
		RS.31/12	43.129.393		

P.DEF=PREVISIONI DEFINITIVE PAGATO=SOMME PAGATE, RIM.PG.=SOMME RIMASTE DA PAGARE (IN MIGLIAIA DI LIRE)

EC/M.SP.=ECONOMIA/MAGG.SPESE, RS.31/12=RESIDUI DI FINE ESERCIZIO

21/06/02 Pag.45

CONTO CONSUNTIVO PER FUNZIONI OBIETTIVO

2001 MINISTERO DELL'ECONOMIA E DELLE FINANZE
(EX MINISTERO DELLE FINANZE)

FUNZIONE OBIETTIVO		RESIDUI	COMPETENZA	CASSA
2.1.1. DIFESA MILITARE	P.DEF.	35.349.808	423.397.977	425.893.041
	PAGATO	13.893.612	386.356.946	400.250.558
	RIM.PG.	20.488.234	22.641.159	
	TOTALE	34.381.846	408.998.105	400.250.558
	EC/M.SP.	967.962	14.399.872	25.642.483
	RS.31/12	43.129.393		
2.1.1.2. APPRONTAMENTO FORZE TERRESTRI	P.DEF.	24.014.129	261.199.115	263.246.829
	PAGATO	8.890.864	238.103.923	246.994.787
	RIM.PG.	14.569.984	14.616.464	
	TOTALE	23.460.848	252.720.387	246.994.787
	EC/M.SP.	553.281	8.478.728	16.252.042
	RS.31/12	29.186.448		
2.1.1.91. ONERI INDIVISIBILI E NON ALTRIMENTI CLASSIFICABILI	P.DEF.	11.335.679	162.198.862	162.646.212
	PAGATO	5.002.748	148.253.023	153.255.771
	RIM.PG.	5.918.250	8.024.695	
	TOTALE	10.920.998	156.277.718	153.255.771
	EC/M.SP.	414.681	5.921.144	9.390.441
	RS.31/12	13.942.945		
2.2. DIFESA CIVILE	P.DEF.	696	4.814	5.011
	PAGATO	231	1.721	1.952
	RIM.PG.	459	1.027	
	TOTALE	690	2.748	1.952
	EC/M.SP.	6	2.066	3.059
	RS.31/12	1.486		
2.2.1. DIFESA CIVILE	P.DEF.	696	4.814	5.011
	PAGATO	231	1.721	1.952
	RIM.PG.	459	1.027	
	TOTALE	690	2.748	1.952
	EC/M.SP.	6	2.066	3.059
	RS.31/12	1.486		

P.DEF=PREVISIONI DEFINITIVE PAGATO=SOMME PAGATE, RIM.PG.=SOMME RIMASTE DA PAGARE (IN MIGLIAIA DI LIRE)

EC/M.SP.=ECONOMIA/MAGG.SPESE, RS.31/12=RESIDUI DI FINE ESERCIZIO

2001 — CONTO CONSUNTIVO PER FUNZIONI OBIETTIVO

MINISTERO DELL'ECONOMIA E DELLE FINANZE
(EX MINISTERO DELLE FINANZE)

FUNZIONE OBIETTIVO		RESIDUI	COMPETENZA	CASSA
2.2.1.91. ONERI INDIVISIBILI E NON ALTRIMENTI CLASSIFICABILI	P.DEF.	696	4.814	5.011
	PAGATO	231	1.721	1.952
	RIM.PG.	459	1.027	
	TOTALE	690	2.748	1.952
	EC/M.SP.	6	2.066	3.059
	RS.31/12	1.486		
3. ORDINE PUBBLICO E SICUREZZA	P.DEF.	205.422.742	2.195.960.470	2.211.368.512
	PAGATO	87.788.716	1.986.628.842	2.074.417.558
	RIM.PG.	109.597.834	125.419.068	
	TOTALE	197.386.550	2.112.047.910	2.074.417.558
	EC/M.SP.	8.036.192	83.912.560	136.950.954
	RS.31/12	235.016.902		
3.1. SERVIZI DI POLIZIA	P.DEF.	192.672.093	2.140.960.470	2.156.368.512
	PAGATO	78.328.471	1.948.066.973	2.026.395.444
	RIM.PG.	107.876.815	121.552.105	
	TOTALE	186.205.286	2.069.619.078	2.026.395.444
	EC/M.SP.	6.466.807	71.341.392	129.973.068
	RS.31/12	229.428.920		
3.1.1. SERVIZI DI POLIZIA	P.DEF.	192.672.093	2.140.960.470	2.156.368.512
	PAGATO	78.328.471	1.948.066.973	2.026.395.444
	RIM.PG.	107.876.815	121.552.105	
	TOTALE	186.205.286	2.069.619.078	2.026.395.444
	EC/M.SP.	6.466.807	71.341.392	129.973.068
	RS.31/12	229.428.920		
3.1.1.2. CONTROLLO DEL TERRITORIO	P.DEF.	62.810.892	636.769.744	642.634.257
	PAGATO	24.545.990	578.351.201	602.897.191
	RIM.PG.	36.228.421	38.099.389	
	TOTALE	60.774.411	616.450.590	602.897.191
	EC/M.SP.	2.036.481	20.319.154	39.737.066
	RS.31/12	74.327.810		

P.DEF=PREVISIONI DEFINITIVE PAGATO=SOMME PAGATE, RIM.PG.=SOMME RIMASTE DA PAGARE (IN MIGLIAIA DI LIRE)

EC/M.SP.=ECONOMIA/MAGG.SPESE, RS.31/12=RESIDUI DI FINE ESERCIZIO

2001	CONTO CONSUNTIVO PER FUNZIONI OBIETTIVO MINISTERO DELL'ECONOMIA E DELLE FINANZE (EX MINISTERO DELLE FINANZE)				
FUNZIONE OBIETTIVO			RESIDUI	COMPETENZA	CASSA
3.1.1.3. CONTRASTO ALLA CRIMINALITA' ORGANIZZATA E COMUNE		P.DEF.	54.754.398	626.372.386	630.736.943
		PAGATO	20.316.285	572.170.775	592.487.060
		RIM.PG.	33.149.744	33.882.437	
		TOTALE	53.466.029	606.053.212	592.487.060
		EC/M.SP.	1.288.369	20.319.174	38.249.883
		RS.31/12	67.032.181		
3.1.1.4. TUTELA DELL'ORDINE PUBBLICO		P.DEF.	15.509.779	159.230.053	160.658.681
		PAGATO	6.090.883	144.694.529	150.785.412
		RIM.PG.	8.901.797	9.459.117	
		TOTALE	14.992.680	154.153.646	150.785.412
		EC/M.SP.	517.099	5.076.407	9.873.269
		RS.31/12	18.360.914		
3.1.1.91. ONERI INDIVISIBILI E NON ALTRIMENTI CLASSIFICABILI		P.DEF.	59.597.024	718.588.287	722.338.631
		PAGATO	27.375.313	652.850.468	680.225.781
		RIM.PG.	29.596.852	40.111.162	
		TOTALE	56.972.165	692.961.630	680.225.781
		EC/M.SP.	2.624.859	25.626.657	42.112.850
		RS.31/12	69.708.014		
3.3. TRIBUNALI		P.DEF.	12.750.649	55.000.000	55.000.000
		PAGATO	9.460.245	38.561.870	48.022.115
		RIM.PG.	1.721.020	3.866.963	
		TOTALE	11.181.265	42.428.833	48.022.115
		EC/M.SP.	1.569.384	12.571.167	6.977.885
		RS.31/12	5.587.983		
3.3.1. TRIBUNALI		P.DEF.	12.750.649	55.000.000	55.000.000
		PAGATO	9.460.245	38.561.870	48.022.115
		RIM.PG.	1.721.020	3.866.963	
		TOTALE	11.181.265	42.428.833	48.022.115
		EC/M.SP.	1.569.384	12.571.167	6.977.885
		RS.31/12	5.587.983		

P.DEF=PREVISIONI DEFINITIVE PAGATO=SOMME PAGATE, RIM.PG.=SOMME RIMASTE DA PAGARE (IN MIGLIAIA DI LIRE)

EC/M.SP.=ECONOMIA/MAGG.SPESE, RS.31/12=RESIDUI DI FINE ESERCIZIO

21/06/02 Pag.48

2001	CONTO CONSUNTIVO PER FUNZIONI OBIETTIVO MINISTERO DELL'ECONOMIA E DELLE FINANZE (EX MINISTERO DELLE FINANZE)			
FUNZIONE OBIETTIVO		RESIDUI	COMPETENZA	CASSA
3.3.1.1. GIUSTIZIA CIVILE E PENALE	P.DEF.	12.760.649	55.000.000	55.000.000
	PAGATO	9.460.245	38.561.870	48.022.115
	RIM.PG.	1.721.020	3.866.963	
	TOTALE	11.181.265	42.428.833	48.022.115
	EC/M.SP.	1.569.384	12.571.167	6.977.885
	RS.31/12	5.587.983		
4. AFFARI ECONOMICI	P.DEF.	3.027.522	7.787.480.922	7.788.035.523
	PAGATO	1.168.422	7.588.811.871	7.589.980.293
	RIM.PG.	1.798.438	9.328.612	
	TOTALE	2.966.860	7.598.140.483	7.589.980.293
	EC/M.SP.	60.662	189.340.439	198.055.230
	RS.31/12	11.127.050		
4.1. AFFARI GENERALI ECONOMICI, COMMERCIALI E DEL LAVORO	P.DEF.	3.027.522	6.017.980.922	6.018.535.523
	PAGATO	1.168.422	6.000.811.871	6.001.980.293
	RIM.PG.	1.798.438	9.328.612	
	TOTALE	2.966.860	6.010.140.483	6.001.980.293
	EC/M.SP.	60.662	7.840.439	16.555.230
	RS.31/12	11.127.050		
4.1.1. AFFARI GENERALI ECONOMICI E COMMERCIALI	P.DEF.	3.027.522	6.017.980.922	6.018.535.523
	PAGATO	1.168.422	6.000.811.871	6.001.980.293
	RIM.PG.	1.798.438	9.328.612	
	TOTALE	2.966.860	6.010.140.483	6.001.980.293
	EC/M.SP.	60.662	7.840.439	16.555.230
	RS.31/12	11.127.050		
4.1.1.6. VIGILANZA SUGLI OPERATORI E SUI MERCATI FINANZIARI	P.DEF.	1.308.892	597.723	847.723
	PAGATO	464.452	40.034	504.486
	RIM.PG.	826.481	544.151	
	TOTALE	1.290.933	584.185	504.486
	EC/M.SP.	17.959	13.538	343.237
	RS.31/12	1.370.632		

P.DEF=PREVISIONI DEFINITIVE PAGATO=SOMME PAGATE, RIM.PG.=SOMME RIMASTE DA PAGARE (IN MIGLIAIA DI LIRE)

EC/M.SP.=ECONOMIA/MAGG.SPESE, RS.31/12=RESIDUI DI FINE ESERCIZIO

21/06/02 Pag.49

2001	CONTO CONSUNTIVO PER FUNZIONI OBIETTIVO MINISTERO DELL'ECONOMIA E DELLE FINANZE (EX MINISTERO DELLE FINANZE)				
FUNZIONE OBIETTIVO			RESIDUI	COMPETENZA	CASSA
4.1.1.9. TUTELA DEL MERCATO E DEI CONSUMATORI		P.DEF.	1.308.892	8.597.723	8.847.723
		PAGATO	464.452	40.034	504.486
		RIM.PG.	826.481	8.544.151	
		TOTALE	1.290.933	8.584.185	504.486
		EC/M.SP.	17.959	13.538	8.343.237
		RS.31/12	9.370.632		
4.1.1.91. ONERI INDIVISIBILI E NON ALTRIMENTI CLASSIFICABILI		P.DEF.	409.739	6.008.785.477	6.008.840.078
		PAGATO	239.519	6.000.731.803	6.000.971.322
		RIM.PG.	145.477	240.309	
		TOTALE	384.996	6.000.972.112	6.000.971.322
		EC/M.SP.	24.743	7.813.366	7.868.756
		RS.31/12	385.786		
4.4. ATTIVITA' ESTRATTIVE, MANIFATTURIERE ED EDILIZIE		P.DEF.		1.769.500.000	1.769.500.000
		PAGATO		1.588.000.000	1.588.000.000
		RIM.PG.			
		TOTALE		1.588.000.000	1.588.000.000
		EC/M.SP.		181.500.000	181.500.000
		RS.31/12			
4.4.2. ATTIVITA' MANIFATTURIERE		P.DEF.		1.769.500.000	1.769.500.000
		PAGATO		1.588.000.000	1.588.000.000
		RIM.PG.			
		TOTALE		1.588.000.000	1.588.000.000
		EC/M.SP.		181.500.000	181.500.000
		RS.31/12			
4.4.2.3. INCENTIVAZIONE DEL SETTORE INDUSTRIALE		P.DEF.		1.769.500.000	1.769.500.000
		PAGATO		1.588.000.000	1.588.000.000
		RIM.PG.			
		TOTALE		1.588.000.000	1.588.000.000
		EC/M.SP.		181.500.000	181.500.000
		RS.31/12			

P.DEF=PREVISIONI DEFINITIVE PAGATO=SOMME PAGATE, RIM.PG.=SOMME RIMASTE DA PAGARE (IN MIGLIAIA DI LIRE)

EC/M.SP.=ECONOMIA/MAGG.SPESE, RS.31/12=RESIDUI DI FINE ESERCIZIO

2001	CONTO CONSUNTIVO PER FUNZIONI OBIETTIVO MINISTERO DELL'ECONOMIA E DELLE FINANZE (EX MINISTERO DELLE FINANZE)			
FUNZIONE OBIETTIVO		RESIDUI	COMPETENZA	CASSA
5. PROTEZIONE DELL'AMBIENTE	P.DEF.	1.391	9.628	10.021
	PAGATO	461	3.442	3.903
	RIM.PG.	918	2.054	
	TOTALE	1.379	5.496	3.903
	EC/M.SP.	12	4.132	6.118
	RS.31/12	2.972		
5.6. PROTEZIONE DELL'AMBIENTE NON ALTRIMENTI CLASSIFICABILE	P.DEF.	1.391	9.628	10.021
	PAGATO	461	3.442	3.903
	RIM.PG.	918	2.054	
	TOTALE	1.379	5.496	3.903
	EC/M.SP.	12	4.132	6.118
	RS.31/12	2.972		
5.6.1. PROTEZIONE DELL'AMBIENTE NON ALTRIMENTI CLASSIFICABILE	P.DEF.	1.391	9.628	10.021
	PAGATO	461	3.442	3.903
	RIM.PG.	918	2.054	
	TOTALE	1.379	5.496	3.903
	EC/M.SP.	12	4.132	6.118
	RS.31/12	2.972		
5.6.1.91. ONERI INDIVISIBILI E NON ALTRIMENTI CLASSIFICABILI	P.DEF.	1.391	9.628	10.021
	PAGATO	461	3.442	3.903
	RIM.PG.	918	2.054	
	TOTALE	1.379	5.496	3.903
	EC/M.SP.	12	4.132	6.118
	RS.31/12	2.972		
8. ATTIVITA' RICREATIVE, CULTURALI E DI CULTO	P.DEF.	310.448.521	2.652.891.037	2.696.246.099
	PAGATO	39.600.231	2.652.887.944	2.692.488.175
	RIM.PG.	3.355.324	1.027	
	TOTALE	42.955.555	2.652.888.971	2.692.488.175
	EC/M.SP.	267.492.966	2.066	3.757.924
	RS.31/12	3.356.351		

P.DEF=PREVISIONI DEFINITIVE PAGATO=SOMME PAGATE, RIM.PG.=SOMME RIMASTE DA PAGARE (IN MIGLIAIA DI LIRE)

EC/M.SP.=ECONOMIA/MAGG.SPESE, RS.31/12=RESIDUI DI FINE ESERCIZIO

21/06/02 Pag.51

CONTO CONSUNTIVO PER FUNZIONI OBIETTIVO

2001 MINISTERO DELL'ECONOMIA E DELLE FINANZE
(EX MINISTERO DELLE FINANZE)

FUNZIONE OBIETTIVO		RESIDUI	COMPETENZA	CASSA
8.2. ATTIVITA' CULTURALI	P.DEF.	3.426.292	26.532.301	27.287.306
	PAGATO	396.165	26.530.091	26.926.256
	RIM.PG.	355.193	734	
	TOTALE	751.358	26.530.825	26.926.256
	EC/M.SP.	2.674.934	1.476	361.050
	RS.31/12	355.927		
8.2.1. ATTIVITA' CULTURALI	P.DEF.	3.426.292	26.532.301	27.287.306
	PAGATO	396.165	26.530.091	26.926.256
	RIM.PG.	355.193	734	
	TOTALE	751.358	26.530.825	26.926.256
	EC/M.SP.	2.674.934	1.476	361.050
	RS.31/12	355.927		
8.2.1.7. SOSTEGNO AD ATTIVITA' CULTURALI	P.DEF.	3.425.795	26.528.862	27.283.727
	PAGATO	396.000	26.528.862	26.924.862
	RIM.PG.	354.865		
	TOTALE	750.865	26.528.862	26.924.862
	EC/M.SP.	2.674.930		358.865
	RS.31/12	354.865		
8.2.1.91. ONERI INDIVISIBILI E NON ALTRIMENTI CLASSIFICABILI	P.DEF.	497	3.439	3.579
	PAGATO	165	1.229	1.394
	RIM.PG.	328	734	
	TOTALE	493	1.963	1.394
	EC/M.SP.	4	1.476	2.185
	RS.31/12	1.062		
8.3. SERVIZI RADIOTELEVISIVI E DI EDITORIA	P.DEF.	307.022.229	2.626.358.736	2.668.958.792
	PAGATO	39.204.066	2.626.357.852	2.665.561.918
	RIM.PG.	3.000.131	293	
	TOTALE	42.204.197	2.626.358.145	2.665.561.918
	EC/M.SP.	264.818.032	591	3.396.874
	RS.31/12	3.000.424		

P.DEF=PREVISIONI DEFINITIVE PAGATO=SOMME PAGATE, RIM.PG.=SOMME RIMASTE DA PAGARE (IN MIGLIAIA DI LIRE)

EC/M.SP.=ECONOMIA/MAGG.SPESE, RS.31/12=RESIDUI DI FINE ESERCIZIO

21/06/02 Pag.52

2001	CONTO CONSUNTIVO PER FUNZIONI OBIETTIVO MINISTERO DELL'ECONOMIA E DELLE FINANZE (EX MINISTERO DELLE FINANZE)				
FUNZIONE OBIETTIVO			RESIDUI	COMPETENZA	CASSA
8.3.1. SERVIZI RADIOTELEVISIVI E DI EDITORIA		P.DEF.	307.022.229	2.626.358.736	2.668.958.792
		PAGATO	39.204.066	2.626.357.852	2.665.561.918
		RIM.PG.	3.000.131	293	
		TOTALE	42.204.197	2.626.358.145	2.665.561.918
		EC/M.SP.	264.818.032	591	3.396.874
		RS.31/12	3.000.424		
8.3.1.1. RADIOTELEVISIONE		P.DEF.	307.022.030	2.626.357.361	2.668.957.361
		PAGATO	39.204.000	2.626.357.361	2.665.561.361
		RIM.PG.	3.000.000		
		TOTALE	42.204.000	2.626.357.361	2.665.561.361
		EC/M.SP.	264.818.030		3.396.000
		RS.31/12	3.000.000		
8.3.1.91. ONERI INDIVISIBILI E NON ALTRIMENTI CLASSIFICABILI		P.DEF.	199	1.375	1.432
		PAGATO	66	492	558
		RIM.PG.	131	293	
		TOTALE	197	785	558
		EC/M.SP.	2	590	874
		RS.31/12	424		
10. PROTEZIONE SOCIALE		P.DEF.	857	780.006.777	780.007.634
		PAGATO	771	780.006.773	780.007.544
		RIM.PG.			
		TOTALE	771	780.006.773	780.007.544
		EC/M.SP.	86	4	90
		RS.31/12			
10.2. VECCHIAIA		P.DEF.	857	780.006.777	780.007.634
		PAGATO	771	780.006.773	780.007.544
		RIM.PG.			
		TOTALE	771	780.006.773	780.007.544
		EC/M.SP.	86	4	90
		RS.31/12			

P.DEF=PREVISIONI DEFINITIVE PAGATO=SOMME PAGATE, RIM.PG.=SOMME RIMASTE DA PAGARE (IN MIGLIAIA DI LIRE)

EC/M.SP.=ECONOMIA/MAGG.SPESE, RS.31/12=RESIDUI DI FINE ESERCIZIO

2001	CONTO CONSUNTIVO PER FUNZIONI OBIETTIVO MINISTERO DELL'ECONOMIA E DELLE FINANZE (EX MINISTERO DELLE FINANZE)			
FUNZIONE OBIETTIVO		RESIDUI	COMPETENZA	CASSA
10.2.1. VECCHIAIA	P.DEF.	857	780.006.777	780.007.634
	PAGATO	771	780.006.773	780.007.544
	RIM.PG.			
	TOTALE	771	780.006.773	780.007.544
	EC/M.SP.	86	4	90
	RS.31/12			
10.2.1.2. PENSIONI	P.DEF.	857	780.006.777	780.007.634
	PAGATO	771	780.006.773	780.007.544
	RIM.PG.			
	TOTALE	771	780.006.773	780.007.544
	EC/M.SP.	86	4	90
	RS.31/12			

P.DEF=PREVISIONI DEFINITIVE PAGATO=SOMME PAGATE, RIM.PG.=SOMME RIMASTE DA PAGARE (IN MIGLIAIA DI LIRE)

EC/M.SP.=ECONOMIA/MAGG.SPESE, RS.31/12=RESIDUI DI FINE ESERCIZIO

R I A S S U N T O

21/06/02 Pag.1

2001	RIASSUNTO PER FUNZIONI OBIETTIVO DEL CONTO CONSUNTIVO MINISTERO DELL'ECONOMIA E DELLE FINANZE (EX MINISTERO DEL TESORO, DEL BILANCIO E DELLA P.E.)

FUNZIONE OBIETTIVO/CENTRO DI RESPONSABILITA'		RESIDUI	COMPETENZA	CASSA
GABINETTO E UFFICI DI DIRETTA COLLABORAZIONE ALL'OPERA DEL MINISTRO	P.DEF.	10.577.364	30.154.652	35.467.916
	PAGATO	5.861.593	16.310.706	22.172.299
	RIM.PG.	3.092.976	8.047.189	
	TOTALE	8.954.569	24.357.895	22.172.299
	EC/M.SP.	1.622.795	5.796.757	13.295.617
	RS.31/12	11.140.165		
AMMINISTRAZIONE GENERALE DEL PERSONALE E DEI SERVIZI	P.DEF.	345.095.642	2.593.227.989	2.680.083.755
	PAGATO	138.900.874	2.353.481.221	2.492.382.095
	RIM.PG.	198.877.223	332.675.388	
	TOTALE	337.778.097	2.686.156.609	2.492.382.095
	EC/M.SP.	7.317.545	+92.928.620	187.701.660
	RS.31/12	531.552.611		
TESORO	P.DEF.	15.368.595.780	504.717.493.629	511.523.699.049
	PAGATO	9.961.968.244	480.999.838.511	490.961.806.755
	RIM.PG.	5.189.742.214	10.967.836.653	
	TOTALE	15.151.710.458	491.967.675.164	490.961.806.755
	EC/M.SP.	216.885.322	12.749.818.465	20.561.892.294
	RS.31/12	16.157.578.867		
RAGIONERIA GENERALE DELLO STATO	P.DEF.	12.552.690.460	120.658.436.013	126.643.800.937
	PAGATO	5.868.266.311	104.301.823.400	110.170.089.711
	RIM.PG.	5.820.310.018	12.900.702.191	
	TOTALE	11.688.576.329	117.202.525.591	110.170.089.711
	EC/M.SP.	864.114.131	3.455.910.422	16.473.711.226
	RS.31/12	18.721.012.209		
POLITICHE DI SVILUPPO E DI COESIONE	P.DEF.	6.275.586.329	2.530.510.093	4.954.502.691
	PAGATO	2.356.510.549	1.660.338.125	4.016.848.674
	RIM.PG.	3.634.199.652	782.484.270	
	TOTALE	5.990.710.201	2.442.822.395	4.016.848.674
	EC/M.SP.	284.876.128	87.687.698	937.654.017
	RS.31/12	4.416.683.922		

P.DEF=PREVISIONI DEFINITIVE PAGATO=SOMME PAGATE, RIM.PG.=SOMME RIMASTE DA PAGARE (IN MIGLIAIA DI LIRE)

EC/M.SP.=ECONOMIA/MAGG.SPESE, RS.31/12=RESIDUI DI FINE ESERCIZIO

21/06/02 Pag.2

2001	RIASSUNTO PER FUNZIONI OBIETTIVO DEL CONTO CONSUNTIVO MINISTERO DELL'ECONOMIA E DELLE FINANZE (EX MINISTERO DEL TESORO, DEL BILANCIO E DELLA P.E.)

FUNZIONE OBIETTIVO/CENTRO DI RESPONSABILITA'		RESIDUI	COMPETENZA	CASSA
GESTIONE TRANSITORIA DELLE SPESE GIA' ATTRIBUITE ALLA PRESIDENZA DEL CONSIGLIO DEI MINISTRI. - SERVIZIO PER LA GESTIONE ECC.	P.DEF.	276.850.977	659.034.102	868.952.609
	PAGATO	100.115.416	592.308.602	692.424.018
	RIM.PG.	51.668.902	57.936.078	
	TOTALE	151.784.318	650.244.680	692.424.018
	EC/M.SP.	125.066.659	8.789.422	176.528.591
	RS.31/12	109.604.980		
CONSIGLIO DI STATO	P.DEF.	26.829.047		26.829.061
	PAGATO	13.791.464		13.791.464
	RIM.PG.	10.525.945		
	TOTALE	24.317.409		13.791.464
	EC/M.SP.	2.511.638		13.037.597
	RS.31/12	10.525.945		
CONSIGLIO DI GIUSTIZIA AMMINISTRATIVA DELLA REGIONE SICILIANA	P.DEF.	234.924	940.127	1.191.155
	PAGATO	66.208	709.340	775.548
	RIM.PG.	113.676	143.217	
	TOTALE	179.884	852.557	775.548
	EC/M.SP.	55.040	87.570	415.607
	RS.31/12	256.893		
AVVOCATURA GENERALE DELLO STATO	P.DEF.	59.666.994	223.096.939	264.627.939
	PAGATO	22.820.800	186.721.060	209.541.860
	RIM.PG.	25.201.558	33.113.707	
	TOTALE	48.022.358	219.834.767	209.541.860
	EC/M.SP.	11.644.636	3.262.172	55.086.079
	RS.31/12	58.315.265		
PROTEZIONE CIVILE	P.DEF.	1.072.393	915.922	2.644.742
	PAGATO	867.475	127.353	994.828
	RIM.PG.	90.778	788.569	
	TOTALE	958.253	915.922	994.828
	EC/M.SP.	114.140		1.649.914
	RS.31/12	879.347		

P.DEF=PREVISIONI DEFINITIVE PAGATO=SOMME PAGATE, RIM.PG.=SOMME RIMASTE DA PAGARE (IN MIGLIAIA DI LIRE)

EC/M.SP.=ECONOMIA/MAGG.SPESE, RS.31/12=RESIDUI DI FINE ESERCIZIO

2001	RIASSUNTO PER FUNZIONI OBIETTIVO DEL CONTO CONSUNTIVO MINISTERO DELL'ECONOMIA E DELLE FINANZE (EX MINISTERO DEL TESORO, DEL BILANCIO E DELLA P.E.)

FUNZIONE OBIETTIVO/CENTRO DI RESPONSABILITA'		RESIDUI	COMPETENZA	CASSA
SERVIZI TECNICI NAZIONALI	P.DEF.	7.111.345	16.704.662	23.175.346
	PAGATO	4.340.533	9.607.351	13.947.884
	RIM.PG.	1.821.174	3.816.532	
	TOTALE	6.161.707	13.423.883	13.947.884
	EC/M.SP.	949.638	3.280.779	9.227.462
	RS.31/12	5.637.706		
1. SERVIZI GENERALI DELLE PUBBLICHE AMMINISTRAZIONI	P.DEF.	34.924.311.253	631.430.514.129	647.024.975.200
	PAGATO	18.473.509.467	590.121.265.668	608.594.775.135
	RIM.PG.	14.935.644.117	25.087.543.794	
	TOTALE	33.409.153.584	615.208.809.462	608.594.775.135
	EC/M.SP.	1.515.157.669	16.221.704.667	38.430.200.065
	RS.31/12	40.023.187.911		
TESORO	P.DEF.	166.888.904	301.051.707	301.440.978
	PAGATO	166.886.903	123.578.880	290.465.783
	RIM.PG.	764	166.499.576	
	TOTALE	166.887.667	290.078.456	290.465.783
	EC/M.SP.	1.237	10.973.251	10.975.195
	RS.31/12	166.500.340		
RAGIONERIA GENERALE DELLO STATO	P.DEF.	1.311.535.000	321.500.000	622.505.000
	PAGATO		21.500.000	21.500.000
	RIM.PG.	1.310.530.000	300.000.000	
	TOTALE	1.310.530.000	321.500.000	21.500.000
	EC/M.SP.	1.005.000		601.005.000
	RS.31/12	1.610.530.000		
GESTIONE TRANSITORIA DELLE SPESE GIA' ATTRIBUITE ALLA PRESIDENZA DEL CONSIGLIO DEI MINISTRI. - SERVIZIO PER LA GESTIONE ECC.	P.DEF.	22.136.925	235.000.000	257.136.926
	PAGATO	3.339.958	235.000.000	238.339.958
	RIM.PG.			
	TOTALE	3.339.958	235.000.000	238.339.958
	EC/M.SP.	18.796.967		18.796.968
	RS.31/12			

P.DEF=PREVISIONI DEFINITIVE PAGATO=SOMME PAGATE, RIM.PG.=SOMME RIMASTE DA PAGARE (IN MIGLIAIA DI LIRE)

EC/M.SP.=ECONOMIA/MAGG.SPESE, RS.31/12=RESIUUI DI FINE ESERCIZIO

2001	RIASSUNTO PER FUNZIONI OBIETTIVO DEL CONTO CONSUNTIVO MINISTERO DELL'ECONOMIA E DELLE FINANZE (EX MINISTERO DEL TESORO, DEL BILANCIO E DELLA P.E.)

FUNZIONE OBIETTIVO/CENTRO DI RESPONSABILITA'		RESIDUI	COMPETENZA	CASSA
PROTEZIONE CIVILE	P.DEF.	2.119.836.623	3.089.175.370	3.762.273.550
	PAGATO	830.471.402	1.887.360.527	2.717.831.929
	RIM.PG.	1.261.232.667	1.197.877.840	
	TOTALE	2.091.704.069	3.085.238.367	2.717.831.929
	EC/M.SP.	28.132.554	3.937.003	1.044.441.621
	RS.31/12	2.459.110.507		
SERVIZI TECNICI NAZIONALI	P.DEF.	100.584.600	50.283.008	91.290.073
	PAGATO	40.662.261	27.186.349	67.848.610
	RIM.PG.	58.929.322	16.788.398	
	TOTALE	99.591.583	43.974.747	67.848.610
	EC/M.SP.	993.017	6.308.261	23.441.463
	RS.31/12	75.717.720		
2. DIFESA	P.DEF.	3.720.982.052	3.997.010.085	5.034.646.527
	PAGATO	1.041.360.525	2.294.625.756	3.335.986.281
	RIM.PG.	2.630.692.753	1.681.165.814	
	TOTALE	3.672.053.278	3.975.791.570	3.335.986.281
	EC/M.SP.	48.928.774	21.218.515	1.698.660.246
	RS.31/12	4.311.858.567		
AMMINISTRAZIONE GENERALE DEL PERSONALE E DEI SERVIZI	P.DEF.	4.759		4.759
	PAGATO			
	RIM.PG.			
	TOTALE			
	EC/M.SP.	4.759		4.759
	RS.31/12			
RAGIONERIA GENERALE DELLO STATO	P.DEF.	220.840	80.000.000	80.000.000
	PAGATO	220.840	3.769.821	3.990.661
	RIM.PG.		3.648.049	
	TOTALE	220.840	7.417.870	3.990.661
	EC/M.SP.		72.582.130	76.009.339
	RS.31/12	3.648.049		

P.DEF=PREVISIONI DEFINITIVE PAGATO=SOMME PAGATE, RIM.PG.=SOMME RIMASTE DA PAGARE (IN MIGLIAIA DI LIRE)

EC/M.SP.=ECONOMIA/MAGG.SPESE, RS.31/12=RESIDUI DI FINE ESERCIZIO

2001	RIASSUNTO PER FUNZIONI OBIETTIVO DEL CONTO CONSUNTIVO MINISTERO DELL'ECONOMIA E DELLE FINANZE (EX MINISTERO DEL TESORO, DEL BILANCIO E DELLA P.E.)			
FUNZIONE OBIETTIVO/CENTRO DI RESPONSABILITA'		RESIDUI	COMPETENZA	CASSA
3. ORDINE PUBBLICO E SICUREZZA	P.DEF.	225.599	80.000.000	80.004.759
	PAGATO	220.840	3.769.821	3.990.661
	RIM.PG.		3.648.049	
	TOTALE	220.840	7.417.870	3.990.661
	EC/M.SP.	4.759	72.582.130	76.014.098
	RS.31/12	3.648.049		
GABINETTO E UFFICI DI DIRETTA COLLABORAZIONE ALL'OPERA DEL MINISTRO	P.DEF.	2.328.091	5.675.199	7.701.592
	PAGATO	1.678.382	4.271.768	5.950.150
	RIM.PG.	282.824	530.796	
	TOTALE	1.961.206	4.802.564	5.950.150
	EC/M.SP.	366.885	772.635	1.751.442
	RS.31/12	813.620		
AMMINISTRAZIONE GENERALE DEL PERSONALE E DEI SERVIZI	P.DEF.	110.226.087	363.314.624	426.527.408
	PAGATO	55.937.298	400.908.902	456.846.200
	RIM.PG.	45.405.301	40.775.362	
	TOTALE	101.342.599	441.684.264	456.846.200
	EC/M.SP.	8.885.488	+78.369.640	+30.318.792
	RS.31/12	86.180.663		
TESORO	P.DEF.	12.791.208.880	28.860.421.708	37.104.257.457
	PAGATO	7.798.230.336	21.993.218.725	29.791.449.061
	RIM.PG.	4.489.281.410	5.435.936.521	
	TOTALE	12.287.511.746	27.429.155.246	29.791.449.061
	EC/M.SP.	503.697.134	1.431.266.462	7.312.808.396
	RS.31/12	9.925.217.931		
RAGIONERIA GENERALE DELLO STATO	P.DEF.	3.029.939.067	32.544.957.424	32.655.223.212
	PAGATO	19.982.620	29.718.350.002	29.738.332.622
	RIM.PG.	3.000.948.780	511.246.783	
	TOTALE	3.020.931.400	30.229.596.785	29.738.332.622
	EC/M.SP.	9.007.667	2.315.360.639	2.916.890.590
	RS.31/12	3.512.195.563		

P.DEF=PREVISIONI DEFINITIVE PAGATO=SOMME PAGATE, RIM.PG.=SOMME RIMASTE DA PAGARE (IN MIGLIAIA DI LIRE)

EC/M.SP.=ECONOMIA/MAGG.SPESE, RS.31/12=RESIDUI DI FINE ESERCIZIO

21/06/02 Pag.6

2001 — RIASSUNTO PER FUNZIONI OBIETTIVO DEL CONTO CONSUNTIVO

MINISTERO DELL'ECONOMIA E DELLE FINANZE
(EX MINISTERO DEL TESORO, DEL BILANCIO E DELLA P.E.)

FUNZIONE OBIETTIVO/CENTRO DI RESPONSABILITA'		RESIDUI	COMPETENZA	CASSA
POLITICHE DI SVILUPPO E DI COESIONE	P.DEF.	1.588.151	2.260.930	3.709.711
	PAGATO	1.438.638	1.777.881	3.216.519
	RIM.PG.	139.435	199.481	
	TOTALE	1.578.073	1.977.362	3.216.519
	EC/M.SP.	10.078	283.568	493.192
	RS.31/12	338.916		
GESTIONE TRANSITORIA DELLE SPESE GIA' ATTRIBUITE ALLA PRESIDENZA DEL CONSIGLIO DEI MINISTRI. - SERVIZIO PER LA GESTIONE ECC.	P.DEF.	15.716.998	850	15.717.852
	PAGATO	7.989.094	850	7.989.944
	RIM.PG.	7.143.092		
	TOTALE	15.132.186	850	7.989.944
	EC/M.SP.	584.812		7.727.908
	RS.31/12	7.143.092		
PROTEZIONE CIVILE	P.DEF.	7.514.054	8.755.989	15.483.604
	PAGATO	1.702.991	5.069.949	6.772.940
	RIM.PG.	2.839.538	2.965.860	
	TOTALE	4.542.529	8.035.809	6.772.940
	EC/M.SP.	2.971.525	720.180	8.710.664
	RS.31/12	5.805.398		
SERVIZI TECNICI NAZIONALI	P.DEF.	74.271.556	61.331.026	108.786.033
	PAGATO	27.720.595	37.115.341	64.835.936
	RIM.PG.	45.082.614	23.022.865	
	TOTALE	72.803.209	60.138.206	64.835.936
	EC/M.SP.	1.468.347	1.192.820	43.950.097
	RS.31/12	68.105.479		
4. AFFARI ECONOMICI	P.DEF.	16.032.794.884	61.846.617.750	70.337.406.868
	PAGATO	7.914.679.954	52.160.713.417	60.075.393.371
	RIM.PG.	7.591.122.994	6.014.677.668	
	TOTALE	15.505.802.948	58.175.391.085	60.075.393.371
	EC/M.SP.	526.991.936	3.671.226.665	10.262.013.497
	RS.31/12	13.605.800.662		

P.DEF=PREVISIONI DEFINITIVE PAGATO=SOMME PAGATE, RIM.PG.=SOMME RIMASTE DA PAGARE (IN MIGLIAIA DI LIRE)

EC/M.SP.=ECONOMIA/MAGG.SPESE, RS.31/12=RESIDUI DI FINE ESERCIZIO

2001	RIASSUNTO PER FUNZIONI OBIETTIVO DEL CONTO CONSUNTIVO MINISTERO DELL'ECONOMIA E DELLE FINANZE (EX MINISTERO DEL TESORO, DEL BILANCIO E DELLA P.E.)

FUNZIONE OBIETTIVO/CENTRO DI RESPONSABILITA'		RESIDUI	COMPETENZA	CASSA
TESORO	P.DEF.	646.809.262	195.713.612	316.105.282
	PAGATO	147.313.047	756.288	148.069.335
	RIM.PG.	495.844.192	194.950.936	
	TOTALE	643.157.239	195.707.224	148.069.335
	EC/M.SP.	3.652.023	6.388	168.035.947
	RS.31/12	690.795.128		
RAGIONERIA GENERALE DELLO STATO	P.DEF.	140.219	218.000.000	218.140.220
	PAGATO	140.219	217.341.910	217.482.129
	RIM.PG.		141.241	
	TOTALE	140.219	217.483.151	217.482.129
	EC/M.SP.		516.849	658.091
	RS.31/12	141.241		
GESTIONE TRANSITORIA DELLE SPESE GIA' ATTRIBUITE ALLA PRESIDENZA DEL CONSIGLIO DEI MINISTRI. - SERVIZIO PER LA GESTIONE ECC.	P.DEF.		5.000.000	5.000.000
	PAGATO		4.999.990	4.999.990
	RIM.PG.		10	
	TOTALE		5.000.000	4.999.990
	EC/M.SP.			10
	RS.31/12	10		
PROTEZIONE CIVILE	P.DEF.	1.485.088	1.560.523	2.899.457
	PAGATO	324.679	1.013.990	1.338.669
	RIM.PG.	567.908	402.498	
	TOTALE	892.587	1.416.488	1.338.669
	EC/M.SP.	592.501	144.035	1.560.788
	RS.31/12	970.406		
SERVIZI TECNICI NAZIONALI	P.DEF.	65.444.932	21.217.731	46.303.190
	PAGATO	25.576.850	10.079.731	35.656.581
	RIM.PG.	39.537.172	9.041.046	
	TOTALE	65.114.022	19.120.777	35.656.581
	EC/M.SP.	330.910	2.096.954	10.646.609
	RS.31/12	48.578.218		

P.DEF=PREVISIONI DEFINITIVE PAGATO=SOMME PAGATE, RIM.PG.=SOMME RIMASTE DA PAGARE (IN MIGLIAIA DI LIRE)

EC/M.SP.=ECONOMIA/MAGG.SPESE, RS.31/12=RESIDUI DI FINE ESERCIZIO

21/06/02 Pag.8

RIASSUNTO PER FUNZIONI OBIETTIVO DEL CONTO CONSUNTIVO

2001 MINISTERO DELL'ECONOMIA E DELLE FINANZE
(EX MINISTERO DEL TESORO, DEL BILANCIO E DELLA P.E.)

FUNZIONE OBIETTIVO/CENTRO DI RESPONSABILITA'		RESIDUI	COMPETENZA	CASSA
5. PROTEZIONE DELL'AMBIENTE	P.DEF.	713.879.501	441.491.867	588.446.150
	PAGATO	173.354.795	234.191.909	407.546.704
	RIM.PG.	535.949.272	204.535.731	
	TOTALE	709.304.067	438.727.640	407.546.704
	EC/M.SP.	4.575.434	2.764.227	180.901.446
	RS.31/12	740.485.003		
TESORO	P.DEF.	764.808.503	1.882.182.083	2.549.013.164
	PAGATO	607.379.767	1.073.107.648	1.680.487.415
	RIM.PG.	57.462.793	707.924.872	
	TOTALE	664.842.560	1.781.032.520	1.680.487.415
	EC/M.SP.	99.965.943	101.149.563	868.525.749
	RS.31/12	765.387.665		
RAGIONERIA GENERALE DELLO STATO	P.DEF.	170.424.420	443.611.000	614.035.421
	PAGATO	170.424.420	271.606.301	442.030.721
	RIM.PG.		171.207.550	
	TOTALE	170.424.420	442.813.851	442.030.721
	EC/M.SP.		797.149	172.004.700
	RS.31/12	171.207.550		
GESTIONE TRANSITORIA DELLE SPESE GIA' ATTRIBUITE ALLA PRESIDENZA DEL CONSIGLIO DEI MINISTRI. - SERVIZIO PER LA GESTIONE ECC.	P.DEF.	3.921.125		3.881.854
	PAGATO	3.550.580		3.550.580
	RIM.PG.	370.542		
	TOTALE	3.921.122		3.550.580
	EC/M.SP.	3		331.274
	RS.31/12	370.542		
SERVIZI TECNICI NAZIONALI	P.DEF.	2.696.018	9.447.067	11.594.109
	PAGATO	1.804.156	6.143.636	7.947.792
	RIM.PG.	673.792	1.976.080	
	TOTALE	2.477.948	8.119.716	7.947.792
	EC/M.SP.	218.070	1.327.351	3.646.317
	RS.31/12	2.649.872		

P.DEF=PREVISIONI DEFINITIVE PAGATO=SOMME PAGATE, RIM.PG.=SOMME RIMASTE DA PAGARE (IN MIGLIAIA DI LIRE)

EC/M.SP.=ECONOMIA/MAGG.SPESE, RS.31/12=RESIDUI DI FINE ESERCIZIO

21/06/02 Pag.9

2001	RIASSUNTO PER FUNZIONI OBIETTIVO DEL CONTO CONSUNTIVO MINISTERO DELL'ECONOMIA E DELLE FINANZE (EX MINISTERO DEL TESORO, DEL BILANCIO E DELLA P.E.)

FUNZIONE OBIETTIVO/CENTRO DI RESPONSABILITA'		RESIDUI	COMPETENZA	CASSA
6. ABITAZIONI E ASSETTO TERRITORIALE	P.DEF.	941.850.066	2.335.240.149	3.178.524.548
	PAGATO	783.158.924	1.350.857.585	2.134.016.509
	RIM.PG.	58.507.127	881.108.502	
	TOTALE	841.666.051	2.231.966.087	2.134.016.509
	EC/M.SP.	100.184.015	103.274.062	1.044.508.039
	RS.31/12	939.615.629		
TESORO	P.DEF.	1.401.098.659	2.902.984.686	4.304.080.641
	PAGATO	1.401.090.111	948.095.477	2.349.185.588
	RIM.PG.	3.266	1.227.102.779	
	TOTALE	1.401.093.377	2.175.198.256	2.349.185.588
	EC/M.SP.	5.282	727.786.430	1.954.895.053
	RS.31/12	1.227.106.045		
RAGIONERIA GENERALE DELLO STATO	P.DEF.	22.040.234.903	29.789.964.043	34.477.179.022
	PAGATO	12.461.672.927	20.353.533.726	32.815.206.653
	RIM.PG.	9.569.281.319	8.614.490.720	
	TOTALE	22.030.954.246	28.968.024.446	32.815.206.653
	EC/M.SP.	9.280.657	821.939.597	1.661.972.369
	RS.31/12	18.183.772.039		
POLITICHE DI SVILUPPO E DI COESIONE	P.DEF.	32.705.864	290.000.000	290.000.000
	PAGATO	32.705.864	32.818.287	65.524.151
	RIM.PG.		32.812.146	
	TOTALE	32.705.864	65.630.433	65.524.151
	EC/M.SP.		224.369.567	224.475.849
	RS.31/12	32.812.146		
7. SANITA'	P.DEF.	23.474.039.426	32.982.948.729	39.071.259.663
	PAGATO	13.895.468.901	21.334.447.491	35.229.916.392
	RIM.PG.	9.569.284.585	9.874.405.646	
	TOTALE	23.464.753.486	31.208.853.137	35.229.916.392
	EC/M.SP.	9.285.940	1.774.095.592	3.841.343.271
	RS.31/12	19.443.690.231		

P.DEF=PREVISIONI DEFINITIVE PAGATO=SOMME PAGATE, RIM.PG.=SOMME RIMASTE DA PAGARE (IN MIGLIAIA DI LIRE)

EC/M.SP.=ECONOMIA/MAGG.SPESE, RS.31/12=RESIDUI DI FINE ESERCIZIO

21/06/02 Pag.10

2001	RIASSUNTO PER FUNZIONI OBIETTIVO DEL CONTO CONSUNTIVO MINISTERO DELL'ECONOMIA E DELLE FINANZE (EX MINISTERO DEL TESORO, DEL BILANCIO E DELLA P.E.)				
FUNZIONE OBIETTIVO/CENTRO DI RESPONSABILITA'			RESIDUI	COMPETENZA	CASSA
TESORO		P.DEF.	101.875.962	9.576.017.259	9.576.223.177
		PAGATO	37.031.899	9.300.229.157	9.337.261.056
		RIM.PG.	42.878.257	183.862.200	
		TOTALE	79.910.156	9.484.091.357	9.337.261.056
		EC/M.SP.	21.965.806	91.925.902	238.962.121
		RS.31/12	226.740.457		
RAGIONERIA GENERALE DELLO STATO		P.DEF.		56.000.000	56.000.000
		PAGATO		56.000.000	56.000.000
		RIM.PG.			
		TOTALE		56.000.000	56.000.000
		EC/M.SP.			
		RS.31/12			
GESTIONE TRANSITORIA DELLE SPESE GIA' ATTRIBUITE ALLA PRESIDENZA DEL CONSIGLIO DEI MINISTRI. - SERVIZIO PER LA GESTIONE ECC.		P.DEF.	459.109.562	1.481.473.771	1.355.999.857
		PAGATO	136.564.530	820.427.158	956.991.688
		RIM.PG.	283.979.290	629.785.746	
		TOTALE	420.543.820	1.450.212.904	956.991.688
		EC/M.SP.	38.565.742	31.260.867	399.008.169
		RS.31/12	913.765.036		
8. ATTIVITA' RICREATIVE, CULTURALI E DI CULTO		P.DEF.	560.985.523	11.113.491.030	10.988.223.034
		PAGATO	173.596.429	10.176.656.315	10.350.252.744
		RIM.PG.	326.857.547	813.647.946	
		TOTALE	500.453.976	10.990.304.261	10.350.252.744
		EC/M.SP.	60.531.547	123.186.769	637.970.290
		RS.31/12	1.140.505.493		
TESORO		P.DEF.	1.675	43.091.605	43.092.819
		PAGATO	220	3.088.347	3.088.567
		RIM.PG.	556	419	
		TOTALE	776	3.088.766	3.088.567
		EC/M.SP.	899	40.002.839	40.004.252
		RS.31/12	975		

P.DEF=PREVISIONI DEFINITIVE PAGATO=SOMME PAGATE, RIM.PG.=SOMME RIMASTE DA PAGARE (IN MIGLIAIA DI LIRE)

EC/M.SP.=ECONOMIA/MAGG.SPESE, RS.31/12=RESIDUI DI FINE ESERCIZIO

2001	RIASSUNTO PER FUNZIONI OBIETTIVO DEL CONTO CONSUNTIVO MINISTERO DELL'ECONOMIA E DELLE FINANZE (EX MINISTERO DEL TESORO, DEL BILANCIO E DELLA P.E.)			
FUNZIONE OBIETTIVO/CENTRO DI RESPONSABILITA'		RESIDUI	COMPETENZA	CASSA
9. ISTRUZIONE	P.DEF.	1.675	43.091.605	43.092.819
	PAGATO	220	3.088.347	3.088.567
	RIM.PG.	556	419	
	TOTALE	776	3.088.766	3.088.567
	EC/M.SP.	899	40.002.839	40.004.252
	RS.31/12	975		
AMMINISTRAZIONE GENERALE DEL PERSONALE E DEI SERVIZI	P.DEF.	18.473.744	2.131.747.316	2.132.470.296
	PAGATO	294.004.602	2.100.326.867	2.394.331.469
	RIM.PG.	2.268.007	16.751.837	
	TOTALE	296.272.609	2.117.078.704	2.394.331.469
	EC/M.SP.	+277.798.865	14.668.612	+261.861.173
	RS.31/12	19.019.844		
TESORO	P.DEF.	4.368.833.621	32.525.082.061	33.053.577.233
	PAGATO	1.211.155.704	30.725.380.623	31.936.536.327
	RIM.PG.	2.078.878.825	1.489.720.891	
	TOTALE	3.290.034.529	32.215.101.514	31.936.536.327
	EC/M.SP.	1.078.799.092	309.980.547	1.117.040.906
	RS.31/12	3.568.599.716		
RAGIONERIA GENERALE DELLO STATO	P.DEF.	201.035.327	87.008.000	188.043.329
	PAGATO	101.035.327	84.511.136	185.546.463
	RIM.PG.	100.000.000	2.469.873	
	TOTALE	201.035.327	86.981.009	185.546.463
	EC/M.SP.		26.991	2.496.866
	RS.31/12	102.469.873		
GESTIONE TRANSITORIA DELLE SPESE GIA' ATTRIBUITE ALLA PRESIDENZA DEL CONSIGLIO DEI MINISTRI. - SERVIZIO PER LA GESTIONE ECC.	P.DEF.	18.628.935	37.148.500	55.777.437
	PAGATO		35.581	35.581
	RIM.PG.	7.181	37.000.000	
	TOTALE	7.181	37.035.581	35.581
	EC/M.SP.	18.621.754	112.919	55.741.856
	RS.31/12	37.007.181		

P.DEF=PREVISIONI DEFINITIVE PAGATO=SOMME PAGATE, RIM.PG.=SOMME RIMASTE DA PAGARE (IN MIGLIAIA DI LIRE)

EC/M.SP.=ECONOMIA/MAGG.SPESE, RS.31/12=RESIDUI DI FINE ESERCIZIO

21/06/02 Pag.12

2001	RIASSUNTO PER FUNZIONI OBIETTIVO DEL CONTO CONSUNTIVO MINISTERO DELL'ECONOMIA E DELLE FINANZE (EX MINISTERO DEL TESORO, DEL BILANCIO E DELLA P.E.)

FUNZIONE OBIETTIVO/CENTRO DI RESPONSABILITA'		RESIDUI	COMPETENZA	CASSA
AVVOCATURA GENERALE DELLO STATO	P.DEF.	116.240	84.933	201.174
	PAGATO	112.182	69.500	181.682
	RIM.PG.	4.059		
	TOTALE	116.241	69.500	181.682
	EC/M.SP.	+1	15.433	19.492
	RS.31/12	4.059		
PROTEZIONE CIVILE	P.DEF.	612.840.677	167.176.153	446.850.135
	PAGATO	67.896.807	101.197.057	169.093.864
	RIM.PG.	512.228.588	65.979.094	
	TOTALE	580.125.395	167.176.151	169.093.864
	EC/M.SP.	32.715.282	2	277.756.271
	RS.31/12	578.207.682		
10. PROTEZIONE SOCIALE	P.DEF.	5.219.928.545	34.948.246.963	35.876.919.604
	PAGATO	1.674.204.623	33.011.520.765	34.685.725.388
	RIM.PG.	2.693.386.660	1.611.921.695	
	TOTALE	4.367.591.283	34.623.442.460	34.685.725.388
	EC/M.SP.	852.337.262	324.804.503	1.191.194.216
	RS.31/12	4.305.308.355		
TOTALE GENERALE	P.DEF.	85.568.998.524	779.218.652.308	812.223.501.172
	PAGATO	44.129.554.676	710.691.137.074	754.820.691.750
	RIM.PG.	38.341.445.610	46.172.655.264	
	TOTALE	82.471.000.286	756.863.792.338	754.820.691.750
	EC/M.SP.	3.117.998.238	22.354.859.970	57.402.809.422
	RS.31/12	84.514.100.874		

P.DEF=PREVISIONI DEFINITIVE PAGATO=SOMME PAGATE, RIM.PG.=SOMME RIMASTE DA PAGARE (IN MIGLIAIA DI LIRE)

EC/M.SP.=ECONOMIA/MAGG.SPESE, RS.31/12=RESIDUI DI FINE ESERCIZIO

RIASSUNTO PER FUNZIONI OBIETTIVO DEL CONTO CONSUNTIVO

2001 MINISTERO DELL'ECONOMIA E DELLE FINANZE
(EX MINISTERO DELLE FINANZE)

FUNZIONE OBIETTIVO/CENTRO DI RESPONSABILITA'		RESIDUI	COMPETENZA	CASSA
GABINETTO E UFFICI DI DIRETTA COLLABORAZIONE ALL'OPERA DEL MINISTRO	P.DEF.	36.200.720	78.514.964	93.337.034
	PAGATO	16.069.033	43.239.324	59.308.357
	RIM.PG.	17.248.729	24.492.579	
	TOTALE	33.317.762	67.731.903	59.308.357
	EC/M.SP.	2.882.958	10.783.061	34.028.677
	RS.31/12	41.741.308		
DIPARTIMENTO POLITICHE FISCALI	P.DEF.	11.104.440.363	69.602.307.876	73.782.198.160
	PAGATO	6.069.714.390	62.901.437.032	68.971.151.422
	RIM.PG.	3.497.964.502	6.258.808.918	
	TOTALE	9.567.678.892	69.160.245.950	68.971.151.422
	EC/M.SP.	1.536.761.471	442.061.926	4.811.046.738
	RS.31/12	9.756.773.420		
GUARDIA DI FINANZA	P.DEF.	263.090.188	2.797.994.668	2.819.684.768
	PAGATO	107.999.593	2.541.297.803	2.649.297.396
	RIM.PG.	145.865.404	164.234.372	
	TOTALE	253.864.997	2.705.532.175	2.649.297.396
	EC/M.SP.	9.225.191	92.462.493	170.387.362
	RS.31/12	310.099.776		
1. SERVIZI GENERALI DELLE PUBBLICHE AMMINISTRAZIONI	P.DEF.	11.403.731.271	72.478.817.508	76.695.219.952
	PAGATO	6.193.783.016	65.485.974.159	71.679.757.175
	RIM.PG.	3.661.078.635	6.447.535.868	
	TOTALE	9.854.861.651	71.933.510.027	71.679.757.175
	EC/M.SP.	1.548.869.620	545.307.481	5.015.462.777
	RS.31/12	10.108.614.503		
GABINETTO E UFFICI DI DIRETTA COLLABORAZIONE ALL'OPERA DEL MINISTRO	P.DEF.	173.353	1.060.713	1.111.354
	PAGATO	54.955	632.411	687.366
	RIM.PG.	69.404	199.556	
	TOTALE	124.359	831.967	687.366
	EC/M.SP.	48.994	228.746	423.988
	RS.31/12	268.960		

P.DEF=PREVISIONI DEFINITIVE PAGATO=SOMME PAGATE, RIM.PG.=SOMME RIMASTE DA PAGARE (IN MIGLIAIA DI LIRE)

EC/M.SP.=ECONOMIA/MAGG.SPESE, RS.31/12=RESIDUI DI FINE ESERCIZIO

21/06/02 Pag.14

2001	RIASSUNTO PER FUNZIONI OBIETTIVO DEL CONTO CONSUNTIVO MINISTERO DELL'ECONOMIA E DELLE FINANZE (EX MINISTERO DELLE FINANZE)

FUNZIONE OBIETTIVO/CENTRO DI RESPONSABILITA'		RESIDUI	COMPETENZA	CASSA
GUARDIA DI FINANZA	P.DEF.	35.177.151	422.342.078	424.786.698
	PAGATO	13.838.888	385.726.256	399.565.144
	RIM.PG.	20.419.289	22.442.630	
	TOTALE	34.258.177	408.168.886	399.565.144
	EC/M.SP.	918.974	14.173.192	25.221.554
	RS.31/12	42.861.919		
2. DIFESA	P.DEF.	35.350.504	423.402.791	425.898.052
	PAGATO	13.893.843	386.358.667	400.252.510
	RIM.PG.	20.488.693	22.642.186	
	TOTALE	34.382.536	409.000.853	400.252.510
	EC/M.SP.	967.968	14.401.938	25.645.542
	RS.31/12	43.130.879		
GABINETTO E UFFICI DI DIRETTA COLLABORAZIONE ALL'OPERA DEL MINISTRO	P.DEF.	447.956	2.738.736	2.869.621
	PAGATO	141.967	1.637.434	1.779.401
	RIM.PG.	178.627	514.766	
	TOTALE	320.594	2.152.200	1.779.401
	EC/M.SP.	127.362	586.536	1.090.220
	RS.31/12	693.393		
DIPARTIMENTO POLITICHE FISCALI	P.DEF.	12.750.649	55.000.000	55.000.000
	PAGATO	9.460.245	38.561.870	48.022.115
	RIM.PG.	1.721.020	3.866.963	
	TOTALE	11.181.265	42.428.833	48.022.115
	EC/M.SP.	1.569.384	12.571.167	6.977.885
	RS.31/12	5.587.983		
GUARDIA DI FINANZA	P.DEF.	192.224.137	2.138.221.734	2.153.498.891
	PAGATO	78.186.505	1.946.429.538	2.024.616.043
	RIM.PG.	107.698.187	121.037.339	
	TOTALE	185.884.692	2.067.466.877	2.024.616.043
	EC/M.SP.	6.339.445	70.754.857	128.882.848
	RS.31/12	228.735.526		

P.DEF=PREVISIONI DEFINITIVE PAGATO=SOMME PAGATE, RIM.PG.=SOMME RIMASTE DA PAGARE (IN MIGLIAIA DI LIRE)

EC/M.SP.=ECONOMIA/MAGG.SPESE, RS.31/12=RESIDUI DI FINE ESERCIZIO

21/06/02 Pag.15

2001	RIASSUNTO PER FUNZIONI OBIETTIVO DEL CONTO CONSUNTIVO MINISTERO DELL'ECONOMIA E DELLE FINANZE (EX MINISTERO DELLE FINANZE)			
FUNZIONE OBIETTIVO/CENTRO DI RESPONSABILITA'		RESIDUI	COMPETENZA	CASSA
3. ORDINE PUBBLICO E SICUREZZA	P.DEF.	205.422.742	2.195.960.470	2.211.368.512
	PAGATO	87.788.716	1.986.628.842	2.074.417.558
	RIM.PG.	109.597.834	125.419.068	
	TOTALE	197.386.550	2.112.047.910	2.074.417.558
	EC/M.SP.	8.036.192	83.912.560	136.950.954
	RS.31/12	235.016.902		
GABINETTO E UFFICI DI DIRETTA COLLABORAZIONE ALL'OPERA DEL MINISTRO	P.DEF.	29.146	173.906	182.473
	PAGATO	9.160	112.814	121.974
	RIM.PG.	10.234	31.753	
	TOTALE	19.394	144.567	121.974
	EC/M.SP.	9.752	29.339	60.499
	RS.31/12	41.987		
DIPARTIMENTO POLITICHE FISCALI	P.DEF.	940	7.785.200.000	7.785.200.000
	PAGATO		7.587.999.971	7.587.999.971
	RIM.PG.	940	8.000.029	
	TOTALE	940	7.596.000.000	7.587.999.971
	EC/M.SP.		189.200.000	197.200.029
	RS.31/12	8.000.969		
GUARDIA DI FINANZA	P.DEF.	2.997.437	2.107.016	2.653.051
	PAGATO	1.189.263	699.087	1.858.350
	RIM.PG.	1.787.264	1.296.829	
	TOTALE	2.946.527	1.995.916	1.858.350
	EC/M.SP.	50.910	111.100	794.701
	RS.31/12	3.084.093		
4. AFFARI ECONOMICI	P.DEF.	3.027.522	7.787.480.922	7.788.035.523
	PAGATO	1.168.422	7.588.811.871	7.589.980.293
	RIM.PG.	1.798.438	9.328.612	
	TOTALE	2.966.860	7.598.140.483	7.589.980.293
	EC/M.SP.	60.662	189.340.439	198.055.230
	RS.31/12	11.127.050		

P.DEF=PREVISIONI DEFINITIVE PAGATO=SOMME PAGATE, RIM.PG.=SOMME RIMASTE DA PAGARE (IN MIGLIAIA DI LIRE)

EC/M.SP.=ECONOMIA/MAGG.SPESE, RS.31/12=RESIDUI DI FINE ESERCIZIO

21/06/02 Pag.16

RIASSUNTO PER FUNZIONI OBIETTIVO DEL CONTO CONSUNTIVO

2001 MINISTERO DELL'ECONOMIA E DELLE FINANZE
(EX MINISTERO DELLE FINANZE)

FUNZIONE OBIETTIVO/CENTRO DI RESPONSABILITA'		RESIDUI	COMPETENZA	CASSA
GABINETTO E UFFICI DI DIRETTA COLLABORAZIONE ALL'OPERA DEL MINISTRO	P.DEF.	1.391	9.628	10.021
	PAGATO	461	3.442	3.903
	RIM.PG.	918	2.054	
	TOTALE	1.379	5.496	3.903
	EC/M.SP.	12	4.132	6.118
	RS.31/12	2.972		
5. PROTEZIONE DELL'AMBIENTE	P.DEF.	1.391	9.628	10.021
	PAGATO	461	3.442	3.903
	RIM.PG.	918	2.054	
	TOTALE	1.379	5.496	3.903
	EC/M.SP.	12	4.132	6.118
	RS.31/12	2.972		
GABINETTO E UFFICI DI DIRETTA COLLABORAZIONE ALL'OPERA DEL MINISTRO	P.DEF.	696	4.814	5.011
	PAGATO	231	1.721	1.952
	RIM.PG.	459	1.027	
	TOTALE	690	2.748	1.952
	EC/M.SP.	6	2.066	3.059
	RS.31/12	1.486		
DIPARTIMENTO POLITICHE FISCALI	P.DEF.	310.447.825	2.652.886.223	2.696.241.088
	PAGATO	39.600.000	2.652.886.223	2.692.486.223
	RIM.PG.	3.354.865		
	TOTALE	42.954.865	2.652.886.223	2.692.486.223
	EC/M.SP.	267.492.960		3.754.865
	RS.31/12	3.354.865		
8. ATTIVITA' RICREATIVE, CULTURALI E DI CULTO	P.DEF.	310.448.521	2.652.891.037	2.696.246.099
	PAGATO	39.600.231	2.652.887.944	2.692.488.175
	RIM.PG.	3.355.324	1.027	
	TOTALE	42.955.555	2.652.888.971	2.692.488.175
	EC/M.SP.	267.492.966	2.066	3.757.924
	RS.31/12	3.356.351		

P.DEF=PREVISIONI DEFINITIVE PAGATO=SOMME PAGATE, RIM.PG.=SOMME RIMASTE DA PAGARE (IN MIGLIAIA DI LIRE)

EC/M.SP.=ECONOMIA/MAGG.SPESE, RS.31/12=RESIDUI DI FINE ESERCIZIO

21/06/02 Pag.17

RIASSUNTO PER FUNZIONI OBIETTIVO DEL CONTO CONSUNTIVO

2001 MINISTERO DELL'ECONOMIA E DELLE FINANZE
(EX MINISTERO DELLE FINANZE)

FUNZIONE OBIETTIVO/CENTRO DI RESPONSABILITA'		RESIDUI	COMPETENZA	CASSA
GUARDIA DI FINANZA	P.DEF.	857	780.006.777	780.007.634
	PAGATO	771	780.006.773	780.007.644
	RIM.PG.			
	TOTALE	771	780.006.773	780.007.644
	EC/M.SP.	86	4	90
	RS.31/12			
10. PROTEZIONE SOCIALE	P.DEF.	857	780.006.777	780.007.634
	PAGATO	771	780.006.773	780.007.644
	RIM.PG.			
	TOTALE	771	780.006.773	780.007.644
	EC/M.SP.	86	4	90
	RS.31/12			
TOTALE GENERALE	P.DEF.	11.957.982.808	86.318.569.133	90.596.785.793
	PAGATO	6.336.235.460	78.880.671.698	85.216.907.158
	RIM.PG.	3.796.319.843	6.604.928.815	
	TOTALE	10.132.555.303	85.485.600.513	85.216.907.158
	EC/M.SP.	1.825.427.505	832.968.620	5.379.878.635
	RS.31/12	10.401.248.658		

P.DEF=PREVISIONI DEFINITIVE PAGATO=SOMME PAGATE, RIM.PG.=SOMME RIMASTE DA PAGARE (IN MIGLIAIA DI LIRE)

EC/M.SP.=ECONOMIA/MAGG.SPESE, RS.31/12=RESIDUI DI FINE ESERCIZIO

Allegato tecnico per capitoli

CONTO CONSUNTIVO

PER L'ESERCIZIO FINANZIARIO 2001

MINISTERO DELL'ECONOMIA E DELLE FINANZE

LEGENDA:
INIZ.= PREVISIONI INIZIALI VARIAZ = VARIAZIONI P.DEF. = PREVISIONI DEFINITIVE PAGATO = SOMME PAGATE
RIM.PG. = SOMME RIMASTE DA PAGARE EC/MSP = ECONOMIE/MAGG. SPESE RS31/12 = RESIDUI DI FINE ESERCIZIO
DMT = DECRETO MINISTRO DEL TESORO DMC = DECRETO MINISTRO COMPETENTE L.ASS. = LEGGE DI ASSESTAMENTO

21/06/2002 PAG. 1

2001	SPESA - CONSUNTIVO PER CAPITOLI MINISTERO DELL'ECONOMIA E DELLE FINANZE (EX MINISTERO DEL TESORO, DEL BILANCIO E DELLA P.E.)	1 - GABINETTO E UFFICI DI DIRETTA COLLABORAZIONE ALL'OPERA DEL MINISTRO			
UNITA'PREVISIONALE/CAPITOLO			RESIDUI	COMPETENZA	CASSA
NUMERO	DENOMINAZIONE				
	1 - GABINETTO E UFFICI DI DIRETTA COLLABORAZIONE ALL'OPERA DEL MINISTRO				
	1.1 - TITOLO I - SPESE CORRENTI				
1.1.1.0	FUNZIONAMENTO				
	Personale				
1003	STIPENDI ED ALTRI ASSEGNI FISSI AL MINISTRO E AI SOTTOSEGRETARI DI STATO AL NETTO DELL'IMPOSTA REGIONALE SULLE ATTIVITA' PRODUTTIVE E DEGLI ONERI SOCIALI A CARICO DELL'AMMINISTRAZIONE (01.01.01) (SPESE OBBLIGATORIE)	INIZ.		1.286.032.000	1.286.032.000
		VARIAZ.		400.000.000	400.000.000
		P. DEF.		1.686.032.000	1.686.032.000
		PAGATO		916.913.302	916.913.302
		RIM.PG.			
		TOTALE		916.913.302	916.913.302
*	DESTINAZIONE: 1001	EC/MSP		769.118.698	769.118.698
		RS31/12			
1005	STIPENDI ED ALTRI ASSEGNI FISSI AGLI ADDETTI AL GABINETTO ED ALLE SEGRETERIE PARTICOLARI CON ESCLUSIONE DELL'IMPOSTA REGIONALE SULLE ATTIVITA' PRODUTTIVE E DEGLI ONERI SOCIALI A CARICO DELL'AMMINISTRAZIONE (01.01.01) (SPESE OBBLIGATORIE)	INIZ.		501.348.000	501.348.000
		VARIAZ.		1.361.324.000	1.361.324.000
		P. DEF.		1.862.672.000	1.862.672.000
		PAGATO		924.269.409	924.269.409
		RIM.PG.			
		TOTALE		924.269.409	924.269.409
*	DESTINAZIONE: 1003	EC/MSP		938.402.591	938.402.591
		RS31/12			
1006	SOMME PER LA REMUNERAZIONE DEL TRATTAMENTO ECONOMICO ACCESSORIO PER I SOGGETTI CHE RICOPRONO INCARICHI DI LIVELLO DIRIGENZIALE GENERALE NON CORRISPONDENTI A DIREZIONI DI UFFICI (01.01.03)	INIZ.	20.432.000		20.432.000
		VARIAZ.			
		P. DEF.	20.432.000		20.432.000
		PAGATO	18.229.022		18.229.022
		RIM.PG.	2.202.978		
		TOTALE	20.432.000		18.229.022
		EC/MSP			2.202.978
		RS31/12	2.202.978		

VARIAZIONI:
CAPITOLO 1003: DMT 71064 2001 (CP CS 250.000.000)
DMT 115187 2001 (CP CS 150.000.000)
CAPITOLO 1005: DMT 71064 2001 (CP CS 1.000.000.000)
L.ASS. 419 2001 (CP CS 361.324.000)
CAPITOLO 1006: DMT 22110 2001 (CS 20.432.000)

2001	SPESA - CONSUNTIVO PER CAPITOLI				
	MINISTERO DELL'ECONOMIA E DELLE FINANZE (EX MINISTERO DEL TESORO, DEL BILANCIO E DELLA P.E.)		1 - GABINETTO E UFFICI DI DIRETTA COLLABORAZIONE ALL'OPERA DEL MINISTRO		
UNITA'PREVISIONALE/CAPITOLO			RESIDUI	COMPETENZA	CASSA
NUMERO	DENOMINAZIONE				
1011	SPESE PER I VIAGGI DEL MINISTRO E DEI SOTTOSEGRETARI DI STATO	INIZ.	202.650.572	114.000.000	114.000.000
	(02.02.13)	VARIAZ.		350.000.000	552.650.000
*	DESTINAZIONE: 1002	P. DEF.	202.650.572	464.000.000	666.650.000
		PAGATO	130.000.780	219.331.040	349.331.820
		RIM.PG.	72.521.190	214.668.960	
		TOTALE	202.521.970	434.000.000	349.331.820
		EC/MSP	126.602	30.000.000	317.318.180
		RS31/12	287.190.150		
1012	INDENNITA' ACCESSORIA DI DIRETTA COLLABORAZIONE	INIZ.	1.809.546.725	1.224.350.000	1.424.000.000
	(01.01.02)	VARIAZ.		1.686.865.725	3.040.244.262
*	DESTINAZIONE: 1004	P. DEF.	1.809.546.725	2.911.215.725	4.464.244.262
		PAGATO	444.755.432	1.330.792.650	1.775.548.082
		RIM.PG.	307.306.810	1.580.423.075	
		TOTALE	752.062.242	2.911.215.725	1.775.548.082
		EC/MSP	1.057.484.483		2.688.696.180
		RS31/12	1.887.729.885		
1013	SPESE PER MISSIONI ALL'INTERNO, ALL'ESTERO E PER TRASFERIMENTI	INIZ.	222.680.809	45.000.000	45.000.000
	(02.02.13)	VARIAZ.		400.000.000	622.680.000
*	DESTINAZIONE: 1005	P. DEF.	222.680.809	445.000.000	667.680.000
		PAGATO	90.652.627	205.937.799	296.590.426
		RIM.PG.	92.420.558	194.158.201	
		TOTALE	183.073.185	400.096.000	296.590.426
		EC/MSP	39.607.624	44.904.000	371.089.574
		RS31/12	286.578.759		

VARIAZIONI:

CAPITOLO 1011: DMT 22912 2001 (CP CS 100.000.000)
DMT 58169 2001 (CP CS 150.000.000)
DMT 82592 2001 (CP CS 100.000.000)
L.ASS. 419 2001 (CS 202.650.000)

CAPITOLO 1012: DMT 9147 2001 (CS 390.000.000)
DMT 32437 2001 (CP CS 309.000.000)
DMT 32440 2001 (CP CS 419.603.000)
DMT 88159 2001 (CP CS -25.000.000)
DMT 105972 2001 (CP CS 715.742.000)
DMC 91275 2001 (CP 267.520.725 CS 211.002.262)
L.ASS. 419 2001 (CS 1.019.897.000)

CAPITOLO 1013: DMT 22912 2001 (CP CS 300.000.000)
DMT 61320 2001 (CP CS 100.000.000)
L.ASS. 419 2001 (CS 222.680.000)

21/06/2002 PAG. 3

2001	SPESA - CONSUNTIVO PER CAPITOLI MINISTERO DELL'ECONOMIA E DELLE FINANZE (EX MINISTERO DEL TESORO, DEL BILANCIO E DELLA P.E.)		1 - GABINETTO E UFFICI DI DIRETTA COLLABORAZIONE ALL'OPERA DEL MINISTRO		
UNITA'PREVISIONALE/CAPITOLO			RESIDUI	COMPETENZA	CASSA
NUMERO	DENOMINAZIONE				
1015	STIPENDI ED ALTRI ASSEGNI FISSI AL PERSONALE AL NETTO DELL'IMPOSTA REGIONALE SULLE ATTIVITA' PRODUTTIVE E DEGLI ONERI SOCIALI A CARICO DELL'AMMINISTRAZIONE (01.01.01) (SPESE OBBLIGATORIE)	INIZ.		9.134.300.000	9.134.300.000
		VARIAZ.	46.956.000	795.756.000	842.712.000
		P. DEF.	46.956.000	9.930.056.000	9.977.012.000
		PAGATO		9.129.409.681	9.129.409.681
		RIM.PG.			
		TOTALE		9.129.409.681	9.129.409.681
*	DESTINAZIONE: 1011	EC/MSP RS31/12	46.956.000	800.646.319	847.602.319
1017	COMPENSI INCENTIVANTI LA PRODUTTIVITA' E ASSEGNO TEMPORALE MENSILE (01.01.05) (SPESE OBBLIGATORIE)	INIZ.	33.571.000		
		VARIAZ.			33.571.000
		P. DEF.	33.571.000		33.571.000
		PAGATO	1.673.326		1.673.326
		RIM.PG.			
		TOTALE	1.673.326		1.673.326
*	DESTINAZIONE: 1012	EC/MSP RS31/12	31.897.674		31.897.674
1018	COMPETENZE ACCESSORIE AL PERSONALE AVENTE QUALIFICA DI DIRETTORE GENERALE (01.01.05)	INIZ.	70.671.418		
		VARIAZ.			70.671.000
		P. DEF.	70.671.418		70.671.000
		PAGATO	6.091.945		6.091.945
		RIM.PG.			
		TOTALE	6.091.945		6.091.945
*	DESTINAZIONE: 1013	EC/MSP RS31/12	64.579.473		64.579.055

VARIAZIONI:

CAPITOLO 1015: DMT 42693 2001 (CS RS 46.956.000)
DMT 47737 2001 (CP CS 95.128.000)
DMT 56967 2001 (CP CS 75.155.000)
DMT 77048 2001 (CP CS 116.027.000)
L.ASS. 419 2001 (CP CS 509.446.000)

CAPITOLO 1017: L.ASS. 419 2001 (CS 33.571.000)

CAPITOLO 1018: L.ASS. 419 2001 (CS 70.671.000)

2001	SPESA - CONSUNTIVO PER CAPITOLI MINISTERO DELL'ECONOMIA E DELLE FINANZE (EX MINISTERO DEL TESORO, DEL BILANCIO E DELLA P.E.)		1 - GABINETTO E UFFICI DI DIRETTA COLLABORAZIONE ALL'OPERA DEL MINISTRO		
UNITA'PREVISIONALE/CAPITOLO			RESIDUI	COMPETENZA	CASSA
NUMERO	DENOMINAZIONE				
1022	SOMMA OCCORRENTE PER LA CONCESSIONE DI BUONI PASTO AL PERSONALE	INIZ.	21.556.730	146.740.000	146.740.000
		VARIAZ.			21.556.000
	(01.02.01)	P. DEF.	21.556.730	146.740.000	168.296.000
*	DESTINAZIONE: 1015				
		PAGATO	19.682.330	1.380.470	21.262.800
		RIM.PG.	1.674.400	145.359.530	
		TOTALE	21.556.730	146.740.000	21.262.800
		EC/MSP			147.033.200
		RS31/12	147.033.930		
1023	PREMIO PER LA QUALITA' DELLA PRESTAZIONE INDIVIDUALE AL PERSONALE CON QUALIFICA DIRIGENZIALE	INIZ.	27.766.080	41.000.000	41.000.000
		VARIAZ.			27.766.000
	(01.01.05)	P. DEF.	27.766.080	41.000.000	68.766.000
*	DESTINAZIONE: 1016	PAGATO	18.837.080		18.837.080
		RIM.PG.	2.817.000		
		TOTALE	21.654.080		18.837.080
		EC/MSP	6.112.000	41.000.000	49.928.920
		RS31/12	2.817.000		
1024	SPESE PER L'ATTUAZIONE DI CORSI PER IL PERSONALE - PARTECIPAZIONE ALLE SPESE PER CORSI INDETTI DA ENTI, ISTITUTI E AMMINISTRAZIONI VARIE	INIZ.	95.000.000	92.000.000	92.000.000
		VARIAZ.			53.000.000
	(02.02.05)	P. DEF.	95.000.000	92.000.000	145.000.000
*	DESTINAZIONE: 1017	PAGATO		1.643.400	1.643.400
		RIM.PG.		53.400.000	
		TOTALE		55.043.400	1.643.400
		EC/MSP	95.000.000	36.956.600	143.356.600
		RS31/12	53.400.000		

VARIAZIONI:
CAPITOLO 1022: L.ASS. 419 2001 (CS 21.556.000)
CAPITOLO 1023: L.ASS. 419 2001 (CS 27.766.000)
CAPITOLO 1024: L.ASS. 419 2001 (CS 53.000.000)

SPESA - CONSUNTIVO PER CAPITOLI

2001 MINISTERO DELL'ECONOMIA E DELLE FINANZE (EX MINISTERO DEL TESORO, DEL BILANCIO E DELLA P.E.)

1 - GABINETTO E UFFICI DI DIRETTA COLLABORAZIONE ALL'OPERA DEL MINISTRO

UNITA'PREVISIONALE/CAPITOLO			RESIDUI	COMPETENZA	CASSA
NUMERO	DENOMINAZIONE				
1025	PROVVIDENZE A FAVORE DEL PERSONALE IN SERVIZIO, DI QUELLO CESSATO DAL SERVIZIO E DELLE LORO FAMIGLIE (01.04.01)	INIZ.	20.000.000	20.000.000	20.000.000
		VARIAZ.			21.200.000
		P. DEF.	20.000.000	20.000.000	41.200.000
*	DESTINAZIONE: 1018	PAGATO	20.000.000		20.000.000
		RIM.PG.		20.000.000	
		TOTALE	20.000.000	20.000.000	20.000.000
		EC/MSP			21.200.000
		RS31/12	20.000.000		
1026	EQUO INDENNIZZO AL PERSONALE CIVILE PER LA PERDITA DELL'INTEGRITA' FISICA SUBITA PER INFERMITA' CONTRATTA PER CAUSA DI SERVIZIO (01.04.01) (PER MEMORIA)	INIZ.			
		VARIAZ.			
		P. DEF.			
		PAGATO			
		RIM.PG.			
*	DESTINAZIONE: 1019	TOTALE			
		EC/MSP			
		RS31/12			
1027	SOMME DOVUTE A TITOLO DI IMPOSTA REGIONALE SULLE ATTIVITA' PRODUTTIVE SULLE RETRIBUZIONI CORRISPOSTE AI DIPENDENTI (03.01.01) (SPESE OBBLIGATORIE)	INIZ.	194.041.000	897.591.000	897.591.000
		VARIAZ.	149.485.000	669.457.261	996.387.192
		P. DEF.	343.526.000	1.567.048.261	1.893.978.192
		PAGATO	234.095.166	875.860.865	1.109.956.031
		RIM.PG.	105.440.834	113.558.795	
*	DESTINAZIONE: 1008	TOTALE	339.536.000	989.419.660	1.109.956.031
		EC/MSP	3.990.000	577.628.601	784.022.161
		RS31/12	218.999.629		

VARIAZIONI:

CAPITOLO 1025: DMT 95557 2001 (CS 1.200.000)
L.ASS. 419 2001 (CS 20.000.000)

CAPITOLO 1027: DMT 7462 2001 (CS RS 38.909.000)
DMT 17169 2001 (CS 194.041.000)
DMT 29381 2001 (CS RS 64.760.000)
DMT 31973 2001 (CP CS 49.687.000)
DMT 32437 2001 (CP CS 26.300.000)
DMT 32440 2001 (CP CS 35.666.000)
DMT 42693 2001 (CS RS 3.990.000)
DMT 47737 2001 (CP CS 8.086.000)
DMT 56967 2001 (CP CS 6.388.000)
DMT 71064 2001 (CP CS 303.000.000)
DMT 77048 2001 (CP 9.862.000 CS 39.896.000 RS 30.034.000)
DMT 88159 2001 (CP CS -2.125.000)
DMT 103309 2001 (CP CS 75.000.000)

SEGUE

2001	SPESA - CONSUNTIVO PER CAPITOLI			
	MINISTERO DELL'ECONOMIA E DELLE FINANZE (EX MINISTERO DEL TESORO, DEL BILANCIO E DELLA P.E.)	1 - GABINETTO E UFFICI DI DIRETTA COLLABORAZIONE ALL'OPERA DEL MINISTRO		
UNITA'PREVISIONALE/CAPITOLO		RESIDUI	COMPETENZA	CASSA
NUMERO	DENOMINAZIONE			

CONTINUA

DMT 105972 2001 (CP CS 60.838.000)
DMT 120973 2001 (RS 11.792.000)
DMC 91275 2001 (CP 22.739.261 CS 17.935.192)
L.ASS. 419 2001 (CP CS 74.016.000)

21/06/2002 PAG. 7

2001	SPESA - CONSUNTIVO PER CAPITOLI				
	MINISTERO DELL'ECONOMIA E DELLE FINANZE (EX MINISTERO DEL TESORO, DEL BILANCIO E DELLA P.E.)		1 - GABINETTO E UFFICI DI DIRETTA COLLABORAZIONE ALL'OPERA DEL MINISTRO		
UNITA'PREVISIONALE/CAPITOLO			RESIDUI	COMPETENZA	CASSA
NUMERO	DENOMINAZIONE				
1028	ONERI SOCIALI A CARICO	INIZ.	629.733.000	3.117.146.000	3.117.146.000
	DELL'AMMINISTRAZIONE SULLE RETRIBUZIONI	VARIAZ.	425.598.000	1.002.440.014	2.010.519.546
	CORRISPOSTE AI DIPENDENTI	P. DEF.	1.055.331.000	4.119.586.014	5.127.665.546
	(01.03.01)				
	(SPESE OBBLIGATORIE)	PAGATO	662.146.643	3.001.214.415	3.663.361.058
*	DESTINAZIONE: 1007	RIM.PG.	262.188.396	507.776.459	
		TOTALE	924.335.039	3.508.990.874	3.663.361.058
		EC/MSP	130.995.961	610.595.140	1.464.304.488
		RS31/12	769.964.855		
1029	SPESE PER ACCERTAMENTI SANITARI, CURE,	INIZ.			
	RICOVERI E PROTESI	VARIAZ.		15.000.000	15.000.000
	(02.02.06)	P. DEF.		15.000.000	15.000.000
	(SPESE OBBLIGATORIE)				
	(PER MEMORIA)	PAGATO		2.375.098	2.375.098
*	DESTINAZIONE: 1020	RIM.PG.		10.192.000	
		TOTALE		12.567.098	2.375.098
		EC/MSP		2.432.902	12.624.902
		RS31/12	10.192.000		
1030	QUOTA DEL FONDO UNICO DI	INIZ.			
	AMMINISTRAZIONE DA UTILIZZARE PER	VARIAZ.	1.711.715.000	604.536.000	2.194.518.000
	L'EROGAZIONE DEGLI INCENTIVI AL	P. DEF.	1.711.715.000	604.536.000	2.194.518.000
	PERSONALE PER LA REALIZZAZIONE DEGLI				
	OBIETTIVI E PROGRAMMI DI INCREMENTO	PAGATO	1.523.462.293	569.508.688	2.092.970.981
	DELLA PRODUTTIVITA'	RIM.PG.	188.252.707	35.027.312	
	(01.01.02)	TOTALE	1.711.715.000	604.536.000	2.092.970.981
*	DESTINAZIONE: 1009				
		EC/MSP			101.547.019
		RS31/12	223.280.019		

VARIAZIONI:

CAPITOLO 1028: DMT 7462 2001 (CS RS 110.777.000)
DMT 17169 2001 (CS 498.737.000)
DMT 29381 2001 (CS RS 184.374.000)
DMT 31973 2001 (CP CS 141.460.000)
DMT 32437 2001 (CP CS 74.800.000)
DMT 32440 2001 (CP CS 101.544.000)
DMT 42693 2001 (CS RS 11.363.000)
DMT 47737 2001 (CP CS 28.424.000)
DMT 56967 2001 (CP CS 22.457.000)
DMT 71064 2001 (CP CS 107.000.000)
DMT 77048 2001 (CP 34.669.000 CS 120.179.000 RS 85.510.000)
DMT 88159 2001 (CP CS -6.050.000)
DMT 105972 2001 (CP CS 173.209.000)
DMT 120973 2001 (RS 33.674.000)
DMC 91275 2001 (CP 64.740.014 CS 51.062.546)

SEGUE

2001	SPESA - CONSUNTIVO PER CAPITOLI		
	MINISTERO DELL'ECONOMIA E DELLE FINANZE (EX MINISTERO DEL TESORO, DEL BILANCIO E DELLA P.E.)	1 - GABINETTO E UFFICI DI DIRETTA COLLABORAZIONE ALL'OPERA DEL MINISTRO	

UNITA'PREVISIONALE/CAPITOLO		RESIDUI	COMPETENZA	CASSA
NUMERO	DENOMINAZIONE			

CONTINUA

L.ASS. 419 2001 (CP 260.187.000 CS 391.183.000)

CAPITOLO 1029: DMT 16518 2001 (CP CS 15.000.000)

CAPITOLO 1030: DMT 7462 2001 (CS RS 457.759.000)

DMT 29581 2001 (CS RS 761.872.000)

DMT 31973 2001 (CP CS 584.536.000)

DMT 77048 2001 (CS RS 353.351.000)

DMT 77434 2001 (CS 67.000.000)

DMT 103309 2001 (CP CS 20.000.000)

DMT 120973 2001 (RS 138.733.000)

L.ASS. 419 2001 (CS -50.000.000)

2001	SPESA - CONSUNTIVO PER CAPITOLI MINISTERO DELL'ECONOMIA E DELLE FINANZE (EX MINISTERO DEL TESORO, DEL BILANCIO E DELLA P.E.)		1 - GABINETTO E UFFICI DI DIRETTA COLLABORAZIONE ALL'OPERA DEL MINISTRO		
UNITA'PREVISIONALE/CAPITOLO			RESIDUI	COMPETENZA	CASSA
NUMERO	DENOMINAZIONE				
	Beni e servizi				
1100	ACQUISTO DI RIVISTE, GIORNALI ED ALTRE PUBBLICAZIONI (02.01.02)	INIZ.	34.396.200	96.000.000	96.000.000
		VARIAZ.		40.400.000	57.001.000
		P. DEF.	34.396.200	136.400.000	153.001.000
*	DESTINAZIONE: 1031	PAGATO	4.342.500	109.034.055	113.376.555
		RIM.PG.	12.258.900	27.365.945	
		TOTALE	16.601.400	136.400.000	113.376.555
		EC/MSP	17.794.800		39.624.445
		RS31/12	39.624.845		
1101	SPESE DI RAPPRESENTANZA (02.02.07)	INIZ.	15.455.735	32.000.000	32.000.000
		VARIAZ.		46.800.000	50.256.000
*	DESTINAZIONE: 1032	P. DEF.	15.455.735	78.800.000	82.256.000
		PAGATO	147.890	39.479.471	39.627.361
		RIM.PG.	3.307.845	39.320.529	
		TOTALE	3.455.735	78.800.000	39.627.361
		EC/MSP	12.000.000		42.628.639
		RS31/12	42.628.374		
1102	SPESE PER L'ATTIVITA' DI COORDINAMENTO E DI INDIRIZZO STRATEGICO PER PROGRAMMARE IL PASSAGGIO ALLA MONETA UNICA EUROPEA (EURO) NONCHE' SPESE PER IL FUNZIONAMENTO - COMPRESI I GETTONI DI PRESENZA AI COMPONENTI E LE INDENNITA' DI MISSIONE ED IL RIMBORSO SPESE DI TRASPORTO AI MEMBRI ESTRANEI ALL'AMMINISTRAZIONE DEL TESORO - DEL RELATIVO COMITATO (02.02.09)	INIZ.	3.578.504.095	3.000.000.000	3.000.000.000
		VARIAZ.		1.694.236.000	2.194.236.000
		P. DEF.	3.578.504.095	4.694.236.000	5.194.236.000
		PAGATO	1.798.739.788	455.727.876	2.254.467.664
		RIM.PG.	1.746.900.544	2.019.982.476	
		TOTALE	3.545.640.332	2.475.710.352	2.254.467.664
		EC/MSP	32.863.763	2.218.525.648	2.939.768.336
		RS31/12	3.766.883.020		
*	DESTINAZIONE: 1033				
*	DELL'IMPORTO EC/MSP DI RESIDUI SONO PERENTE AGLI EFFETTI AMMIN. L. 14				

VARIAZIONI:

CAPITOLO 1100: DMT 40045 2001 (CS 16.601.000)
DMC 80780 2001 (CP CS 50.000.000)
L.ASS. 419 2001 (CP CS -9.600.000)

CAPITOLO 1101: DMT 40045 2001 (CS 3.456.000)
DMT 75146 2001 (CP CS 50.000.000)
L.ASS. 419 2001 (CP CS -3.200.000)

CAPITOLO 1102: DMT 93180 2001 (CP CS 1.694.236.000)
L.ASS. 419 2001 (CS 500.000.000)

2001	SPESA - CONSUNTIVO PER CAPITOLI				
	MINISTERO DELL'ECONOMIA E DELLE FINANZE (EX MINISTERO DEL TESORO, DEL BILANCIO E DELLA P.E.)		1 - GABINETTO E UFFICI DI DIRETTA COLLABORAZIONE ALL'OPERA DEL MINISTRO		
UNITA'PREVISIONALE/CAPITOLO			RESIDUI	COMPETENZA	CASSA
NUMERO	DENOMINAZIONE				
1103	SPESE PER STUDI, INDAGINI E RILEVAZIONI	INIZ.	310.001.394	800.000.000	800.000.000
	(02.02.10)	VARIAZ.		-360.000.000	-7.610.000
*	DESTINAZIONE: 1034	P. DEF.	310.001.394	440.000.000	792.390.000
*	DELL'IMPORTO EC/MSP DI RESIDUI				
	SONO PERENTE AGLI EFFETTI AMMIN.	PAGATO	252.389.734	172.145.830	424.535.564
	L. 27627678	RIM.PG.	29.984.120	152.810.445	
		TOTALE	282.373.854	324.956.275	424.535.564
		EC/MSP	27.627.640	115.043.725	367.854.436
		RS31/12	182.794.565		
1104	COMPENSI PER SPECIALI INCARICHI	INIZ.	40.914.000	59.750.000	59.750.000
	(02.02.09)	VARIAZ.			
*	DESTINAZIONE: 1034	P. DEF.	40.914.000	59.750.000	59.750.000
*	L'IMPORTO EC/MSP DI RESIDUI				
	E'PERENTA AGLI EFFETTI AMMIN.	PAGATO			
		RIM.PG.		59.750.000	
		TOTALE		59.750.000	
		EC/MSP	40.914.000		59.750.000
		RS31/12	59.750.000		
1105	SPESE PER IL FUNZIONAMENTO - COMPRESI I	INIZ.	125.734.831	37.000.000	37.000.000
	GETTONI DI PRESENZA, I COMPENSI AI	VARIAZ.		71.300.000	172.035.000
	COMPONENTI E LE INDENNITA' DI MISSIONE	P. DEF.	125.734.831	108.300.000	209.035.000
	ED IL RIMBORSO SPESE DI TRASPORTO AI				
	MEMBRI ESTRANEI ALL'AMMINISTRAZIONE DEL	PAGATO	82.554.724	51.338.956	133.893.680
	TESORO - DI CONSIGLI, COMITATI E	RIM.PG.	25.856.200	42.391.044	
	COMMISSIONI	TOTALE	108.410.924	93.730.000	133.893.680
	(02.02.08)				
*	DESTINAZIONE: 1036	EC/MSP	17.323.907	14.570.000	75.141.320
		RS31/12	68.247.244		

VARIAZIONI:

CAPITOLO 1103: DMT 62858 2001 (CS 252.390.000)
DMC 91275 2001 (CP CS -280.000.000)
L.ASS. 419 2001 (CP -80.000.000 CS 20.000.000)

CAPITOLO 1105: DMT 43651 2001 (CP CS 150.000.000)
DMC 91275 2001 (CP -75.000.000)
L.ASS. 419 2001 (CP -3.700.000 CS 22.035.000)

21/06/2002 PAG. 11

2001	SPESA - CONSUNTIVO PER CAPITOLI				
	MINISTERO DELL'ECONOMIA E DELLE FINANZE (EX MINISTERO DEL TESORO, DEL BILANCIO E DELLA P.E.)		1 - GABINETTO E UFFICI DI DIRETTA COLLABORAZIONE ALL'OPERA DEL MINISTRO		
UNITA'PREVISIONALE/CAPITOLO			RESIDUI	COMPETENZA	CASSA
NUMERO	DENOMINAZIONE				
1106	SPESE POSTALI E TELEGRAFICHE PER L'AMMINISTRAZIONE CENTRALE E PROVINCIALE	INIZ.	657.962.170	440.000.000	440.000.000
		VARIAZ.		-44.000.000	426.584.000
		P. DEF.	657.962.170	396.000.000	866.584.000
	(02.02.04)				
*	DESTINAZIONE: 1037	PAGATO	235.017.513	142.323.850	377.341.363
		RIM.PG.	175.566.267	253.676.150	
		TOTALE	410.583.780	396.000.000	377.341.363
		EC/MSP	247.378.390		489.242.637
		RS31/12	429.242.417		
1107	SPESE PER IL FUNZIONAMENTO DELLA COMMISSIONE TECNICA DELLA SPESA PUBBLICA	INIZ.	801.844.717	1.730.000.000	1.730.000.000
		VARIAZ.			
		P. DEF.	801.844.717	1.730.000.000	1.730.000.000
	(02.02.09)				
*	DESTINAZIONE: 1288	PAGATO	560.846.980	629.400.988	1.190.247.968
		RIM.PG.	178.377.848	1.097.267.310	
		TOTALE	739.224.828	1.726.668.298	1.190.247.968
		EC/MSP	62.619.889	3.331.702	539.752.032
		RS31/12	1.275.645.158		
1108	SPESE PER ACQUISTO, NOLEGGIO E TRASPORTO DI MEZZI TECNICI, ARREDI, ATTREZZATURE E APPARECCHIATURE PER UFFICI; FORNITURA DI MATERIALI DI CONSUMO E PRESTAZIONI DI SERVIZI, COMPRESI QUELLI INERENTI ALL'AUTOMAZIONE DELLE PROCEDURE	INIZ.		27.000.000	27.000.000
		VARIAZ.		-2.700.000	-2.700.000
		P. DEF.		24.300.000	24.300.000
	(02.02.01)				
*	DESTINAZIONE: 1102	PAGATO			
		RIM.PG.			
		TOTALE			
		EC/MSP		24.300.000	24.300.000
		RS31/12			

VARIAZIONI:
CAPITOLO 1106: DMT 105075 2001 (CS 410.584.000)
L.ASS. 419 2001 (CP -44.000.000 CS 16.000.000)
CAPITOLO 1108: L.ASS. 419 2001 (CP CS -2.700.000)

2001	SPESA - CONSUNTIVO PER CAPITOLI				
	MINISTERO DELL'ECONOMIA E DELLE FINANZE (EX MINISTERO DEL TESORO, DEL BILANCIO E DELLA P.E.)		1 - GABINETTO E UFFICI DI DIRETTA COLLABORAZIONE ALL'OPERA DEL MINISTRO		
UNITA'PREVISIONALE/CAPITOLO			RESIDUI	COMPETENZA	CASSA
NUMERO	DENOMINAZIONE				
1109	MANUTENZIONE, NOLEGGIO ED ESERCIZIO DI MEZZI DI TRASPORTO	INIZ.	89.497.143	175.000.000	175.000.000
	(02.02.01)	VARIAZ.		-17.500.000	-10.381.000
*	DESTINAZIONE: 1040	P. DEF.	89.497.143	157.500.000	164.619.000
		PAGATO	7.118.478	69.189.782	76.308.260
		RIM.PG.	44.665.065	88.310.218	
		TOTALE	51.783.543	157.500.000	76.308.260
		EC/MSP	37.713.600		88.310.740
		RS31/12	132.975.283		
1110	MANUTENZIONE, RIPARAZIONE ED ADATTAMENTO DI LOCALI E DEI RELATIVI IMPIANTI	INIZ.	85.778.930	86.000.000	85.000.000
	(02.02.02)	VARIAZ.		96.595.000	96.595.000
*	DESTINAZIONE: 1041	P. DEF.	85.778.930	181.595.000	181.595.000
		PAGATO	83.407.680	8.111.520	91.519.200
		RIM.PG.		173.483.480	
		TOTALE	83.407.680	181.595.000	91.519.200
		EC/MSP	2.371.250		90.075.800
		RS31/12	173.483.480		
1111	SPESE PER IL RILASCIO DI DOCUMENTI MEDIANTE APPARECCHI DI RIPRODUZIONE	INIZ.			
	(02.01.01)	VARIAZ.			
	(SPESE OBBLIGATORIE)	P. DEF.			
	(PER MEMORIA)	PAGATO			
*	DESTINAZIONE: 1042	RIM.PG.			
		TOTALE			
		EC/MSP			
		RS31/12			

VARIAZIONI:
CAPITOLO 1109: DMT 40045 2001 (CS 7.119.000)
L.ASS. 419 2001 (CP CS -17.500.000)
CAPITOLO 1110: DMT 82592 2001 (CP CS 105.095.000)
L.ASS. 419 2001 (CP CS -8.500.000)

2001	SPESA - CONSUNTIVO PER CAPITOLI				
	MINISTERO DELL'ECONOMIA E DELLE FINANZE (EX MINISTERO DEL TESORO, DEL BILANCIO E DELLA P.E.)		1 - GABINETTO E UFFICI DI DIRETTA COLLABORAZIONE ALL'OPERA DEL MINISTRO		
UNITA'PREVISIONALE/CAPITOLO			RESIDUI	COMPETENZA	CASSA
NUMERO	DENOMINAZIONE				
1112	SPESE INERENTI ALLA FORNITURA DELLE UNIFORMI AL PERSONALE AUSILIARIO (01.02.03)	INIZ.		10.000.000	10.000.000
		VARIAZ.		100.000.000	90.000.000
		P. DEF.		110.000.000	100.000.000
*	DESTINAZIONE: 1043	PAGATO			
		RIM.PG.			
		TOTALE			
		EC/MSP		110.000.000	100.000.000
		RS31/12			
1114	SPESE PER ACQUISTO DI CANCELLERIA, DI STAMPATI SPECIALI E QUANTO ALTRO POSSA OCCORRERE PER IL FUNZIONAMENTO DEGLI UFFICI - NOLEGGIO E TRASPORTO MOBILI, MACCHINE E IMPIANTI (02.01.01)	INIZ.	640.191.995	1.220.000.000	1.220.000.000
		VARIAZ.		328.000.000	728.000.000
		P. DEF.	640.191.995	1.548.000.000	1.948.000.000
		PAGATO	515.421.430	988.042.120	1.503.463.550
		RIM.PG.	110.450.560	533.279.818	
*	DESTINAZIONE: 1044	TOTALE	625.871.990	1.521.321.938	1.503.463.550
*	DELL'IMPORTO EC/MSP DI RESIDUI SONO PERENTE AGLI EFFETTI AMMIN. L. 14320000	EC/MSP	14.320.005	26.678.062	444.536.450
		RS31/12	643.730.378		
1115	SPESE PER IL PAGAMENTO DEI CANONI ACQUA, LUCE, ENERGIA ELETTRICA, GAS E TELEFONI, CONVERSAZIONI TELEFONICHE NONCHE' PER LA PULIZIA, IL RISCALDAMENTO ED IL CONDIZIONAMENTO D'ARIA DEI LOCALI (02.02.03)	INIZ.	431.591.950	470.000.000	470.000.000
		VARIAZ.		160.000.000	560.000.000
		P. DEF.	431.591.950	630.000.000	1.030.000.000
		PAGATO	431.255.300	341.580.050	772.835.350
		RIM.PG.	336.650	257.445.680	
		TOTALE	431.591.950	599.025.730	772.835.350
*	DESTINAZIONE: 1045	EC/MSP		30.974.270	257.164.650
		RS31/12	257.782.330		

VARIAZIONI:
CAPITOLO 1112: L.ASS. 419 2001 (CP 100.000.000 CS 90.000.000)
CAPITOLO 1114: DMT 99031 2001 (CS 400.000.000)
DMC 88027 2001 (CP CS 450.000.000)
L.ASS. 419 2001 (CP CS -122.000.000)
CAPITOLO 1115: DMT 67164 2001 (CS 170.000.000)
DMT 91672 2001 (CS 230.000.000)
L.ASS. 419 2001 (CP CS 160.000.000)

2001	SPESA - CONSUNTIVO PER CAPITOLI				
	MINISTERO DELL'ECONOMIA E DELLE FINANZE (EX MINISTERO DEL TESORO, DEL BILANCIO E DELLA P.E.)		1 - GABINETTO E UFFICI DI DIRETTA COLLABORAZIONE ALL'OPERA DEL MINISTRO		
UNITA'PREVISIONALE/CAPITOLO			RESIDUI	COMPETENZA	CASSA
NUMERO	DENOMINAZIONE				
1116	SPESE PER LA REALIZZAZIONE DI PROGETTI RIGUARDANTI LA COMPETENZA DEL SERVIZIO DI CONTROLLO INTERNO	INIZ.	270.690		1.000.000
		VARIAZ.		213.184.000	212.454.000
	(02.02.14)	P. DEF.	270.690	213.184.000	213.454.000
*	DESTINAZIONE: 1046	PAGATO	270.690	184.857.000	185.127.690
		RIM.PG.		28.327.000	
		TOTALE	270.690	213.184.000	185.127.690
		EC/MSP			28.326.310
		RS31/12	28.327.000		
	Informatica di servizio				
1150	SPESE PER LA GESTIONE ED IL FUNZIONAMENTO DEL SISTEMA INFORMATIVO	INIZ.	150.000.000	741.000.000	741.000.000
		VARIAZ.		-574.100.000	-574.100.000
	(02.02.01)	P. DEF.	150.000.000	166.900.000	166.900.000
*	DESTINAZIONE: 1060	PAGATO	136.982.520		136.982.520
		RIM.PG.	13.017.499	166.900.000	
		TOTALE	150.000.019	166.900.000	136.982.520
		EC/MSP	+19		29.917.480
		RS31/12	179.917.499		
	1.2 - TITOLO II - SPESE IN CONTO CAPITALE				
	1.2.1 - INVESTIMENTI				
1.2.1.1	Informatica di servizio				
7010	SPESE PER LO SVILUPPO DEL SISTEMA INFORMATIVO	INIZ.	261.653.500	850.000.000	850.000.000
		VARIAZ.			
	(21.01.06)	P. DEF.	261.653.500	850.000.000	850.000.000
*	DESTINAZIONE: 7001	PAGATO	261.653.500	101.634.469	363.287.969
		RIM.PG.		700.000.000	
		TOTALE	261.653.500	801.634.469	363.287.969
		EC/MSP		48.365.531	486.712.031
		RS31/12	700.000.000		

VARIAZIONI:
CAPITOLO 1116: DMT 45243 2001 (CP CS 213.184.000)
L.ASS. 419 2001 (CS -730.000)
CAPITOLO 1150: DMC 80780 2001 (CP CS -50.000.000)
DMC 88027 2001 (CP CS -450.000.000)
L.ASS. 419 2001 (CS -74.100.000)

21/06/2002 PAG. 15

2001	SPESA - CONSUNTIVO PER CAPITOLI				
	MINISTERO DELL'ECONOMIA E DELLE FINANZE (EX MINISTERO DEL TESORO, DEL BILANCIO E DELLA P.E.)		1 - GABINETTO E UFFICI DI DIRETTA COLLABORAZIONE ALL'OPERA DEL MINISTRO		
UNITA'PREVISIONALE/CAPITOLO			RESIDUI	COMPETENZA	CASSA
NUMERO	DENOMINAZIONE				
1.2.1.2	Beni mobili				
7000	SPESE PER ACQUISTO DI ATTREZZATURE E APPARECCHIATURE NON INFORMATICHE, DI MOBILIO E DI DOTAZIONI LIBRARIE (21.01.02)	INIZ.	253.500	150.000.000	150.000.000
		VARIAZ.		150.000.000	150.000.000
		P. DEF.	253.500	300.000.000	300.000.000
*	DESTINAZIONE: 7010	PAGATO		110.971.560	110.971.560
		RIM.PG.	253.500	63.111.171	
		TOTALE	253.500	174.082.731	110.971.560
		EC/MSP		125.917.269	189.028.440
		RS31/12	63.364.671		
	TOTALE CENTRO DI RESPONSABILITA'	INIZ.	10.571.700.184	26.542.257.000	26.742.907.000
		VARIAZ.	2.333.754.000	9.187.594.000	16.426.601.000
		P. DEF.	12.905.454.184	35.729.851.000	43.169.508.000
		PAGATO	7.539.975.371	20.582.474.344	28.122.449.715
		RIM.PG.	3.375.799.871	8.577.985.598	
		TOTALE	10.915.775.242	29.160.459.942	28.122.449.715
		EC/MSP	1.989.678.942	6.569.391.058	15.047.058.285
		RS31/12	11.953.785.469		

VARIAZIONI:
CAPITOLO 7000: L.ASS. 419 2001 (CP CS 150.000.000)

21/06/2002 PAG. 16

2001	SPESA - CONSUNTIVO PER CAPITOLI				
	MINISTERO DELL'ECONOMIA E DELLE FINANZE (EX MINISTERO DEL TESORO, DEL BILANCIO E DELLA P.E.)		2 - AMMINISTRAZIONE GENERALE DEL PERSONALE E DEI SERVIZI		
UNITA'PREVISIONALE/CAPITOLO			RESIDUI	COMPETENZA	CASSA
NUMERO	DENOMINAZIONE				
	2 - AMMINISTRAZIONE GENERALE DEL PERSONALE E DEI SERVIZI				
	2.1 - TITOLO I - SPESE CORRENTI				
2.1.1.0	FUNZIONAMENTO				
	Personale				
1200	SOMMA OCCORRENTE PER LA CONCESSIONE DI BUONI PASTO AL PERSONALE	INIZ.	9.686.763.510	16.220.000.000	16.200.000.000
	(01.02.01)	VARIAZ.			5.706.764.000
*	DESTINAZIONE: 1221	P. DEF.	9.686.763.510	16.220.000.000	21.906.764.000
		PAGATO	2.648.185.830	3.586.890.850	6.235.076.680
		RIM.PG.	5.365.924.510	10.000.000.000	
		TOTALE	8.014.110.340	13.586.890.850	6.235.076.680
		EC/MSP	1.672.653.170	2.633.109.150	15.671.687.320
		RS31/12	15.365.924.510		
1201	INDENNITA' DI RISCHIO E INDENNITA' DI MANSIONE AI CENTRALINISTI NON VEDENTI	INIZ.	2.959.402		
	(01.01.05)	VARIAZ.			2.959.000
	(SPESE OBBLIGATORIE)	P. DEF.	2.959.402		2.959.000
*	DESTINAZIONE: 1222	PAGATO			
*	DELL'IMPORTO EC/MSP DI RESIDUI	RIM.PG.			
	SONO PERENTE AGLI EFFETTI AMMIN.	TOTALE			
	L. 569992				
		EC/MSP	2.959.402		2.959.000
		RS31/12			
1202	SPESE PER MISSIONI ALL'INTERNO, ALL'ESTERO E PER TRASFERIMENTI	INIZ.	2.182.001.714	2.467.869.000	2.467.869.000
	(02.02.13)	VARIAZ.		2.260.000.000	4.442.001.000
*	DESTINAZIONE: 1223	P. DEF.	2.182.001.714	4.727.869.000	6.909.870.000
		PAGATO	292.423.913	2.816.142.447	3.108.566.360
		RIM.PG.	1.253.842.957	1.049.781.074	
		TOTALE	1.546.266.870	3.865.923.521	3.108.566.360
		EC/MSP	635.734.844	861.945.479	3.801.303.640
		RS31/12	2.303.624.031		

VARIAZIONI:
CAPITOLO 1200: L.ASS. 419 2001 (CS 5.706.764.000)
CAPITOLO 1201: L.ASS. 419 2001 (CS 2.959.000)
CAPITOLO 1202: DMT 13538 2001 (CS 13.732.000)
DMT 43651 2001 (CP CS 730.000.000)
DMT 75146 2001 (CP CS 1.500.000.000)
DMT 82592 2001 (CP CS 30.000.000)
L.ASS. 419 2001 (CS 2.168.269.000)

2001	SPESA - CONSUNTIVO PER CAPITOLI				
	MINISTERO DELL'ECONOMIA E DELLE FINANZE (EX MINISTERO DEL TESORO, DEL BILANCIO E DELLA P.E.)		2 - AMMINISTRAZIONE GENERALE DEL PERSONALE E DEI SERVIZI		
UNITA'PREVISIONALE/CAPITOLO			RESIDUI	COMPETENZA	CASSA
NUMERO	DENOMINAZIONE				
1205	PREMIO PER LA QUALITA' DELLA PRESTAZIONE INDIVIDUALE AL PERSONALE CON QUALIFICA DIRIGENZIALE (01.01.05)	INIZ.	731.460.000	898.947.000	898.947.000
		VARIAZ.			731.460.000
		P. DEF.	731.460.000	898.947.000	1.630.407.000
*	DESTINAZIONE: 1224	PAGATO	232.817.000		232.817.000
		RIM.PG.	445.130.000		
		TOTALE	677.947.000		232.817.000
		EC/MSP	53.513.000	898.947.000	1.397.590.000
		RS31/12	445.130.000		
1206	SPESE PER ACCERTAMENTI SANITARI, CURE, RICOVERI E PROTESI (02.02.06) (SPESE OBBLIGATORIE)	INIZ.	524.708.920	523.000.000	523.000.000
		VARIAZ.			
		P. DEF.	524.708.920	523.000.000	523.000.000
*	DESTINAZIONE: 1225	PAGATO	405.081.324	84.330.319	489.411.643
		RIM.PG.	9.166.000	281.330.645	
		TOTALE	414.247.324	365.660.964	489.411.643
		EC/MSP	110.461.596	157.339.036	33.588.357
		RS31/12	290.496.645		
1207	PROVVIDENZE A FAVORE DEL PERSONALE IN SERVIZIO, DI QUELLO CESSATO DAL SERVIZIO E DELLE LORO FAMIGLIE (01.04.01)	INIZ.	177.800.000	205.000.000	205.000.000
		VARIAZ.			177.800.000
		P. DEF.	177.800.000	205.000.000	382.800.000
*	DESTINAZIONE: 1226	PAGATO	177.800.000	17.400.000	195.200.000
		RIM.PG.		187.600.000	
		TOTALE	177.800.000	205.000.000	195.200.000
		EC/MSP			187.600.000
		RS31/12	187.600.000		
1208	EQUO INDENNIZZO AL PERSONALE CIVILE PER LA PERDITA DELL'INTEGRITA' FISICA SUBITA PER INFERMITA' CONTRATTA PER CAUSA DI SERVIZIO (01.04.01) (SPESE OBBLIGATORIE)	INIZ.	1.393.350	39.000.000	39.000.000
		VARIAZ.			394.000
		P. DEF.	1.393.350	39.000.000	39.394.000
*	DESTINAZIONE: 1227	PAGATO	1.393.330	17.641.370	19.034.700
		RIM.PG.		740.050	
		TOTALE	1.393.330	18.381.420	19.034.700
		EC/MSP	20	20.618.580	20.359.300
		RS31/12	740.050		

VARIAZIONI:
CAPITOLO 1205: L.ASS. 419 2001 (CS 731.460.000)
CAPITOLO 1207: L.ASS. 419 2001 (CS 177.800.000)
CAPITOLO 1208: DMT 13538 2001 (CS 1.394.000)
L.ASS. 419 2001 (CS -1.000.000)

2001	SPESA - CONSUNTIVO PER CAPITOLI				
	MINISTERO DELL'ECONOMIA E DELLE FINANZE (EX MINISTERO DEL TESORO, DEL BILANCIO E DELLA P.E.)		2 - AMMINISTRAZIONE GENERALE DEL PERSONALE E DEI SERVIZI		
UNITA'PREVISIONALE/CAPITOLO			RESIDUI	COMPETENZA	CASSA
NUMERO	DENOMINAZIONE				
1210	RIMBORSO ALLE AMMINISTRAZIONI PUBBLICHE ED AGLI ENTI PUBBLICI NON ECONOMICI DELLE SPESE SOSTENUTE PER IL PAGAMENTO DELLE COMPETENZE FISSE E DI QUELLE ACCESSORIE AL PERSONALE ASSEGNATO ALLE COMMISSIONI MEDICHE DI VERIFICA (02.02.14)	INIZ.	2.059.898.964	3.863.000.000	3.863.000.000
		VARIAZ.		637.000.000	
		P. DEF.	2.059.898.964	4.500.000.000	3.863.000.000
		PAGATO	2.059.898.964	893.244.803	2.953.143.767
		RIM.PG.		3.606.755.197	
		TOTALE	2.059.898.964	4.500.000.000	2.953.143.767
*	DESTINAZIONE: 1228	EC/MSP			909.856.233
		RS31/12	3.606.755.197		
1211	SPESE PER INTERESSI O RIVALUTAZIONE MONETARIA PER RITARDATO PAGAMENTO DELLE RETRIBUZIONI, PENSIONI E PROVVIDENZE DI NATURA ASSISTENZIALE A FAVORE DEI CREDITORI DELL'AMMINISTRAZIONE (09.01.04) (SPESE OBBLIGATORIE) (PER MEMORIA)	INIZ.	259.450.055		200.000.000
		VARIAZ.		2.081.266.000	2.043.215.000
		P. DEF.	259.450.055	2.081.266.000	2.243.215.000
		PAGATO	187.351.517	1.903.233.119	2.090.584.636
		RIM.PG.	55.753.949	167.115.245	
		TOTALE	243.105.466	2.070.348.364	2.090.584.636
*	DESTINAZIONE: 1229	EC/MSP	16.344.589	10.917.636	152.630.364
		RS31/12	222.869.194		

VARIAZIONI:
CAPITOLO 1210: L.ASS. 419 2001 (CP 637.000.000)
CAPITOLO 1211: DMT 6008 2001 (CP CS 2.000.000.000)
DMT 8286 2001 (CS 34.081.000)
DMT 13538 2001 (CS 9.134.000)
DMT 109603 2001 (CP 81.266.000)

2001	SPESA - CONSUNTIVO PER CAPITOLI MINISTERO DELL'ECONOMIA E DELLE FINANZE (EX MINISTERO DEL TESORO, DEL BILANCIO E DELLA P.E.)		2 - AMMINISTRAZIONE GENERALE DEL PERSONALE E DEI SERVIZI		
UNITA'PREVISIONALE/CAPITOLO			RESIDUI	COMPETENZA	CASSA
NUMERO	DENOMINAZIONE				
1212	STIPENDI ED ALTRI ASSEGNI FISSI AL PERSONALE AL NETTO DELL'IMPOSTA REGIONALE SULLE ATTIVITA' PRODUTTIVE E DEGLI ONERI SOCIALI A CARICO DELL'AMMINISTRAZIONE (01.01.01) (SPESE OBBLIGATORIE) * DESTINAZIONE: 1230 * DELL'IMPORTO EC/MSP DI RESIDUI SONO PERENTE AGLI EFFETTI AMMIN. L. 2541707 DELL'IMPORTO EC/MSP DI COMPETENZA COSTITUISCONO UNA ECCEDENZA DA SANARE LEGISLATIVAMENTE L. 190282322389 PER L'ECCEDENZA DI CUI AL CONTO CASSA VERRA' PROPOSTA SANATORIA LEGISLATIVA	INIZ.	58.039.803.299	396.521.500.000	396.521.500.000
		VARIAZ.	1.448.030.000	35.719.799.000	95.207.632.000
		P. DEF.	59.487.833.299	432.241.299.000	491.729.132.000
		PAGATO	8.984.521.924	622.450.201.800	631.434.723.724
		RIN.PG.	48.917.616.370	44.261.338	
		TOTALE	57.902.138.294	622.494.463.138	631.434.723.724
		EC/MSP	1.585.695.005	+190.253.164.138	+139.705.591.724
		RS31/12	48.961.877.708		
1213	COMPENSI PER LAVORO STRAORDINARIO AL PERSONALE (01.01.02) * DESTINAZIONE: 1231 * DELL'IMPORTO EC/MSP DI RESIDUI SONO PERENTE AGLI EFFETTI AMMIN. L. 9456543	INIZ.	5.602.358.270		2.000.000.000
		VARIAZ.		14.678.400.000	16.130.360.000
		P. DEF.	5.602.358.270	14.678.400.000	18.130.360.000
		PAGATO	1.079.535.869	10.718.076.834	11.797.612.703
		RIN.PG.	2.566.347.923	2.854.797.839	
		TOTALE	3.645.883.792	13.572.874.673	11.797.612.703
		EC/MSP	1.956.474.478	1.105.525.327	6.332.747.297
		RS31/12	5.421.145.762		

VARIAZIONI:

CAPITOLO 1212: DMT 13538 2001 (CS 30.849.000)
DMT 42693 2001 (CS RS 1.448.030.000)
DMT 47737 2001 (CP CS 892.739.000)
DMT 56967 2001 (CP CS 704.018.000)
DMT 77048 2001 (CP CS 8.251.430.000)
L.ASS. 419 2001 (CP 25.871.612.000 CS 83.880.566.000)

CAPITOLO 1213: DMT 9147 2001 (CS 1.700.000.000)
DMT 32437 2001 (CP CS 14.003.000.000)
DMT 88159 2001 (CP CS 25.000.000)
DMT 120981 2001 (CP 650.400.000)
L.ASS. 419 2001 (CS 402.360.000)

2001	SPESA - CONSUNTIVO PER CAPITOLI				
	MINISTERO DELL'ECONOMIA E DELLE FINANZE (EX MINISTERO DEL TESORO, DEL BILANCIO E DELLA P.E.)		2 - AMMINISTRAZIONE GENERALE DEL PERSONALE E DEI SERVIZI		
UNITA'PREVISIONALE/CAPITOLO			RESIDUI	COMPETENZA	CASSA
NUMERO	DENOMINAZIONE				
1214	COMPENSI INCENTIVANTI LA PRODUTTIVITA' E ASSEGNO TEMPORALE MENSILE	INIZ.	251.293.893		
	(01.01.05)	VARIAZ.			251.294.000
	(SPESE OBBLIGATORIE)	P. DEF.	251.293.893		251.294.000
*	DESTINAZIONE: 1232	PAGATO			
		RIM.PG.			
		TOTALE			
		EC/MSP RS31/12	251.293.893		251.294.000
1215	COMPETENZE ACCESSORIE AL PERSONALE AVENTE QUALIFICA DI DIRETTORE GENERALE	INIZ.	158.640.787		
	(01.01.05)	VARIAZ.			158.641.000
*	DESTINAZIONE: 1233	P. DEF.	158.640.787		158.641.000
		PAGATO			
		RIM.PG.			
		TOTALE			
		EC/MSP RS31/12	158.640.787		158.641.000
1218	SPESE PER L'ORGANIZZAZIONE, IL FUNZIONAMENTO DI CORSI INTERNI DI ADDESTRAMENTI SPECIALIZZAZIONE E QUALIFICAZIONE PROFESSIONALE DEL PERSONALE, PER PARTECIPAZIONE DEL PERSONALE AD ESPERIMENTI, VISITE CONVEGNI DI STUDIO, COMUNQUE CONNESSI CON L'ATTIVITA' DEL MINISTERO DEL TESORO, DEL BILANCIO E DELLA PROGRAMMAZIONE ECONOMICA, PER LA PARTECIPAZIONE ALLE SPESE PER CORSI INDETTI DA ENTI, ISTITUTI ED AMMINISTRAZIONI VARIE	INIZ.	1.991.403.490	1.000.000.000	1.000.000.000
		VARIAZ.			-15.000.000
		P. DEF.	1.991.403.490	1.000.000.000	985.000.000
		PAGATO	245.876.450	53.474.600	299.351.050
		RIM.PG.	1.159.727.040	946.525.400	
		TOTALE	1.405.603.490	1.000.000.000	299.351.050
		EC/MSP RS31/12	685.800.000 2.106.252.440		685.648.950
	(02.02.05)				
*	DESTINAZIONE: 1234				

VARIAZIONI:
CAPITOLO 1214: L.ASS. 419 2001 (CS 251.294.000)
CAPITOLO 1215: L.ASS. 419 2001 (CS 158.641.000)
CAPITOLO 1218: L.ASS. 419 2001 (CS -15.000.000)

2001	SPESA - CONSUNTIVO PER CAPITOLI				
	MINISTERO DELL'ECONOMIA E DELLE FINANZE (EX MINISTERO DEL TESORO, DEL BILANCIO E DELLA P.E.)		2 - AMMINISTRAZIONE GENERALE DEL PERSONALE E DEI SERVIZI		
UNITA'PREVISIONALE/CAPITOLO			RESIDUI	COMPETENZA	CASSA
NUMERO	DENOMINAZIONE				
1219	SPESE PER L'ATTUAZIONE DI CORSI PER IL PERSONALE - PARTECIPAZIONE ALLE SPESE PER CORSI INDETTI DA ENTI, ISTITUTI E AMMINISTRAZIONI VARIE	INIZ.	287.758.000	200.000.000	387.580.000
		VARIAZ.			
		P. DEF.	287.758.000	200.000.000	387.580.000
	(02.02.05)	PAGATO	236.515.000	64.364.400	300.879.400
*	DESTINAZIONE: 1235	RIM.PG.	19	132.709.000	
		TOTALE	236.515.019	197.073.400	300.879.400
		EC/MSP	51.242.981	2.926.600	86.700.600
		RS31/12	132.709.019		
1223	SOMME DOVUTE A TITOLO DI IMPOSTA REGIONALE SULLE ATTIVITA' PRODUTTIVE SULLE RETRIBUZIONI CORRISPOSTE AI DIPENDENTI	INIZ.	5.502.637.282	40.453.613.000	40.453.613.000
		VARIAZ.	2.945.792.000	5.153.222.000	9.353.051.000
		P. DEF.	6.448.429.282	45.606.835.000	49.806.664.000
	(03.01.01)	PAGATO	12.636.704.325	58.574.484.912	71.211.189.237
	(SPESE OBBLIGATORIE)	RIM.PG.	3.814.237.643	6.369.944.474	
*	DESTINAZIONE: 1236	TOTALE	16.450.941.968	64.944.429.386	71.211.189.237
*	DELL'IMPORTO EC/MSP DI RESIDUI COSTITUISCONO UNA ECCEDENZA DA SANARE LEGISLATIVAMENTE L. 10010746887	EC/MSP	+10.002.512.686	+19.337.594.386	+21.404.525.237
		RS31/12	10.184.182.117		
	DELL'IMPORTO EC/MSP DI COMPETENZA COSTITUISCONO UNA ECCEDENZA DA SANARE LEGISLATIVAMENTE L. 19438825433				
	PER L'ECCEDENZA DI CUI AL CONTO CASSA VERRA' PROPOSTA SANATORIA LEGISLATIVA				

VARIAZIONI:

CAPITOLO 1223: DMT 7462 2001 (CS RS 1.674.610.000)
DMT 29381 2001 (CS RS 91.507.000)
DMT 31973 2001 (CP CS 847.563.000)
DMT 32437 2001 (CP CS 1.190.300.000)
DMT 42693 2001 (CS RS 123.081.000)
DMT 47737 2001 (CP CS 75.883.000)
DMT 56967 2001 (CP CS 59.842.000)
DMT 77048 2001 (CP 701.372.000 CS 1.564.564.000 RS 863.192.000)
DMT 88159 2001 (CP CS 2.125.000)
DMT 103309 2001 (CP CS 21.850.000)
DMT 120973 2001 (RS 193.402.000)
DMT 120981 2001 (CP 55.200.000)
L.ASS. 419 2001 (CP 2.199.087.000 CS 3.701.726.000)

2001	SPESA - CONSUNTIVO PER CAPITOLI				
	MINISTERO DELL'ECONOMIA E DELLE FINANZE (EX MINISTERO DEL TESORO, DEL BILANCIO E DELLA P.E.)		2 - AMMINISTRAZIONE GENERALE DEL PERSONALE E DEI SERVIZI		
UNITA'PREVISIONALE/CAPITOLO			RESIDUI	COMPETENZA	CASSA
NUMERO	DENOMINAZIONE				
1224	ONERI SOCIALI A CARICO	INIZ.	38.652.949.747	136.595.629.000	136.595.629.000
	DELL'AMMINISTRAZIONE SULLE RETRIBUZIONI	VARIAZ.	8.168.628.000	16.700.483.000	62.814.028.000
	CORRISPOSTE AI DIPENDENTI	P. DEF.	46.821.577.747	153.296.112.000	199.409.657.000
	(01.03.01)				
	(SPESE OBBLIGATORIE)	PAGATO	19.612.529.033	89.730.769.715	109.343.298.748
*	DESTINAZIONE: 1237	RIM.PG.	27.109.003.931	63.272.429.464	
		TOTALE	46.721.532.964	153.003.199.179	109.343.298.748
		EC/MSP	100.044.783	292.912.821	90.066.358.252
		RS31/12	90.381.433.395		
1225	REISCRIZIONE DI RESIDUI PASSIVI PERENTI	INIZ.			
	RELATIVI A: COMPENSO PER	VARIAZ.		45.000.000	45.000.000
	L'INCENTIVAZIONE DEL PERSONALE ADIBITO	P. DEF.		45.000.000	45.000.000
	ALLA REALIZZAZIONE DEL PIANO				
	STRAORDINARIO DI VERIFICHE PREVISTO	PAGATO		38.828.020	38.828.020
	DALL'ARTICOLO 4 DEL DECRETO-LEGGE 20	RIM.PG.		6.171.980	
	GIUGNO 1996, N. 323, CONVERTITO, CON	TOTALE		45.000.000	38.828.020
	MODIFICAZIONI, NELLA LEGGE 8 AGOSTO				
	1996, N. 425	EC/MSP			6.171.980
	(02.02.14)	RS31/12	6.171.980		
*	DESTINAZIONE: 4425				
1226	SOMME PER LA REMUNERAZIONE DEL	INIZ.	2.881.736		
	TRATTAMENTO ECONOMICO ACCESSORIO PER I	VARIAZ.			2.884.000
	SOGGETTI CHE RICOPRONO INCARICHI DI	P. DEF.	2.881.736		2.884.000
	LIVELLO DIRIGENZIALE NON CORRISPONDENTI				
	A DIREZIONI DI UFFICI	PAGATO			
	(01.01.03)	RIM.PG.	2.881.736		
*	DESTINAZIONE: 1238	TOTALE	2.881.736		
		EC/MSP			2.884.000
		RS31/12	2.881.736		

VARIAZIONI:

CAPITOLO 1224: DMT 7462 2001 (CS RS 4.767.714.000)
DMT 29381 2001 (CS RS 282.214.000)
DMT 31973 2001 (CP CS 2.413.057.000)
DMT 32437 2001 (CP CS 3.388.700.000)
DMT 42693 2001 (CS RS 350.422.000)
DMT 47737 2001 (CP CS 266.750.000)
DMT 56967 2001 (CP CS 210.361.000)
DMT 77048 2001 (CP 2.465.527.000 CS 4.923.172.000 RS 2.457.645.000)
DMT 88159 2001 (CP CS 6.050.000)
DMT 103309 2001 (CP CS 62.200.000)
DMT 120973 2001 (RS 550.633.000)
DMT 120981 2001 (CP 157.400.000)
DMC 98549 2001 (CS RS -240.000.000)
L.ASS. 419 2001 (CP 7.730.438.000 CS 46.383.388.000)

CAPITOLO 1225: DMT 65367 2001 (CP CS 45.000.000)

SEGUE

2001	SPESA - CONSUNTIVO PER CAPITOLI			
	MINISTERO DELL'ECONOMIA E DELLE FINANZE (EX MINISTERO DEL TESORO, DEL BILANCIO E DELLA P.E.)	2 - AMMINISTRAZIONE GENERALE DEL PERSONALE E DEI SERVIZI		
UNITA'PREVISIONALE/CAPITOLO		RESIDUI	COMPETENZA	CASSA
NUMERO	DENOMINAZIONE			

CONTINUA

CAPITOLO 1226: L.ASS. 419 2001 (CS 2.884.000)

2001	SPESA - CONSUNTIVO PER CAPITOLI MINISTERO DELL'ECONOMIA E DELLE FINANZE (EX MINISTERO DEL TESORO, DEL BILANCIO E DELLA P.E.)		2 - AMMINISTRAZIONE GENERALE DEL PERSONALE E DEI SERVIZI		
UNITA'PREVISIONALE/CAPITOLO			RESIDUI	COMPETENZA	CASSA
NUMERO	DENOMINAZIONE				
1227	QUOTA DEL FONDO UNICO DI AMMINISTRAZIONE DA UTILIZZARE PER L'EROGAZIONE DEGLI INCENTIVI AL PERSONALE PER LA REALIZZAZIONE DEGLI OBIETTIVI E PROGRAMMI DI INCREMENTO DELLA PRODUTTIVITA' (01.01.03)	INIZ.			
		VARIAZ.	33.533.678.000	10.228.293.000	41.486.630.000
		P. DEF.	33.533.678.000	10.228.293.000	41.486.630.000
		PAGATO	30.242.530.472	9.276.520.019	39.519.050.491
		RIM.PG.	3.222.213.230	944.001.048	
		TOTALE	33.464.743.702	10.220.521.067	39.519.050.491
*	DESTINAZIONE: 1239	EC/MSP	68.934.298	7.771.933	1.967.579.509
		RS31/12	4.166.214.278		
1228	ASSICURAZIONE CONTRO I RISCHI PROFESSIONALI E LA RESPONSABILITA' CIVILE DEI DIRIGENTI (12.01.00)	INIZ.			
		VARIAZ.		856.572.000	856.572.000
		P. DEF.		856.572.000	856.572.000
*	DESTINAZIONE: 1240	PAGATO			
		RIM.PG.			
		TOTALE			
		EC/MSP		856.572.000	856.572.000
		RS31/12			
	Beni e servizi				
1300	FUNZIONAMENTO E MANUTENZIONE DELLA BIBLIOTECA (02.01.02)	INIZ.	50.389.130	80.000.000	80.000.000
		VARIAZ.		-8.000.000	28.283.000
		P. DEF.	50.389.130	72.000.000	108.283.000
*	DESTINAZIONE: 1255	PAGATO	30.974.980	18.896.168	49.871.148
		RIM.PG.	5.338.250	53.103.832	
		TOTALE	36.313.230	72.000.000	49.871.148
		EC/MSP	14.075.900		58.411.852
		RS31/12	58.442.082		

VARIAZIONI:

CAPITOLO 1227: DMT 7462 2001 (CS RS 19.701.298.000)
DMT 29381 2001 (CS RS 1.082.974.000)
DMT 31973 2001 (CP CS 9.971.293.000)
DMT 77048 2001 (CS RS 10.234.065.000)
DMT 103309 2001 (CP CS 257.000.000)
DMT 120973 2001 (RS 2.276.341.000)
DMC 98549 2001 (CS RS 240.000.000)

CAPITOLO 1228: L.ASS. 419 2001 (CP CS 856.572.000)

CAPITOLO 1300: DMT 40045 2001 (CS 36.283.000)
L.ASS. 419 2001 (CP CS -8.000.000)

2001	SPESA - CONSUNTIVO PER CAPITOLI				
	MINISTERO DELL'ECONOMIA E DELLE FINANZE (EX MINISTERO DEL TESORO, DEL BILANCIO E DELLA P.E.)		2 - AMMINISTRAZIONE GENERALE DEL PERSONALE E DEI SERVIZI		
UNITA'PREVISIONALE/CAPITOLO			RESIDUI	COMPETENZA	CASSA
NUMERO	DENOMINAZIONE				
1301	MANUTENZIONE, RIPARAZIONE ED ADATTAMENTO DEI LOCALI E DEI RELATIVI IMPIANTI (02.02.02)	INIZ.	13.766.964.304	7.000.000.000	7.000.000.000
		VARIAZ.		19.900.000.000	11.900.000.000
		P. DEF.	13.766.964.304	26.900.000.000	18.900.000.000
*	DESTINAZIONE: 1256	PAGATO	8.721.052.934	8.031.208.235	16.752.261.169
*	DELL'IMPORTO EC/MSP DI RESIDUI	RIM.PG.	4.642.795.502	18.767.876.882	
	SONO PERENTE AGLI EFFETTI AMMIN.	TOTALE	13.363.848.436	26.799.085.117	16.752.261.169
	L. 177265411				
		EC/MSP	403.115.868	100.914.883	2.147.738.831
		RS31/12	23.410.672.384		
1302	SPESE CASUALI (02.01.01)	INIZ.		514.000	514.000
		VARIAZ.		-51.000	-51.000
*	DESTINAZIONE: 1257	P. DEF.		463.000	463.000
		PAGATO		450.000	450.000
		RIM.PG.			
		TOTALE		450.000	450.000
		EC/MSP		13.000	13.000
		RS31/12			
1303	FITTO DI LOCALI ED ONERI ACCESSORI (02.02.01)	INIZ.	16.579.309.437	60.000.000.000	60.000.000.000
		VARIAZ.		-6.000.000.000	-6.000.000.000
*	DESTINAZIONE: 1258	P. DEF.	16.579.309.437	54.000.000.000	54.000.000.000
*	DELL'IMPORTO EC/MSP DI RESIDUI				
	SONO PERENTE AGLI EFFETTI AMMIN.	PAGATO	8.500.164.583	46.385.107.957	54.885.272.540
	L. 4001629879	RIM.PG.	3.703.217.161	7.537.282.172	
	PER L'ECCEDENZA DI CUI AL	TOTALE	12.203.381.744	53.922.390.129	54.885.272.540
	CONTO CASSA VERRA' PROPOSTA				
	SANATORIA LEGISLATIVA	EC/MSP	4.375.927.693	77.609.871	+885.272.540
		RS31/12	11.240.499.333		

VARIAZIONI:

CAPITOLO 1301: DMT 43651 2001 (CP CS 5.000.000.000)
DMT 77434 2001 (CS 2.500.000.000)
DMT 93255 2001 (CP 6.000.000.000)
DMT 115189 2001 (CP 4.500.000.000)
DMC 52479 2001 (CP CS 5.100.000.000)
L.ASS. 419 2001 (CP CS -700.000.000)

CAPITOLO 1302: L.ASS. 419 2001 (CP CS -51.000)

CAPITOLO 1303: L.ASS. 419 2001 (CP CS -6.000.000.000)

2001	SPESA - CONSUNTIVO PER CAPITOLI				
	MINISTERO DELL'ECONOMIA E DELLE FINANZE (EX MINISTERO DEL TESORO, DEL BILANCIO E DELLA P.E.)		2 - AMMINISTRAZIONE GENERALE DEL PERSONALE E DEI SERVIZI		
UNITA'PREVISIONALE/CAPITOLO			RESIDUI	COMPETENZA	CASSA
NUMERO	DENOMINAZIONE				
1304	SPESE DI COPIA, STAMPA, CARTA BOLLATA, REGISTRAZIONE E VARIE, INERENTI AI CONTRATTI STIPULATI DALL'AMMINISTRAZIONE (02.01.01) (SPESE OBBLIGATORIE)	INIZ.	9.890.000	90.000.000	90.000.000
		VARIAZ.			
		P. DEF.	9.890.000	90.000.000	90.000.000
		PAGATO		31.372.380	31.372.380
		RIM.PG.			
*	DESTINAZIONE: 1259	TOTALE		31.372.380	31.372.380
		EC/MSP	9.890.000	58.627.620	58.627.620
		RS31/12			
1305	SPESE PER LITI, ARBITRAGGI, RISARCIMENTI ED ACCESSORI. RIMBORSO DELLE SPESE DI PATROCINIO LEGALE (12.02.03) (SPESE OBBLIGATORIE)	INIZ.	9.298.862.931	600.000.000	600.000.000
		VARIAZ.		45.000.000.000	45.078.719.000
		P. DEF.	9.298.862.931	45.600.000.000	45.678.719.000
		PAGATO	2.622.965.910	34.976.342.715	37.599.308.625
		RIM.PG.	23.071.830	1.419.174.523	
*	DESTINAZIONE: 1260	TOTALE	2.646.037.740	36.395.517.238	37.599.308.625
		EC/MSP	6.652.825.191	9.204.482.762	8.079.410.375
		RS31/12	1.442.246.353		

VARIAZIONI:
CAPITOLO 1305: DMT 3792 2001 (CP CS 5.000.000.000)
DMT 6008 2001 (CP CS 10.000.000.000)
DMT 13538 2001 (CS 78.719.000)
DMT 22283 2001 (CP CS 10.000.000.000)
DMT 44229 2001 (CP CS 20.000.000.000)

NUMERO	DENOMINAZIONE				
1306	ACQUISTO,CONSERVAZIONE E DISTRIBUZIONE DEL MOBILIO,DELLA CANCELLERIA E STAMPATI SPECIALI, DI MACCHINE PER SCRIVERE E PER CALCOLO,DI APPARECCHIATURE PER TELECOMUNICAZIONI,E DI QUANTO ALTRO POSSA OCCORRERE PER IL FUNZIONAMENTO DI TUTTE LE AMMINISTRAZIONI DELLO STATO,IVI INCLUSE LE COMMISSIONI MEDICHE PERIFERICHE ED ESCLUSE LE AMMINISTRAZIONI CON ORDINAMENTO AUTONOMO ,NOLEGGIO MOBILI,MACCHINE E IMPIANTI-MINUTE SPESE D'UFFICIO (02.01.01) * DESTINAZIONE: 1261 * DELL'IMPORTO EC/MSP DI RESIDUI SONO PERENTI AGLI EFFETTI AMMIN. L. 3611240005	INIZ.	7.682.867.914		7.668.503.000
		VARIAZ.		3.001.860.000	1.347.722.000
		P. DEF.	7.682.867.914	3.001.860.000	9.016.225.000
		PAGATO	3.327.114.185	3.001.856.038	6.328.970.223
		RIM.PG.	473.791.566		
		TOTALE	3.800.905.751	3.001.856.038	6.328.970.223
		EC/MSP	3.881.962.163	3.962	2.687.254.777
		RS31/12	473.791.566		
1307	SPESE INERENTI ALLA FORNITURA DELLE UNIFORMI AL PERSONALE AUSILIARIO, NONCHE' CAMICI PER IL PERSONALE DELLA CARRIERA DIRETTIVA, DI CONCETTO ED ESECUTIVA, ADDETTO AI CENTRI ELETTRONICI, ELIOFOTOLITOGRAFICI E MECCANOGRAFICI, A TIPOGRAFIE, CARTIERE ED OFFICINE CARTE VALORI (01.02.03) * DESTINAZIONE: 1262 * DELL'IMPORTO EC/MSP DI RESIDUI SONO PERENTI AGLI EFFETTI AMMIN. L. 72334657	INIZ.	128.882.146	17.500.000	17.500.000
		VARIAZ.		82.500.000	137.000.000
		P. DEF.	128.882.146	100.000.000	154.500.000
		PAGATO	12.061.850	22.438.140	34.499.990
		RIM.PG.	10.638.250		
		TOTALE	22.700.100	22.438.140	34.499.990
		EC/MSP	106.182.046	77.561.860	120.000.010
		RS31/12	10.638.250		

VARIAZIONI:

CAPITOLO 1306: DMT 6273 2001 (CP CS 289.859.000)
DMT 12265 2001 (CP CS 9.495.000)
DMT 30893 2001 (CP CS 714.150.000)
DMT 31313 2001 (CP CS 32.946.000)
DMT 40211 2001 (CP CS 123.227.000)
DMT 65367 2001 (CP CS 588.723.000)
DMT 67460 2001 (CP CS 8.741.000)
DMT 75119 2001 (CP CS 79.232.000)
DMT 82588 2001 (CP CS 857.344.000)
DMT 98101 2001 (CP CS 298.143.000)
L.ASS. 419 2001 (CS -1.654.138.000)

CAPITOLO 1307: DMT 5786 2001 (CP CS 17.000.000)
DMT 62858 2001 (CS 54.500.000)
L.ASS. 419 2001 (CP CS 65.500.000)

2001	SPESA - CONSUNTIVO PER CAPITOLI				
	MINISTERO DELL'ECONOMIA E DELLE FINANZE (EX MINISTERO DEL TESORO, DEL BILANCIO E DELLA P.E.)		2 - AMMINISTRAZIONE GENERALE DEL PERSONALE E DEI SERVIZI		
UNITA'PREVISIONALE/CAPITOLO			RESIDUI	COMPETENZA	CASSA
NUMERO	DENOMINAZIONE				
1308	SPESE PER IL PAGAMENTO DEI CANONI ACQUA,LUCE,ENERGIA ELETTRICA,GAS E TELEFONI, CONVERSAZIONI TELEFONICHE NONCHE' PER LA PULIZIA, IL RISCALDAMENTO ED IL CONDIZIONAMENTO D'ARIA DEI LOCALI-COMPRESO L'ACQUISTO DEL RELATIVO MATERIALE TECNICO ACCESSORIO- PER LE AMMINISTRAZIONI CENTRALI, IVI INCLUSE LE COMMISSIONI MEDICHE PERIFERICHE	INIZ.	2.449.803.688		476.363.000
		VARIAZ.		105.489.000	1.129.126.000
		P. DEF.	2.449.803.688	105.489.000	1.605.489.000
		PAGATO	269.120.616	104.882.930	374.003.546
		RIM.PG.			
		TOTALE	269.120.616	104.882.930	374.003.546
		EC/MSP	2.180.683.072	606.070	1.231.485.454
		RS31/12			
	(02.02.03)				
*	DESTINAZIONE: 1263				
*	DELL'IMPORTO EC/MSP DI RESIDUI SONO PERENTE AGLI EFFETTI AMMIN. L. 1472516542				
1309	SPESE PER ACQUISTO DI CANCELLERIA, DI STAMPATI SPECIALI E QUANTO ALTRO POSSA OCCORRERE PER IL FUNZIOANMENTO DEGLI UFFICI - NOLEGGIO E TRASPORTO MOBILI, MACCHINE E IMPIANTI	INIZ.	5.851.049		
		VARIAZ.		15.780.000	21.632.000
		P. DEF.	5.851.049	15.780.000	21.632.000
		PAGATO		15.779.160	15.779.160
		RIM.PG.			
		TOTALE		15.779.160	15.779.160
		EC/MSP	5.851.049	840	5.852.840
		RS31/12			
	(02.01.01)				
*	DESTINAZIONE: 1264				
*	DELL'IMPORTO EC/MSP DI RESIDUI SONO PERENTE AGLI EFFETTI AMMIN. L. 3993635				
1310	SPESE DI RAPPRESENTANZA	INIZ.	1.339.000	4.000.000	4.000.000
		VARIAZ.		-400.000	-400.000
		P. DEF.	1.339.000	3.600.000	3.600.000
		PAGATO		1.218.000	1.218.000
		RIM.PG.	1.339.000	2.382.000	
		TOTALE	1.339.000	3.600.000	1.218.000
		EC/MSP			2.382.000
		RS31/12	3.721.000		
	(02.02.07)				
*	DESTINAZIONE: 1265				

VARIAZIONI:

CAPITOLO 1308: DMT 65367 2001 (CP CS 20.020.000)
DMT 67460 2001 (CP CS 37.559.000)
DMT 75119 2001 (CP CS 17.539.000)
DMT 82588 2001 (CP CS 30.371.000)
L.ASS. 419 2001 (CS 1.023.637.000)

CAPITOLO 1309: DMT 31313 2001 (CP CS 15.780.000)
L.ASS. 419 2001 (CS 5.852.000)

CAPITOLO 1310: L.ASS. 419 2001 (CP CS -400.000)

2001	SPESA - CONSUNTIVO PER CAPITOLI				
	MINISTERO DELL'ECONOMIA E DELLE FINANZE (EX MINISTERO DEL TESORO, DEL BILANCIO E DELLA P.E.)		2 - AMMINISTRAZIONE GENERALE DEL PERSONALE E DEI SERVIZI		
UNITA'PREVISIONALE/CAPITOLO			RESIDUI	COMPETENZA	CASSA
NUMERO	DENOMINAZIONE				
1311	SPESE PER STUDI E CONVEGNI, INDAGINI, RILEVAZIONI E TRADUZIONI	INIZ.	573.880.000	150.000.000	150.000.000
		VARIAZ.		-15.000.000	553.880.000
	(02.02.10)	P. DEF.	573.880.000	135.000.000	703.880.000
*	DESTINAZIONE: 1266				
		PAGATO	415.749.600	38.136.000	453.885.600
		RIM.PG.		69.100.000	
		TOTALE	415.749.600	107.236.000	453.885.600
		EC/MSP	158.130.400	27.764.000	249.994.400
		RS31/12	69.100.000		
1312	COMPENSI PER SPECIALI INCARICHI E PER CONTRATTI DI CONSULENZA PER ESPERTI	INIZ.	219.921.497	423.000.000	452.950.000
		VARIAZ.			
	(02.02.09)	P. DEF.	219.921.497	423.000.000	452.950.000
*	DESTINAZIONE: 1267				
		PAGATO	209.600.197	60.291.360	269.891.557
		RIM.PG.	10.321.357	327.565.019	
		TOTALE	219.921.554	387.856.379	269.891.557
		EC/MSP	+57	35.143.621	183.058.443
		RS31/12	337.886.376		
1313	SPESE DI PUBBLICITA'	INIZ.			
	(02.02.07)	VARIAZ.			
	(PER MEMORIA)	P. DEF.			
*	DESTINAZIONE: 1268				
		PAGATO			
		RIM.PG.			
		TOTALE			
		EC/MSP			
		RS31/12			

VARIAZIONI:
CAPITOLO 1311: DMT 8286 2001 (CS 568.880.000)
L.ASS. 419 2001 (CP CS -15.000.000)

21/06/2002 PAG. 30

2001	SPESA - CONSUNTIVO PER CAPITOLI				
	MINISTERO DELL'ECONOMIA E DELLE FINANZE (EX MINISTERO DEL TESORO, DEL BILANCIO E DELLA P.E.)		Z - AMMINISTRAZIONE GENERALE DEL PERSONALE E DEI SERVIZI		
UNITA'PREVISIONALE/CAPITOLO			RESIDUI	COMPETENZA	CASSA
NUMERO	DENOMINAZIONE				
1314	SPESE PER LO SVILUPPO DELLE TECNICHE ORGANIZZATIVE, PER IL MIGLIORAMENTO DELLE STRUTTURE OPERATIVE E DEI METODI DI LAVORO, PER INIZIATIVE IN MATERIA DI RELAZIONI PUBBLICHE ED UMANE, PER LA PUBBLICAZIONE DI NOTIZIARI, DOCUMENTI E STUDI RELATIVI A PROCEDIMENTI AMMINISTRATIVI E DI UNIFICAZIONE DEI METODI DI LAVORO PER SONDAGGI DI OPINIONE. SPESE PER L'ORGANIZZAZIONE DI SEMINARI, CONVEGNI E CONGRESSI APERTI ALLA PARTECIPAZIONE DI ESTERNI ALL'AMMINISTRAZIONE (02.02.10)	INIZ.	439.718.400	50.000.000	50.000.000
		VARIAZ.		-5.000.000	345.000.000
		P. DEF.	439.718.400	45.000.000	395.000.000
		PAGATO	235.700.000		235.700.000
		RIM.PG.	204.018.419	45.000.000	
		TOTALE	439.718.419	45.000.000	235.700.000
		EC/MSP	+19		159.300.000
		RS31/12	249.018.419		
*	DESTINAZIONE: 1269				
1315	ANTICIPAZIONI E SALDI DOVUTI AL MINISTERO DELLA DIFESA PER SPESE SOSTENUTE PER IL PERSONALE SANITARIO MILITARE E PER SERVIZI E PRESTAZIONI DI CARATTERE SANITARIO CONNESSE ALLE PENSIONI DI GUERRA E DI INVALIDITA' CIVILE E PER VIAGGI E DIARIE A FAVORE DI INVALIDI DI GUERRA CONVOCATI A VISITA PRESSO IL COLLEGIO MEDICO LEGALE SU RICHIESTA DELLA CORTE DEI CONTI. (02.02.14)	INIZ.		579.000.000	579.000.000
		VARIAZ.		-57.900.000	-57.900.000
		P. DEF.		521.100.000	521.100.000
		PAGATO		120.000.000	120.000.000
		RIM.PG.			
		TOTALE		120.000.000	120.000.000
		EC/MSP		401.100.000	401.100.000
		RS31/12			
*	DESTINAZIONE: 1270				
1316	ANTICIPAZIONI E RIMBORSI ALLE RAPPRESENTANZE DIPLOMATICHE ITALIANE ALL'ESTERO DELLE SPESE SOSTENUTE (ACCERTAMENTI SANITARI, VIAGGI, DOCUMENTI VARI) PER CONNAZIONALI RESIDENTI ALL'ESTERO (02.02.14)	INIZ.		37.000.000	37.000.000
		VARIAZ.		-3.700.000	-3.700.000
		P. DEF.		33.300.000	33.300.000
		PAGATO		19.989.730	19.989.730
		RIM.PG.			
		TOTALE		19.989.730	19.989.730
*	DESTINAZIONE: 1271				
		EC/MSP		13.310.270	13.310.270
		RS31/12			

VARIAZIONI:
CAPITOLO 1314: DMT 43676 2001 (CS 350.000.000)
L.ASS. 419 2001 (CP CS -5.000.000)
CAPITOLO 1315: L.ASS. 419 2001 (CP CS -57.900.000)
CAPITOLO 1316: L.ASS. 419 2001 (CP CS -3.700.000)

21/06/2002 PAG. 31

2001	SPESA - CONSUNTIVO PER CAPITOLI				
	MINISTERO DELL'ECONOMIA E DELLE FINANZE (EX MINISTERO DEL TESORO, DEL BILANCIO E DELLA P.E.)		2 - AMMINISTRAZIONE GENERALE DEL PERSONALE E DEI SERVIZI		
UNITA'PREVISIONALE/CAPITOLO			RESIDUI	COMPETENZA	CASSA
NUMERO	DENOMINAZIONE				
1317	SPESE PER IL SERVIZIO NOTIFICHE DELLE PENSIONI DI GUERRA E DI INVALIDITA' CIVILE PER L'INOLTRO AGLI INTERESSATI DELLE CORRISPONDENZE	INIZ.	161.600	3.500.000.000	3.500.000.000
		VARIAZ.		-350.000.000	-350.000.000
		P. DEF.	161.600	3.150.000.000	3.150.000.000
	(02.02.14)	PAGATO		800.000.000	800.000.000
	(SPESE OBBLIGATORIE)	RIM.PG.	161.600		
*	DESTINAZIONE: 1272	TOTALE	161.600	800.000.000	800.000.000
		EC/MSP		2.350.000.000	2.350.000.000
		RS31/12	161.600		
1318	SPESE PER IL PAGAMENTO DI TRADUTTORI PRIVATI GIURATI	INIZ.	8.665.654	8.500.000	8.500.000
		VARIAZ.		-850.000	-850.000
	(02.02.10)	P. DEF.	8.665.654	7.650.000	7.650.000
*	DESTINAZIONE: 1273				
*	DELL'IMPORTO EC/MSP DI RESIDUI SONO PERENTE AGLI EFFETTI AMMIN. L. 8665258	PAGATO		1.386.960	1.386.960
		RIM.PG.			
		TOTALE		1.386.960	1.386.960
		EC/MSP	8.665.654	6.263.040	6.263.040
		RS31/12			
1319	SPESE PER LE CONVENZIONI CON MEDICI CIVILI GENERICI E SPECIALISTI PER INTEGRARE LA COMPOSIZIONE DELLE COMMISSIONI MEDICHE DI VERIFICA E DELLA COMMISSIONE MEDICA SUPERIORE AI FINI DEGLI ACCERTAMENTI SANITARI IN MATERIA DI PENSIONI DI GUERRA E DI INVALIDITA' CIVILE, IVI COMPRESE QUELLE RELATIVE ALLE INDENNITA' DI MISSIONI EFFETTUATE PER RAGIONI DI SERVIZIO	INIZ.	14.741.652.116	25.200.000.000	25.200.000.000
		VARIAZ.		-2.520.000.000	-720.000.000
		P. DEF.	14.741.652.116	22.680.000.000	24.480.000.000
		PAGATO	11.253.873.000	11.042.132.346	22.296.005.346
		RIM.PG.	2.049.396.289	11.539.189.724	
		TOTALE	13.303.269.289	22.581.322.070	22.296.005.346
		EC/MSP	1.438.382.827	98.677.930	2.183.994.654
		RS31/12	13.588.586.013		
	(02.02.06)				
*	DESTINAZIONE: 1274				
*	DELL'IMPORTO EC/MSP DI RESIDUI SONO PERENTE AGLI EFFETTI AMMIN. L. 1438382846				

VARIAZIONI:
CAPITOLO 1317: L.ASS. 419 2001 (CP CS -350.000.000)
CAPITOLO 1318: L.ASS. 419 2001 (CP CS -850.000)
CAPITOLO 1319: DMT 91672 2001 (CS 2.500.000.000)
L.ASS. 419 2001 (CP -2.520.000.000 CS -3.220.000.000)

2001	SPESA - CONSUNTIVO PER CAPITOLI				
	MINISTERO DELL'ECONOMIA E DELLE FINANZE (EX MINISTERO DEL TESORO, DEL BILANCIO E DELLA P.E.)		2 - AMMINISTRAZIONE GENERALE DEL PERSONALE E DEI SERVIZI		
UNITA'PREVISIONALE/CAPITOLO			RESIDUI	COMPETENZA	CASSA
NUMERO	DENOMINAZIONE				
1320	SPESE PER IL PAGAMENTO DEI COMPENSI SPETTANTI AI SANITARI RAPPRESENTANTI DELLE CATEGORIE DI INVALIDI (02.02.09)	INIZ.	693.840.000	2.000.000.000	2.000.000.000
		VARIAZ.			92.470.000
		P. DEF.	693.840.000	2.000.000.000	2.092.470.000
*	DESTINAZIONE: 1275	PAGATO	586.895.000	752.387.500	1.339.282.500
*	DELL'IMPORTO EC/MSP DI RESIDUI SONO PERENTE AGLI EFFETTI AMMIN. L. 84474481	RIM.PG.	22.470.500	797.342.481	
		TOTALE	609.365.500	1.549.729.981	1.339.282.500
		EC/MSP	84.474.500	450.270.019	753.187.500
		RS31/12	819.812.981		
1321	SPESE CONNESSE AL FUNZIONAMENTO DELLE COMMISSIONI MEDICHE DI VERIFICA E DELLA COMMISSIONE MEDICA SUPERIORE COMPRESE LE SPESE D'UFFICIO, LE SPESE PER IL MATERIALE SANITARIO, LE SPESE PER IL FITTO DI LOCALI ED ONERI ACCESSORI, PER LAVORI DI ADATTAMENTO E MANUTENZIONE DEI LOCALI, PER CONSUMO DI PUBBLICHE UTENZE, PER LA PULIZIA ED IL RISCALDAMENTO (02.02.08)	INIZ.	679.025.894	5.274.000.000	5.859.037.000
		VARIAZ.		2.500.000.000	1.220.524.000
		P. DEF.	679.025.894	7.774.000.000	7.079.561.000
		PAGATO	210.960.320	6.932.455.219	7.143.415.539
		RIM.PG.	140.224.480	641.121.468	
		TOTALE	351.184.800	7.573.576.687	7.143.415.539
		EC/MSP	327.841.094	200.423.313	463.854.539
		RS31/12	781.345.948		
*	DESTINAZIONE: 1276				
*	DELL'IMPORTO EC/MSP DI RESIDUI SONO PERENTE AGLI EFFETTI AMMIN. L. 75447944 PER L'ECCEDENZA DI CUI AL CONTO CASSA VERRA' PROPOSTA SANATORIA LEGISLATIVA				
1322	MANUTENZIONE, NOLEGGIO ED ESERCIZIO DI MEZZI DI TRASPORTO (02.02.01)	INIZ.	335.684.621	450.000.000	450.000.000
		VARIAZ.		5.000.000	14.386.000
		P. DEF.	335.684.621	455.000.000	464.386.000
*	DESTINAZIONE: 1277				
*	DELL'IMPORTO EC/MSP DI RESIDUI SONO PERENTE AGLI EFFETTI AMMIN. L. 135005	PAGATO	13.824.480	274.798.081	288.622.561
		RIM.PG.	282.627.546	166.694.717	
		TOTALE	296.452.026	441.492.798	288.622.561
		EC/MSP	39.232.595	13.507.202	175.763.439
		RS31/12	449.322.263		

VARIAZIONI:
CAPITOLO 1320: DMT 13538 2001 (CS 92.470.000)
CAPITOLO 1321: DMT 5786 2001 (CP CS 2.500.000.000)
L.ASS. 419 2001 (CS -1.279.476.000)
CAPITOLO 1322: DMT 40045 2001 (CS 9.386.000)
DMC 52482 2001 (CP CS 50.000.000)
L.ASS. 419 2001 (CP CS -45.000.000)

2001	SPESA - CONSUNTIVO PER CAPITOLI				
	MINISTERO DELL'ECONOMIA E DELLE FINANZE (EX MINISTERO DEL TESORO, DEL BILANCIO E DELLA P.E.)		2 - AMMINISTRAZIONE GENERALE DEL PERSONALE E DEI SERVIZI		
UNITA'PREVISIONALE/CAPITOLO			RESIDUI	COMPETENZA	CASSA
NUMERO	DENOMINAZIONE				
1323	SPESE PER ACQUISTO DI CANCELLERIA, DI STAMPATI SPECIALI E QUANTO ALTRO POSSA OCCORRERE PER IL FUNZIONAMENTO DEGLI UFFICI - NOLEGGIO E TRASPORTO MOBILI, MACCHINE E IMPIANTI	INIZ.	2.419.882.843	10.700.000.000	10.700.000.000
		VARIAZ.		430.000.000	2.330.000.000
		P. DEF.	2.419.882.843	11.130.000.000	13.030.000.000
		PAGATO	2.133.722.806	9.329.201.608	11.462.924.414
		RIM.PG.	95.778.483	1.703.352.668	
	(02.01.01)	TOTALE	2.229.501.289	11.032.554.276	11.462.924.414
*	DESTINAZIONE: 1278				
*	DELL'IMPORTO EC/MSP DI RESIDUI SONO PERENTE AGLI EFFETTI AMMIN. L. 127298383	EC/MSP	190.381.554	97.445.724	1.567.075.586
		RS31/12	1.799.131.151		
1324	SPESE PER IL PAGAMENTO DEI CANONI ACQUA, LUCE, ENERGIA ELETTRICA, GAS E TELEFONI, CONVERSAZIONI TELEFONICHE NONCHE' PER LA PULIZIA, IL RISCALDAMENTO ED IL CONDIZIONAMENTO D'ARIA DEI LOCALI	INIZ.	11.452.845.472	30.000.000.000	30.000.000.000
		VARIAZ.		-4.500.000.000	-4.500.000.000
		P. DEF.	11.452.845.472	25.500.000.000	25.500.000.000
		PAGATO	4.680.520.982	14.965.790.655	19.646.311.637
		RIM.PG.	6.529.303.851	5.036.279.324	
	(02.02.03)	TOTALE	11.209.824.833	20.002.069.979	19.646.311.637
*	DESTINAZIONE: 1279				
*	DELL'IMPORTO EC/MSP DI RESIDUI SONO PERENTE AGLI EFFETTI AMMIN. L. 223311830	EC/MSP	243.020.639	5.497.930.021	5.853.688.363
		RS31/12	11.565.583.175		
1325	SPESE PER IL FUNZIONAMENTO - COMPRESI I GETTONI DI PRESENZA, I COMPENSI AI COMPONENTI E LE INDENNITA' DI MISSIONE ED IL RIMBORSO SPESE DI TRASPORTO AI MEMBRI ESTRANEI ALL'AMMINISTRAZIONE DEL TESORO - DI CONSIGLI, COMITATI E COMMISSIONI	INIZ.	62.107.263	400.000.000	400.000.000
		VARIAZ.		-40.000.000	-17.892.000
		P. DEF.	62.107.263	360.000.000	382.108.000
		PAGATO	37.498.910	64.976.640	102.475.550
		RIM.PG.	7.667.755	255.112.235	
		TOTALE	45.166.665	320.088.875	102.475.550
	(02.02.08)				
*	DESTINAZIONE: 1280	EC/MSP	16.940.598	39.911.125	279.632.450
		RS31/12	262.779.990		

VARIAZIONI:

CAPITOLO 1323: DMT 91672 2001 (CS 1.900.000.000)
DMC 90918 2001 (CP CS 1.500.000.000)
L.ASS. 419 2001 (CP CS -1.070.000.000)

CAPITOLO 1324: DMC 90918 2001 (CP CS -1.500.000.000)
L.ASS. 419 2001 (CP CS -3.000.000.000)

CAPITOLO 1325: L.ASS. 419 2001 (CP -40.000.000 CS -17.892.000)

2001	SPESA - CONSUNTIVO PER CAPITOLI				
	MINISTERO DELL'ECONOMIA E DELLE FINANZE (EX MINISTERO DEL TESORO, DEL BILANCIO E DELLA P.E.)		2 - AMMINISTRAZIONE GENERALE DEL PERSONALE E DEI SERVIZI		
UNITA'PREVISIONALE/CAPITOLO			RESIDUI	COMPETENZA	CASSA
NUMERO	DENOMINAZIONE				
1326	SPESE POSTALI E TELEGRAFICHE PER L'AMMINISTRAZIONE CENTRALE E PROVINCIALE (02.02.04)	INIZ.	36.312.160.870	75.000.000.000	75.000.000.000
		VARIAZ.		-7.550.000.000	-7.550.000.000
		P. DEF.	36.312.160.870	67.450.000.000	67.450.000.000
*	DESTINAZIONE: 1281	PAGATO	17.872.751.666	29.754.025.062	47.626.776.728
		RIM.PG.	18.438.610.084	37.695.122.438	
		TOTALE	36.311.361.750	67.449.147.500	47.626.776.728
		EC/MSP	799.120	852.500	19.823.223.272
		RS31/12	56.133.732.522		
1330	ONERI DERIVANTI DALL'ESECUZIONE DELLE CONVENZIONI IN MATERIA DI RESPONSABILITA' CIVILE NEL CAMPO DELL'ENERGIA NUCLEARE (02.02.14) (PER MEMORIA)	INIZ.			
		VARIAZ.			
		P. DEF.			
*	DESTINAZIONE: 1282	PAGATO			
		RIM.PG.			
		TOTALE			
		EC/MSP			
		RS31/12			
1331	CONTRATTI PER IL PERSONALE A TEMPO DETERMINATO DA ADIBIRE ALLE ATTIVITA' DI MONITORAGGIO DEI FLUSSI DI CASSA (02.02.01)	INIZ.	20.470.015	966.000.000	966.000.000
		VARIAZ.		-3.100.000	-3.100.000
		P. DEF.	20.470.015	962.900.000	962.900.000
*	DESTINAZIONE: 1283	PAGATO	17.468.095		17.468.095
		RIM.PG.	3.001.920		
		TOTALE	20.470.015		17.468.095
		EC/MSP		962.900.000	945.431.905
		RS31/12	3.001.920		
1333	SPESE PER IL FUNZIONAMENTO DEL COMITATO DELLE PENSIONI PRIVILEGIATE ORDINARIE (02.02.09)	INIZ.	60.334.300	475.000.000	475.000.000
		VARIAZ.			
		P. DEF.	60.334.300	475.000.000	475.000.000
*	PROVENIENZA : 1723				
*	DESTINAZIONE: 1284	PAGATO	60.334.300	112.697.980	173.032.280
		RIM.PG.		71.728.526	
		TOTALE	60.334.300	184.426.506	173.032.280
		EC/MSP		290.573.494	301.967.720
		RS31/12	71.728.526		

VARIAZIONI:
CAPITOLO 1326: DMC 52482 2001 (CP CS -50.000.000)
L.ASS. 419 2001 (CP CS -7.500.000.000)
CAPITOLO 1331: L.ASS. 419 2001 (CP CS -3.100.000)

21/06/2002 PAG. 35

2001	SPESA - CONSUNTIVO PER CAPITOLI MINISTERO DELL'ECONOMIA E DELLE FINANZE (EX MINISTERO DEL TESORO, DEL BILANCIO E DELLA P.E.)		2 - AMMINISTRAZIONE GENERALE DEL PERSONALE E DEI SERVIZI		
UNITA'PREVISIONALE/CAPITOLO			RESIDUI	COMPETENZA	CASSA
NUMERO	DENOMINAZIONE				
1506	ONERI PER REALIZZARE IL PROGETTO DI RAZIONALIZZAZIONE DELLE SPESE PER CONSUMI INTERMEDI DELLE PUBBLICHE AMMINISTRAZIONI, ESCLUSI QUELLI CONNESSI DI NATURA INFORMATICA. (07.01.02)	INIZ.		31.000.000.000	31.000.000.000
		VARIAZ.			
		P. DEF.		31.000.000.000	31.000.000.000
		PAGATO		17.526.894.000	17.526.894.000
		RIM.PG.		10.412.312.408	
*	DESTINAZIONE: 1285	TOTALE		27.939.206.408	17.526.894.000
		EC/MSP		3.060.793.592	13.473.106.000
		RS31/12	10.412.312.408		
	Informatica di servizio				
1391	SPESE PER LA GESTIONE ED IL FUNZIONAMENTO DEL SISTEMA INFORMATIVO (02.02.01)	INIZ.	47.824.869.632	72.429.000.000	73.812.327.000
		VARIAZ.		3.957.100.000	-12.342.900.000
		P. DEF.	47.824.869.632	76.386.100.000	61.469.427.000
*	DESTINAZIONE: 1305				
*	DELL'IMPORTO EC/MSP DI RESIDUI	PAGATO	11.902.081.520	32.747.437.444	44.649.518.964
	SONO PERENTE AGLI EFFETTI AMMIN.	RIM.PG.	35.397.202.279	43.579.379.336	
	L. 519497952	TOTALE	47.299.283.799	76.326.816.780	44.649.518.964
		EC/MSP	526.585.833	59.283.220	16.819.908.036
		RS31/12	78.976.581.615		
	2.1.2 - INTERVENTI				
2.1.2.1	Vitalizi				
1401	PENSIONI, ASSEGNI, SUSSIDI ED ASSEGNAZIONI VITALIZIE DIVERSE (05.01.01) (SPESE OBBLIGATORIE)	INIZ.	146.350.870	400.000.000	400.000.000
		VARIAZ.		4.000.000.000	4.146.351.000
		P. DEF.	146.350.870	4.400.000.000	4.546.351.000
*	DESTINAZIONE: 1308	PAGATO	163.092.080	1.308.017.930	1.471.110.010
*	PER L'ECCEDENZA DI CUI AL	RIM.PG.		395.738.920	
	CONTO RESIDUI VERRA' PROPOSTA	TOTALE	163.092.080	1.703.756.850	1.471.110.010
	SANATORIA LEGISLATIVA	EC/MSP	+16.741.210	2.696.243.150	3.075.240.990
		RS31/12	395.738.920		

VARIAZIONI:
CAPITOLO 1391: DMT 115245 2001 (CP 16.300.000.000)
DMC 52479 2001 (CP CS -5.100.000.000)
L.ASS. 419 2001 (CP CS -7.242.900.000)
CAPITOLO 1401: DMT 31632 2001 (CP CS 4.000.000.000)
L.ASS. 419 2001 (CS 146.351.000)

2001	SPESA - CONSUNTIVO PER CAPITOLI				
	MINISTERO DELL'ECONOMIA E DELLE FINANZE (EX MINISTERO DEL TESORO, DEL BILANCIO E DELLA P.E.)		2 - AMMINISTRAZIONE GENERALE DEL PERSONALE E DEI SERVIZI		
UNITA'PREVISIONALE/CAPITOLO			RESIDUI	COMPETENZA	CASSA
NUMERO	DENOMINAZIONE				
2.1.2.2	Risarcimenti giudiziari				
1420	SOMME DA CORRISPONDERE A TITOLO DI RISARCIMENTO DEI DANNI CAGIONATI NELL'ESERCIZIO DELLE FUNZIONI GIUDIZIARIE	INIZ.			
		VARIAZ.			
		P. DEF.			
	(05.03.01)	PAGATO			
	(SPESE OBBLIGATORIE)	RIM.PG.			
	(PER MEMORIA)	TOTALE			
*	DESTINAZIONE: 1311				
		EC/MSP			
		RS31/12			
1421	SOMME DA CORRISPONDERE A TITOLO DI EQUA RIPARAZIONE E RISARCIMENTI PER INGIUSTA DETENZIONE NEI CASI DI ERRORI GIUDIZIARI	INIZ.	21.639.490	20.000.000.000	20.000.000.000
		VARIAZ.		15.000.000.000	15.176.440.000
		P. DEF.	21.639.490	35.000.000.000	35.176.440.000
	(05.03.01)	PAGATO	20.644.270	34.851.501.363	34.872.145.633
	(SPESE OBBLIGATORIE)	RIM.PG.	907.000	68.130.000	
*	DESTINAZIONE: 1312	TOTALE	21.551.270	34.919.631.363	34.872.145.633
		EC/MSP	88.220	80.368.637	304.294.367
		RS31/12	69.037.000		
2.1.2.3	Pensioni di guerra				
1440	ASSEGNO ANNUO VITALIZIO AI COMBATTENTI DELLA GUERRA 1914-18 E DELLE GUERRE PRECEDENTI, INSIGNITI DELL'ORDINE DI VITTORIO VENETO NONCHE' ALLE "PORTATRICI" DELLA CARNIA E ZONE LIMITROFE	INIZ.		2.500.000.000	2.500.000.000
		VARIAZ.			
		P. DEF.		2.500.000.000	2.500.000.000
	(05.01.01)	PAGATO	66.958.960	491.334.210	558.293.170
	(SPESE OBBLIGATORIE)	RIM.PG.			
*	DESTINAZIONE: 1315	TOTALE	66.958.960	491.334.210	558.293.170
*	PER L'ECCEDENZA DI CUI AL CONTO RESIDUI VERRA' PROPOSTA SANATORIA LEGISLATIVA	EC/MSP	+66.958.960	2.008.665.790	1.941.706.830
		RS31/12			

VARIAZIONI:
CAPITOLO 1421: DMT 22107 2001 (CS 176.440.000)
DMT 36332 2001 (CP CS 5.000.000.000)
DMT 82590 2001 (CP CS 10.000.000.000)

2001	SPESA - CONSUNTIVO PER CAPITOLI				
	MINISTERO DELL'ECONOMIA E DELLE FINANZE (EX MINISTERO DEL TESORO, DEL BILANCIO E DELLA P.E.)		2 - AMMINISTRAZIONE GENERALE DEL PERSONALE E DEI SERVIZI		
UNITA'PREVISIONALE/CAPITOLO			RESIDUI	COMPETENZA	CASSA
NUMERO	DENOMINAZIONE				
1441	PENSIONI ED ASSEGNI DI GUERRA, ASSEGNI DI MEDAGLIA AL VALOR MILITARE ED ALTRE INDENNITA' DI GUERRA IVI COMPRESI GLI INTERESSI LEGALI IN QUANTO DOVUTI	INIZ.	30.884.490	2.031.500.000.000	2.031.500.000.000
		VARIAZ.			
		P. DEF.	30.884.490	2.031.500.000.000	2.031.500.000.000
	(05.01.01)	PAGATO	270.448.984.170	2.015.562.733.260	2.286.011.717.430
	(SPESE OBBLIGATORIE)	RIM.PG.			
*	DESTINAZIONE: 1316	TOTALE	270.448.984.170	2.015.562.733.260	2.286.011.717.430
*	DELL'IMPORTO EC/MSP DI RESIDUI SONO PERENTE AGLI EFFETTI AMMIN. L. 30849490 COSTITUISCONO UNA ECCEDENZA DA SANARE LEGISLATIVAMENTE L. 270448949170 TOTALE L. 270418099680 PER L'ECCEDENZA DI CUI AL CONTO CASSA VERRA' PROPOSTA SANATORIA LEGISLATIVA	EC/MSP RS31/12	+270.418.099.680	15.937.266.740	+254.511.717.430
1442	ASSEGNI VITALIZI A FAVORE DEI PERSEGUITATI POLITICI E RAZZIALI E DEI LORO FAMILIARI SUPERSTITI IVI COMPRESI GLI INTERESSI LEGALI IN QUANTO DOVUTI	INIZ.	60.000	25.000.000.000	25.000.000.000
		VARIAZ.			
		P. DEF.	60.000	25.000.000.000	25.000.000.000
	(05.01.01)	PAGATO	3.295.711.080	22.929.928.780	26.225.639.860
	(SPESE OBBLIGATORIE)	RIM.PG.		80.000	
*	DESTINAZIONE: 1317	TOTALE	3.295.711.080	22.930.008.780	26.225.639.860
*	PER L'ECCEDENZA DI CUI AL CONTO RESIDUI VERRA' PROPOSTA SANATORIA LEGISLATIVA PER L'ECCEDENZA DI CUI AL CONTO CASSA VERRA' PROPOSTA SANATORIA LEGISLATIVA	EC/MSP RS31/12	+3.295.661.080 80.000	2.069.991.220	+1.225.639.860

2001	SPESA - CONSUNTIVO PER CAPITOLI				
	MINISTERO DELL'ECONOMIA E DELLE FINANZE (EX MINISTERO DEL TESORO, DEL BILANCIO E DELLA P.E.)		2 - AMMINISTRAZIONE GENERALE DEL PERSONALE E DEI SERVIZI		
UNITA'PREVISIONALE/CAPITOLO			RESIDUI	COMPETENZA	CASSA
NUMERO	DENOMINAZIONE				
1443	ASSEGNI VITALIZI A FAVORE DEGLI EX DEPORTATI NEI CAMPI DI STERMINIO NAZISTA K.Z. E DEI LORO FAMILIARI SUPERSTITI, IVI COMPRESI GLI INTERESSI LEGALI, IN QUANTO DOVUTI (05.01.01) (SPESE OBBLIGATORIE)	INIZ.	105.000	30.000.000.000	30.000.000.000
		VARIAZ.			
		P. DEF.	105.000	30.000.000.000	30.000.000.000
		PAGATO	5.893.968.820	38.878.041.270	44.772.010.090
		RIM.PG.		232.500	
		TOTALE	5.893.968.820	38.878.273.770	44.772.010.090
*	DESTINAZIONE: 1318				
*	PER L'ECCEDENZA DI CUI AL CONTO RESIDUI VERRA' PROPOSTA SANATORIA LEGISLATIVA	EC/MSP	+5.893.863.820	+8.878.273.770	+14.772.010.090
		RS31/12	232.500		
	PER L'ECCEDENZA DI CUI AL CONTO COMPETENZA VERRA' PROPOSTA SANATORIA LEGISLATIVA				
	PER L'ECCEDENZA DI CUI AL CONTO CASSA VERRA' PROPOSTA SANATORIA LEGISLATIVA				
2.1.2.4	Istituti di ricerche e studi economici e congiunturali				
1430	CONTRIBUTO ALL'ISTITUTO DI STUDI E ANALISI ECONOMICA (ISAE) (04.01.04)	INIZ.	12.500	24.000.000.000	24.000.000.000
		VARIAZ.			
		P. DEF.	12.500	24.000.000.000	24.000.000.000
*	DESTINAZIONE: 1321				
		PAGATO		23.999.990.000	23.999.990.000
		RIM.PG.	12.500	10.000	
		TOTALE	12.500	24.000.000.000	23.999.990.000
		EC/MSP			10.000
		RS31/12	22.500		
	2.1.3 - TRATTAMENTI DI QUIESCENZA, INTEGRATIVI E SOSTITUTIVI				
2.1.3.1	Indennita'				
1460	INDENNITA' DI LICENZIAMENTO E SIMILARI. INDENNITA' PER UNA VOLTA TANTO AI MUTILATI ED INVALIDI PARAPLEGICI PER CAUSA DI SERVIZIO (01.01.05) (SPESE OBBLIGATORIE)	INIZ.	279.546.422		
		VARIAZ.		112.976.000	392.522.000
		P. DEF.	279.546.422	112.976.000	392.522.000
		PAGATO	153.460.542	112.975.340	266.435.882
		RIM.PG.	23.473.830		
		TOTALE	176.934.372	112.975.340	266.435.882
*	DESTINAZIONE: 1334				
*	L'IMPORTO EC/MSP DI RESIDUI E'PERENTA AGLI EFFETTI AMMIN.	EC/MSP	102.612.050	660	126.086.118
		RS31/12	23.473.830		

VARIAZIONI:
CAPITOLO 1460: DMT 44000 2001 (CS 279.546.000)
DMT 65367 2001 (CP CS 112.976.000)

2001	SPESA - CONSUNTIVO PER CAPITOLI				
	MINISTERO DELL'ECONOMIA E DELLE FINANZE (EX MINISTERO DEL TESORO, DEL BILANCIO E DELLA P.E.)		2 - AMMINISTRAZIONE GENERALE DEL PERSONALE E DEI SERVIZI		
UNITA'PREVISIONALE/CAPITOLO			RESIDUI	COMPETENZA	CASSA
NUMERO	DENOMINAZIONE				
	2.1.4 - ONERI COMUNI				
2.1.4.1	Ammortamento				
1480	SOMMA DA VERSARE IN ENTRATA A TITOLO DI AMMORTAMENTO DI BENI MOBILI (11.01.00)	INIZ.		1.178.905.200.000	1.178.905.200.000
		VARIAZ.			
		P. DEF.		1.178.905.200.000	1.178.905.200.000
*	DESTINAZIONE: 1337				
		PAGATO		1.178.905.200.000	1.178.905.200.000
		RIM.PG.			
		TOTALE		1.178.905.200.000	1.178.905.200.000
		EC/MSP			
		RS31/12			
2.1.4.2	Servizi del Poligrafico dello Stato				
1500	SPESE PER LA FORNITURA DA ESEGUIRSI DALL'ISTITUTO POLIGRAFICO E ZECCA DELLO STATO, PER TUTTE LE AMMINISTRAZIONI STATALI, DI STAMPATI COMUNI, CARTA, PUBBLICAZIONI VARIE, PRODOTTI CARTOTECNICI E MATERIALI DI LEGATORIA, NONCHE' PER FORNITURE DI MATERIALI, LOCALI E PERSONALE NECESSARI PER LE ATTIVITA' DI CONSERVAZIONE E DISTRIBUZIONE DI STAMPATI COMUNI (02.01.01)	INIZ.		115.000.000.000	115.000.000.000
		VARIAZ.		-11.500.000.000	-11.500.000.000
		P. DEF.		103.500.000.000	103.500.000.000
		PAGATO		103.500.000.000	103.500.000.000
		RIM.PG.			
		TOTALE		103.500.000.000	103.500.000.000
		EC/MSP			
		RS31/12			
*	DESTINAZIONE: 1340				

VARIAZIONI:
CAPITOLO 1500: L.ASS. 419 2001 (CP CS -11.500.000.000)

21/06/2002 PAG. 40

2001	SPESA - CONSUNTIVO PER CAPITOLI				
	MINISTERO DELL'ECONOMIA E DELLE FINANZE (EX MINISTERO DEL TESORO, DEL BILANCIO E DELLA P.E.)		2 - AMMINISTRAZIONE GENERALE DEL PERSONALE E DEI SERVIZI		
UNITA'PREVISIONALE/CAPITOLO			RESIDUI	COMPETENZA	CASSA
NUMERO	DENOMINAZIONE				
1501	SPESE PER LA FORNITURA DA ESEGUIRSI DALL'ISTITUTO POLIGRAFICO E ZECCA DELLO STATO, PER TUTTE LE AMMINISTRAZIONI STATALI, DI CARTE FILIGRANATE, CARTE VALORI E CARTE RAPPRESENTATIVE DI VALORI IN GENERE, STAMPATI A RIGOROSO RENDICONTO, NONCHE' FORNITURE DI MATERIALI, LOCALI E PERSONALE NECESSARI PER LA CONSERVAZIONE E DISTRIBUZIONE DELLE STESSE, SPESE PER I LOCALI DELL'ISPETTORATO CARTE VALORI E DELLA DELEGAZIONE CORTE DEI CONTI PRESSO L'OFFICINA CARTE VALORI, SPESE PER LA FORNITURA DELLE PUBBLICAZIONI DELLA GAZZETTA UFFICIALE, ALTRE PUBBLICAZIONI UFFICIALI E PRODOTTI TELEMATICI CORRELATI; CARTA PER LA STAMPA DI SCHEDE, CERTIFICATI ELETTORALI, MANIFESTI ED ALTRI STAMPATI, BUSTE E PRODOTTI CARTOTECNICI, URNE ED ALTRI MATERIALI VARI OCCORRENTI PER L'ATTIVITA' DA SVOLGERSI DAI SEGGI ELETTORALI, NONCHE' SPESE PER IL TRASPORTO E LE SPEDIZIONI DEI SUDDETTI PRODOTTI E MATERIALI OCCORRENTI PER LE CONSULTAZIONI ELETTORALI, SPESE PER LA FORNITURA DI TARGHE DI RICONOSCIMENTO PER VEICOLI, DI CONTRASSEGNI DI STATO PER AUTOVETTURE IN DOTAZIONE AGLI UFFICI DELLE AMMINISTRAZIONI CENTRALI E PERIFERICHE, DI PLACCHE E DISTINTIVI METALLICI DA FORNIRE IN DOTAZIONE A PERSONALE ED UFFICI STATALI NONCHE' TABELLE E TARGHE IDENTIFICATIVE DEGLI UFFICI STATALI MEDESIMI, DI STAMPATI SOGGETTI A RIGOROSO RENDICONTO DA CEDERE A PAGAMENTO AGLI ESPORTATORI; SPESE RELATIVE ALLE FORNITURE, CONSEGNE, NUMERAZIONE ED AFFOGLIAMENTO DEI TITOLI, ALLA STAMPA DEI MODULI, ALLA SPEDIZIONE E SCORTA DEI PIEGHI VALORI INERENTI ALLE VARIE EMISSIONI	INIZ. VARIAZ. P. DEF. PAGATO RIM.PG. TOTALE EC/MSP RS31/12		270.050.000.000 43.735.000.000 313.785.000.000 313.785.000.000 313.785.000.000	270.050.000.000 43.735.000.000 313.785.000.000 313.785.000.000 313.785.000.000

VARIAZIONI:
CAPITOLO 1501: DMT 30897 2001 (CP CS 52.140.000.000)
DMT 82852 2001 (CP CS 18.600.000.000)
L.ASS. 419 2001 (CP CS -27.005.000.000)

2001	SPESA - CONSUNTIVO PER CAPITOLI				
	MINISTERO DELL'ECONOMIA E DELLE FINANZE (EX MINISTERO DEL TESORO, DEL BILANCIO E DELLA P.E.)		2 - AMMINISTRAZIONE GENERALE DEL PERSONALE E DEI SERVIZI		
UNITA'PREVISIONALE/CAPITOLO			RESIDUI	COMPETENZA	CASSA
NUMERO	DENOMINAZIONE				
	DEI PRESTITI STATALI, DI QUELLE PER L'APPRONTAMENTO DEI BOZZETTI DEI TITOLI E PER OPERAZIONI ACCESSORIE NONCHE' SPESE PER LE FORNITURE E LE PRESTAZIONI CONNESSE ALLA CONSERVAZIONE E REDISTRIBUZIONE DEI PRODOTTI (02.01.01)				
*	DESTINAZIONE: 1341				
1503	SPESE PER FORNITURE DA ESEGUIRE DALL'ISTITUTO POLIGRAFICO E ZECCA DELLO STATO ALLE POSTE ITALIANE S.P.A. DELLE CARTE RAPPRESENTATIVE DI VALORI POSTALI, DEGLI STAMPATI SOGGETTI A RIGOROSO RENDICONTO, NONCHE' DELLE PUBBLICAZIONI UFFICIALI (02.01.01)	INIZ.		100.000.000.000	100.000.000.000
		VARIAZ.			
		P. DEF.		100.000.000.000	100.000.000.000
		PAGATO		100.000.000.000	100.000.000.000
		RIM.PG.			
		TOTALE		100.000.000.000	100.000.000.000
*	DESTINAZIONE: 1342	EC/MSP			
		RS31/12			
2.1.4.4	Fondi da ripartire per oneri di personale				
1485	FONDO UNICO DI AMMINISTRAZIONE PER IL MIGLIORAMENTO DELL'EFFICACIA E DELL'EFFICIENZA DEI SERVIZI ISTITUZIONALI (01.01.03)	INIZ.	86.567.366.471	53.717.785.000	53.717.785.000
		VARIAZ.	-69.084.558.000	7.371.854.000	-737.229.000
		P. DEF.	17.482.808.471	61.089.639.000	52.980.556.000
		PAGATO	7.103.786.794		7.103.786.794
		RIM.PG.	10.360.441.186	61.089.639.000	
		TOTALE	17.464.227.980	61.089.639.000	7.103.786.794
*	DESTINAZIONE: 1346	EC/MSP	18.580.491		45.876.769.206
		RS31/12	71.450.080.186		

VARIAZIONI:

CAPITOLO 1485: DMT 7462 2001 (CS RS -36.730.987.000)
DMT 29381 2001 (CS RS -3.157.759.000)
DMT 31973 2001 (CP CS -19.134.574.000)
DMT 36776 2001 (CS 5.305.535.000)
DMT 37348 2001 (CS 4.000.000)
DMT 42693 2001 (CS RS -5.166.166.000)
DMT 43322 2001 (CS 9.000.000.000)
DMT 55748 2001 (CS 32.000.000.000)
DMT 62679 2001 (CP 5.186.207.000)
DMT 66921 2001 (CP CS -76.000.000)
DMT 77048 2001 (CP -16.379.289.000 CS -35.556.788.000 RS -19.177.499.000)
DMT 78055 2001 (CS 6.000.000.000)
DMT 84753 2001 (CS 9.000.000.000)
DMT 103309 2001 (CP CS -753.820.000)
DMT 105972 2001 (CP CS -949.789.000)

SEGUE

2001	SPESA - CONSUNTIVO PER CAPITOLI			
	MINISTERO DELL'ECONOMIA E DELLE FINANZE (EX MINISTERO DEL TESORO, DEL BILANCIO E DELLA P.E.)	2 - AMMINISTRAZIONE GENERALE DEL PERSONALE E DEI SERVIZI		
UNITA'PREVISIONALE/CAPITOLO		RESIDUI	COMPETENZA	CASSA
NUMERO	DENOMINAZIONE			

CONTINUA

DMT 120973 2001 (RS -4.852.147.000)
L.ASS. 419 2001 (CP CS 39.479.119.000)

2001	SPESA - CONSUNTIVO PER CAPITOLI				
	MINISTERO DELL'ECONOMIA E DELLE FINANZE (EX MINISTERO DEL TESORO, DEL BILANCIO E DELLA P.E.)		2 - AMMINISTRAZIONE GENERALE DEL PERSONALE E DEI SERVIZI		
UNITA'PREVISIONALE/CAPITOLO			RESIDUI	COMPETENZA	CASSA
NUMERO	DENOMINAZIONE				
1486	FONDO PER IL TRATTAMENTO ECONOMICO ACCESSORIO DEI DIRIGENTI DI PRIMA FASCIA (01.01.03)	INIZ.		4.000.000.000	4.000.000.000
		VARIAZ.		-3.998.221.000	-3.998.221.000
		P. DEF.		1.779.000	1.779.000
*	DESTINAZIONE: 1347	PAGATO		1.778.483	1.778.483
		RIM.PG.			
		TOTALE		1.778.483	1.778.483
		EC/MSP		517	517
		RS31/12			
2.1.4.5	Fitti figurativi				
1505	FITTI FIGURATIVI RELATIVI AGLI IMMOBILI DI PROPRIETA' PUBBLICA IN USO GRATUITO ALL'AMMINISTRAZIONE (02.03.01)	INIZ.		6.485.000.000	6.485.000.000
		VARIAZ.			
		P. DEF.		6.485.000.000	6.485.000.000
*	DESTINAZIONE: 1352	PAGATO			
		RIM.PG.			
		TOTALE			
		EC/MSP		6.485.000.000	6.485.000.000
		RS31/12			
	2.2 - TITOLO II - SPESE IN CONTO CAPITALE				
	2.2.1 - INVESTIMENTI				
2.2.1.1	Informatica di servizio				
7050	SPESE PER LO SVILUPPO DEL SISTEMA INFORMATIVO (21.01.06)	INIZ.	119.424.389.523	105.747.000.000	105.747.000.000
		VARIAZ.		-16.300.000.000	
		P. DEF.	119.424.389.523	89.447.000.000	105.747.000.000
*	DESTINAZIONE: 7016				
*	DELL'IMPORTO EC/MSP DI RESIDUI SONO PERENTE AGLI EFFETTI AMMIN. L. 24929445	PAGATO	49.206.549.210	379.069.110	49.585.618.320
		RIM.PG.	70.150.443.998	89.044.933.190	
		TOTALE	119.356.993.208	89.424.002.300	49.585.618.320
		EC/MSP	67.396.315	22.997.700	56.161.381.680
		RS31/12	159.195.377.188		

VARIAZIONI:
CAPITOLO 1486: DMT 56967 2001 (CP CS -3.998.221.000)
CAPITOLO 7050: DMT 115245 2001 (CP -16.300.000.000)

2001	SPESA - CONSUNTIVO PER CAPITOLI MINISTERO DELL'ECONOMIA E DELLE FINANZE (EX MINISTERO DEL TESORO, DEL BILANCIO E DELLA P.E.)		2 - AMMINISTRAZIONE GENERALE DEL PERSONALE E DEI SERVIZI		
UNITA'PREVISIONALE/CAPITOLO			RESIDUI	COMPETENZA	CASSA
NUMERO	DENOMINAZIONE				
2.2.1.2	Beni mobili				
7060	SPESE PER ACQUISTO DI ATTREZZATURE E APPARECCHIATURE NON INFORMATICHE E DI MOBILIO (21.01.02)	INIZ.	336.361.963	4.437.500.000	4.437.500.000
		VARIAZ.			
		P. DEF.	336.361.963	4.437.500.000	4.437.500.000
*	DESTINAZIONE: 7018	PAGATO	283.829.035	2.569.275.322	2.853.104.357
*	DELL'IMPORTO EC/MSP DI RESIDUI SONO PERENTE AGLI EFFETTI AMMIN. L. 235280	RIM.PG.	52.216.630	1.603.930.436	
		TOTALE	336.045.665	4.173.205.758	2.853.104.357
		EC/MSP	316.298	264.294.242	1.584.395.643
		RS31/12	1.656.147.066		
7061	SPESE PER ACQUISTO DI DOTAZIONI LIBRARIE (21.01.02)	INIZ.	48.403.035	101.000.000	101.000.000
		VARIAZ.			48.404.000
		P. DEF.	48.403.035	101.000.000	149.404.000
*	DESTINAZIONE: 7019	PAGATO	48.188.035	84.389.742	132.577.777
		RIM.PG.	215.000	16.610.258	
		TOTALE	48.403.035	101.000.000	132.577.777
		EC/MSP			16.826.223
		RS31/12	16.825.258		
2.2.1.3	Fondo per agevolare l'innovazione tecnologica				
7070	SPESE PER L'ATTUAZIONE DEI PROGETTI PREVISTI NELL'AMBITO DEL PIANO D'AZIONE DEL PROGRAMMA PER L'E-GOVERNMENT (22.01.00)	INIZ.			
		VARIAZ.		10.000.000.000	10.000.000.000
		P. DEF.		10.000.000.000	10.000.000.000
*	DESTINAZIONE: 7022	PAGATO			
		RIM.PG.		8.000.000.000	
		TOTALE		8.000.000.000	
		EC/MSP		2.000.000.000	10.000.000.000
		RS31/12	8.000.000.000		

VARIAZIONI:
CAPITOLO 7061: DMT 40045 2001 (CS 48.403.000)
L.ASS. 419 2001 (CS 1.000)
CAPITOLO 7070: DMT 21679 2001 (CP CS 10.000.000.000)

2001	SPESA - CONSUNTIVO PER CAPITOLI				
	MINISTERO DELL'ECONOMIA E DELLE FINANZE (EX MINISTERO DEL TESORO, DEL BILANCIO E DELLA P.E.)		2 - AMMINISTRAZIONE GENERALE DEL PERSONALE E DEI SERVIZI		
UNITA'PREVISIONALE/CAPITOLO			RESIDUI	COMPETENZA	CASSA
NUMERO	DENOMINAZIONE				
2.2.1.4	Edilizia di servizio				
7023	SOMMA DA ATTRIBUIRE ALL'AGENZIA DEL DEMANIO PER L'ACQUISTO DI IMMOBILI DA ADIBIRE A SEDI DELLE AMMINISTRAZIONI STATALI	INIZ.			
		VARIAZ.		300.000.000	
		P. DEF.		300.000.000	
	(22.01.01)	PAGATO			
*	DESTINAZIONE: 7754	RIM.PG.			
		TOTALE			
		EC/MSP		300.000.000	
		RS31/12			
	TOTALE CENTRO DI RESPONSABILITA'	INIZ.	496.790.661.959	4.897.264.557.000	4.909.775.317.000
		VARIAZ.	-22.988.430.000	191.025.372.000	329.310.901.000
		P. DEF.	473.802.231.959	5.088.289.929.000	5.239.086.218.000
		PAGATO	488.842.773.881	4.854.716.990.326	5.343.559.764.207
		RIM.PG.	246.550.531.574	390.202.586.811	
		TOTALE	735.393.305.455	5.244.919.577.137	5.343.559.764.207
		EC/MSP	+261.591.073.496	+156.629.648.137	+104.473.546.207
		RS31/12	636.753.118.385		

VARIAZIONI:
CAPITOLO 7023: DMT 113554 2001 (CP 300.000.000)

21/06/2002 PAG. 46

2001	SPESA - CONSUNTIVO PER CAPITOLI				
	MINISTERO DELL'ECONOMIA E DELLE FINANZE (EX MINISTERO DEL TESORO, DEL BILANCIO E DELLA P.E.)		3 - TESORO		
UNITA'PREVISIONALE/CAPITOLO			RESIDUI	COMPETENZA	CASSA
NUMERO	DENOMINAZIONE				
	3 - TESORO				
	3.1 - TITOLO I - SPESE CORRENTI				
3.1.1.0	FUNZIONAMENTO				
	Personale				
1601	SOMMA OCCORRENTE PER LA CONCESSIONE DI BUONI PASTO AL PERSONALE	INIZ.	694.685.300	950.000.000	950.000.000
	(01.02.01)	VARIAZ.			444.000.000
*	DESTINAZIONE: 1371	P. DEF.	694.685.300	950.000.000	1.394.000.000
		PAGATO	311.492.590	356.409.070	667.901.660
		RIM.PG.	383.192.710	593.590.930	
		TOTALE	694.685.300	950.000.000	667.901.660
		EC/MSP			726.098.340
		RS31/12	976.783.640		
1602	SPESE PER MISSIONI ALL'INTERNO, ALL'ESTERO E PER TRASFERIMENTI	INIZ.	496.298.782	2.279.000.000	2.279.000.000
	(02.02.13)	VARIAZ.		950.000.000	946.300.000
*	DESTINAZIONE: 1372	P. DEF.	496.298.782	3.229.000.000	3.225.300.000
		PAGATO	266.769.676	2.173.849.537	2.440.619.213
		RIM.PG.	135.766.000	814.485.002	
		TOTALE	402.535.676	2.988.334.539	2.440.619.213
		EC/MSP	93.763.106	240.665.461	784.680.787
		RS31/12	950.251.002		
1603	SPESE PER INTERESSI O RIVALUTAZIONE MONETARIA PER RITARDATO PAGAMENTO DELLE RETRIBUZIONI, PENSIONI E PROVVIDENZE DI NATURA ASSISTENZIALE A FAVORE DEI CREDITORI DELL'AMMINISTRAZIONE	INIZ.			
		VARIAZ.		400.000.000	400.000.000
		P. DEF.		400.000.000	400.000.000
		PAGATO		1.257.904	1.257.904
	(09.01.04)	RIM.PG.		398.742.096	
	(SPESE OBBLIGATORIE)	TOTALE		400.000.000	1.257.904
	(PER MEMORIA)				
*	DESTINAZIONE: 1373	EC/MSP			398.742.096
		RS31/12	398.742.096		

VARIAZIONI:
CAPITOLO 1601: L.ASS. 419 2001 (CS 444.000.000)
CAPITOLO 1602: DMT 58169 2001 (CP CS 700.000.000)
DMT 82592 2001 (CP CS 100.000.000)
DMT 101705 2001 (CP CS 150.000.000)
L.ASS. 419 2001 (CS -3.700.000)
CAPITOLO 1603: DMT 71064 2001 (CP CS 400.000.000)

2001	SPESA - CONSUNTIVO PER CAPITOLI MINISTERO DELL'ECONOMIA E DELLE FINANZE (EX MINISTERO DEL TESORO, DEL BILANCIO E DELLA P.E.)	3 - TESORO			
UNITA'PREVISIONALE/CAPITOLO			RESIDUI	COMPETENZA	CASSA
NUMERO	DENOMINAZIONE				
1604	STIPENDI ED ALTRI ASSEGNI FISSI AL PERSONALE AL NETTO DELL'IMPOSTA REGIONALE SULLE ATTIVITA' PRODUTTIVE E DEGLI ONERI SOCIALI A CARICO DELL'AMMINISTRAZIONE (01.01.01) (SPESE OBBLIGATORIE)	INIZ.	10.961.000	37.842.251.000	37.842.251.000
		VARIAZ.	483.427.000	6.298.040.000	6.792.428.000
		P. DEF.	494.388.000	44.140.291.000	44.634.679.000
		PAGATO	255.890	40.860.747.582	40.861.003.472
		RIM.PG.		6.189.250	
		TOTALE	255.890	40.866.936.832	40.861.003.472
*	DESTINAZIONE: 1374	EC/MSP	494.132.110	3.273.354.168	3.773.675.528
		RS31/12	6.189.250		
1605	COMPENSI PER LAVORO STRAORDINARIO AL PERSONALE (01.01.02)	INIZ.	1.598.870.337		260.000.000
		VARIAZ.		2.866.500.000	3.629.371.000
		P. DEF.	1.598.870.337	2.866.500.000	3.889.371.000
*	DESTINAZIONE: 1375	PAGATO	274.197.092	2.072.942.669	2.347.139.761
		RIM.PG.	694.975.533	517.557.331	
		TOTALE	969.172.625	2.590.500.000	2.347.139.761
		EC/MSP	629.697.712	276.000.000	1.542.231.239
		RS31/12	1.212.532.864		
1606	COMPENSI INCENTIVANTI LA PRODUTTIVITA' E ASSEGNO TEMPORALE MENSILE (01.01.05) (SPESE OBBLIGATORIE)	INIZ.	69.929.287		
		VARIAZ.			69.930.000
		P. DEF.	69.929.287		69.930.000
*	DESTINAZIONE: 1376	PAGATO			
		RIM.PG.			
		TOTALE			
		EC/MSP	69.929.287		69.930.000
		RS31/12			

VARIAZIONI:

CAPITOLO 1604: DMT 42693 2001 (CS RS 483.427.000)
DMT 47737 2001 (CP CS 739.071.000)
DMT 56967 2001 (CP CS 583.900.000)
DMT 77048 2001 (CP CS 694.375.000)
DMT 115187 2001 (CP CS 2.200.000.000)
L.ASS. 419 2001 (CP 2.080.694.000 CS 2.091.655.000)

CAPITOLO 1605: DMT 6286 2001 (CS 378.246.000)
DMT 32437 2001 (CP CS 2.590.500.000)
DMT 120981 2001 (CP 276.000.000)
L.ASS. 419 2001 (CS 660.625.000)

CAPITOLO 1606: L.ASS. 419 2001 (CS 69.930.000)

2001	SPESA - CONSUNTIVO PER CAPITOLI				
	MINISTERO DELL'ECONOMIA E DELLE FINANZE (EX MINISTERO DEL TESORO, DEL BILANCIO E DELLA P.E.)		3 - TESORO		
UNITA'PREVISIONALE/CAPITOLO			RESIDUI	COMPETENZA	CASSA
NUMERO	DENOMINAZIONE				
1608	EQUO INDENNIZZO AL PERSONALE CIVILE PER LA PERDITA DELL'INTEGRITA' FISICA SUBITA PER INFERMITA' CONTRATTA PER CAUSA DI SERVIZIO	INIZ.	96.920		
		VARIAZ.			97.000
		P. DEF.	96.920		97.000
	(01.04.01)	PAGATO			
	(SPESE OBBLIGATORIE)	RIM.PG.			
	(PER MEMORIA)	TOTALE			
*	DESTINAZIONE: 1377				
		EC/MSP	96.920		97.000
		RS31/12			
1611	COMPETENZE ACCESSORIE AL PERSONALE AVENTE QUALIFICA DI DIRETTORE GENERALE	INIZ.	92.581.330		
		VARIAZ.			92.582.000
	(01.01.05)	P. DEF.	92.581.330		92.582.000
*	DESTINAZIONE: 1378				
		PAGATO			
		RIM.PG.			
		TOTALE			
		EC/MSP	92.581.330		92.582.000
		RS31/12			
1612	PREMIO PER LA QUALITA' DELLA PRESTAZIONE INDIVIDUALE AL PERSONALE CON QUALIFICA DIRIGENZIALE	INIZ.	119.072.985	104.580.000	104.580.000
		VARIAZ.			93.703.000
	(01.01.05)	P. DEF.	119.072.985	104.580.000	198.283.000
*	DESTINAZIONE: 1379	PAGATO	61.950.000		61.950.000
		RIM.PG.	14.110.459		
		TOTALE	76.060.459		61.950.000
		EC/MSP	43.012.526	104.580.000	136.333.000
		RS31/12	14.110.459		
1615	RIMBORSO AGLI ENTI PUBBLICI ED ALLE AZIENDE AUTONOME DELLO STATO DELLE COMPETENZE FISSE E ACCESSORIE CORRISPOSTE AL PERSONALE COMANDATO PRESSO IL MINISTERO PER LE ESIGENZE DEI SERVIZI DELLA PROGRAMMAZIONE ECONOMICA	INIZ.		174.000.000	174.000.000
		VARIAZ.		-17.400.000	-17.400.000
		P. DEF.		156.600.000	156.600.000
	(02.02.14)	PAGATO			
		RIM.PG.			
		TOTALE			
*	DESTINAZIONE: 1382				
		EC/MSP		156.600.000	156.600.000
		RS31/12			

VARIAZIONI:
CAPITOLO 1608: L.ASS. 419 2001 (CS 97.000)
CAPITOLO 1611: L.ASS. 419 2001 (CS 92.582.000)
CAPITOLO 1612: L.ASS. 419 2001 (CS 93.703.000)
CAPITOLO 1615: L.ASS. 419 2001 (CP CS -17.400.000)

2001	SPESA - CONSUNTIVO PER CAPITOLI MINISTERO DELL'ECONOMIA E DELLE FINANZE (EX MINISTERO DEL TESORO, DEL BILANCIO E DELLA P.E.)		3 - TESORO		
UNITA'PREVISIONALE/CAPITOLO			RESIDUI	COMPETENZA	CASSA
NUMERO	DENOMINAZIONE				
1617	SPESE PER ACCERTAMENTI SANITARI, CURE, RICOVERI E PROTESI	INIZ.	27.519.209	50.000.000	50.000.000
	(02.02.06)	VARIAZ.			
	(SPESE OBBLIGATORIE)	P. DEF.	27.519.209	50.000.000	50.000.000
*	DESTINAZIONE: 1383	PAGATO	5.727.621	9.305.297	15.032.918
		RIM.PG.		33.769.746	
		TOTALE	5.727.621	43.075.043	15.032.918
		EC/MSP	21.791.588	6.924.957	34.967.082
		RS31/12	33.769.746		
1618	SPESE PER LE ATTIVITA' E PER I CONTRATTI DI CONSULENZA IN MATERIA DI ANALISI E PROGRAMMAZIONE ECONOMICA E PER LA VALUTAZIONE DELLE POLITICHE ECONOMICHE, ANCHE IN SEDE DI UNIONE EUROPEA E DI OCSE	INIZ.	676.000.000	676.000.000	676.000.000
		VARIAZ.			
		P. DEF.	676.000.000	676.000.000	676.000.000
		PAGATO			
		RIM.PG.	676.000.000		
	(02.02.09)	TOTALE	676.000.000		
*	DESTINAZIONE: 1384	EC/MSP		676.000.000	676.000.000
		RS31/12	676.000.000		
1619	SPESE PER L'ATTUAZIONE DI CORSI PER IL PERSONALE - PARTECIPAZIONE ALLE SPESE PER CORSI INDETTI DA ENTI, ISTITUTI E AMMINISTRAZIONI VARIE	INIZ.	510.655.967	1.100.000.000	1.100.000.000
		VARIAZ.			
		P. DEF.	510.655.967	1.100.000.000	1.100.000.000
	(02.02.05)	PAGATO	145.534.550	392.169.342	537.703.892
*	DESTINAZIONE: 1385	RIM.PG.	23.940.683	277.535.448	
*	DELL'IMPORTO EC/MSP DI RESIDUI SONO PERENTE AGLI EFFETTI AMMIN. L. 340816830	TOTALE	169.475.233	669.704.790	537.703.892
		EC/MSP	341.180.734	430.295.210	562.296.108
		RS31/12	301.476.131		

2001	SPESA - CONSUNTIVO PER CAPITOLI				
	MINISTERO DELL'ECONOMIA E DELLE FINANZE (EX MINISTERO DEL TESORO, DEL BILANCIO E DELLA P.E.)		3 - TESORO		
UNITA'PREVISIONALE/CAPITOLO			RESIDUI	COMPETENZA	CASSA
NUMERO	DENOMINAZIONE				
1620	SOMME DOVUTE A TITOLO DI IMPOSTA REGIONALE SULLE ATTIVITA' PRODUTTIVE SULLE RETRIBUZIONI CORRISPOSTE AI DIPENDENTI	INIZ.	223.640.700	4.080.650.000	4.080.650.000
		VARIAZ.	302.310.000	676.937.000	927.923.000
		P. DEF.	525.950.700	4.757.587.000	5.008.573.000
	(03.01.01)	PAGATO	229.528.903	3.543.961.205	3.773.490.108
	(SPESE OBBLIGATORIE)	RIM.PG.	114.303.797	669.490.518	
*	DESTINAZIONE: 1386	TOTALE	343.832.700	4.213.451.723	3.773.490.108
		EC/MSP	182.118.000	544.135.277	1.235.082.892
		RS31/12	783.794.315		
1621	ONERI SOCIALI A CARICO DELL'AMMINISTRAZIONE SULLE RETRIBUZIONI CORRISPOSTE AI DIPENDENTI	INIZ.	2.239.091.640	13.609.140.000	13.609.140.000
		VARIAZ.	860.700.000	2.160.377.000	2.874.591.000
		P. DEF.	3.099.791.640	15.769.517.000	16.483.731.000
	(01.03.01)	PAGATO	648.350.483	11.998.818.815	12.647.169.298
	(SPESE OBBLIGATORIE)	RIM.PG.	1.722.252.157	1.906.277.288	
*	DESTINAZIONE: 1387	TOTALE	2.370.602.640	13.905.096.103	12.647.169.298
		EC/MSP	729.189.000	1.864.420.897	3.836.561.702
		RS31/12	3.628.529.445		
1622	QUOTA DEL FONDO UNICO DI AMMINISTRAZIONE DA UTILIZZARE PER L'EROGAZIONE DEGLI INCENTIVI AL PERSONALE PER LA REALIZZAZIONE DEGLI OBIETTIVI E PROGRAMMI DI INCREMENTO DELLA PRODUTTIVITA'	INIZ.	260		
		VARIAZ.	3.073.191.000	1.001.119.000	3.784.615.000
		P. DEF.	3.073.191.260	1.001.119.000	3.784.615.000
	(01.01.03)	PAGATO	2.654.434.190	901.114.303	3.555.548.493
		RIM.PG.	418.756.848	100.004.697	
*	DESTINAZIONE: 1388	TOTALE	3.073.191.038	1.001.119.000	3.555.548.493
		EC/MSP	222		229.066.507
		RS31/12	518.761.545		

VARIAZIONI:

CAPITOLO 1620: DMT 7462 2001 (CS RS 141.211.000)
DMT 29381 2001 (CS RS 18.168.000)
DMT 31973 2001 (CP CS 79.814.000)
DMT 32437 2001 (CP CS 220.200.000)
DMT 42693 2001 (CS RS 41.090.000)
DMT 47737 2001 (CP CS 62.821.000)
DMT 56967 2001 (CP CS 49.631.000)
DMT 77048 2001 (CP 59.022.000 CS 132.839.000 RS 73.817.000)
DMT 103309 2001 (CP CS 5.290.000)
DMT 120973 2001 (RS 28.024.000)
DMT 120981 2001 (CP 23.300.000)
L.ASS. 419 2001 (CP CS 176.859.000)

CAPITOLO 1621: DMT 7462 2001 (CS RS 402.036.000)
DMT 29381 2001 (CS RS 51.725.000)
DMT 31973 2001 (CP CS 227.234.000)

SEGUE

2001	SPESA - CONSUNTIVO PER CAPITOLI			
	MINISTERO DELL'ECONOMIA E DELLE FINANZE (EX MINISTERO DEL TESORO, DEL BILANCIO E DELLA P.E.)	3 - TESORO		
UNITA'PREVISIONALE/CAPITOLO		RESIDUI	COMPETENZA	CASSA
NUMERO	DENOMINAZIONE			

CONTINUA

DMT 32437 2001 (CP CS 626.900.000)
DMT 42693 2001 (CS RS 116.989.000)
DMT 47737 2001 (CP CS 220.834.000)
DMT 56967 2001 (CP CS 174.469.000)
DMT 77048 2001 (CP 207.479.000 CS 417.643.000 RS 210.164.000)
DMT 103309 2001 (CP CS 15.050.000)
DMT 120973 2001 (RS 79.786.000)
DMT 120981 2001 (CP 66.700.000)
L.ASS. 419 2001 (CP CS 621.711.000)

CAPITOLO 1622: DMT 7462 2001 (CS RS 1.661.309.000)
DMT 29381 2001 (CS RS 213.736.000)
DMT 31973 2001 (CP CS 938.969.000)
DMT 77048 2001 (CS RS 868.450.000)
DMT 96234 2001 (CS 40.000.000)
DMT 103309 2001 (CP CS 62.150.000)
DMT 120973 2001 (RS 329.696.000)
L.ASS. 419 2001 (CS 1.000)

2001	SPESA - CONSUNTIVO PER CAPITOLI				
	MINISTERO DELL'ECONOMIA E DELLE FINANZE (EX MINISTERO DEL TESORO, DEL BILANCIO E DELLA P.E.)		3 - TESORO		
UNITA'PREVISIONALE/CAPITOLO			RESIDUI	COMPETENZA	CASSA
NUMERO	DENOMINAZIONE				
	Informatica di servizio				
1790	SPESE PER LA GESTIONE ED IL	INIZ.	1.673.769.120	2.200.000.000	2.200.000.000
	FUNZIONAMENTO DEL SISTEMA INFORMATIVO	VARIAZ.		3.000.000.000	3.000.000.000
	(02.02.01)	P. DEF.	1.673.769.120	5.200.000.000	5.200.000.000
*	DESTINAZIONE: 1460				
		PAGATO	1.175.669.600	1.619.679.600	2.795.349.200
		RIM.PG.	498.099.520	3.580.320.400	
		TOTALE	1.673.769.120	5.200.000.000	2.795.349.200
		EC/MSP			2.404.650.800
		RS31/12	4.078.419.920		
	Beni e servizi				
1700	SPESE PER LA CONSERVAZIONE,	INIZ.		50.000.000	50.000.000
	L'ASSICURAZIONE E L'ALIENAZIONE DI	VARIAZ.		-5.000.000	-5.000.000
	MERCI NONCHE' DI VALORI ED ALTRE	P. DEF.		45.000.000	45.000.000
	ATTIVITA' SEQUESTRATE A SEGUITO DI				
	CONTESTI VALUTARI; SPESE DIVERSE	PAGATO		504.767	504.767
	RELATIVE AI CONTESTI MEDESIMI	RIM.PG.			
	(02.02.14)	TOTALE		504.767	504.767
	(SPESE OBBLIGATORIE)				
*	DESTINAZIONE: 1410	EC/MSP		44.495.233	44.495.233
		RS31/12			
1701	SPESE PER LA PROCEDURA ESECUTIVA PER IL	INIZ.	2.298.185	30.000.000	30.000.000
	RECUPERO DI CREDITI ERARIALI	VARIAZ.		-3.000.000	-2.501.000
	(02.02.14)	P. DEF.	2.298.185	27.000.000	27.499.000
	(SPESE OBBLIGATORIE)				
*	DESTINAZIONE: 1411	PAGATO	689.395	8.144.705	8.834.100
*	L'IMPORTO EC/MSP DI RESIDUI	RIM.PG.	200.750	270.620	
	E'PERENTA AGLI EFFETTI AMMIN.	TOTALE	890.145	8.415.325	8.834.100
		EC/MSP	1.408.040	18.584.675	18.664.900
		RS31/12	471.370		

VARIAZIONI:
CAPITOLO 1790: DMC 814365 2001 (CP CS 3.000.000.000)
CAPITOLO 1700: L.ASS. 419 2001 (CP CS -5.000.000)
CAPITOLO 1701: L.ASS. 419 2001 (CP -3.000.000 CS -2.501.000)

21/06/2002 PAG. 53

2001	SPESA - CONSUNTIVO PER CAPITOLI				
	MINISTERO DELL'ECONOMIA E DELLE FINANZE (EX MINISTERO DEL TESORO, DEL BILANCIO E DELLA P.E.)		3 - TESORO		
UNITA'PREVISIONALE/CAPITOLO			RESIDUI	COMPETENZA	CASSA
NUMERO	DENOMINAZIONE				
1702	SPESE DI PUBBLICITA'	INIZ.	58.875.420	400.000.000	400.000.000
	(02.02.07)	VARIAZ.		-40.000.000	-40.000.000
*	DESTINAZIONE: 1412	P. DEF.	58.875.420	360.000.000	360.000.000
		PAGATO	58.860.440		58.860.440
		RIM.PG.	14.980		
		TOTALE	58.875.420		58.860.440
		EC/MSP		360.000.000	301.139.560
		RS31/12	14.980		
1703	SPESE PER L'ORGANIZZAZIONE, IL FUNZIONAMENTO E LO SVOLGIMENTO DI INDAGINI, RILEVAZIONI, CONSULENZE PER STUD EO ANALISI SU TEMATICHE INERENTI L'ATTIVITA' DEL DIPARTIMENTO. ACQUISTO DI MATERIALE, PUBBLICAZIONI E DOCUMENTAZIONE, ANCHE TELEMATICA, PER LA BIBLIOTECA.	INIZ.	23.535.777	400.000.000	400.000.000
		VARIAZ.		-40.000.000	-40.000.000
		P. DEF.	23.535.777	360.000.000	360.000.000
		PAGATO	22.292.270	216.764.010	239.056.280
		RIM.PG.	1.243.507	52.480.988	
		TOTALE	23.535.777	269.244.998	239.056.280
	(02.02.10)	EC/MSP		90.755.002	120.943.720
*	DESTINAZIONE: 1413	RS31/12	53.724.495		
1704	SPESE PER L'ABBONAMENTO AI SERVIZI DI BANCHE DATI E AD AGENZIE DI INFORMAZIONE DISTRIBUITE ANCHE IN VIA TELEMATICA	INIZ.	1.018.749.189	6.500.000.000	6.500.000.000
		VARIAZ.		-3.650.000.000	-3.650.000.000
		P. DEF.	1.018.749.189	2.850.000.000	2.850.000.000
		PAGATO	895.071.291	1.140.177.456	2.035.248.747
	(02.01.02)	RIM.PG.	110.335.242	1.123.590.278	
*	DESTINAZIONE: 1414	TOTALE	1.005.406.533	2.263.767.734	2.035.248.747
*	DELL'IMPORTO EC/MSP DI RESIDUI SONO PERENTE AGLI EFFETTI AMMIN. L. 13342751	EC/MSP	13.342.656	586.232.266	814.751.253
		RS31/12	1.233.925.520		

VARIAZIONI:
CAPITOLO 1702: L.ASS. 419 2001 (CP CS -40.000.000)
CAPITOLO 1703: L.ASS. 419 2001 (CP CS -40.000.000)
CAPITOLO 1704: DMC 814365 2001 (CP CS -3.000.000.000)
L.ASS. 419 2001 (CP CS -650.000.000)

2001	SPESA - CONSUNTIVO PER CAPITOLI MINISTERO DELL'ECONOMIA E DELLE FINANZE (EX MINISTERO DEL TESORO, DEL BILANCIO E DELLA P.E.)		3 - TESORO		
UNITA'PREVISIONALE/CAPITOLO			RESIDUI	COMPETENZA	CASSA
NUMERO	DENOMINAZIONE				
1705	MANUTENZIONE, RIPARAZIONE ED ADATTAMENTO DEI LOCALI E DEI RELATIVI IMPIANTI (02.02.02)	INIZ.	1.633.838.340	290.000.000	290.000.000
		VARIAZ.		971.000.000	971.000.000
		P. DEF.	1.633.838.340	1.261.000.000	1.261.000.000
*	DESTINAZIONE: 1415	PAGATO	894.142.245	364.557.755	1.258.700.000
		RIM.PG.	738.959.564	895.351.432	
		TOTALE	1.633.101.809	1.259.909.187	1.258.700.000
		EC/MSP	736.531	1.090.813	2.300.000
		RS31/12	1.634.310.996		
1706	SPESE CASUALI (02.01.01)	INIZ.		150.000	150.000
		VARIAZ.		-15.000	-15.000
*	DESTINAZIONE: 1416	P. DEF.		135.000	135.000
		PAGATO			
		RIM.PG.			
		TOTALE			
		EC/MSP		135.000	135.000
		RS31/12			
1707	SPESE PER LITI, ARBITRAGGI, RISARCIMENTI ED ACCESSORI, RIMBORSO DELLE SPESE DI PATROCINIO LEGALE (12.02.03) (SPESE OBBLIGATORIE)	INIZ.	1.665.107.902	2.500.000.000	2.500.000.000
		VARIAZ.		43.300.000.000	29.965.108.000
		P. DEF.	1.665.107.902	45.800.000.000	32.465.108.000
*	DESTINAZIONE: 1417	PAGATO	1.425.361.440	30.453.937.150	31.879.298.590
		RIM.PG.	39.746.460	14.729.771.242	
		TOTALE	1.465.107.900	45.183.708.392	31.879.298.590
		EC/MSP	200.000.002	616.291.608	585.809.410
		RS31/12	14.769.517.702		

VARIAZIONI:
CAPITOLO 1705: DMT 43651 2001 (CP CS 1.000.000.000)
L.ASS. 419 2001 (CP CS -29.000.000)
CAPITOLO 1706: L.ASS. 419 2001 (CP CS -15.000)
CAPITOLO 1707: DMT 3792 2001 (CP CS 18.300.000.000)
DMT 6008 2001 (CP CS 3.000.000.000)
DMT 10204 2001 (CS 2.000.000.000)
DMT 22283 2001 (CP CS 7.000.000.000)
DMT 100548 2001 (CP 15.000.000.000)
L.ASS. 419 2001 (CS -334.892.000)

2001	SPESA - CONSUNTIVO PER CAPITOLI MINISTERO DELL'ECONOMIA E DELLE FINANZE (EX MINISTERO DEL TESORO, DEL BILANCIO E DELLA P.E.)		3 - TESORO		
UNITA'PREVISIONALE/CAPITOLO			RESIDUI	COMPETENZA	CASSA
NUMERO	DENOMINAZIONE				
1708	SPESE PER IL TRASPORTO E LA DISTRIBUZIONE DELLE MONETE IN EURO E PER IL RITIRO DELLE MONETE IN LIRE CON LE RELATIVE SPESE ACCESSORIE IVI COMPRESE QUELLE PER LE CONSULENZE DEGLI ESPERTI (02.02.14) (SPESE OBBLIGATORIE)	INIZ.	2.647.828.833	3.835.000.000	3.835.000.000
		VARIAZ.		466.616.500.000	31.116.500.000
		P. DEF.	2.647.828.833	470.451.500.000	34.951.500.000
		PAGATO			
		RIM.PG.	1.614.399.368	469.626.000.000	
		TOTALE	1.614.399.368	469.626.000.000	
*	DESTINAZIONE: 1418	EC/MSP	1.033.429.465	825.500.000	34.951.500.000
*	L'IMPORTO EC/MSP DI RESIDUI E'PERENTA AGLI EFFETTI AMMIN.	RS31/12	471.240.399.368		
1709	SPESE PER IL PAGAMENTO DI TRADUTTORI PRIVATI GIURATI, NONCHE' PER CONTRATTI DI CONSULENZA CON ESPERTI (02.02.10)	INIZ.		1.000.000	1.000.000
		VARIAZ.		-100.000	-100.000
		P. DEF.		900.000	900.000
		PAGATO			
		RIM.PG.			
		TOTALE			
*	DESTINAZIONE: 1419	EC/MSP		900.000	900.000
		RS31/12			
1710	SPESE PER LO SVILUPPO DELLE TECNICHE ORGANIZZATIVE, PER IL MIGLIORAMENTO DELLE STRUTTURE OPERATIVE E DEI METODI DI LAVORO, PER INIZIATIVE IN MATERIA DI RELAZIONI PUBBLICHE ED UMANE, PER LA PUBBLICAZIONE DI NOTIZIARI, DOCUMENTI E STUDI RELATIVI A PROCEDIMENTI AMMINISTRATIVI E DI UNIFICAZIONE DEI METODI DI LAVORO PER SONDAGGI DI OPINIONE. SPESE DI RAPPRESENTANZA E PER L'ORGANIZZAZIONE DI SEMINARI CONVEGNI E CONGRESSI APERTI ALLA PARTECIPAZIONE DI ESTERNI ALL'AMMINISTRAZIONE (02.02.10)	INIZ.	6.988.200	1.200.000.000	1.200.000.000
		VARIAZ.		-120.000.000	-120.000.000
		P. DEF.	6.988.200	1.080.000.000	1.080.000.000
		PAGATO	4.654.200	206.370.100	211.024.300
		RIM.PG.		41.429.836	
		TOTALE	4.654.200	247.799.936	211.024.300
		EC/MSP	2.334.000	832.200.064	868.975.700
		RS31/12	41.429.836		
*	DESTINAZIONE: 1420				

VARIAZIONI:
CAPITOLO 1708: DMT 58172 2001 (CP CS 30.000.000.000)
DMT 93254 2001 (CP 437.000.000.000 CS 1.500.000.000)
L.ASS. 419 2001 (CP CS -383.500.000)
CAPITOLO 1709: L.ASS. 419 2001 (CP CS -100.000)
CAPITOLO 1710: L.ASS. 419 2001 (CP CS -120.000.000)

2001	SPESA - CONSUNTIVO PER CAPITOLI MINISTERO DELL'ECONOMIA E DELLE FINANZE (EX MINISTERO DEL TESORO, DEL BILANCIO E DELLA P.E.)	3 - TESORO			
UNITA'PREVISIONALE/CAPITOLO			RESIDUI	COMPETENZA	CASSA
NUMERO	DENOMINAZIONE				
1711	SPESE PER IL FUNZIONAMENTO DI UN CONSIGLIO DI ESPERTI PER LE ANALISI E LE PREVISIONI FINANZIARIE E DI PUBBLICO INDEBITAMENTO, NONCHE' PER CONTRATTI DI CONSULENZA CON ESPERTI (02.02.08)	INIZ.	1.393.083.006	5.080.000.000	5.080.000.000
		VARIAZ.		1.562.000.000	1.562.000.000
		P. DEF.	1.393.083.006	6.642.000.000	6.642.000.000
		PAGATO	1.116.889.294	1.640.284.231	2.757.173.525
		RIM.PG.	22.896.447	1.901.939.448	
*	DESTINAZIONE: 1421	TOTALE	1.139.785.741	3.542.223.679	2.757.173.525
		EC/MSP	253.297.265	3.099.776.321	3.884.826.475
		RS31/12	1.924.835.895		
1713	MANUTENZIONE, NOLEGGIO ED ESERCIZIO DI MEZZI DI TRASPORTO (02.02.01)	INIZ.	31.281.576	120.000.000	120.000.000
		VARIAZ.		50.000.000	50.000.000
		P. DEF.	31.281.576	170.000.000	170.000.000
*	DESTINAZIONE: 1423	PAGATO		108.389.905	108.389.905
		RIM.PG.	29.951.456	61.610.095	
		TOTALE	29.951.456	170.000.000	108.389.905
		EC/MSP	1.330.120		61.610.095
		RS31/12	91.561.551		
1714	SPESE PER ACQUISTO DI CANCELLERIA, DI STAMPATI SPECIALI E QUANTO ALTRO POSSA OCCORRERE PER IL FUNZIONAMENTO DEGLI UFFICI - NOLEGGIO E TRASPORTO MOBILI, MACCHINE E IMPIANTI (02.01.01)	INIZ.	841.932.944	3.300.000.000	3.300.000.000
		VARIAZ.		-330.000.000	470.000.000
		P. DEF.	841.932.944	2.970.000.000	3.770.000.000
		PAGATO	763.207.690	2.386.608.760	3.149.816.450
		RIM.PG.	5.208.300	583.016.441	
*	DESTINAZIONE: 1424	TOTALE	768.415.990	2.969.625.201	3.149.816.450
*	L'IMPORTO EC/MSP DI RESIDUI E'PERENTA AGLI EFFETTI AMMIN.	EC/MSP	73.516.954	374.799	620.183.550
		RS31/12	588.224.741		

VARIAZIONI:
CAPITOLO 1711: L.ASS. 419 2001 (CP CS 1.562.000.000)
CAPITOLO 1713: DMC 55065 2001 (CP CS 50.000.000)
CAPITOLO 1714: DMT 95557 2001 (CS 800.000.000)
L.ASS. 419 2001 (CP CS -330.000.000)

2001	SPESA - CONSUNTIVO PER CAPITOLI MINISTERO DELL'ECONOMIA E DELLE FINANZE (EX MINISTERO DEL TESORO, DEL BILANCIO E DELLA P.E.)		3 - TESORO		
UNITA'PREVISIONALE/CAPITOLO			RESIDUI	COMPETENZA	CASSA
NUMERO	DENOMINAZIONE				
1715	SPESE PER IL PAGAMENTO DEI CANONI ACQUA, LUCE, ENERGIA ELETTRICA, GAS E TELEFONI, CONVERSAZIONI TELEFONICHE NONCHE' PER LA PULIZIA, IL RISCALDAMENTO ED IL CONDIZIONAMENTO D'ARIA DEI LOCALI	INIZ.	611.359.050	1.850.000.000	1.850.000.000
		VARIAZ.		1.315.000.000	1.795.000.000
		P. DEF.	611.359.050	3.165.000.000	3.645.000.000
		PAGATO	611.359.050	2.818.621.230	3.429.980.280
		RIM.PG.	19	292.165.180	
	(02.02.03)	TOTALE	611.359.069	3.110.786.410	3.429.980.280
*	DESTINAZIONE: 1425	EC/MSP	+19	54.213.590	215.019.720
		RS31/12	292.165.199		
1716	SPESE DI QUALSIASI NATURA PER LA REDAZIONE DELLA "RELAZIONE GENERALE SULLA SITUAZIONE ECONOMICA DEL PAESE" E DELLA "RELAZIONE PREVISIONALE E PROGRAMMATICA" E DI ALTRI DOCUMENTI DI POLITICA ECONOMICA	INIZ.	99.600.000	610.000.000	610.000.000
		VARIAZ.		-61.000.000	-61.000.000
		P. DEF.	99.600.000	549.000.000	549.000.000
		PAGATO	99.600.000		99.600.000
		RIM.PG.		99.600.000	
	(02.01.01)	TOTALE	99.600.000	99.600.000	99.600.000
*	DESTINAZIONE: 1426	EC/MSP		449.400.000	449.400.000
		RS31/12	99.600.000		
1717	COMPENSI PER SPECIALI INCARICHI AD ESPERTI ESTRANEI ALL'AMMINISTRAZIONE DELLO STATO E A DOCENTI UNIVERSITARI DELLA PROGRAMMAZIONE ECONOMICA	INIZ.	1.438.000.000	443.000.000	443.000.000
		VARIAZ.			650.000.000
		P. DEF.	1.438.000.000	443.000.000	1.093.000.000
		PAGATO	883.500.000	48.832.500	932.332.500
	(02.02.09)	RIM.PG.	443.000.000		
*	DESTINAZIONE: 1427	TOTALE	1.326.500.000	48.832.500	932.332.500
*	L'IMPORTO EC/MSP DI RESIDUI E'PERENTA AGLI EFFETTI AMMIN.	EC/MSP	111.500.000	394.167.500	160.667.500
		RS31/12	443.000.000		

VARIAZIONI:
CAPITOLO 1715: DMT 57164 2001 (CS 480.000.000)
DMT 82592 2001 (CP CS 1.500.000.000)
L.ASS. 419 2001 (CP CS -185.000.000)
CAPITOLO 1716: L.ASS. 419 2001 (CP CS -61.000.000)
CAPITOLO 1717: DMT 77434 2001 (CS 650.000.000)

21/06/2002 PAG. 58

2001	SPESA - CONSUNTIVO PER CAPITOLI				
	MINISTERO DELL'ECONOMIA E DELLE FINANZE (EX MINISTERO DEL TESORO, DEL BILANCIO E DELLA P.E.)		3 - TESORO		
UNITA'PREVISIONALE/CAPITOLO			RESIDUI	COMPETENZA	CASSA
NUMERO	DENOMINAZIONE				
1718	SPESE PER IL FUNZIONAMENTO - COMPRESI I GETTONI DI PRESENZA, I COMPENSI AI COMPONENTI E LE INDENNITA' DI MISSIONE ED IL RIMBORSO SPESE DI TRASPORTO AI MEMBRI ESTRANEI ALL'AMMINISTRAZIONE DEL TESORO - DI CONSIGLI, COMITATI E COMMISSIONI (02.02.08)	INIZ.	125.747.170	100.000.000	100.000.000
		VARIAZ.		-10.000.000	100.000.000
		P. DEF.	125.747.170	90.000.000	200.000.000
		PAGATO	97.513.905	63.371.060	160.884.965
		RIM.PG.	25.876.385	26.628.940	
		TOTALE	123.390.290	90.000.000	160.884.965
*	DESTINAZIONE: 1428	EC/MSP	2.356.880		39.115.035
		RS31/12	52.605.325		
1720	SPESE DI COPIA, STAMPA, CARTA BOLLATA, REGISTRAZIONE E VARIE, INERENTI AI CONTRATTI STIPULATI DALL'AMMINISTRAZIONE (02.01.01) (SPESE OBBLIGATORIE)	INIZ.		5.000.000	5.000.000
		VARIAZ.			
		P. DEF.		5.000.000	5.000.000
		PAGATO			
		RIM.PG.			
*	DESTINAZIONE: 1429	TOTALE			
		EC/MSP		5.000.000	5.000.000
		RS31/12			
1721	SPESE INERENTI ALLA FORNITURA DELLE UNIFORMI AL PERSONALE AUSILIARIO, NONCHE' CAMICI PER IL PERSONALE DELLA CARRIERA DIRETTIVA, DI CONCETTO ED ESECUTIVA, ADDETTO AI CENTRI ELETTRONICI, ELIOFOTOLITOGRAFICI E MECCANOGRAFICI, A TIPOGRAFIE, CARTIERE ED OFFICINE CARTE VALORI (01.02.03)	INIZ.	63.940.540	100.000.000	100.000.000
		VARIAZ.			60.000.000
		P. DEF.	63.940.540	100.000.000	160.000.000
		PAGATO	63.940.540	8.981.280	72.921.820
		RIM.PG.		49.430.310	
		TOTALE	63.940.540	58.411.590	72.921.820
		EC/MSP		41.588.410	87.078.180
*	DESTINAZIONE: 1430	RS31/12	49.430.310		

VARIAZIONI:
CAPITOLO 1718: DMT 77434 2001 (CS 100.000.000)
L.ASS. 419 2001 (CP -10.000.000)
CAPITOLO 1721: DMT 95557 2001 (CS 60.000.000)

21/06/2002 PAG. 59

2001	SPESA - CONSUNTIVO PER CAPITOLI				
	MINISTERO DELL'ECONOMIA E DELLE FINANZE (EX MINISTERO DEL TESORO, DEL BILANCIO E DELLA P.E.)		3 - TESORO		
UNITA'PREVISIONALE/CAPITOLO			RESIDUI	COMPETENZA	CASSA
NUMERO	DENOMINAZIONE				
1722	SPESE POSTALI E TELEGRAFICHE PER L'AMMINISTRAZIONE CENTRALE E PROVINCIALE	INIZ.	209.459.171	340.000.000	340.000.000
		VARIAZ.		-84.000.000	-84.000.000
	(02.02.04)	P. DEF.	209.459.171	256.000.000	256.000.000
*	DESTINAZIONE: 1431	PAGATO	73.748.936	144.755.113	218.504.049
		RIM.PG.	135.709.766	111.244.887	
		TOTALE	209.458.702	256.000.000	218.504.049
		EC/MSP	469		37.495.951
		RS31/12	246.954.653		
1723	SPESE PER IL FUNZIONAMENTO DEL COMITATO DELLE PENSIONI PRIVILEGIATE ORDINARIE COMPRESA L'INDENNITA' MENSILE AL PRESIDENTE E VICE PRESIDENTE, NONCHE' I GETTONI DI PRESENZA E L'INDENNITA' INTEGRATIVA AI COMPONENTI ED AL SEGRETARIO	INIZ.			
		VARIAZ.			
		P. DEF.			
		PAGATO			
		RIM.PG.			
		TOTALE			
	(02.02.08)				
	(SOPPRESSO)	EC/MSP			
*	DESTINAZIONE: 1432	RS31/12			
1724	SPESE PER CONTRATTI DI CONSULENZA IN MATERIA GIURIDICA, BANCARIA, MERCATI FINANZIARI E FONDAZIONI ED ALTRE SPESE LEGALI	INIZ.	18.000.000	1.000.000.000	1.000.000.000
		VARIAZ.			
		P. DEF.	18.000.000	1.000.000.000	1.000.000.000
	(02.02.09)	PAGATO	13.792.650	27.902.264	41.694.914
*	DESTINAZIONE: 1433	RIM.PG.	4.207.350	393.938.500	
		TOTALE	18.000.000	421.840.764	41.694.914
		EC/MSP		578.159.236	958.305.086
		RS31/12	398.145.850		

VARIAZIONI:
CAPITOLO 1722: DMC 55065 2001 (CP CS -50.000.000)
L.ASS. 419 2001 (CP CS -34.000.000)
CAPITOLO 1723: DMT 31465 2001 (CS 53.690.000)
L.ASS. 419 2001 (CS -53.690.000)

2001	SPESA - CONSUNTIVO PER CAPITOLI MINISTERO DELL'ECONOMIA E DELLE FINANZE (EX MINISTERO DEL TESORO, DEL BILANCIO E DELLA P.E.)		3 - TESORO		
UNITA'PREVISIONALE/CAPITOLO			RESIDUI	COMPETENZA	CASSA
NUMERO	DENOMINAZIONE				
1725	SPESE PER L'ATTIVITA' DI REGOLAMENTAZIONE E VIGILANZA DEL SISTEMA BANCARIO E FINANZIARIO INCLUSO L'ACQUISTO DI PUBBLICAZIONI DI SETTORE	INIZ.		45.000.000	45.000.000
		VARIAZ.		-4.500.000	-4.500.000
		P. DEF.		40.500.000	40.500.000
	(02.02.14)	PAGATO		4.793.850	4.793.850
*	DESTINAZIONE: 1434	RIM.PG.		5.848.616	
		TOTALE		10.642.466	4.793.850
		EC/MSP		29.857.534	35.706.150
		RS31/12	5.848.616		
1726	SPESE PER STUDI, DOCUMENTAZIONE E PARTECIPAZIONE A MOSTRE D'INTERESSE NUMISMATICO INTERNO ED ESTERO	INIZ.		50.000.000	50.000.000
		VARIAZ.		-5.000.000	-5.000.000
		P. DEF.		45.000.000	45.000.000
	(02.02.10)	PAGATO			
*	DESTINAZIONE: 1435	RIM.PG.			
		TOTALE			
		EC/MSP		45.000.000	45.000.000
		RS31/12			
1727	SPESE PER GLI ESPERTI ASSUNTI CON CONTRATTO DI DIRITTO PRIVATO A TEMPO DETERMINATO PER L'ASSISTENZA AI PAESI CANDIDATI ALL'ADESIONE ALL'UNIONE EUROPEA	INIZ.		500.000.000	500.000.000
		VARIAZ.		-50.000.000	-50.000.000
		P. DEF.		450.000.000	450.000.000
		PAGATO			
	(02.02.10)	RIM.PG.		196.874.570	
*	DESTINAZIONE: 1436	TOTALE		196.874.570	
		EC/MSP		253.125.430	450.000.000
		RS31/12	196.874.570		

VARIAZIONI:
CAPITOLO 1725: L.ASS. 419 2001 (CP CS -4.500.000)
CAPITOLO 1726: L.ASS. 419 2001 (CP CS -5.000.000)
CAPITOLO 1727: L.ASS. 419 2001 (CP CS -50.000.000)

21/06/2002 PAG. 61

2001	SPESA - CONSUNTIVO PER CAPITOLI				
	MINISTERO DELL'ECONOMIA E DELLE FINANZE (EX MINISTERO DEL TESORO, DEL BILANCIO E DELLA P.E.)		3 - TESORO		
UNITA'PREVISIONALE/CAPITOLO			RESIDUI	COMPETENZA	CASSA
NUMERO	DENOMINAZIONE				
	3.1.2 - INTERVENTI				
3.1.2.4	Restituzione e rimborsi di imposte				
1833	SOMMA DA VERSARE IN ENTRATA CONTRO RILASCIO DI TITOLI DI STATO PER L'ESTINZIONE DEI CREDITI RELATIVI ALLE DICHIARAZIONI ANNUALI DELL'IMPOSTA SUL VALORE AGGIUNTO DELL'ANNO 1992 (10.01.02) (SOPPRESSO)	INIZ.		1.000.000.000	1.000.000.000
		VARIAZ.		-1.000.000.000	-1.000.000.000
		P. DEF.			
		PAGATO			
		RIM.PG.			
		TOTALE			
*	DESTINAZIONE: 1466	EC/MSP			
		RS31/12			
1835	SOMMA DA VERSARE IN ENTRATA CONTRO RILASCIO DI TITOLI DI STATO PER L'ESTINZIONE DEI CREDITI RELATIVI ALLE DICHIARAZIONI ANNUALI DEI REDDITI E DELL'IMPOSTA SUL VALORE AGGIUNTO PER I PERIODI D'IMPOSTA CHIUSI ENTRO IL 31 DICEMBRE 1992 (10.01.02) (SOPPRESSO)	INIZ.		1.000.000.000	1.000.000.000
		VARIAZ.		-1.000.000.000	-1.000.000.000
		P. DEF.			
		PAGATO			
		RIM.PG.			
		TOTALE			
*	DESTINAZIONE: 1467	EC/MSP			
		RS31/12			
3.1.2.6	Calamita' naturali e danni bellici				
1861	CONCORSO DELLO STATO NEL PAGAMENTO DEGLI INTERESSI DOVUTI AD ISTITUTI ED AZIENDE DI CREDITO SULLE ANTICIPAZIONI CONCESSE ALLE IMPRESE DANNEGGIATE O DISTRUTTE IN SEGUITO A PUBBLICHE CALAMITA' E CONTRIBUTO STATALE A FAVORE DELLE STESSE IMPRESE CHE INTENDANO PROVVEDERE CON MEZZI PROPRI ALLA RICOSTITUZIONE DELLE NORMALI SCORTE DI ESERCIZIO (06.01.03)	INIZ.	4.725.190.186		
		VARIAZ.		607.392.000	3.715.348.000
		P. DEF.	4.725.190.186	607.392.000	3.715.348.000
		PAGATO	65.455.800	39.533.530	104.989.330
		RIM.PG.	4.122.378.962		
		TOTALE	4.187.834.762	39.533.530	104.989.330
		EC/MSP	537.355.424	567.858.470	3.610.358.670
		RS31/12	4.122.378.962		
*	DESTINAZIONE: 1476				

VARIAZIONI:
CAPITOLO 1833: L.ASS. 419 2001 (CP CS -1.000.000.000)
CAPITOLO 1835: L.ASS. 419 2001 (CP CS -1.000.000.000)
CAPITOLO 1861: DMT 31313 2001 (CP CS 3.399.000)
DMT 36586 2001 (CP CS 567.842.000)
DMT 65367 2001 (CP CS 36.151.000)
DMT 77434 2001 (CS 89.988.000)
L.ASS. 419 2001 (CS 3.017.968.000)

2001	SPESA - CONSUNTIVO PER CAPITOLI				
	MINISTERO DELL'ECONOMIA E DELLE FINANZE (EX MINISTERO DEL TESORO, DEL BILANCIO E DELLA P.E.)		3 - TESORO		
UNITA'PREVISIONALE/CAPITOLO			RESIDUI	COMPETENZA	CASSA
NUMERO	DENOMINAZIONE				
3.1.2.7	Monete metalliche				
1870	SPESE PER LA MONETAZIONE METALLICA, LO STOCCAGGIO DELLE MONETE E RELATIVE SPESE ACCESSORIE	INIZ.		600.000.000.000	600.000.000.000
		VARIAZ.		280.000.000.000	220.000.000.000
		P. DEF.		880.000.000.000	820.000.000.000
	(02.01.01)				
	(SPESE OBBLIGATORIE)	PAGATO		389.846.755.000	389.846.755.000
*	DESTINAZIONE: 1490	RIM.PG.		435.653.445.000	
		TOTALE		825.500.200.000	389.846.755.000
		EC/MSP		54.499.800.000	430.153.245.000
		RS31/12	435.653.445.000		
1871	RIMBORSO DELLE MONETE METALLICHE PRESENTATE AL CAMBIO PER IL RITIRO DALLA CIRCOLAZIONE	INIZ.	58.000.000.000		
		VARIAZ.			58.000.000.000
		P. DEF.	58.000.000.000		58.000.000.000
	(02.01.01)				
	(SPESE OBBLIGATORIE)	PAGATO			
*	DESTINAZIONE: 1491	RIM.PG.	58.000.000.000		
		TOTALE	58.000.000.000		
		EC/MSP			58.000.000.000
		RS31/12	58.000.000.000		
3.1.2.8	Poste italiane S.P.A.				
1880	SOMME DA CORRISPONDERE ALLA BANCA D'ITALIA PER I SERVIZI RESI PER LE PROCEDURE DI ACCERTAMENTO PER TARGHE E VERIFICHE METRICHE E PER LA CEREALICOLTURA	INIZ.	99.155.940	800.000.000	800.000.000
		VARIAZ.			99.156.000
		P. DEF.	99.155.940	800.000.000	899.156.000
	(06.01.02)	PAGATO	99.155.940	280.889.700	380.045.640
*	DESTINAZIONE: 1495	RIM.PG.			
		TOTALE	99.155.940	280.889.700	380.045.640
		EC/MSP		519.110.300	519.110.360
		RS31/12			

VARIAZIONI:
CAPITOLO 1870: DMT 58172 2001 (CP CS 250.000.000.000)
L.ASS. 419 2001 (CP 30.000.000.000 CS -30.000.000.000)
CAPITOLO 1871: L.ASS. 419 2001 (CS 58.000.000.000)
CAPITOLO 1880: L.ASS. 419 2001 (CS 99.156.000)

2001	SPESA - CONSUNTIVO PER CAPITOLI MINISTERO DELL'ECONOMIA E DELLE FINANZE (EX MINISTERO DEL TESORO, DEL BILANCIO E DELLA P.E.) 3 - TESORO				
UNITA'PREVISIONALE/CAPITOLO			RESIDUI	COMPETENZA	CASSA
NUMERO	DENOMINAZIONE				
1881	RIMBORSO ALLE POSTE ITALIANE S.P.A DEI MAGGIORI ONERI SOSTENUTI PER LE AGEVOLAZIONI TARIFFARIE CONCESSE IN RELAZIONE ALLO SVOLGIMENTO DELLE CONSULTAZIONI ELETTORALI (06.01.02)	INIZ.		30.000.000.000	30.000.000.000
		VARIAZ.			
		P. DEF.		30.000.000.000	30.000.000.000
		PAGATO		30.000.000.000	30.000.000.000
		RIM.PG.			
*	DESTINAZIONE: 1496	TOTALE		30.000.000.000	30.000.000.000
		EC/MSP RS31/12			
1882	CONTRIBUTO STRAORDINARIO ALLE POSTE ITALIANE S.P.A. PER LA REINTEGRAZIONE DEL DEBITO ALLA DATA DEL 31.12.84, DEL FONDO PER IL TRATTAMENTO DI QUIESCENZA AL PERSONALE DEGLI UFFICI LOCALI, AI TITOLARI DI AGENZIA, AI RICEVITORI E PORTALETTERE (06.01.02)	INIZ.		22.265.000.000	22.265.000.000
		VARIAZ.			
		P. DEF.		22.265.000.000	22.265.000.000
		PAGATO		22.265.000.000	22.265.000.000
		RIM.PG.			
*	DESTINAZIONE: 1497	TOTALE		22.265.000.000	22.265.000.000
		EC/MSP RS31/12			
1883	VERSAMENTO ALLE POSTE ITALIANE SPA DELLE SOMME DA ASSEGNARE ALL'ISTITUTO POSTELEGRAFONICI ED AL DOPOLAVORO POSTELEGRAFONICO QUALE QUOTA PARTE DELLE SOPRATTASSE SUL TRAFFICO TELEFONICO INTERUBANO E INTERNAZIONALE (06.01.02) (SOPPRESSO)	INIZ.		17.000.000.000	17.000.000.000
		VARIAZ.		-17.000.000.000	-17.000.000.000
		P. DEF.			
		PAGATO			
		RIM.PG.			
		TOTALE			
*	DESTINAZIONE: 1498	EC/MSP RS31/12			
1885	SOMMA DA CORRISPONDERE ALLE POSTE ITALIANE S.P.A. A TITOLO DI RIMBORSO DELLE AGEVOLAZIONI TARIFFARIE PREVISTE DALLA LEGGE 5 AGOSTO 1981, N. 416, E SUCCESSIVE MODIFICAZIONI, PER LE IMPRESE EDITRICI (06.00.00)	INIZ.		40.000.000.000	40.000.000.000
		VARIAZ.		-39.908.003.000	-39.908.003.000
		P. DEF.		91.997.000	91.997.000
		PAGATO		91.996.300	91.996.300
		RIM.PG.			
		TOTALE		91.996.300	91.996.300
*	DESTINAZIONE: 1500	EC/MSP RS31/12		700	700

VARIAZIONI:
CAPITOLO 1883: L.ASS. 419 2001 (CP CS -17.000.000.000)
CAPITOLO 1885: L.ASS. 419 2001 (CP CS -39.908.003.000)

2001	SPESA - CONSUNTIVO PER CAPITOLI				
	MINISTERO DELL'ECONOMIA E DELLE FINANZE (EX MINISTERO DEL TESORO, DEL BILANCIO E DELLA P.E.)		3 - TESORO		
UNITA'PREVISIONALE/CAPITOLO			RESIDUI	COMPETENZA	CASSA
NUMERO	DENOMINAZIONE				
1886	SOMMA DA CORRISPONDERE ALLE CONCESSIONARIE DEI SERVIZI DI TELECOMUNICAZIONI A TITOLO DI RIMBORSO DELLE AGEVOLAZIONI TARIFFARIE PER LE IMPRESE EDITRICI	INIZ.	95.867.797.830	58.000.000.000	58.000.000.000
		VARIAZ.		39.734.281.000	39.734.281.000
		P. DEF.	95.867.797.830	97.734.281.000	97.734.281.000
	(06.01.02)	PAGATO	31.030.828.500	39.734.277.448	70.765.105.948
		RIM.PG.	42.875.546.260	58.000.000.000	
*	DESTINAZIONE: 1501	TOTALE	73.906.374.760	97.734.277.448	70.765.105.948
*	L'IMPORTO EC/MSP DI RESIDUI E'PERENTA AGLI EFFETTI AMMIN.	EC/MSP	21.961.423.070	3.552	26.969.175.052
		RS31/12	100.875.546.260		
1887	SOMMA DA EROGARE ALLE POSTE ITALIANE S.P.A. PER LO SVOLGIMENTO DI OBBLIGHI DI SERVIZIO UNIVERSALE NEL SETTORE DEI RECAPITI POSTALI	INIZ.	370.000.000.000	430.000.000.000	430.000.000.000
		VARIAZ.			
		P. DEF.	370.000.000.000	430.000.000.000	430.000.000.000
	(06.01.04)	PAGATO	370.000.000.000	60.000.000.000	430.000.000.000
*	DESTINAZIONE: 1502	RIM.PG.		370.000.000.000	
		TOTALE	370.000.000.000	430.000.000.000	430.000.000.000
		EC/MSP			
		RS31/12	370.000.000.000		
1888	SOMMA DA CORRISPONDERE ALLE POSTE ITALIANE SPA PER IL COMPENSO PREVISTO DAL CONTRATTO DI PROGRAMMA RELATIVO AL TRIENNIO 1994 - 1996	INIZ.		210.000.000.000	210.000.000.000
		VARIAZ.			
		P. DEF.		210.000.000.000	210.000.000.000
	(06.01.04)	PAGATO		210.000.000.000	210.000.000.000
*	DESTINAZIONE: 1503	RIM.PG.			
		TOTALE		210.000.000.000	210.000.000.000
		EC/MSP			
		RS31/12			

VARIAZIONI:

CAPITOLO 1886: DMT 31313 2001 (CP CS 5.087.592.000)
DMT 36635 2001 (CP CS 13.718.587.000)
DMT 65367 2001 (CP CS 7.745.839.000)
DMT 67460 2001 (CP CS 4.087.655.000)
DMT 75119 2001 (CP CS 2.923.861.000)
DMT 98101 2001 (CP CS 6.170.747.000)

2001	SPESA - CONSUNTIVO PER CAPITOLI				
	MINISTERO DELL'ECONOMIA E DELLE FINANZE (EX MINISTERO DEL TESORO, DEL BILANCIO E DELLA P.E.)		3 - TESORO		
UNITA'PREVISIONALE/CAPITOLO			RESIDUI	COMPETENZA	CASSA
NUMERO	DENOMINAZIONE				
1889	RIMBORSO ALLE POSTE ITALIANE S.P.A. DEGLI ONERI DERIVANTI DAI PRELEVAMENTI IN TEMPO REALE PER ASSEGNI EMESSI DALLE TESORERIE PROVINCIALI DELLO STATO (06.01.04)	INIZ.	10.764.509.200	20.000.000.000	20.000.000.000
		VARIAZ.			
		P. DEF.	10.764.509.200	20.000.000.000	20.000.000.000
		PAGATO			
*	DESTINAZIONE: 1504	RIM.PG.	10.764.509.200	20.000.000.000	
		TOTALE	10.764.509.200	20.000.000.000	
		EC/MSP			20.000.000.000
		RS31/12	30.764.509.200		
3.1.2.9	Monopoli				
1913	RIMBORSO ALL'AMMINISTRAZIONE DEI MONOPOLI DI STATO DELLE SPESE SOSTENUTE PER LE ATTIVITA' DI INTERESSE GENERALE RELATIVE AL CONTROLLO DELLE IMPOSTE SUI TABACCHI LAVORATI, ALLA GESTIONE DEI REPERTI DI CONTRABBANDO ED ALLA SALVAGUARDIA DELL'ECOSISTEMA NELLE SALINE DISMESSE (04.01.02) (PER MEMORIA)	INIZ.		38.500.000.000	38.500.000.000
		VARIAZ.			
		P. DEF.		38.500.000.000	38.500.000.000
		PAGATO			
		RIM.PG.			
		TOTALE			
		EC/MSP		38.500.000.000	38.500.000.000
		RS31/12			
*	DESTINAZIONE: 1514				
1914	CONTRIBUTO ALL'AMMINISTRAZIONE AUTONOMA DEI MONOPOLI DI STATO PER IL FINANZIAMENTO DEL TRATTAMENTO ECONOMICO DEL PERSONALE IN APPLICAZIONE DEL CCNL BIENNIO ECONOMICO 2000-2001 (04.01.02)	INIZ.			
		VARIAZ.		24.084.766.000	24.084.766.000
		P. DEF.		24.084.766.000	24.084.766.000
		PAGATO		24.084.766.000	24.084.766.000
		RIM.PG.			
		TOTALE		24.084.766.000	24.084.766.000
		EC/MSP			
		RS31/12			
*	DESTINAZIONE: 1515				

VARIAZIONI:
CAPITOLO 1914: DMT 21193 2001 (CP CS 424.674.000)
L.ASS. 419 2001 (CP CS 23.660.092.000)

2001	SPESA - CONSUNTIVO PER CAPITOLI				
	MINISTERO DELL'ECONOMIA E DELLE FINANZE (EX MINISTERO DEL TESORO, DEL BILANCIO E DELLA P.E.)		3 - TESORO		
UNITA'PREVISIONALE/CAPITOLO			RESIDUI	COMPETENZA	CASSA
NUMERO	DENOMINAZIONE				
1915	SOMMA DA CORRISPONDERE ALL'AMMINISTRAZIONE AUTONOMA DEI MONOPOLI DI STATO PER IL FONDO DI CUI ALL'ART.65 DEL C.C.N.L. PER IL BIENNIO ECONOMICO 1998/1999 (04.01.02)	INIZ.			
		VARIAZ.		2.523.954.000	2.523.954.000
		P. DEF.		2.523.954.000	2.523.954.000
		PAGATO		2.523.954.000	2.523.954.000
		RIM.PG.			
*	DESTINAZIONE: 1516	TOTALE		2.523.954.000	2.523.954.000
		EC/MSP			
		RS31/12			
3.1.2.10	Ente Nazionale di Assistenza al Volo				
1930	SOVVENZIONE DI EQUILIBRIO ALL'ENTE NAZIONALE DI ASSISTENZA AL VOLO (06.01.04)	INIZ.	70.000.000.000		
		VARIAZ.			53.982.500.000
		P. DEF.	70.000.000.000		53.982.500.000
*	DESTINAZIONE: 1520	PAGATO	53.982.499.480		53.982.499.480
		RIM.PG.	16.017.500.520		
		TOTALE	70.000.000.000		53.982.499.480
		EC/MSP			520
		RS31/12	16.017.500.520		
3.1.2.11	Agenzia per le erogazioni in agricoltura				
1940	ASSEGNAZIONE ALL'AGENZIA PER LE EROGAZIONI IN AGRICOLTURA (A.G.E.A.) (04.01.02)	INIZ.	40.000.000	360.000.000.000	360.000.000.000
		VARIAZ.		1.092.200.000.000	1.092.240.000.000
		P. DEF.	40.000.000	1.452.200.000.000	1.452.240.000.000
*	DESTINAZIONE: 1525	PAGATO	40.000.000	1.452.200.000.000	1.452.240.000.000
		RIM.PG.			
		TOTALE	40.000.000	1.452.200.000.000	1.452.240.000.000
		EC/MSP			
		RS31/12			

VARIAZIONI:
CAPITOLO 1915: DMT 84839 2001 (CP CS 2.523.954.000)
CAPITOLO 1930: DMT 88589 2001 (CS 53.982.500.000)
CAPITOLO 1940: DMT 21221 2001 (CP CS -20.000.000.000)
DMT 45822 2001 (CP CS 1.112.200.000.000)
L.ASS. 419 2001 (CS 40.000.000)

2001	SPESA - CONSUNTIVO PER CAPITOLI				
	MINISTERO DELL'ECONOMIA E DELLE FINANZE (EX MINISTERO DEL TESORO, DEL BILANCIO E DELLA P.E.)		3 - TESORO		
UNITA'PREVISIONALE/CAPITOLO			RESIDUI	COMPETENZA	CASSA
NUMERO	DENOMINAZIONE				
1941	SOMMA DA ASSEGNARE ALL'AGENZIA PER LE EROGAZIONI IN AGRICOLTURA IN RELAZIONE ALLE INDENNITA' DA RICONOSCERE PER LA DISTRUZIONE DEL MATERIALE SPECIFICO A RISCHIO PER ENCEFALOPATIE SPONGIFORMI BOVINE E DELLE PROTEINE ANIMALI AD ALTO RISCHIO, NONCHE' PER L'AMMASSO PUBBLICO TEMPORANEO DELLE PROTEINE ANIMALI A BASSO RISCHIO	INIZ.			
		VARIAZ.		300.000.000.000	150.000.000.000
		P. DEF.		300.000.000.000	150.000.000.000
		PAGATO		150.000.000.000	150.000.000.000
		RIM.PG.		150.000.000.000	
		TOTALE		300.000.000.000	150.000.000.000
		EC/MSP			
	(04.01.02)	RS31/12	150.000.000.000		
*	DESTINAZIONE: 1526				
1942	SOMMA DA ASSEGNARE ALL'AGENZIA PER LE EROGAZIONI IN AGRICOLTURA PER PROVVEDERE ALLA FORNITURA DELLA QUOTA DI PARTECIPAZIONE ITALIANA AL PROGRAMMA DI AIUTO ALIMENTARE DELL'UNIONE EUROPEA AI PAESI IN VIA DI SVILUPPO	INIZ.			
		VARIAZ.		140.000.000.000	140.000.000.000
		P. DEF.		140.000.000.000	140.000.000.000
		PAGATO		140.000.000.000	140.000.000.000
		RIM.PG.			
		TOTALE		140.000.000.000	140.000.000.000
		EC/MSP			
	(04.01.02)	RS31/12			
*	DESTINAZIONE: 1527				
3.1.2.12	Ferrovie dello Stato				
1950	CONTRIBUTO PER LA COPERTURA DEL DISAVANZO DEL FONDO PENSIONI PER IL PERSONALE DELLE FERROVIE DELLO STATO SPA	INIZ.	2.247.411.342.490		
		VARIAZ.			
		P. DEF.	2.247.411.342.490		
		PAGATO			
	(04.03.01)	RIM.PG.	1.247.411.342.490		
*	DESTINAZIONE: 1587	TOTALE	1.247.411.342.490		
*	L'IMPORTO EC/MSP DI RESIDUI E'PERENTA AGLI EFFETTI AMMIN.				
		EC/MSP	1.000.000.000.000		
		RS31/12	1.247.411.342.490		

VARIAZIONI:
CAPITOLO 1941: DMT 5542 2001 (CP CS 150.000.000.000)
DMT 97016 2001 (CP 150.000.000.000)
CAPITOLO 1942: DMT 8903 2001 (CP CS 140.000.000.000)

2001	SPESA - CONSUNTIVO PER CAPITOLI				
	MINISTERO DELL'ECONOMIA E DELLE FINANZE (EX MINISTERO DEL TESORO, DEL BILANCIO E DELLA P.E.)		3 - TESORO		
UNITA'PREVISIONALE/CAPITOLO			RESIDUI	COMPETENZA	CASSA
NUMERO	DENOMINAZIONE				
1951	RIMBORSO ALL'IMPRESA FERROVIE DELLO STATO SPA DELLE AGEVOLAZIONI TARIFFARIE PER IL TRASPORTO DELLE MERCI DA E PER L'UNGHERIA IN IMPORTAZIONE ED ESPORTAZIONE ATTRAVERSO IL PORTO FRANCO DI TRIESTE (06.01.02)	INIZ.		575.000.000	575.000.000
		VARIAZ.			
		P. DEF.		575.000.000	575.000.000
		PAGATO			
		RIM.PG.			
		TOTALE			
*	DESTINAZIONE: 1539	EC/MSP		575.000.000	575.000.000
		RS31/12			
1952	SOMMA DA CORRISPONDERE ALL'IMPRESA FERROVIE DELLO STATO S.P.A. PER I SERVIZI OFFERTI IN RELAZIONE AI CONTRATTI DI SERVIZIO E DI PROGRAMMA, DA DESTINARE ALLE REGIONI A STATUTO SPECIALE IN ATTUAZIONE DEL FEDERALISMO AMMINISTRATIVO (06.01.02)	INIZ.	5.930.000.000.000	422.500.000.000	422.500.000.000
		VARIAZ.			2.500.000.000.000
		P. DEF.	5.930.000.000.000	422.500.000.000	2.922.500.000.000
		PAGATO	2.500.000.000.000	96.650.594.590	2.596.650.594.590
		RIM.PG.	3.430.000.000.000	325.849.405.410	
		TOTALE	5.930.000.000.000	422.500.000.000	2.596.650.594.590
*	DESTINAZIONE: 1540	EC/MSP			325.849.405.410
		RS31/12	3.755.849.405.410		
1953	SOMMA DA CORRISPONDERE ALL'IMPRESA FERROVIE DELLO STATO S.P.A., O A SOCIETA' DALLA STESSA CONTROLLATE, IN RELAZIONE AGLI OBBLIGHI DI ESERCIZIO DELL'INFRASTRUTTURA NONCHE' ALL'OBBLIGO DI SERVIZIO PUBBLICO VIA MARE TRA TERMINALI FERROVIARI (06.01.02)	INIZ.		2.861.000.000.000	2.861.000.000.000
		VARIAZ.			-300.000.000.000
		P. DEF.		2.861.000.000.000	2.561.000.000.000
		PAGATO		2.561.000.000.000	2.561.000.000.000
		RIM.PG.		300.000.000.000	
		TOTALE		2.861.000.000.000	2.561.000.000.000
*	DESTINAZIONE: 1541	EC/MSP			
		RS31/12	300.000.000.000		
1954	SOMMA DA CORRISPONDERE ALL'IMPRESA FERROVIE DELLO STATO S.P.A., E A SOCIETA' DALLA STESSA CONTROLLATE, IN RELAZIONE AGLI OBBLIGHI TARIFFARI E DI SERVIZIO PER IL TRASPORTO VIAGGIATORI DI INTERESSE NAZIONALE (06.01.02)	INIZ.		278.000.000.000	278.000.000.000
		VARIAZ.		90.000.000.000	
		P. DEF.		368.000.000.000	278.000.000.000
		PAGATO			
		RIM.PG.		368.000.000.000	
		TOTALE		368.000.000.000	
*	DESTINAZIONE: 1542	EC/MSP			278.000.000.000
		RS31/12	368.000.000.000		

VARIAZIONI:
CAPITOLO 1952: DMT 95528 2001 (CS 2.500.000.000.000)
CAPITOLO 1953: L.ASS. 419 2001 (CS -300.000.000.000)
CAPITOLO 1954: DMT 112123 2001 (CP 90.000.000.000)

	SPESA - CONSUNTIVO PER CAPITOLI				
2001	MINISTERO DELL'ECONOMIA E DELLE FINANZE (EX MINISTERO DEL TESORO, DEL BILANCIO E DELLA P.E.)		3 - TESORO		
UNITA'PREVISIONALE/CAPITOLO			RESIDUI	COMPETENZA	CASSA
NUMERO	DENOMINAZIONE				
1955	SOMMA DA CORRISPONDERE ALL'IMPRESA FERROVIE DELLO STATO S.P.A., O A SOCIETA' DALLA STESSA CONTROLLATE, IN RELAZIONE AGLI OBBLIGHI TARIFFARI E DI SERVIZIO PER IL TRAPORTO MERCI	INIZ.		230.000.000.000	230.000.000.000
		VARIAZ.			
		P. DEF.		230.000.000.000	230.000.000.000
	(06.01.02)	PAGATO			
		RIM.PG.		230.000.000.000	
*	DESTINAZIONE: 1543	TOTALE		230.000.000.000	
		EC/MSP			230.000.000.000
		RS31/12	230.000.000.000		
3.1.2.14	Aree depresse				
1971	SOMME DA EROGARE ALLA CASSA DEPOSITI E PRESTITI PER IL PAGAMENTO DEGLI INTERESSI SULLE ANTICIPAZIONI IN ATTESA DELL'ACCREDITAMENTO DELLE SOMME DOVUTE DAL TESORO PER INTERVENTI IN CORSO D'ESECUZIONE NELLE AREE DEPRESSE	INIZ.	48.468.536.864		1.000.000.000
		VARIAZ.	29.051.000.000		76.519.537.000
		P. DEF.	77.519.536.864		77.519.537.000
	(09.01.03)	PAGATO	77.518.810.349		77.518.810.349
		RIM.PG.			
*	DESTINAZIONE: 1551	TOTALE	77.518.810.349		77.518.810.349
		EC/MSP	726.515		726.651
		RS31/12			
3.1.2.15	Casse conguaglio zucchero				
1980	SOMMA DA CORRISPONDERE ALL'A.G.E.A. PER AIUTI NAZIONALI PREVISTI DALLA NORMATIVA COMUNITARIA NEL SETTORE BIETICOLO-SACCARIFERO	INIZ.		85.000.000.000	85.000.000.000
		VARIAZ.			
		P. DEF.		85.000.000.000	85.000.000.000
	(04.01.02)	PAGATO		85.000.000.000	85.000.000.000
		RIM.PG.			
*	DESTINAZIONE: 1555	TOTALE		85.000.000.000	85.000.000.000
		EC/MSP			
		RS31/12			

VARIAZIONI:
CAPITOLO 1971: DMT 13538 2001 (CS 48.468.537.000)
DMT 64744 2001 (CS RS 29.051.000.000)
L.ASS. 419 2001 (CS -1.000.000.000)

2001	SPESA - CONSUNTIVO PER CAPITOLI MINISTERO DELL'ECONOMIA E DELLE FINANZE (EX MINISTERO DEL TESORO, DEL BILANCIO E DELLA P.E.)		3 - TESORO		
UNITA'PREVISIONALE/CAPITOLO			RESIDUI	COMPETENZA	CASSA
NUMERO	DENOMINAZIONE				
3.1.2.16	Consob				
1990	SPESE PER IL FUNZIONAMENTO DELLA COMMISSIONE NAZIONALE PER LE SOCIETA' E LA BORSA (06.02.00)	INIZ.	45.000.000.000	60.000.000.000	60.000.000.000
		VARIAZ.			
		P. DEF.	45.000.000.000	60.000.000.000	60.000.000.000
*	DESTINAZIONE: 1560	PAGATO	45.000.000.000	15.000.000.000	60.000.000.000
		RIM.PG.	19	45.000.000.000	
		TOTALE	45.000.000.019	60.000.000.000	60.000.000.000
		EC/MSP	+19		
		RS31/12	45.000.000.019		
3.1.2.17	Garanzie di cambio				
2000	ONERI DERIVANTI DALLE GARANZIE DI CAMBIO ASSUNTE DALLO STATO IN DIPENDENZA DI VARIE DISPOSIZIONI LEGISLATIVE (06.01.02) (SPESE OBBLIGATORIE)	INIZ.	238.537.770.620	600.000.000.000	600.000.000.000
		VARIAZ.			38.537.771.000
		P. DEF.	238.537.770.620	600.000.000.000	638.537.771.000
		PAGATO	238.537.770.620	399.999.999.254	638.537.769.874
		RIM.PG.			
*	DESTINAZIONE: 1565	TOTALE	238.537.770.620	399.999.999.254	638.537.769.874
		EC/MSP		200.000.000.746	1.126
		RS31/12			
3.1.2.19	Pensioni di guerra				
2020	SOMME DA CORRISPONDERE AD ENTI, FONDI E CASSE PREVIDENZIALI PER LA MAGGIORAZIONE DEL TRATTAMENTO PENSIONISTICO PER GLI EX COMBATTENTI (04.03.01)	INIZ.	1.207.075.242	1.037.000.000.000	1.037.000.000.000
		VARIAZ.			1.207.076.000
		P. DEF.	1.207.075.242	1.037.000.000.000	1.038.207.076.000
		PAGATO	1.207.075.242	1.037.000.000.000	1.038.207.075.242
*	DESTINAZIONE: 1570	RIM.PG.			
		TOTALE	1.207.075.242	1.037.000.000.000	1.038.207.075.242
		EC/MSP			758
		RS31/12			

VARIAZIONI:
CAPITOLO 1990: DNT 93126 2001 (CS 15.000.000.000)
L.ASS. 419 2001 (CS -15.000.000.000)
CAPITOLO 2000: L.ASS. 419 2001 (CS 38.537.771.000)
CAPITOLO 2020: L.ASS. 419 2001 (CS 1.207.076.000)

2001	SPESA - CONSUNTIVO PER CAPITOLI				
	MINISTERO DELL'ECONOMIA E DELLE FINANZE (EX MINISTERO DEL TESORO, DEL BILANCIO E DELLA P.E.)		3 - TESORO		
UNITA'PREVISIONALE/CAPITOLO			RESIDUI	COMPETENZA	CASSA
NUMERO	DENOMINAZIONE				
3.1.2.22	Autorita' per le garanzie nelle comunicazioni				
2060	SPESE DI FUNZIONAMENTO DELL'UFFICIO DELL'AUTORITA' PER LE GARANZIE NELLE COMUNICAZIONI (04.01.02)	INIZ.		50.000.000.000	50.000.000.000
		VARIAZ.		36.607.655.000	36.607.655.000
		P. DEF.		86.607.655.000	86.607.655.000
*	DESTINAZIONE: 1575	PAGATO		76.547.498.000	76.547.498.000
		RIM.PG.		10.060.157.000	
		TOTALE		86.607.655.000	76.547.498.000
		EC/MSP			10.060.157.000
		RS31/12	10.060.157.000		
3.1.2.24	Istituto nazionale Previdenza sociale.				
2090	CONTRIBUTI AGLI ISTITUTI PREVIDENZIALI A TITOLO DI RIMBORSO DEGLI ONERI SOSTENUTI PER IL PENSIONAMENTO ANTICIPATO DEI LAVORATORI PORTUALI APPARTENENTI ALLE CATEGORIE E QUALIFICHE PER LE QUALI SIANO STATE ACCERTATE ECCEDENZE (04.03.01)	INIZ.		30.000.000.000	30.000.000.000
		VARIAZ.			
		P. DEF.		30.000.000.000	30.000.000.000
		PAGATO			
		RIM.PG.		414.718.392	
		TOTALE		414.718.392	
*	DESTINAZIONE: 1580	EC/MSP		29.585.281.608	30.000.000.000
		RS31/12	414.718.392		
2091	CONTRIBUTO DA CORRISPONDERE AL FONDO DI PREVIDENZA COSTITUITO PRESSO L'I.N.P.S. IN RELAZIONE AGLI SQUILIBRI GESTIONALI DERIVANTI DALL'EROGAZIONE DEI TRATTAMENTI PREVIDENZIALI SPETTANTI AGLI EX DIPENDENTI DEGLI ENTI PORTUALI DI GENOVA E TRIESTE (04.03.01)	INIZ.		100.000.000.000	100.000.000.000
		VARIAZ.			
		P. DEF.		100.000.000.000	100.000.000.000
		PAGATO		100.000.000.000	100.000.000.000
		RIM.PG.			
		TOTALE		100.000.000.000	100.000.000.000
*	DESTINAZIONE: 1581	EC/MSP			
		RS31/12			

VARIAZIONI:
CAPITOLO 2060: DMT 6419 2001 (CP CS 19.415.711.000)
DMT 71484 2001 (CP CS 7.131.787.000)
DMT 112141 2001 (CP CS 10.060.157.000)

SPESA - CONSUNTIVO PER CAPITOLI

2001 MINISTERO DELL'ECONOMIA E DELLE FINANZE (EX MINISTERO DEL TESORO, DEL BILANCIO E DELLA P.E.) — 3 - TESORO

UNITA'PREVISIONALE/CAPITOLO			RESIDUI	COMPETENZA	CASSA
NUMERO	DENOMINAZIONE				
2092	SOMMA OCCORRENTE PER L'INTEGRAZIONE DEGLI ONERI PREVIDENZIALI GRAVANTI SUL FONDO PENSIONI DEL PERSONALE DELLE ABOLITE IMPOSTE COMUNALI DI CONSUMO (04.03.01) (SPESE OBBLIGATORIE)	INIZ.		4.000.000.000	4.000.000.000
		VARIAZ.		4.302.185.000	4.302.185.000
		P. DEF.		8.302.185.000	8.302.185.000
		PAGATO		8.302.184.499	8.302.184.499
		RIM.PG.			
*	DESTINAZIONE: 1582	TOTALE		8.302.184.499	8.302.184.499
		EC/MSP RS31/12		501	501
2093	CONTRIBUTI DA CORRISPONDERE ALLE GESTIONI PREVIDENZIALI PER METTERE IN CONDIZIONE LE STESSE DI PROVVEDERE ALLA EROGAZIONE DELLE PRESTAZIONI AGLI AVENTI DIRITTO (04.03.01)	INIZ.		126.000.000.000	126.000.000.000
		VARIAZ.			
		P. DEF.		126.000.000.000	126.000.000.000
		PAGATO		126.000.000.000	126.000.000.000
		RIM.PG.			
*	DESTINAZIONE: 1583	TOTALE		126.000.000.000	126.000.000.000
		EC/MSP RS31/12			
2095	SOMMA DA CORRISPONDERE ALL'INPS PER LA COSTITUZIONE DELLA POSIZIONE ASSICURATIVA PER IL PERSONALE PROVENIENTE DALL'AMMINISTRAZIONE DELLE POSTE E DELLE TELECOMUNICAZIONI E DALL'AZIENDA DI STATO PER I SERVIZI TELEFONICI E CONSIDERATO ALLE DIPENDENZE DELLE CONCESSIONARIE O DELLA SOCIETA' IRITEL (04.03.01) (SPESE OBBLIGATORIE)	INIZ.	20.811.124.190	214.000.000.000	214.000.000.000
		VARIAZ.			
		P. DEF.	20.811.124.190	214.000.000.000	214.000.000.000
		PAGATO		192.504.690.727	192.504.690.727
		RIM.PG.			
		TOTALE		192.504.690.727	192.504.690.727
		EC/MSP RS31/12	20.811.124.190	21.495.309.273	21.495.309.273
*	DESTINAZIONE: 1584				

VARIAZIONI:
CAPITOLO 2092: DMT 36332 2001 (CP CS 4.302.185.000)

SPESA - CONSUNTIVO PER CAPITOLI

2001 MINISTERO DELL'ECONOMIA E DELLE FINANZE (EX MINISTERO DEL TESORO, DEL BILANCIO E DELLA P.E.)

3 - TESORO

UNITA'PREVISIONALE/CAPITOLO			RESIDUI	COMPETENZA	CASSA
NUMERO	DENOMINAZIONE				
2096	RIMBORSO ALLE GESTIONI PREVIDENZIALI DEI MAGGIORI ONERI DERIVANTI DAI BENEFICI PREVIDENZIALI A FAVORE DEI CENTRALINISTI NON VEDENTI	INIZ.			
		VARIAZ.		1.211.429.000	1.211.429.000
		P. DEF.		1.211.429.000	1.211.429.000
	(04.03.01)	PAGATO		1.211.427.793	1.211.427.793
	(SPESE OBBLIGATORIE)	RIM.PG.			
	(PER MEMORIA)	TOTALE		1.211.427.793	1.211.427.793
*	DESTINAZIONE: 1585				
		EC/MSP		1.207	1.207
		RS31/12			
2097	SOMMA DA EROGARE ALL'ISPETTORATO GENERALE PER LA LIQUIDAZIONE DEGLI ENTI DISCIOLTI (IGED) PER GLI INTERVENTI NEL SETTORE MARITTIMO	INIZ.	187.178.176.610	200.000.000.000	200.000.000.000
		VARIAZ.			-12.821.823.000
		P. DEF.	187.178.176.610	200.000.000.000	187.178.177.000
	(06.02.00)	PAGATO	187.178.176.610		187.178.176.610
*	DESTINAZIONE: 2870	RIM.PG.		183.678.176.610	
		TOTALE	187.178.176.610	183.678.176.610	187.178.176.610
		EC/MSP		16.321.823.390	390
		RS31/12	183.678.176.610		
2098	CONTRIBUTO PER LA COPERTURA DEL DISAVANZO DEL FONDO PENSIONI PER IL PERSONALE DELLE FERROVIE DELLO STATO SPA	INIZ.		5.000.000.000.000	5.000.000.000.000
		VARIAZ.			
		P. DEF.		5.000.000.000.000	5.000.000.000.000
	(04.03.01)	PAGATO		5.000.000.000.000	5.000.000.000.000
*	DESTINAZIONE: 1587	RIM.PG.			
		TOTALE		5.000.000.000.000	5.000.000.000.000
		EC/MSP			
		RS31/12			

VARIAZIONI:
CAPITOLO 2096: DMT 16518 2001 (CP CS 14.503.000)
DMT 58172 2001 (CP CS 26.054.000)
DMT 71064 2001 (CP CS 1.170.872.000)
CAPITOLO 2097: L.ASS. 419 2001 (CS -12.821.823.000)

21/06/2002 PAG. 74

2001	SPESA - CONSUNTIVO PER CAPITOLI				
	MINISTERO DELL'ECONOMIA E DELLE FINANZE (EX MINISTERO DEL TESORO, DEL BILANCIO E DELLA P.E.)		3 - TESORO		
UNITA'PREVISIONALE/CAPITOLO			RESIDUI	COMPETENZA	CASSA
NUMERO	DENOMINAZIONE				
3.1.2.25	Oneri per le privatizzazioni				
2110	SPESE PER LE CONSULENZE DA ACQUISIRE PER LA GESTIONE DELLE SOCIETÀ PARTECIPATE DAL TESORO E DAGLI ENTI PUBBLICI, NONCHÈ PER L'ACQUISIZIONE DI QUOTE DI PARTECIPAZIONE IN SOCIETÀ DI CAPITALI	INIZ.	1.994.600.000	12.000.000.000	12.000.000.000
		VARIAZ.		-1.200.000.000	794.600.000
		P. DEF.	1.994.600.000	10.800.000.000	12.794.600.000
		PAGATO	2.600.000	367.891.300	370.491.300
		RIM.PG.		7.668.798.633	
	(02.02.10)	TOTALE	2.600.000	8.036.689.933	370.491.300
*	DESTINAZIONE: 1590	EC/MSP	1.992.000.000	2.763.310.067	12.424.108.700
		RS31/12	7.668.798.633		
2112	ONERI ANCHE EVENTUALI DERIVANTI DALLE OPERAZIONI DI ALIENAZIONE DELLE PARTECIPAZIONI E DEI BENI DA DISMETTERE E IMPORTI DIFFERENZIALI DA VERSARE AL FONDO PER L'AMMORTAMENTO DEI TITOLI DI STATO	INIZ.	139.787.643.875		
		VARIAZ.		50.000.000.000	70.000.000.000
		P. DEF.	139.787.643.875	50.000.000.000	70.000.000.000
		PAGATO	7.580.471.005	11.207.231.310	18.787.702.315
		RIM.PG.	132.207.172.870	38.792.768.690	
	(02.02.10)	TOTALE	139.787.643.875	50.000.000.000	18.787.702.315
	(PER MEMORIA)				
*	DESTINAZIONE: 1592	EC/MSP			51.212.297.685
		RS31/12	170.999.941.560		
3.1.2.26	Contributi ad enti ed altri organismi				
2120	CONTRIBUTO DA CORRISPONDERE AL FONDO EDIFICI DI CULTO	INIZ.		3.500.000.000	3.500.000.000
		VARIAZ.			
		P. DEF.		3.500.000.000	3.500.000.000
	(04.01.03)	PAGATO		3.500.000.000	3.500.000.000
*	DESTINAZIONE: 1600	RIM.PG.			
		TOTALE		3.500.000.000	3.500.000.000
		EC/MSP			
		RS31/12			

VARIAZIONI:
CAPITOLO 2110: L.ASS. 419 2001 (CP -1.200.000.000 CS 794.600.000)
CAPITOLO 2112: DMT 2946 2001 (CS 20.000.000.000)
DMT 61624 2001 (CP CS 50.000.000.000)

21/06/2002 PAG. 75

2001	SPESA - CONSUNTIVO PER CAPITOLI				
	MINISTERO DELL'ECONOMIA E DELLE FINANZE (EX MINISTERO DEL TESORO, DEL BILANCIO E DELLA P.E.)		3 - TESORO		
UNITA'PREVISIONALE/CAPITOLO			RESIDUI	COMPETENZA	CASSA
NUMERO	DENOMINAZIONE				
2122	CONTRIBUTO AL FONDO EDIFICI DI CULTO PER ASSEGNAZIONE DI QUOTA PARTE DELL'OTTO PER MILLE IRPEF DI COMPETENZA DELLO STATO	INIZ.	1.000.000.000		
		VARIAZ.		800.000.000	1.000.000.000
		P. DEF.	1.000.000.000	800.000.000	1.000.000.000
	(04.01.03)	PAGATO	1.000.000.000		1.000.000.000
*	DESTINAZIONE: 1602	RIM.PG.		800.000.000	
		TOTALE	1.000.000.000	800.000.000	1.000.000.000
		EC/MSP			
		RS31/12	800.000.000		
2124	SPESE DI FUNZIONAMENTO DELL'UFFICIO DEL GARANTE PER LA TUTELA DELLE PERSONE E DI ALTRI SOGGETTIRISPETTO AL TRATTAMENTO DEI DATI PERSONALI	INIZ.		22.000.000.000	22.000.000.000
		VARIAZ.			
		P. DEF.		22.000.000.000	22.000.000.000
	(04.01.02)	PAGATO		22.000.000.000	22.000.000.000
*	DESTINAZIONE: 1733	RIM.PG.			
		TOTALE		22.000.000.000	22.000.000.000
		EC/MSP			
		RS31/12			
2125	SPESE DI FUNZIONAMENTO DEL CONSIGLIO DI PRESIDENZA DELLA GIUSTIZIA TRIBUTARIA	INIZ.		6.000.000.000	6.000.000.000
		VARIAZ.			
	(04.01.02)	P. DEF.		6.000.000.000	6.000.000.000
*	DESTINAZIONE: 1605	PAGATO		6.000.000.000	6.000.000.000
		RIM.PG.			
		TOTALE		6.000.000.000	6.000.000.000
		EC/MSP			
		RS31/12			
2126	SPESE DI FUNZIONAMENTO DEGLI UFFICI DELLA BANCA MONDIALE	INIZ.		308.000.000	308.000.000
		VARIAZ.			
	(07.01.02)	P. DEF.		308.000.000	308.000.000
*	DESTINAZIONE: 1606	PAGATO		90.000.000	90.000.000
		RIM.PG.		160.000.000	
		TOTALE		250.000.000	90.000.000
		EC/MSP		58.000.000	218.000.000
		RS31/12	160.000.000		

VARIAZIONI:
CAPITOLO 2122: DMT 22110 2001 (CS 1.000.000.000)
DMT 119644 2001 (CP 800.000.000)

2001	SPESA - CONSUNTIVO PER CAPITOLI MINISTERO DELL'ECONOMIA E DELLE FINANZE (EX MINISTERO DEL TESORO, DEL BILANCIO E DELLA P.E.)		3 - TESORO		
UNITA'PREVISIONALE/CAPITOLO			RESIDUI	COMPETENZA	CASSA
NUMERO	DENOMINAZIONE				
2127	CONTRIBUTO ALL'ISTITUTO AGRONOMICO PER L'OLTREMARE PER IL FINANZIAMENTO DEL TRATTAMENTO ACCESSORIO, ECC. (04.01.01)	INIZ.			
		VARIAZ.		171.631.000	170.887.000
		P. DEF.		171.631.000	170.887.000
*	DESTINAZIONE: 1607	PAGATO		170.887.000	170.887.000
		RIM.PG.		744.000	
		TOTALE		171.631.000	170.887.000
		EC/MSP			
		RS31/12	744.000		
2129	SOMME DERIVANTI DA PENE PECUNIARE INFLITTE PER INFRAZIONI VALUTARIE DA ASSEGNARE AL FONDO DI ASSISTENZA PER I FINANZIERI (05.03.02) (SPESE OBBLIGATORIE) (PER MEMORIA)	INIZ.			
		VARIAZ.		1.627.017.000	1.627.017.000
		P. DEF.		1.627.017.000	1.627.017.000
		PAGATO		1.413.312.000	1.413.312.000
		RIM.PG.		213.705.000	
		TOTALE		1.627.017.000	1.413.312.000
*	DESTINAZIONE: 1609	EC/MSP			213.705.000
		RS31/12	213.705.000		
2130	CONTRIBUTO IN FAVORE DELL'ENTE PARCO NAZIONALE DEL FIUME SILE PER LA REALIZZAZIONE DI OPERE DI RECUPERO E RIPRISTINO DELLA UFFICIOSITA' DEL FIUME SILE (04.01.02)	INIZ.		2.000.000.000	2.000.000.000
		VARIAZ.			
		P. DEF.		2.000.000.000	2.000.000.000
		PAGATO		2.000.000.000	2.000.000.000
		RIM.PG.			
*	DESTINAZIONE: 1610	TOTALE		2.000.000.000	2.000.000.000
		EC/MSP			
		RS31/12			

VARIAZIONI:
CAPITOLO 2127: DMT 21193 2001 (CP CS 75.186.000)
DMT 62679 2001 (CP 744.000)
L.ASS. 419 2001 (CP CS 95.701.000)
CAPITOLO 2129: DMT 71064 2001 (CP CS 1.413.312.000)
DMT 105792 2001 (CP CS 213.705.000)

2001	SPESA - CONSUNTIVO PER CAPITOLI				
	MINISTERO DELL'ECONOMIA E DELLE FINANZE (EX MINISTERO DEL TESORO, DEL BILANCIO E DELLA P.E.)		3 - TESORO		
UNITA'PREVISIONALE/CAPITOLO			RESIDUI	COMPETENZA	CASSA
NUMERO	DENOMINAZIONE				
2131	CONTRIBUTO ALLA FONDAZIONE OPERA CAMPANA DEI CADUTI DI ROVERETO PER LA RISTRUTTURAZIONE E L'ORDINARIA MANUTENZIONE DEL COMPLESSO MONUMENTALE DELLA COLLINA DI MIRAVALLE	INIZ.			
		VARIAZ.		100.000.000	100.000.000
		P. DEF.		100.000.000	100.000.000
	(05.03.02)	PAGATO		100.000.000	100.000.000
*	DESTINAZIONE: 1611	RIM.PG.			
		TOTALE		100.000.000	100.000.000
		EC/MSP			
		RS31/12			
2132	CONTRIBUTO AGLI ARCHIVI NOTARILI PER IL FINANZIAMENTO DEL TRATTAMENTO ECONOMICO DEL PERSONALE IN APPLICAZIONE DEL CCNL BIENNIO ECONOMICO 2000-2001	INIZ.			
		VARIAZ.		1.639.258.000	1.639.258.000
		P. DEF.		1.639.258.000	1.639.258.000
	(04.01.01)	PAGATO			
*	DESTINAZIONE: 1612	RIM.PG.			
		TOTALE			
		EC/MSP		1.639.258.000	1.639.258.000
		RS31/12			
3.1.2.27	Fondo di prevenzione e di solidarieta' per l'usura				
2140	FONDO PER LA PREVENZIONE DEL FENOMENO DELL'USURA	INIZ.			
		VARIAZ.		100.200.000.000	100.200.000.000
		P. DEF.		100.200.000.000	100.200.000.000
	(06.02.00)	PAGATO		99.317.130.000	99.317.130.000
*	DESTINAZIONE: 1618	RIM.PG.		882.870.000	
		TOTALE		100.200.000.000	99.317.130.000
		EC/MSP			882.870.000
		RS31/12	882.870.000		

VARIAZIONI:
CAPITOLO 2131: DMT 35195 2001 (CP CS 100.000.000)
CAPITOLO 2132: L.ASS. 419 2001 (CP CS 1.639.258.000)
CAPITOLO 2140: DMT 10264 2001 (CP CS 100.000.000.000)
DMT 30893 2001 (CP CS 200.000.000)

2001	SPESA - CONSUNTIVO PER CAPITOLI MINISTERO DELL'ECONOMIA E DELLE FINANZE (EX MINISTERO DEL TESORO, DEL BILANCIO E DELLA P.E.)		3 - TESORO		
UNITA'PREVISIONALE/CAPITOLO			RESIDUI	COMPETENZA	CASSA
NUMERO	DENOMINAZIONE				
3.1.2.28	Istituto postelegrafonici				
2150	SOMMA DA RIMBORSARE ALL'ISTITUTO POSTELEGRAFONICI PER IL TRATTAMENTO DI QUIESCENZA DEL PERSONALE DIPENDENTE DALLE POSTE ITALIANE S.P.A.	INIZ.		770.000.000.000	770.000.000.000
		VARIAZ.			
		P. DEF.		770.000.000.000	770.000.000.000
	(04.03.01)	PAGATO		770.000.000.000	770.000.000.000
	(SPESE OBBLIGATORIE)	RIM.PG.			
*	DESTINAZIONE: 1620	TOTALE		770.000.000.000	770.000.000.000
		EC/MSP			
		RS31/12			
3.1.2.29	Oneri sentenze Corte Costituzionale				
2160	SOMME DA EROGARE AGLI ENTI PREVIDENZIALI PER IL PAGAMENTO DELLE SOMME MATURATE FINO AL 31 DICEMBRE 1995 SUI TRATTAMENTI PENSIONISTICI IN CONSEGUENZA DELL'APPLICAZIONE DELLE SENTENZE DELLA CORTE COSTITUZIONALE N. 495 DEL 1993 E N. 240 DEL 1994	INIZ.			
		VARIAZ.		3.102.500.000.000	3.102.500.000.000
		P. DEF.		3.102.500.000.000	3.102.500.000.000
		PAGATO		3.102.500.000.000	3.102.500.000.000
		RIM.PG.			
		TOTALE		3.102.500.000.000	3.102.500.000.000
	(04.03.01)				
	(PER MEMORIA)	EC/MSP			
*	DESTINAZIONE: 1626	RS31/12			
3.1.2.30	Gestioni liquidatorie enti soppressi				
2171	SOMME DA VERSARE AL FONDO DI TESORERIA PER LA GESTIONE LIQUIDATORIA DEGLI ENTI SOPPRESSI	INIZ.	15.000.000.000	10.000.000.000	10.000.000.000
		VARIAZ.			
		P. DEF.	15.000.000.000	10.000.000.000	10.000.000.000
	(02.02.14)				
*	DESTINAZIONE: 1630	PAGATO	10.000.000.000		10.000.000.000
		RIM.PG.	5.000.000.000	10.000.000.000	
		TOTALE	15.000.000.000	10.000.000.000	10.000.000.000
		EC/MSP			
		RS31/12	15.000.000.000		

VARIAZIONI:
CAPITOLO 2160: DMT 62539 2001 (CP CS 1.602.500.000.000)
DMT 95989 2001 (CP CS 1.500.000.000.000)

SPESA - CONSUNTIVO PER CAPITOLI

2001 MINISTERO DELL'ECONOMIA E DELLE FINANZE (EX MINISTERO DEL TESORO, DEL BILANCIO E DELLA P.E.) — 3 - TESORO

UNITA'PREVISIONALE/CAPITOLO			RESIDUI	COMPETENZA	CASSA
NUMERO	DENOMINAZIONE				
3.1.2.31	Servizio del gioco del lotto				
2180	ASSEGNAZIONI ALL'AMMINISTRAZIONE AUTONOMA DEI MONOPOLI DI STATO PER LA GESTIONE DEL SERVIZIO DEL GIOCO DEL LOTTO AUTOMATIZZATO	INIZ.		13.872.000.000.000	13.872.000.000.000
		VARIAZ.		-4.872.000.000.000	-4.872.000.000.000
		P. DEF.		9.000.000.000.000	9.000.000.000.000
	(10.02.00)	PAGATO		9.000.000.000.000	9.000.000.000.000
*	DESTINAZIONE: 1634	RIM.PG.			
		TOTALE		9.000.000.000.000	9.000.000.000.000
		EC/MSP			
		RS31/12			
3.1.2.32	Contributo alle spese elettorali dei partiti politici				
2190	FONDI RELATIVI ALLE SPESE ELETTORALI PER IL RINNOVO DEL SENATO DELLA REPUBBLICA, DELLA CAMERA DEI DEPUTATI, DEL PARLAMENTO EUROPEO E DEI CONSIGLI REGIONALI	INIZ.		257.000.000.000	257.000.000.000
		VARIAZ.			
		P. DEF.		257.000.000.000	257.000.000.000
		PAGATO		165.087.944.000	165.087.944.000
	(05.03.02)	RIM.PG.			
	(SPESE OBBLIGATORIE)	TOTALE		165.087.944.000	165.087.944.000
*	DESTINAZIONE: 1638				
		EC/MSP		91.912.056.000	91.912.056.000
		RS31/12			
3.1.2.33	Accordi ed organismi internazionali				
2200	SPESE PER IL PAGAMENTO DI FORNITURE E SERVIZI RESI ALLE FORZE ARMATE ALLEATE E SPESE DI QUALSIASI NATURA CONNESSE ALLA PERMANENZA IN ITALIA DELLE FORZE ARMATE MEDESIME	INIZ.	5.423.781.025	3.325.000.000	3.325.000.000
		VARIAZ.			
		P. DEF.	5.423.781.025	3.325.000.000	3.325.000.000
		PAGATO			
	(07.01.02)	RIM.PG.	5.419.336.340	3.325.000.000	
*	DESTINAZIONE: 1642	TOTALE	5.419.336.340	3.325.000.000	
*	L'IMPORTO EC/MSP DI RESIDUI E'PERENTA AGLI EFFETTI AMMIN.	EC/MSP	4.444.685		3.325.000.000
		RS31/12	8.744.336.340		

VARIAZIONI:
CAPITOLO 2180: L.ASS. 419 2001 (CP CS -4.872.000.000.000)

SPESA - CONSUNTIVO PER CAPITOLI

2001 MINISTERO DELL'ECONOMIA E DELLE FINANZE (EX MINISTERO DEL TESORO, DEL BILANCIO E DELLA P.E.) — 3 - TESORO

UNITA'PREVISIONALE/CAPITOLO			RESIDUI	COMPETENZA	CASSA
NUMERO	DENOMINAZIONE				
2201	SPESE PER LA SISTEMAZIONE E LIQUIDAZIONE DELLE POSIZIONI DEBITORIE RELATIVE AI DANNI DI GUERRA NON ANCORA DEFINITE	INIZ.			
		VARIAZ.			
		P. DEF.			
	(04.01.02)	PAGATO			
	(SPESE OBBLIGATORIE)	RIM.PG.			
	(PER MEMORIA)	TOTALE			
*	DESTINAZIONE: 1643				
		EC/MSP			
		RS31/12			
2202	SPESE PER IL FUNZIONAMENTO DI UFFICI ALL'ESTERO, DI COMMISSIONI, DELEGAZIONI ED ALTRI ORGANI COSTITUITI PER DARE ESECUZIONE AL TRATTATO DI PACE E AGLI ACCORDI INTERNAZIONALI CONNESSI COL TRATTATO MEDESIMO	INIZ.	71.165.250	817.000.000	817.000.000
		VARIAZ.		-81.700.000	-81.700.000
		P. DEF.	71.165.250	735.300.000	735.300.000
		PAGATO	53.761.500	147.363.710	201.125.210
		RIM.PG.	17.403.750	243.270.500	
	(02.02.08)	TOTALE	71.165.250	390.634.210	201.125.210
*	DESTINAZIONE: 1644				
		EC/MSP		344.665.790	534.174.790
		RS31/12	260.674.250		
2203	SPESE CONNESSE ALL'ORGANIZZAZIONE ED ALLA PARTECIPAZIONE A RIUNIONI, CONVEGNI, CONGRESSI, MOSTRE, ORGANISMI NAZIONALI ED INTERNAZIONALI ED ALTRE MANIFESTAZIONI NELL'AMBITO DELLE ATTIVITA' DI ENTI, COMITATI E GRUPPI DI LAVORO	INIZ.	8.744.950	180.000.000	180.000.000
		VARIAZ.		-18.000.000	-18.000.000
		P. DEF.	8.744.950	162.000.000	162.000.000
		PAGATO	8.744.950	46.226.640	54.971.590
		RIM.PG.		82.247.000	
		TOTALE	8.744.950	128.473.640	54.971.590
	(02.02.07)				
*	DESTINAZIONE: 1645	EC/MSP		33.526.360	107.028.410
		RS31/12	82.247.000		
2204	SOMME DA CORRISPONDERSI ALLA REPUBBLICA DI SAN MARINO	INIZ.		9.000.000.000	9.000.000.000
		VARIAZ.			
	(04.01.02)	P. DEF.		9.000.000.000	9.000.000.000
*	DESTINAZIONE: 1646				
		PAGATO		9.000.000.000	9.000.000.000
		RIM.PG.			
		TOTALE		9.000.000.000	9.000.000.000
		EC/MSP			
		RS31/12			

VARIAZIONI:
CAPITOLO 2202: L.ASS. 419 2001 (CP CS -81.700.000)
CAPITOLO 2203: L.ASS. 419 2001 (CP CS -18.000.000)

SPESA - CONSUNTIVO PER CAPITOLI

2001 MINISTERO DELL'ECONOMIA E DELLE FINANZE (EX MINISTERO DEL TESORO, DEL BILANCIO E DELLA P.E.) — 3 - TESORO

UNITA'PREVISIONALE/CAPITOLO			RESIDUI	COMPETENZA	CASSA
NUMERO	DENOMINAZIONE				
2205	SPESE DERIVANTI DALL'ESECUZIONE DEGLI ACCORDI INTERNAZIONALI RELATIVI ALL'ASSOCIAZIONE TRA L'UNIONE EUROPEA E GLI STATI AFRICANI E MALGASCIO, NONCHE' DALLE CONVENZIONI E GLI ACCORDI INTERNI TRA L'UNIONE EUROPEA MEDESIMA E GLI STATI A.C.P	INIZ.	121.096.950.960	600.000.000.000	600.000.000.000
		VARIAZ.		-100.000.000.000	-57.806.098.000
		P. DEF.	121.096.950.960	500.000.000.000	542.193.902.000
		PAGATO	15.429.617.060	195.482.721.170	210.912.338.230
		RIM.PG.	105.667.333.900	304.517.278.830	
		TOTALE	121.096.950.960	500.000.000.000	210.912.338.230
	(07.01.02)				
*	DESTINAZIONE: 1647	EC/MSP			331.281.563.770
		RS31/12	410.184.612.730		
2206	CONTRIBUTI E CONCORSI VARI DOVUTI PER LEGGE	INIZ.		601.008.000	601.008.000
		VARIAZ.		24.701.000.000	24.701.000.000
		P. DEF.		25.302.008.000	25.302.008.000
	(07.01.02)				
	(SPESE OBBLIGATORIE)				
*	DESTINAZIONE: 1648	PAGATO		25.299.697.375	25.299.697.375
		RIM.PG.			
		TOTALE		25.299.697.375	25.299.697.375
		EC/MSP		2.310.625	2.310.625
		RS31/12			
2209	SOMME DOVUTE ALLA CASSA DEPOSITI E PRESTITI QUALE DIFFERENZA TRA IL SAGGIO D'INTERESSE VIGENTE AL MOMENTO DELLA CONCESSIONE DEI MUTUI ALLA REPUBBLICA DI SAN MARINO E QUELLO DEL 6 PER CENTO PRATICATO SUI MUTUI MEDESIMI	INIZ.		142.000.000	142.000.000
		VARIAZ.			
		P. DEF.		142.000.000	142.000.000
		PAGATO		141.574.190	141.574.190
		RIM.PG.			
		TOTALE		141.574.190	141.574.190
	(04.01.02)				
*	DESTINAZIONE: 1650	EC/MSP		425.810	425.810
		RS31/12			

VARIAZIONI:
CAPITOLO 2205: L.ASS. 419 2001 (CP -100.000.000.000 CS -57.806.098.000)
CAPITOLO 2206: DMT 6008 2001 (CP CS 15.000.000.000)
DMT 16518 2001 (CP CS 3.500.000.000)
DMT 58172 2001 (CP CS 6.191.000.000)
DMT 82590 2001 (CP CS 10.000.000)

2001	SPESA - CONSUNTIVO PER CAPITOLI				
	MINISTERO DELL'ECONOMIA E DELLE FINANZE (EX MINISTERO DEL TESORO, DEL BILANCIO E DELLA P.E.)		3 - TESORO		
UNITA'PREVISIONALE/CAPITOLO			RESIDUI	COMPETENZA	CASSA
NUMERO	DENOMINAZIONE				
2210	FONDO PER LA CONCESSIONE DI INDENNIZZI AD IMPRESE ITALIANE OPERANTI IN NIGERIA (07.01.02)	INIZ.	4.000.000.000	4.000.000.000	4.000.000.000
		VARIAZ.			
		P. DEF.	4.000.000.000	4.000.000.000	4.000.000.000
*	DESTINAZIONE: 1651				
		PAGATO			
		RIM.PG.	4.000.000.000	4.000.000.000	
		TOTALE	4.000.000.000	4.000.000.000	
		EC/MSP			4.000.000.000
		RS31/12	8.000.000.000		
3.1.2.34	Istituto nazionale assicurazioni infortuni sul lavoro				
2230	SOMME DA RIMBORSARE AD AMMINISTRAZIONI STATALI COMPRESE LE AZIENDE AUTONOME PER ANTICIPAZIONI EROGATE NONCHE' ALL'INAIL, LIMITATAMENTE ALLE SOLE SPESE SOSTENUTE NELLA RELATIVA GESTIONE PER CONTO DELLO STATO, PER LA REGOLAMENTAZIONE DELLE POSIZIONI CONCERNENTI LE ASSICURAZIONI SOCIALI DEGLI ALTOATESINI EX OPTANTI PER LA CITTADINANZA TEDESCA (04.03.01) (SPESE OBBLIGATORIE) (PER MEMORIA)	INIZ.			
		VARIAZ.			
		P. DEF.			
		PAGATO			
		RIM.PG.			
		TOTALE			
		EC/MSP			
		RS31/12			
*	DESTINAZIONE: 1660				
2231	RIMBORSO ALL'ISTITUTO NAZIONALE PER L'ASSICURAZIONE CONTRO GLI INFORTUNI SUL LAVORO DELL'AMMONTARE DEI PAGAMENTI DA ESSO EFFETTUATI DELLE RENDITE DI INFORTUNIO SUL LAVORO, DOVUTE AI CITTADINI DEL TRENTINO ED A QUELLI DI FIUME DAGLI ISTITUTI DI PREVIDENZA AUSTRIACI ED UNGHERESI, E DELL'AMMONTARE DEI PAGAMENTI EFFETTUATI PER RENDITA DI INFORTUNIO SUL LAVORO DOVUTA AI CITTADINI DELLA VENEZIA GIULIA E DI ZARA E RIMBORSO ALL'ISTITUTO NAZIONALE DELLA PREVIDENZA SOCIALE DELL'AMMONTARE DEI PAGAMENTI DA ESSO EFFETTUATI AD ISCRITTI AD ISTITUTI AUSTRIACI DI PREVIDENZA SOCIALE OLTRE I LIMITI DELLE ATTIVITA' TRASFERITEVI (04.03.01) (SPESE OBBLIGATORIE) (PER MEMORIA)	INIZ.			
		VARIAZ.			
		P. DEF.			
		PAGATO			
		RIM.PG.			
		TOTALE			
		EC/MSP			
		RS31/12			
*	DESTINAZIONE: 1661				

2001	SPESA - CONSUNTIVO PER CAPITOLI MINISTERO DELL'ECONOMIA E DELLE FINANZE (EX MINISTERO DEL TESORO, DEL BILANCIO E DELLA P.E.)		3 - TESORO		
UNITA'PREVISIONALE/CAPITOLO			RESIDUI	COMPETENZA	CASSA
NUMERO	DENOMINAZIONE				
2232	RIMBORSO ALL'INAIL DELLE RATE DI RENDITA EROGATE AGLI INVALIDI ED AI SUPERSTITI DI COLORO I QUALI SIANO DECEDUTI O RISULTINO DISPERSI IN CONSEGUENZA DELLA CATASTROFE DEL VAJONT DEL 9 OTTOBRE 1963	INIZ.	568.445.350	400.000.000	400.000.000
		VARIAZ.			
		P. DEF.	568.445.350	400.000.000	400.000.000
		PAGATO			
		RIM.PG.	400.000.000	400.000.000	
		TOTALE	400.000.000	400.000.000	
	(04.03.01)				
	(SPESE OBBLIGATORIE)				
*	DESTINAZIONE: 1662	EC/MSP	168.445.350		400.000.000
*	L'IMPORTO EC/MSP DI RESIDUI E'PERENTA AGLI EFFETTI AMMIN.	RS31/12	800.000.000		
2233	RIMBORSO ALL'ISTITUTO NAZIONALE PER LE ASSICURAZIONI CONTRO GLI INFORTUNI SUL LAVORO E ALLE CASSE MUTUE MARITTIME TIRRENA, ADRIATICA E MEDITERRANEA PER GLI INFORTUNI E LE MALATTIE, DELLE RATE DI RENDITA, COMPRESI GLI ACCESSORI INTEGRATIVI, PAGATE A INVALIDI PERMANENTI ED A SUPERSTITI, IN DIPENDENZA DI INFORTUNI DETERMINATI DA RISCHIO DI GUERRA	INIZ.	7.825.738.430	10.000.000.000	10.000.000.000
		VARIAZ.			
		P. DEF.	7.825.738.430	10.000.000.000	10.000.000.000
		PAGATO			
		RIM.PG.	7.825.738.430	10.000.000.000	
		TOTALE	7.825.738.430	10.000.000.000	
		EC/MSP			10.000.000.000
		RS31/12	17.825.738.430		
	(04.03.01)				
	(SPESE OBBLIGATORIE)				
*	DESTINAZIONE: 1663				
2234	RIMBORSO ALL'INAIL DELLE RATE DI RENDITA EROGATE AGLI INVALIDI E AI SUPERSTITI DI COLORO I QUALI SIANO DECEDUTI IN CONSEGUENZA DEL TERREMOTO DELL'OTTOBRE-NOVEMBRE 1967 E DEL GENNAIO 1968	INIZ.		505.000.000	505.000.000
		VARIAZ.			
		P. DEF.		505.000.000	505.000.000
		PAGATO			
		RIM.PG.			
		TOTALE			
	(04.03.01)				
	(SPESE OBBLIGATORIE)				
*	DESTINAZIONE: 1664	EC/MSP		505.000.000	505.000.000
		RS31/12			

2001	SPESA - CONSUNTIVO PER CAPITOLI MINISTERO DELL'ECONOMIA E DELLE FINANZE (EX MINISTERO DEL TESORO, DEL BILANCIO E DELLA P.E.)		3 - TESORO		
UNITA'PREVISIONALE/CAPITOLO			RESIDUI	COMPETENZA	CASSA
NUMERO	DENOMINAZIONE				
2340	RIMBORSO ALL'ISTITUTO NAZIONALE ASSICURAZIONE INFORTUNI SUL LAVORO (INAIL) DELLE PRESTAZIONI SANITARIE ED ECONOMICHE EFFETTUATE A FAVORE DEI CITTADINI ITALIANI AVENTI DIRITTO AD INDENNITA' PER INFORTUNI SUL LAVORO E MALATTIE PROFESSIONALI A CARICO DI ISTITUTI ASSICURATORI GERMANICI ED EX-GERMANICI NONCHE' DELLE SPESE DI AMMINISTRAZIONE DALL'ISTITUTO STESSO SOSTENUTE IN DIPENDENZA DELLA CONCESSIONE DELLE PRESTAZIONI SUDDETTE (04.03.01) (SPESE OBBLIGATORIE) (PER MEMORIA)	INIZ.			
		VARIAZ.		87.000.000	87.000.000
		P. DEF.		87.000.000	87.000.000
		PAGATO		86.752.610	86.752.610
		RIM.PG.			
		TOTALE		86.752.610	86.752.610
		EC/MSP		247.390	247.390
		RS31/12			
*	DESTINAZIONE: 1665				
3.1.2.35	I.N.P.D.A.P.				
2250	RIMBORSO ALLE GESTIONI PREVIDENZIALI PER LA RILIQUIDAZIONE DELLA INDENNITA' DI BUONUSCITA DEI PUBBLICI DIPENDENTI, PER RICOMPRENDERVI L'INDENNITA' INTEGRATIVA SPECIALE (04.03.01)	INIZ.	63.275.867.617	2.260.000.000.000	2.260.000.000.000
		VARIAZ.			
		P. DEF.	63.275.867.617	2.260.000.000.000	2.260.000.000.000
		PAGATO	63.275.867.617	2.196.724.132.383	2.260.000.000.000
		RIM.PG.		33.698.677.759	
*	DESTINAZIONE: 1672	TOTALE	63.275.867.617	2.230.422.810.142	2.260.000.000.000
		EC/MSP		29.577.189.858	
		RS31/12	33.698.677.759		
2251	RIMBORSO ALL'INPDAP DEI MAGGIORI ONERI INCONTRATI NELLA LIQUIDAZIONE DELL'INDENNITA' DI BUONUSCITA E DI PREVIDENZA PER IL PERSONALE CIVILE E MILITARE DELLO STATO (04.03.01) (SPESE OBBLIGATORIE)	INIZ.	11.553.554.840	90.000.000.000	90.000.000.000
		VARIAZ.			
		P. DEF.	11.553.554.840	90.000.000.000	90.000.000.000
		PAGATO	11.553.554.840	59.738.356.968	71.291.911.808
		RIM.PG.		12.875.385.533	
		TOTALE	11.553.554.840	72.613.742.501	71.291.911.808
*	DESTINAZIONE: 1673	EC/MSP		17.386.257.499	18.708.088.192
		RS31/12	12.875.385.533		

VARIAZIONI:
CAPITOLO 2340: DMT 6008 2001 (CP CS 87.000.000)

	SPESA - CONSUNTIVO PER CAPITOLI				
2001	MINISTERO DELL'ECONOMIA E DELLE FINANZE (EX MINISTERO DEL TESORO, DEL BILANCIO E DELLA P.E.)		3 - TESORO		
UNITA'PREVISIONALE/CAPITOLO			RESIDUI	COMPETENZA	CASSA
NUMERO	DENOMINAZIONE				
2252	APPORTO DELLO STATO ALLA GESTIONE SEPARATA DEI TRATTAMENTI PENSIONISTICI ISTITUITA PRESSO L'INPDAP (04.03.01)	INIZ.		3.270.200.000.000	3.270.200.000.000
		VARIAZ.		-1.116.000.000.000	-1.116.000.000.000
		P. DEF.		2.154.200.000.000	2.154.200.000.000
*	DESTINAZIONE: 1674	PAGATO		2.154.200.000.000	2.154.200.000.000
		RIM.PG.			
		TOTALE		2.154.200.000.000	2.154.200.000.000
		EC/MSP			
		RS31/12			
2253	RIMBORSO ALL'INPDAP DELLE SPESE SOSTENUTE PER LA RILIQUIDAZIONE DELLE INDENNITA' DI BUONUSCITA PER IL PERSONALE CIVILE E MILITARE DELLO STATO,RELATIVE ALLA TREDICESIMA MENSILITA' (04.03.01) (SPESE OBBLIGATORIE) (PER MEMORIA)	INIZ.	8.682.556		
		VARIAZ.		101.267.000	101.267.000
		P. DEF.	8.682.556	101.267.000	101.267.000
		PAGATO		87.114.385	87.114.385
		RIM.PG.	8.682.556	14.152.615	
		TOTALE	8.682.556	101.267.000	87.114.385
		EC/MSP			14.152.615
*	DESTINAZIONE: 1675	RS31/12	22.835.171		
2254	RIMBORSO ALL'INPDAP DEI BENEFICI RELATIVI ALLA RILIQUIDAZIONE DEL TRATTAMENTO DI QUIESCENZA PER IL RICONOSCIMENTO DELLE ANZIANITA' PREGRESSE E MIGLIORAMENTI DELLE PENSIONI DEL SETTORE PUBBLICO (04.03.01) (SPESE OBBLIGATORIE)	INIZ.	31.606.930.000	64.000.000.000	64.000.000.000
		VARIAZ.			1.606.932.000
		P. DEF.	31.606.930.000	64.000.000.000	65.606.932.000
		PAGATO	31.606.930.000	32.393.070.000	64.000.000.000
		RIM.PG.		31.606.930.000	
		TOTALE	31.606.930.000	64.000.000.000	64.000.000.000
		EC/MSP			1.606.932.000
*	DESTINAZIONE: 1676	RS31/12	31.606.930.000		

VARIAZIONI:

CAPITOLO 2252: L.ASS. 419 2001 (CP CS -1.116.000.000.000)

CAPITOLO 2253: DMT 3792 2001 (CP CS 35.171.000)
DMT 16518 2001 (CP CS 26.555.000)
DMT 22283 2001 (CP CS 1.852.000)
DMT 31632 2001 (CP CS 2.662.000)
DMT 58172 2001 (CP CS 14.886.000)
DMT 71064 2001 (CP CS 2.444.000)
DMT 82590 2001 (CP CS 3.546.000)
DMT 100548 2001 (CP CS 8.546.000)
DMT 115187 2001 (CP CS 5.605.000)

CAPITOLO 2254: DMT 91672 2001 (CS 1.606.932.000)

2001	SPESA - CONSUNTIVO PER CAPITOLI MINISTERO DELL'ECONOMIA E DELLE FINANZE (EX MINISTERO DEL TESORO, DEL BILANCIO E DELLA P.E.)		3 - TESORO		
UNITA'PREVISIONALE/CAPITOLO			RESIDUI	COMPETENZA	CASSA
NUMERO	DENOMINAZIONE				
2255	RIMBORSO ALL'INPDAP DEGLI ONERI PER IL PENSIONAMENTO DI ANZIANITA' DEL PERSONALE DEI CORPI PERMANENTI DEI VIGILI DEL FUOCO DI TRENTO E BOLZANO E DELLA VALLE D'AOSTA (04.03.01)	INIZ.	150.000.000	150.000.000	150.000.000
		VARIAZ.			
		P. DEF.	150.000.000	150.000.000	150.000.000
		PAGATO			
		RIM.PG.	150.000.000	150.000.000	
*	DESTINAZIONE: 1677	TOTALE	150.000.000	150.000.000	
		EC/MSP			150.000.000
		RS31/12	300.000.000		
3.1.2.36	Istituto Nazionale di Statistica				
2504	ASSEGNO ALL'ISTITUTO NAZIONALE DI STATISTICA (04.01.04)	INIZ.	240.000.000.000	495.000.000.000	495.000.000.000
		VARIAZ.			
		P. DEF.	240.000.000.000	495.000.000.000	495.000.000.000
*	DESTINAZIONE: 1680	PAGATO	240.000.000.000	247.500.000.000	487.500.000.000
		RIM.PG.		247.500.000.000	
		TOTALE	240.000.000.000	495.000.000.000	487.500.000.000
		EC/MSP			7.500.000.000
		RS31/12	247.500.000.000		
3.1.2.37	Pesca				
2280	SPESE PER IL FUNZIONAMENTO - COMPRESI GLI EMOLUMENTI AI MEMBRI, AL PERSONALE DI SEGRETERIA ED AGLI ESPERTI- DEL COMITATO INTERMINISTERIALE DEI FINANZIAMENTI E DELLA SEGRETERIA, A CARICO DEGLI ISTITUTI DI CREDITO (02.02.08) (PER MEMORIA)	INIZ.			
		VARIAZ.		83.000.000	83.000.000
		P. DEF.		83.000.000	83.000.000
		PAGATO		82.338.040	82.338.040
		RIM.PG.		240.000	
		TOTALE		82.578.040	82.338.040
*	DESTINAZIONE: 1682	EC/MSP		421.960	661.960
		RS31/12	240.000		

VARIAZIONI:
CAPITOLO 2280: DMT 2990 2001 (CP CS 81.000.000)
DMT 76788 2001 (CP CS 2.000.000)

21/06/2002 PAG. 87

2001	SPESA - CONSUNTIVO PER CAPITOLI MINISTERO DELL'ECONOMIA E DELLE FINANZE (EX MINISTERO DEL TESORO, DEL BILANCIO E DELLA P.E.)		3 - TESORO		
UNITA'PREVISIONALE/CAPITOLO			RESIDUI	COMPETENZA	CASSA
NUMERO	DENOMINAZIONE				
3.1.2.38	Altri interventi in materia previdenziale				
2290	CONTRIBUTI DA CORRISPONDERE AGLI ISTITUTI PREVIDENZIALI A TITOLO DI RIMBORSO DEGLI ONERI INCONTRATI NELLA LIQUIDAZIONE DELLA INDENNITA' DI CUI ALL'ARTICOLO 24 DELLA LEGGE 25 FEBBRAIO 1987, N.67 (04.00.00) (SPESE OBBLIGATORIE)	INIZ.		5.000.000.000	5.000.000.000
		VARIAZ.			
		P. DEF.		5.000.000.000	5.000.000.000
		PAGATO		106.687.391	106.687.391
		RIM.PG.		4.893.312.609	
		TOTALE		5.000.000.000	106.687.391
*	DESTINAZIONE: 1686	EC/MSP			4.893.312.609
		RS31/12	4.893.312.609		
2291	REISCRIZIONE DI RESIDUI PASSIVI PERENTI RELATIVI A: RIMBORSO ALL'ISTITUTO NAZIONALE DELLA PREVIDENZA SOCIALE DELLE SOMME EROGATE AI LAVORATORI E AGLI IMPIEGATI DELLE COMPAGNIE PORTUALI PER LA CORRESPONSIONE DEL TRATTAMENTO STRAORDINARIO DI INTEGRAZIONE SALARIALE. (04.03.01)	INIZ.			
		VARIAZ.		99.456.000	99.456.000
		P. DEF.		99.456.000	99.456.000
		PAGATO		33.151.730	33.151.730
		RIM.PG.			
		TOTALE		33.151.730	33.151.730
		EC/MSP		66.304.270	66.304.270
*	DESTINAZIONE: 4425	RS31/12			
2293	RIMBORSO ALL'INPS DELLE INDENNITA' CORRISPOSTE A FAVORE DI EX DIPENDENTI DELLE FORZE ARMATE ALLEATE E UNRRA (04.03.01) (SPESE OBBLIGATORIE)	INIZ.	1.181.000.000		
		VARIAZ.			
		P. DEF.	1.181.000.000		
		PAGATO			
*	DESTINAZIONE: 1687	RIM.PG.			
*	L'IMPORTO EC/MSP DI RESIDUI E'PERENTA AGLI EFFETTI AMMIN.	TOTALE			
		EC/MSP	1.181.000.000		
		RS31/12			
2294	ONERE A CARICO DEL BILANCIO DELLO STATO RELATIVO ALLA CORRESPONSIONE DELL'INDENNITA' DI BUONUSCITA SPETTANTE AL PERSONALE DELLE POSTE ITALIANE SPA MATURATA FINO AL 27 FEBBRAIO 1998 (04.03.01)	INIZ.		35.000.000.000	35.000.000.000
		VARIAZ.			
		P. DEF.		35.000.000.000	35.000.000.000
		PAGATO			
		RIM.PG.		35.000.000.000	
*	DESTINAZIONE: 1688	TOTALE		35.000.000.000	
		EC/MSP			35.000.000.000
		RS31/12	35.000.000.000		

VARIAZIONI:
CAPITOLO 2291: DMT 65367 2001 (CP CS 99.456.000)

2001	SPESA - CONSUNTIVO PER CAPITOLI MINISTERO DELL'ECONOMIA E DELLE FINANZE (EX MINISTERO DEL TESORO, DEL BILANCIO E DELLA P.E.)		3 - TESORO		
UNITA'PREVISIONALE/CAPITOLO			RESIDUI	COMPETENZA	CASSA
NUMERO	DENOMINAZIONE				
3.1.2.39	Sviluppo fondi pensionistici				
2305	SPESE PER LO SVILUPPO DEI FONDI PENSIONE	INIZ.		3.000.000.000	3.000.000.000
	(04.03.01)	VARIAZ.			
*	DESTINAZIONE: 1695	P. DEF.		3.000.000.000	3.000.000.000
		PAGATO		3.000.000.000	3.000.000.000
		RIM.PG.			
		TOTALE		3.000.000.000	3.000.000.000
		EC/MSP			
		RS31/12			
3.1.2.40	Gestione lavoratori portuali				
2310	SOMMA DA EROGARE ALL'ISPETTORATO GENERALE PER LA LIQUIDAZIONE DEGLI ENTI DISCIOLTI (IGED) PER GLI INTERVENTI NEL SETTORE MARITTIMO	INIZ.	565.600.000.000	233.300.000.000	233.300.000.000
		VARIAZ.	-33.000.000.000	-118.600.000.000	-151.600.000.000
		P. DEF.	532.600.000.000	114.700.000.000	81.700.000.000
	(06.01.01)	PAGATO	81.700.000.000		81.700.000.000
*	DESTINAZIONE: 2871	RIM.PG.	285.800.000.000	114.200.000.000	
*	L'IMPORTO EC/MSP DI RESIDUI E'PERENTA AGLI EFFETTI AMMIN.	TOTALE	367.500.000.000	114.200.000.000	81.700.000.000
		EC/MSP	165.100.000.000	500.000.000	
		RS31/12	400.000.000.000		
3.1.2.41	Operazioni di ristrutturazione bancaria				
2320	SOMMA OCCORRENTE PER L'ATTUAZIONE DELLE DISPOSIZIONI IN MATERIA DI RIORDINO DELLA DISCIPLINA FISCALE DELLE OPERAZIONI DI RISTRUTTURAZIONE BANCARIA NONCHE' DELLA DISCIPLINA CIVILISTICA E FISCALE DEGLI ENTI CREDITIZI CONFERENTI	INIZ.	80.000.000.000		
		VARIAZ.			
		P. DEF.	80.000.000.000		
		PAGATO			
		RIM.PG.			
	(06.01.02)	TOTALE			
*	DESTINAZIONE: 1699				
*	L'IMPORTO EC/MSP DI RESIDUI E'PERENTA AGLI EFFETTI AMMIN.	EC/MSP	80.000.000.000		
		RS31/12			

VARIAZIONI:
CAPITOLO 2310: DMT 93851 2001 (CS RS -33.000.000.000)
L.ASS. 419 2001 (CP CS -118.600.000.000)

2001	SPESA - CONSUNTIVO PER CAPITOLI MINISTERO DELL'ECONOMIA E DELLE FINANZE (EX MINISTERO DEL TESORO, DEL BILANCIO E DELLA P.E.)		3 - TESORO		
UNITA'PREVISIONALE/CAPITOLO			RESIDUI	COMPETENZA	CASSA
NUMERO	DENOMINAZIONE				
3.1.2.42	Autorita' per la vigilanza sui lavori pubblici				
2503	SOMMA OCCORRENTE PER IL FUNZIONAMENTO DELL'AUTORITA' PER LA VIGILANZA SUI LAVORI PUBBLICI (04.01.02)	INIZ.	17.053.622.940	25.000.000.000	25.000.000.000
		VARIAZ.			11.246.240.000
		P. DEF.	17.053.622.940	25.000.000.000	36.246.240.000
*	DESTINAZIONE: 1702	PAGATO	17.014.280.809	19.231.959.190	36.246.239.999
*	L'IMPORTO EC/MSP DI RESIDUI E'PERENTA AGLI EFFETTI AMMIN.	RIM.PG.		5.768.040.810	
		TOTALE	17.014.280.809	25.000.000.000	36.246.239.999
		EC/MSP	39.342.131		1
		RS31/12	5.768.040.810		
3.1.2.43	Autorita' per l'informatica nella Pubblica Amministrazione				
2500	SPESE PER LA REALIZZAZIONE DEI PROGETTI INNOVATIVI GESTITI DALL'AUTORITA' PER L'INFORMATICA NELLA PUBBLICA AMMINISTRAZIONE (04.01.02)	INIZ.		875.000.000	875.000.000
		VARIAZ.			
		P. DEF.		875.000.000	875.000.000
		PAGATO		875.000.000	875.000.000
*	DESTINAZIONE: 1706	RIM.PG.			
		TOTALE		875.000.000	875.000.000
		EC/MSP			
		RS31/12			
2501	FONDO OCCORRENTE PER IL FUNZIONAMENTO DELL'AUTORITA' PER L'INFORMATICA NELLA PUBBLICA AMMINISTRAZIONE (04.01.02)	INIZ.	8.213.226	26.000.000.000	26.000.000.000
		VARIAZ.			8.213.000
		P. DEF.	8.213.226	26.000.000.000	26.008.213.000
*	DESTINAZIONE: 1707	PAGATO		26.000.000.000	26.000.000.000
		RIM.PG.	8.213.226		
		TOTALE	8.213.226	26.000.000.000	26.000.000.000
		EC/MSP			8.213.000
		RS31/12	8.213.226		

VARIAZIONI:
CAPITOLO 2503: DMT 106926 2001 (CS 11.246.240.000)
CAPITOLO 2501: DMT 99031 2001 (CS 8.213.000)

2001	SPESA - CONSUNTIVO PER CAPITOLI				
	MINISTERO DELL'ECONOMIA E DELLE FINANZE (EX MINISTERO DEL TESORO, DEL BILANCIO E DELLA P.E.)		3 - TESORO		
UNITA'PREVISIONALE/CAPITOLO			RESIDUI	COMPETENZA	CASSA
NUMERO	DENOMINAZIONE				
3.1.2.44	Sistemi ferroviari passanti				
2185	CONCORSO STATALE NEL PAGAMENTO DEGLI INTERESSI DERIVANTI DA MUTUI CONTRATTI DEI COMUNI IMPEGNATI NELLA RICOSTRUZIONE DI SISTEMI FERROVIARI PASSANTI (04.02.02)	INIZ.		131.856.882.000	131.856.882.000
		VARIAZ.			
		P. DEF.		131.856.882.000	131.856.882.000
		PAGATO		128.131.267.809	128.131.267.809
		RIM.PG.			
*	DESTINAZIONE: 1711	TOTALE		128.131.267.809	128.131.267.809
		EC/MSP		3.725.614.191	3.725.614.191
		RS31/12			
3.1.2.45	Telecomunicazioni				
2187	CONCORSO STATALE NEL PAGAMENTO DEGLI INTERESSI SUI MUTUI CONTRATTI PER IL FINANZIAMENTO DEI PROGRAMMI DI INVESTIMENTO NEL SETTORE DELLE TELECOMUNICAZIONI (06.01.03)	INIZ.	176.366.929.370	120.000.000.000	120.000.000.000
		VARIAZ.		-50.000.000.000	-50.000.000.000
		P. DEF.	176.366.929.370	70.000.000.000	70.000.000.000
		PAGATO	57.848.645.850	1.598.724.270	59.447.370.120
		RIM.PG.	76.862.301.410	68.401.275.730	
*	DESTINAZIONE: 1715	TOTALE	134.710.947.260	70.000.000.000	59.447.370.120
		EC/MSP	41.655.982.110		10.552.629.880
		RS31/12	145.263.577.140		
3.1.2.46	Autorita' per i servizi di pubblica utilita'				
2502	SPESE PER IL FUNZIONAMENTO DELLE AUTORITA' DI REGOLAZIONE DEI SERVIZI DI PUBBLICA UTILITA' (04.01.02)	INIZ.		5.000.000.000	5.000.000.000
		VARIAZ.		63.499.297.000	33.797.075.000
		P. DEF.		68.499.297.000	38.797.075.000
		PAGATO		33.797.075.000	33.797.075.000
		RIM.PG.		34.702.222.000	
*	DESTINAZIONE: 1719	TOTALE		68.499.297.000	33.797.075.000
		EC/MSP			5.000.000.000
		RS31/12	34.702.222.000		

VARIAZIONI:
CAPITOLO 2187: L.ASS. 419 2001 (CP CS -50.000.000.000)
CAPITOLO 2502: DMT 13106 2001 (CP CS 33.797.075.000)
DMT 120922 2001 (CP 29.702.222.000)

2001	SPESA - CONSUNTIVO PER CAPITOLI				
	MINISTERO DELL'ECONOMIA E DELLE FINANZE (EX MINISTERO DEL TESORO, DEL BILANCIO E DELLA P.E.)		3 - TESORO		
UNITA' PREVISIONALE/CAPITOLO			RESIDUI	COMPETENZA	CASSA
NUMERO	DENOMINAZIONE				
3.1.2.47	Agenzia nazionale per la sicurezza del volo				
2505	SPESE DI FUNZIONAMENTO DELL'AGENZIA NAZIONALE PER LA SICUREZZA DEL VOLO (04.01.02)	INIZ.		10.000.000.000	10.000.000.000
		VARIAZ.			
		P. DEF.		10.000.000.000	10.000.000.000
*	DESTINAZIONE: 1725	PAGATO		10.000.000.000	10.000.000.000
		RIM.PG.			
		TOTALE		10.000.000.000	10.000.000.000
		EC/MSP			
		RS31/12			
3.1.2.48	Regolazione anticipazioni effettuate dai concessionari della riscossione				
1836	SOMMA DA VERSARE IN ENTRATA CONTRO RILASCIO DI TITOLI DI STATO DA ASSEGNARE AI CONCESSIONARI ED AI COMMISSARI GOVERNATIVI PROVVISORIAMENTE DELEGATI ALLA RISCOSSIONE (10.03.00)	INIZ.	500.000.000.000	1.000.000.000.000	1.000.000.000.000
		VARIAZ.		-200.000.000.000	-200.000.000.000
		P. DEF.	500.000.000.000	800.000.000.000	800.000.000.000
		PAGATO			
		RIM.PG.	500.000.000.000	800.000.000.000	
*	DESTINAZIONE: 1725	TOTALE	500.000.000.000	800.000.000.000	
		EC/MSP			800.000.000.000
		RS31/12	1.300.000.000.000		
3.1.2.49	Gestione ammasso prodotti agricoli				
1840	SOMMA DA VERSARE IN ENTRATA CONTRO RILASCIO DI TITOLI DI STATO PER L'ESTINZIONE DEI CREDITI DERIVANTI DALLE GESTIONI DI AMMASSO OBBLIGATORIO E DI COMMERCIALIZZAZIONE DEI PRODOTTI AGRICOLI NAZIONALI (10.03.00)	INIZ.	142.516.967.320	200.000.000.000	200.000.000.000
		VARIAZ.		507.483.032.000	650.000.000.000
		P. DEF.	142.516.967.320	707.483.032.000	850.000.000.000
		PAGATO	142.516.967.320	690.594.383.835	833.111.351.155
		RIM.PG.			
		TOTALE	142.516.967.320	690.594.383.835	833.111.351.155
*	DESTINAZIONE: 1729	EC/MSP		16.888.648.165	16.888.648.845
		RS31/12			

VARIAZIONI:
CAPITOLO 1836: L.ASS. 419 2001 (CP CS -200.000.000.000)
CAPITOLO 1840: DMT 113650 2001 (CS 100.000.000.000)
L.ASS. 419 2001 (CP 507.483.032.000 CS 550.000.000.000)

2001	SPESA - CONSUNTIVO PER CAPITOLI MINISTERO DELL'ECONOMIA E DELLE FINANZE (EX MINISTERO DEL TESORO, DEL BILANCIO E DELLA P.E.)		3 - TESORO		
UNITA'PREVISIONALE/CAPITOLO			RESIDUI	COMPETENZA	CASSA
NUMERO	DENOMINAZIONE				
3.1.2.50	Banche, fondi e organismi internazionali				
1845	CONTRIBUTO DELL'ITALIA AL FONDO DI ASSISTENZA A FAVORE DELLE VITTIME DELLE PERSECUZIONI NAZISTE (07.01.02)	INIZ.	12.000.000.000		
		VARIAZ.			12.000.000.000
		P. DEF.	12.000.000.000		12.000.000.000
*	DESTINAZIONE: 1736	PAGATO	12.000.000.000		12.000.000.000
		RIM.PG.			
		TOTALE	12.000.000.000		12.000.000.000
		EC/MSP			
		RS31/12			
3.1.2.51	Contratti di programma				
1850	SOMME DA CORRISPONDERE IN RELAZIONE AI CONTRATTI DI PROGRAMMA STIPULATI CON LE IMPRESE PUBBLICHE (06.01.04)	INIZ.			
		VARIAZ.		420.000.000.000	420.000.000.000
		P. DEF.		420.000.000.000	420.000.000.000
		PAGATO			
		RIM.PG.		420.000.000.000	
		TOTALE		420.000.000.000	
		EC/MSP			420.000.000.000
		RS31/12	420.000.000.000		
	3.1.3 - ONERI COMUNI				
3.1.3.1	Organi costituzionali				
2700	ASSEGNO PERSONALE DEL PRESIDENTE DELLA REPUBBLICA (04.01.01) (SPESE OBBLIGATORIE)	INIZ.	156.580.030	368.255.000	368.255.000
		VARIAZ.		54.943.000	211.523.000
		P. DEF.	156.580.030	423.198.000	579.778.000
*	DESTINAZIONE: 2100	PAGATO	156.580.030	409.285.450	565.865.480
		RIM.PG.		13.268.710	
		TOTALE	156.580.030	422.554.160	565.865.480
		EC/MSP		643.840	13.912.520
		RS31/12	13.268.710		

VARIAZIONI:
CAPITOLO 1845: DMT 22063 2001 (CS 12.000.000.000)
CAPITOLO 1850: L.ASS. 419 2001 (CP CS 420.000.000.000)
CAPITOLO 2700: DMT 6008 2001 (CP CS 43.043.000)
DMT 20344 2001 (CS 156.580.000)
DMT 71064 2001 (CP CS 11.900.000)

21/06/2002 PAG. 93

2001	SPESA - CONSUNTIVO PER CAPITOLI MINISTERO DELL'ECONOMIA E DELLE FINANZE (EX MINISTERO DEL TESORO, DEL BILANCIO E DELLA P.E.)	3 - TESORO			
UNITA'PREVISIONALE/CAPITOLO			RESIDUI	COMPETENZA	CASSA
NUMERO	DENOMINAZIONE				
2701	SPESE E DOTAZIONE PER LA PRESIDENZA DELLA REPUBBLICA (04.01.01) (SPESE OBBLIGATORIE)	INIZ. VARIAZ. P. DEF.		272.000.000.000 272.000.000.000	272.000.000.000 272.000.000.000
*	DESTINAZIONE: 2101	PAGATO RIM.PG. TOTALE EC/MSP RS31/12		272.000.000.000 272.000.000.000	272.000.000.000 272.000.000.000
2702	ONERI RELATIVI AI CONTRIBUTI PREVIDENZIALI PER IL PERSONALE COMANDATO (04.01.01)	INIZ. VARIAZ. P. DEF.		11.100.000.000 11.100.000.000	11.100.000.000 11.100.000.000
*	DESTINAZIONE: 2102	PAGATO RIM.PG. TOTALE EC/MSP RS31/12		11.100.000.000 11.100.000.000	11.100.000.000 11.100.000.000
2703	SPESE PER IL SENATO DELLA REPUBBLICA (04.01.01)	INIZ. VARIAZ. P. DEF.		621.000.000.000 55.000.000.000 676.000.000.000	621.000.000.000 55.000.000.000 676.000.000.000
*	DESTINAZIONE: 2103	PAGATO RIM.PG. TOTALE EC/MSP RS31/12		676.000.000.000 676.000.000.000	676.000.000.000 676.000.000.000
2704	SPESE PER LA CAMERA DEI DEPUTATI (04.01.01)	INIZ. VARIAZ. P. DEF.		1.427.000.000.000 25.000.000.000 1.452.000.000.000	1.427.000.000.000 25.000.000.000 1.452.000.000.000
*	DESTINAZIONE: 2104	PAGATO RIM.PG. TOTALE EC/MSP RS31/12		1.452.000.000.000 1.452.000.000.000	1.452.000.000.000 1.452.000.000.000

VARIAZIONI:
CAPITOLO 2703: L.ASS. 419 2001 (CP CS 55.000.000.000)
CAPITOLO 2704: L.ASS. 419 2001 (CP CS 25.000.000.000)

2001	SPESA - CONSUNTIVO PER CAPITOLI MINISTERO DELL'ECONOMIA E DELLE FINANZE (EX MINISTERO DEL TESORO, DEL BILANCIO E DELLA P.E.)		3 - TESORO		
UNITA'PREVISIONALE/CAPITOLO			RESIDUI	COMPETENZA	CASSA
NUMERO	DENOMINAZIONE				
2705	SPESE PER IL FUNZIONAMENTO DELLA CORTE COSTITUZIONALE (04.01.01)	INIZ.		64.904.000.000	64.904.000.000
		VARIAZ.			
		P. DEF.		64.904.000.000	64.904.000.000
*	DESTINAZIONE: 2105				
		PAGATO		64.904.000.000	64.904.000.000
		RIM.PG.			
		TOTALE		64.904.000.000	64.904.000.000
		EC/MSP RS31/12			
2706	SPESE PER IL FUNZIONAMENTO DEL CONSIGLIO NAZIONALE DELL'ECONOMIA E DEL LAVORO (04.01.01)	INIZ.		29.627.050.000	29.627.050.000
		VARIAZ.		2.400.000.000	2.400.000.000
		P. DEF.		32.027.050.000	32.027.050.000
*	DESTINAZIONE: 2106				
		PAGATO		32.027.050.000	32.027.050.000
		RIM.PG.			
		TOTALE		32.027.050.000	32.027.050.000
		EC/MSP RS31/12			
2707	SPESE PER IL FUNZIONAMENTO DEL CONSIGLIO SUPERIORE DELLA MAGISTRATURA (04.01.01)	INIZ.		36.611.676.000	36.611.676.000
		VARIAZ.			
		P. DEF.		36.611.676.000	36.611.676.000
*	DESTINAZIONE: 2107				
		PAGATO		36.611.676.000	36.611.676.000
		RIM.PG.			
		TOTALE		36.611.676.000	36.611.676.000
		EC/MSP RS31/12			

VARIAZIONI:
CAPITOLO 2706: DMT 16697 2001 (CP CS 2.400.000.000)

2001	SPESA - CONSUNTIVO PER CAPITOLI MINISTERO DELL'ECONOMIA E DELLE FINANZE (EX MINISTERO DEL TESORO, DEL BILANCIO E DELLA P.E.)		3 - TESORO		
UNITA'PREVISIONALE/CAPITOLO			RESIDUI	COMPETENZA	CASSA
NUMERO	DENOMINAZIONE				
3.1.3.2	Presidenza del Consiglio dei Ministri				
2710	FONDO PER IL FUNZIONAMENTO DELLA PRESIDENZA DEL CONSIGLIO DEI MINISTRI (04.01.01)	INIZ.	51.845.559.000	721.993.925.000	721.993.925.000
		VARIAZ.		776.940.782.000	670.915.530.000
		P. DEF.	51.845.559.000	1.498.934.707.000	1.392.909.455.000
*	PROVENIENZA : 2714				
*	DESTINAZIONE: 2115	PAGATO	51.845.559.000	866.915.172.000	918.760.731.000
		RIM.PG.		632.019.535.000	
		TOTALE	51.845.559.000	1.498.934.707.000	918.760.731.000
		EC/MSP			474.148.724.000
		RS31/12	632.019.535.000		
2714	INTERVENTI PER L'EDITORIA (06.01.04) (SOPPRESSO)	INIZ.			
		VARIAZ.			
		P. DEF.			
*	DESTINAZIONE: 2119	PAGATO			
		RIM.PG.			
		TOTALE			
		EC/MSP			
		RS31/12			

VARIAZIONI:

CAPITOLO 2710: DMT 21193 2001 (CP CS 6.311.260.000)
DMT 21679 2001 (CP CS 185.000.000.000)
DMT 25163 2001 (CS 51.695.716.000)
DMT 34336 2001 (CP CS 1.408.000.000)
DMT 39958 2001 (CP CS 20.000.000.000)
DMT 47737 2001 (CP CS 250.200.000)
DMT 54850 2001 (CP CS 101.630.000)
DMT 62679 2001 (CP 656.579.000)
DMT 68109 2001 (CP CS 32.000.000.000)
DMT 87196 2001 (CP CS 465.000.000.000)
DMT 91271 2001 (CP CS 9.103.421.000)
DMT 94619 2001 (CP CS 45.303.000)
DMT 112349 2001 (CP 400.000.000)
DMT 118888 2001 (CP 1.585.681.000)
DMT 119644 2001 (CP 55.078.708.000)

SEGUE

2001	SPESA - CONSUNTIVO PER CAPITOLI			
	MINISTERO DELL'ECONOMIA E DELLE FINANZE (EX MINISTERO DEL TESORO, DEL BILANCIO E DELLA P.E.)	3 - TESORO		
UNITA'PREVISIONALE/CAPITOLO		RESIDUI	COMPETENZA	CASSA
NUMERO	DENOMINAZIONE			

CONTINUA

L.ASS. 419 2001 (CS -100.000.000.000)

CAPITOLO 2714: OMT 22076 2001 (CS 149.843.000)

L.ASS. 419 2001 (CS -149.843.000)

SPESA - CONSUNTIVO PER CAPITOLI

2001 MINISTERO DELL'ECONOMIA E DELLE FINANZE (EX MINISTERO DEL TESORO, DEL BILANCIO E DELLA P.E.) — 3 - TESORO

UNITA'PREVISIONALE/CAPITOLO			RESIDUI	COMPETENZA	CASSA
NUMERO	DENOMINAZIONE				
3.1.3.3	Parlamento Europeo				
2730	INDENNITA' MENSILE E RIMBORSO DEI BIGLIETTI AEREI AI RAPPRESENTANTI ITALIANI IN SENO AL PARLAMENTO EUROPEO (02.02.13) (SPESE OBBLIGATORIE)	INIZ.	7.211.297.252	18.000.000.000	18.000.000.000
		VARIAZ.		5.060.000.000	12.204.193.000
		P. DEF.	7.211.297.252	23.060.000.000	30.204.193.000
		PAGATO	7.187.486.435	14.222.145.687	21.409.632.122
		RIM.PG.		4.909.671.542	
*	DESTINAZIONE: 2125	TOTALE	7.187.486.435	19.131.817.229	21.409.632.122
		EC/MSP	23.810.817	3.928.182.771	8.794.560.878
		RS31/12	4.909.671.542		
3.1.3.4	Restituzioni e rimborsi				
2740	RESTITUZIONE DI SOMME INDEBITAMENTE VERSATE NELLE TESORERIE DELLO STATO (10.03.00) (SPESE OBBLIGATORIE)	INIZ.	794.878.246	2.000.000.000	2.000.000.000
		VARIAZ.		3.044.000.000	3.044.000.000
		P. DEF.	794.878.246	5.044.000.000	5.044.000.000
*	DESTINAZIONE: 2130	PAGATO	179.824.366	3.778.273.389	3.958.097.755
*	DELL'IMPORTO EC/MSP DI RESIDUI SONO PERENTE AGLI EFFETTI AMMIN. L. 4755109	RIM.PG.	610.231.750	380.669.389	
		TOTALE	790.056.116	4.158.942.778	3.958.097.755
		EC/MSP	4.822.130	885.067.222	1.085.902.245
		RS31/12	990.901.139		
3.1.3.5	Servizio di tesoreria delle Poste Italiane S.p.A.				
2750	SOMMA DA CORRISPONDERE ALLE POSTE ITALIANE S.P.A. PER LO SVOLGIMENTO DEI SERVIZI DI TESORERIA PER CONTO DELLO STATO NONCHE' PER LA MOVIMENTAZIONE, TRA LE SEZIONI DI TESORERIA E GLI UFFICI POSTALI CONNESSI CON TALE SERVIZIO (02.02.14)	INIZ.	197.000.000.000	141.000.000.000	141.000.000.000
		VARIAZ.			
		P. DEF.	197.000.000.000	141.000.000.000	141.000.000.000
		PAGATO	141.000.000.000		141.000.000.000
		RIM.PG.	56.000.000.000	141.000.000.000	
		TOTALE	197.000.000.000	141.000.000.000	141.000.000.000
*	DESTINAZIONE: 2135	EC/MSP			
		RS31/12	197.000.000.000		

VARIAZIONI:

CAPITOLO 2730: DMT 93254 2001 (CP CS 5.060.000.000)
DMT 99031 2001 (CS 7.144.193.000)

CAPITOLO 2740: DMT 22283 2001 (CP CS 1.350.000.000)
DMT 58172 2001 (CP CS 1.375.000.000)
DMT 93254 2001 (CP CS 319.000.000)

2001	SPESA - CONSUNTIVO PER CAPITOLI				
	MINISTERO DELL'ECONOMIA E DELLE FINANZE (EX MINISTERO DEL TESORO, DEL BILANCIO E DELLA P.E.)		3 - TESORO		
UNITA'PREVISIONALE/CAPITOLO			RESIDUI	COMPETENZA	CASSA
NUMERO	DENOMINAZIONE				
3.1.3.6	Altri servizi di tesoreria				
2760	COMPENSO ALLA BANCA D'ITALIA PER IL SERVIZIO DI TESORERIA PROVINCIALE	INIZ.	2.268.000.000	2.268.000.000	2.268.000.000
	(02.02.14)	VARIAZ.		-210.600.000	18.000.000
*	DESTINAZIONE: 3047	P. DEF.	2.268.000.000	2.057.400.000	2.286.000.000
		PAGATO	2.268.000.000		2.268.000.000
		RIM.PG.		2.057.400.000	
		TOTALE	2.268.000.000	2.057.400.000	2.268.000.000
		EC/MSP			18.000.000
		RS31/12	2.057.400.000		
2761	RIMBORSO ALL'ISTITUTO POLIGRAFICO E ZECCA DELLO STATO ED ALLA BANCA	INIZ.	1.900.000.000	1.900.000.000	1.900.000.000
		VARIAZ.		-206.200.000	-206.200.000
	D'ITALIA PER LE SPESE SOSTENUTE PER I	P. DEF.	1.900.000.000	1.693.800.000	1.693.800.000
	SERVIZI E LE PRESTAZIONI ATTINENTI				
	ALL'ATTIVITA' DELLA CASSA SPECIALE PER	PAGATO	148.161.498		148.161.498
	LE MONETE ED I BIGLIETTI A DEBITO DELLO	RIM.PG.	1.751.838.502	1.693.800.000	
	STATO, NONCHE' PER L'USO DEI LOCALI	TOTALE	1.900.000.000	1.693.800.000	148.161.498
	CONCESSI				
	(02.02.14)	EC/MSP			1.545.638.502
*	DESTINAZIONE: 2141	RS31/12	3.445.638.502		
2762	SOMME DA CORRISPONDERE PER IL	INIZ.	147.229.925.288		
	REGOLAMENTO DEI RAPPORTI DERIVANTI	VARIAZ.		125.000.000.000	145.407.829.000
	DALLE CESSIONI DI VALUTA PER IL	P. DEF.	147.229.925.288	125.000.000.000	145.407.829.000
	FABBISOGNO DELLE AMMINISTRAZIONI DELLO				
	STATO, COMPRESE LE DIFFERENZE DI CAMBIO	PAGATO			
	(02.02.14)	RIM.PG.	100.000.000.000	125.000.000.000	
	(SPESE OBBLIGATORIE)	TOTALE	100.000.000.000	125.000.000.000	
	(PER MEMORIA)				
*	DESTINAZIONE: 2142	EC/MSP	47.229.925.288		145.407.829.000
*	L'IMPORTO EC/MSP DI RESIDUI	RS31/12	225.000.000.000		
	E'PERENTA AGLI EFFETTI AMMIN.				

VARIAZIONI:
CAPITOLO 2760: L.ASS. 419 2001 (CP -210.600.000 CS 18.000.000)
CAPITOLO 2761: L.ASS. 419 2001 (CP CS -206.200.000)
CAPITOLO 2762: DMT 116284 2001 (CS 98.177.903.000)
DMT 119529 2001 (CP 125.000.000.000)
L.ASS. 419 2001 (CS 47.229.926.000)

2001	SPESA - CONSUNTIVO PER CAPITOLI				
	MINISTERO DELL'ECONOMIA E DELLE FINANZE (EX MINISTERO DEL TESORO, DEL BILANCIO E DELLA P.E.)		3 - TESORO		
UNITA'PREVISIONALE/CAPITOLO			RESIDUI	COMPETENZA	CASSA
NUMERO	DENOMINAZIONE				
3.1.3.7	Contribuzione aggiuntiva I.N.P.D.A.P				
2780	CONTRIBUZIONE AGGIUNTIVA ALL'INPDAP A CARICO DELLE AMMINISTRAZIONI STATALI	INIZ.		14.200.000.000.000	14.200.000.000.000
	(01.03.01)	VARIAZ.			
		P. DEF.		14.200.000.000.000	14.200.000.000.000
*	DESTINAZIONE: 2148	PAGATO		14.200.000.000.000	14.200.000.000.000
		RIM.PG.			
		TOTALE		14.200.000.000.000	14.200.000.000.000
		EC/MSP			
		RS31/12			
3.1.3.8	Oneri accessori				
2790	ONERI PER IL SERVIZIO DI QUOTAZIONE DEI TITOLI DI STATO SUI MERCATI	INIZ.		23.000.000	23.000.000
	REGOLAMENTARI	VARIAZ.			
	(02.02.12)	P. DEF.		23.000.000	23.000.000
*	DESTINAZIONE: 2152	PAGATO		14.754.376	14.754.376
		RIM.PG.			
		TOTALE		14.754.376	14.754.376
		EC/MSP		8.245.624	8.245.624
		RS31/12			
3.1.3.9	Previdenza complementare				
2800	INTERVENTO CONTRIBUTIVO PER I FONDI GESTORI DI PREVIDENZA COMPLEMENTARE DEI	INIZ.	500.000.000.000	300.000.000.000	300.000.000.000
	PUBBLICI DIPENDENTI	VARIAZ.			
	(04.03.01)	P. DEF.	500.000.000.000	300.000.000.000	300.000.000.000
*	DESTINAZIONE: 2156	PAGATO	5.078.945.000		5.078.945.000
*	L'IMPORTO EC/MSP DI RESIDUI	RIM.PG.	294.921.055.000	300.000.000.000	
	E'PERENTA AGLI EFFETTI AMMIN.	TOTALE	300.000.000.000	300.000.000.000	5.078.945.000
		EC/MSP	200.000.000.000		294.921.055.000
		RS31/12	594.921.055.000		

21/06/2002 PAG. 100

2001	SPESA - CONSUNTIVO PER CAPITOLI				
	MINISTERO DELL'ECONOMIA E DELLE FINANZE (EX MINISTERO DEL TESORO, DEL BILANCIO E DELLA P.E.)		3 - TESORO		
UNITA'PREVISIONALE/CAPITOLO			RESIDUI	COMPETENZA	CASSA
NUMERO	DENOMINAZIONE				
3.1.3.10	Corte dei Conti				
2815	FONDO OCCORRENTE PER IL FUNZIONAMENTO DELLA CORTE DEI CONTI	INIZ.	141.702.000.000	449.000.000.000	449.000.000.000
		VARIAZ.		12.832.168.000	33.905.616.000
	(04.01.01)	P. DEF.	141.702.000.000	461.832.168.000	482.905.616.000
*	DESTINAZIONE: 2160				
*	PER L'ECCEDENZA DI CUI AL CONTO RESIDUI VERRA' PROPOSTA SANATORIA LEGISLATIVA	PAGATO	141.710.458.000	341.203.615.742	482.914.073.742
		RIM.PG.		120.000.000.000	
		TOTALE	141.710.458.000	461.203.615.742	482.914.073.742
	PER L'ECCEDENZA DI CUI AL CONTO CASSA VERRA' PROPOSTA SANATORIA LEGISLATIVA	EC/MSP	+8.458.000	628.552.258	+8.457.742
		RS31/12	120.000.000.000		
3.1.3.11	Consiglio di Stato e Tribunali amministrativi regionali				
2717	FONDO OCCORRENTE PER IL FUNZIONAMENTO DEL CONSIGLIO DI STATO E TRIBUNALI AMMINISTRATIVI REGIONALI	INIZ.		285.040.000.000	285.040.000.000
		VARIAZ.		8.155.569.000	7.966.265.000
	(04.01.01)	P. DEF.		293.195.569.000	293.006.265.000
*	DESTINAZIONE: 2170	PAGATO		293.006.265.000	293.006.265.000
		RIM.PG.			
		TOTALE		293.006.265.000	293.006.265.000
		EC/MSP		189.304.000	
		RS31/12			

VARIAZIONI:

CAPITOLO 2815: DMT 14319 2001 (CP CS 4.500.000.000)
DMT 21193 2001 (CP CS 334.031.000)
DMT 62679 2001 (CP 628.552.000)
DMT 64405 2001 (CP CS 7.085.958.000)
DMT 75119 2001 (CP CS 283.627.000)
L.ASS. 419 2001 (CS 21.702.000.000)

CAPITOLO 2717: DMT 14319 2001 (CP CS 7.966.265.000)
DMT 62679 2001 (CP 189.304.000)

21/06/2002 PAG. 101

2001	SPESA - CONSUNTIVO PER CAPITOLI				
	MINISTERO DELL'ECONOMIA E DELLE FINANZE (EX MINISTERO DEL TESORO, DEL BILANCIO E DELLA P.E.)		3 - TESORO		
UNITA'PREVISIONALE/CAPITOLO			RESIDUI	COMPETENZA	CASSA
NUMERO	DENOMINAZIONE				
	3.1.4 - TRATTAMENTI DI QUIESCENZA, INTEGRATIVI E SOSTITUTIVI				
3.1.4.1	Pensioni privilegiate				
2873	PENSIONI PRIVILEGIATE TABELLARI E DECORAZIONI AL VALOR MILITARE (01.04.01) (SPESE OBBLIGATORIE)	INIZ.		800.000.000.000	800.000.000.000
		VARIAZ.		-30.000.000.000	-30.000.000.000
		P. DEF.		770.000.000.000	770.000.000.000
*	DESTINAZIONE: 2198	PAGATO	138.617.267.130	834.194.970.490	972.812.237.620
*	PER L'ECCEDENZA DI CUI AL CONTO RESIDUI VERRA' PROPOSTA SANATORIA LEGISLATIVA	RIM.PG.			
		TOTALE	138.617.267.130	834.194.970.490	972.812.237.620
	PER L'ECCEDENZA DI CUI AL CONTO COMPETENZA VERRA' PROPOSTA SANATORIA LEGISLATIVA	EC/MSP RS31/12	+138.617.267.130	+64.194.970.490	+202.812.237.620
	PER L'ECCEDENZA DI CUI AL CONTO CASSA VERRA' PROPOSTA SANATORIA LEGISLATIVA				
	3.1.5 - ONERI DEL DEBITO PUBBLICO				
3.1.5.1	Ferrovie dello Stato				
2900	INTERESSI COMPRESI NELLE RATE DI AMMORTAMENTO DEI MUTUI CONTRATTI E DA CONTRARRE DALLE FERROVIE DELLO STATO SPA (09.01.03) (SPESE OBBLIGATORIE)	INIZ.	170.347.327.795	1.169.000.000.000	1.169.000.000.000
		VARIAZ.			-40.000.000.000
		P. DEF.	170.347.327.795	1.169.000.000.000	1.129.000.000.000
		PAGATO	10.723.896.590	1.114.788.087.850	1.125.511.984.440
		RIM.PG.			
*	DESTINAZIONE: 2200	TOTALE	10.723.896.590	1.114.788.087.850	1.125.511.984.440
		EC/MSP RS31/12	159.623.431.205	54.211.912.150	3.488.015.560

VARIAZIONI:
CAPITOLO 2873: L.ASS. 419 2001 (CP CS -30.000.000.000)
CAPITOLO 2900: DMT 104604 2001 (CS 60.000.000.000)
L.ASS. 419 2001 (CS -100.000.000.000)

2001	SPESA - CONSUNTIVO PER CAPITOLI				
	MINISTERO DELL'ECONOMIA E DELLE FINANZE (EX MINISTERO DEL TESORO, DEL BILANCIO E DELLA P.E.)		3 - TESORO		
UNITA'PREVISIONALE/CAPITOLO			RESIDUI	COMPETENZA	CASSA
NUMERO	DENOMINAZIONE				
3.1.5.2	Aree depresse				
2910	INTERESSI COMPRESI NELLE ANNUALITA' DECENNALI DOVUTE PER LA REALIZZAZIONE DI INIZIATIVE DIRETTE A FAVORIRE LO SVILUPPO SOCIALE ED ECONOMICO DELLE AREE DEPRESSE DEL TERRITORIO NAZIONALE (09.01.03)	INIZ.	56.123.351.840	135.000.000.000	135.000.000.000
		VARIAZ.			56.123.352.000
		P. DEF.	56.123.351.840	135.000.000.000	191.123.352.000
		PAGATO	56.123.351.840	86.979.944.370	143.103.296.210
		RIM.PG.		47.888.863.920	
*	DESTINAZIONE: 2205	TOTALE	56.123.351.840	134.868.808.290	143.103.296.210
		EC/MSP		131.191.710	48.020.055.790
		RS31/12	47.888.863.920		
2911	INTERESSI COMPRESI NELLE ANNUALITA' QUINDICENNALI DOVUTE PER LA REALIZZAZIONE DI INTERVENTI PER GRANDI OPERE INFRASTRUTTURALI NELLE AREE DEPRESSE DEL TERRITORIO NAZIONALE (09.01.03)	INIZ.	6.393.360.240	49.000.000.000	49.000.000.000
		VARIAZ.		6.135.666.000	12.529.027.000
		P. DEF.	6.393.360.240	55.135.666.000	61.529.027.000
		PAGATO	6.393.360.240	48.681.725.580	55.075.085.820
		RIM.PG.		5.914.553.950	
*	DESTINAZIONE: 2206	TOTALE	6.393.360.240	54.596.279.530	55.075.085.820
		EC/MSP		539.386.470	6.453.941.180
		RS31/12	5.914.553.950		
2912	INTERESSI COMPRESI NELLE ANNUALITA' QUINDICENNALI DOVUTE PER LA REALIZZAZIONE DI INIZIATIVE DIRETTE A FAVORIRE LO SVILUPPO SOCIALE ED ECONOMICO DELLE AREE DEPRESSE (09.01.03)	INIZ.		1.250.000.000.000	1.250.000.000.000
		VARIAZ.		-1.197.000.000.000	-1.197.000.000.000
		P. DEF.		53.000.000.000	53.000.000.000
		PAGATO		52.191.667.500	52.191.667.500
		RIM.PG.			
*	DESTINAZIONE: 2207	TOTALE		52.191.667.500	52.191.667.500
		EC/MSP		808.332.500	808.332.500
		RS31/12			

VARIAZIONI:
CAPITOLO 2910: DMT 13538 2001 (CS 56.123.352.000)
CAPITOLO 2911: DMT 13538 2001 (CS 5.851.700.000)
L.ASS. 419 2001 (CP 6.135.666.000 CS 6.677.327.000)
CAPITOLO 2912: L.ASS. 419 2001 (CP CS -1.197.000.000.000)

2001	SPESA - CONSUNTIVO PER CAPITOLI				
	MINISTERO DELL'ECONOMIA E DELLE FINANZE (EX MINISTERO DEL TESORO, DEL BILANCIO E DELLA P.E.)		3 - TESORO		
UNITA'PREVISIONALE/CAPITOLO			RESIDUI	COMPETENZA	CASSA
NUMERO	DENOMINAZIONE				
2913	INTERESSI COMPRESI NELLE RATE DI AMMORTAMENTO DEI MUTUI CONTRATTI PER LA REALIZZAZIONE DI PROGETTI STRATEGICI FUNZIONALI AGLI INVESTIMENTI NELLE AREE CON MAGGIORE RITARDO DI SVILUPPO	INIZ.	207.054.766.800	480.000.000.000	480.000.000.000
		VARIAZ.		-18.000.000.000	189.054.767.000
		P. DEF.	207.054.766.800	462.000.000.000	669.054.767.000
		PAGATO	207.054.766.800	284.176.700.540	491.231.467.340
	(09.01.03)	RIM.PG.		177.051.003.450	
	(SPESE OBBLIGATORIE)	TOTALE	207.054.766.800	461.227.703.990	491.231.467.340
*	DESTINAZIONE: 2208	EC/MSP		772.296.010	177.823.299.660
		RS31/12	177.051.003.450		
3.1.5.3	Interessi sui titoli del debito pubblico				
2931	INTERESSI SUL PRESTITO NAZIONALE RENDITA 5 PER CENTO 1935	INIZ.	460.504.620		62.103.000
		VARIAZ.			343.352.000
	(09.01.02)	P. DEF.	460.504.620		405.455.000
	(SPESE OBBLIGATORIE)				
*	DESTINAZIONE: 2212	PAGATO	6.151.170		6.151.170
		RIM.PG.	259.936.630		
		TOTALE	266.087.800		6.151.170
		EC/MSP	184.416.720		399.303.830
		RS31/12	259.936.630		
2932	DEBITI REDIMIBILI DIVERSI - INTERESSI E PREMI	INIZ.	567.261.935		96.728.000
		VARIAZ.			413.812.000
	(09.01.02)	P. DEF.	567.261.935		510.540.000
	(SPESE OBBLIGATORIE)				
*	DESTINAZIONE: 2213	PAGATO	12.989.000		12.989.000
		RIM.PG.	405.834.150		
		TOTALE	418.823.150		12.989.000
		EC/MSP	148.438.785		497.551.000
		RS31/12	405.834.150		

VARIAZIONI:
CAPITOLO 2913: DMT 13538 2001 (CS 207.054.767.000)
L.ASS. 419 2001 (CP CS -18.000.000.000)
CAPITOLO 2931: L.ASS. 419 2001 (CS 343.352.000)
CAPITOLO 2932: L.ASS. 419 2001 (CS 413.812.000)

21/06/2002 PAG. 104

	SPESA - CONSUNTIVO PER CAPITOLI				
2001	MINISTERO DELL'ECONOMIA E DELLE FINANZE (EX MINISTERO DEL TESORO, DEL BILANCIO E DELLA P.E.)		3 - TESORO		
UNITA'PREVISIONALE/CAPITOLO			RESIDUI	COMPETENZA	CASSA
NUMERO	DENOMINAZIONE				
2933	INTERESSI SUI BUONI DEL TESORO POLIENNALI E SU OPERAZIONI FINANZIARIE EFFETTUATE SUI BUONI MEDESIMI (09.01.02)	INIZ.	22.741.122.719	74.797.093.416.000	74.797.093.416.000
		VARIAZ.		280.906.584.000	303.647.707.000
		P. DEF.	22.741.122.719	75.078.000.000.000	75.100.741.123.000
	(SPESE OBBLIGATORIE)	PAGATO	3.334.182.326	74.242.236.336.872	74.245.569.519.198
*	DESTINAZIONE: 2214	RIM.PG.	19.406.940.393	2.258.762.545	
		TOTALE	22.741.122.719	74.244.494.099.417	74.245.569.519.198
		EC/MSP		833.505.900.583	855.171.603.802
		RS31/12	21.665.702.938		
2934	INTERESSI DI BUONI ORDINARI DEL TESORO (09.01.01)	INIZ.		9.200.000.000.000	9.200.000.000.000
		VARIAZ.		1.200.000.000.000	1.200.000.000.000
	(SPESE OBBLIGATORIE)	P. DEF.		10.400.000.000.000	10.400.000.000.000
*	DESTINAZIONE: 2215	PAGATO		10.253.110.522.556	10.253.110.522.556
		RIM.PG.			
		TOTALE		10.253.110.522.556	10.253.110.522.556
		EC/MSP		146.889.477.444	146.889.477.444
		RS31/12			
2935	INTERESSI SUI CERTIFICATI DI CREDITO DEL TESORO DI VARIE TIPOLOGIE E SUI PRESTITI INTERNAZIONALI NONCHE' INTERESSI DERIVANTI DA OPERAZIONI FINANZIARIE EFFETTUATE SUI CCT STESSI (09.01.02)	INIZ.	1.301.719.836.455	33.972.066.355.000	33.972.066.355.000
		VARIAZ.		9.201.525.029.000	9.503.244.866.000
		P. DEF.	1.301.719.836.455	43.173.591.384.000	43.475.311.221.000
		PAGATO	1.263.340.080.130	39.526.375.807.284	40.789.715.887.414
		RIM.PG.	38.379.756.325	842.038.885.945	
	(SPESE OBBLIGATORIE)	TOTALE	1.301.719.836.455	40.368.414.693.229	40.789.715.887.414
*	DESTINAZIONE: 2216	EC/MSP		2.805.176.690.771	2.685.595.333.586
		RS31/12	880.418.642.270		

VARIAZIONI:
CAPITOLO 2933: L.ASS. 419 2001 (CP 280.906.584.000 CS 303.647.707.000)
CAPITOLO 2934: DMT 29891 2001 (CP CS 1.200.000.000.000)
CAPITOLO 2935: L.ASS. 419 2001 (CP 9.201.525.029.000 CS 9.503.244.866.000)

2001	SPESA - CONSUNTIVO PER CAPITOLI				
	MINISTERO DELL'ECONOMIA E DELLE FINANZE (EX MINISTERO DEL TESORO, DEL BILANCIO E DELLA P.E.)		3 - TESORO		
UNITA'PREVISIONALE/CAPITOLO			RESIDUI	COMPETENZA	CASSA
NUMERO	DENOMINAZIONE				
2936	SPESE PER IL PAGAMENTO DI INTERESSI LEGALI SUL RIMBORSO DI CEDOLE O TITOLI DI STATO SOTTRATTI, DISTRUTTI O SMARRITI	INIZ.	19.720.140	2.500.000.000	2.500.000.000
		VARIAZ.			19.721.000
		P. DEF.	19.720.140	2.500.000.000	2.519.721.000
	(09.01.04)	PAGATO	19.720.140	856.972.415	876.692.555
	(SPESE OBBLIGATORIE)	RIM.PG.		1.368.120	
M	DESTINAZIONE: 2217	TOTALE	19.720.140	858.330.535	876.692.555
		EC/MSP		1.641.669.465	1.643.028.445
		RS31/12	1.368.120		
2937	FONDO OCCORRENTE PER FAR FRONTE AGLI ONERI PER INTERESSI ED ALTRE SPESE CONNESSI ALLE OPERAZIONI DI RICORSO AL MERCATO	INIZ.		4.795.000.000.000	4.795.000.000.000
		VARIAZ.		-3.607.387.839.000	-3.607.387.839.000
		P. DEF.		1.187.612.161.000	1.187.612.161.000
	(09.01.04)	PAGATO			
M	DESTINAZIONE: 2218	RIM.PG.			
		TOTALE			
		EC/MSP		1.187.612.161.000	1.187.612.161.000
		RS31/12			
3.1.5.5	Interessi sui mutui Crediop e BEI				
2960	INTERESSI SUI MUTUI CONTRATTI CON LA BANCA EUROPEA PER GLI INVESTIMENTI (BEI)PER IL FINANZIAMENTO DI PROGETTI IMMEDIATAMENTE ESEGUIBILI PER INTERVENTI DI RILEVANTE INTERESSE ECONOMICO SUL TERRITORIO, NELL'AGRICOLTURA, NELL'EDILIZIA E NELLE INFRASTRUTTURE, NONCHE' PER LA TUTELA DI BENI AMBIENTALI E CULTURALI E PER LE OPERE DI EDILIZIA SCOLASTICA E UNIVERSITARIA	INIZ.		500.000.000.000	500.000.000.000
		VARIAZ.		-100.000.000.000	-100.000.000.000
		P. DEF.		400.000.000.000	400.000.000.000
		PAGATO		224.696.365.630	224.696.365.630
		RIM.PG.			
		TOTALE		224.696.365.630	224.696.365.630
		EC/MSP		175.303.634.370	175.303.634.370
		RS31/12			
	(09.01.03)				
	(SPESE OBBLIGATORIE)				
M	DESTINAZIONE: 2230				

VARIAZIONI:
CAPITOLO 2936: DMT 13538 2001 (CS 22.768.000)
L.ASS. 419 2001 (CS -3.047.000)
CAPITOLO 2937: DMT 29891 2001 (CP CS -1.200.000.000.000)
DMT 99041 2001 (CP CS -284.887.839.000)
DMT 112137 2001 (CP CS -27.500.000.000)
L.ASS. 419 2001 (CP CS -2.095.000.000.000)
CAPITOLO 2960: L.ASS. 419 2001 (CP CS -100.000.000.000)

2001	SPESA - CONSUNTIVO PER CAPITOLI				
	MINISTERO DELL'ECONOMIA E DELLE FINANZE (EX MINISTERO DEL TESORO, DEL BILANCIO E DELLA P.E.)		3 - TESORO		
UNITA'PREVISIONALE/CAPITOLO			RESIDUI	COMPETENZA	CASSA
NUMERO	DENOMINAZIONE				
2962	INTERESSI SUI MUTUI CONTRATTI CON LA BANCA EUROPEA PER GLI INVESTIMENTI PER IL FINANZIAMENTO DI INTERVENTI URGENTI IN FAVORE DELLE POPOLAZIONI COLPITE DA MOVIMENTI SISMICI DEL 29 APRILE 1984 IN UMBRIA E DEL 7 E 11 MAGGIO 1984 IN ABRUZZO, MOLISE, LAZIO E CAMPANIA (09.01.03) (SPESE OBBLIGATORIE)	INIZ.		5.000.000.000	5.000.000.000
		VARIAZ.		-1.000.000.000	-1.000.000.000
		P. DEF.		4.000.000.000	4.000.000.000
		PAGATO		3.228.922.300	3.228.922.300
		RIM.PG.			
		TOTALE		3.228.922.300	3.228.922.300
		EC/MSP		771.077.700	771.077.700
*	DESTINAZIONE: 2231	RS31/12			
2963	INTERESSI E SPESE SUI MUTUI CONTRATTI CON IL CONSORZIO DI CREDITO PER LE OPERE PUBBLICHE PER IL RIMBORSO DELLE RATE DI AMMORTAMENTO RELATIVE AI PRECEDENTI MUTUI IN SCADENZA SUCCESSIVAMENTE AL 31 DICEMBRE 1987 (09.01.03) (SPESE OBBLIGATORIE)	INIZ.		250.000.000.000	250.000.000.000
		VARIAZ.		-20.000.000.000	-20.000.000.000
		P. DEF.		230.000.000.000	230.000.000.000
		PAGATO		207.910.000.000	207.910.000.000
		RIM.PG.			
		TOTALE		207.910.000.000	207.910.000.000
		EC/MSP		22.090.000.000	22.090.000.000
*	DESTINAZIONE: 2232	RS31/12			
3.1.5.6	Oneri accessori				
2980	SPESE DI COMMISSIONE, DI CAMBIO ED ALTRE RELATIVE AI PAGAMENTI, AL MOVIMENTO DI FONDI E DI EFFETTI ED ALLA NEGOZIAZIONE DI TITOLI ALL'ESTERO (02.02.12)	INIZ.	16.657.590	16.000.000	18.000.000
		VARIAZ.		-1.800.000	14.858.000
		P. DEF.	16.657.590	16.200.000	32.858.000
		PAGATO	1.618.450	739.820	2.358.270
*	DESTINAZIONE: 2240	RIM.PG.	15.039.140	15.460.180	
		TOTALE	16.657.590	16.200.000	2.358.270
		EC/MSP			30.499.730
		RS31/12	30.499.320		

VARIAZIONI:
CAPITOLO 2962: L.ASS. 419 2001 (CP CS -1.000.000.000)
CAPITOLO 2963: L.ASS. 419 2001 (CP CS -20.000.000.000)
CAPITOLO 2980: L.ASS. 419 2001 (CP -1.800.000 CS 14.858.000)

21/06/2002 PAG. 107

2001	SPESA - CONSUNTIVO PER CAPITOLI MINISTERO DELL'ECONOMIA E DELLE FINANZE (EX MINISTERO DEL TESORO, DEL BILANCIO E DELLA P.E.)		3 - TESORO		
UNITA'PREVISIONALE/CAPITOLO			RESIDUI	COMPETENZA	CASSA
NUMERO	DENOMINAZIONE				
2982	PROVVIGIONE PER IL SERVIZIO RESO PER LA GESTIONE ACCENTRATA DEGLI STRUMENTI FINANZIARI EMESSI DALLO STATO SUL MERCATO INTERNO (02.02.12) (SPESE OBBLIGATORIE) (SOPPRESSO) * DESTINAZIONE: 2241	INIZ. VARIAZ. P. DEF. PAGATO RIM.PG. TOTALE EC/MSP RS31/12		1.500.000.000 -1.500.000.000	1.500.000.000 -1.500.000.000
2983	SPESE PER IL SERVIZIO DI PAGAMENTO, STAMPA DEI TITOLI, COMPENSI ED OGNI ALTRO ONERE RELATIVO ALL'EMISSIONE ED ALLA GESTIONE DEI PRESTITI ESTERI (02.02.12) (SPESE OBBLIGATORIE) * DESTINAZIONE: 2242	INIZ. VARIAZ. P. DEF. PAGATO RIM.PG. TOTALE EC/MSP RS31/12	50.092.670 50.092.670 50.092.670 50.092.670 278.305.510	2.000.000.000 18.000.000.000 20.000.000.000 18.653.732.355 278.305.510 18.932.037.865 1.067.962.135	2.000.000.000 18.000.000.000 20.000.000.000 18.703.825.025 18.703.825.025 1.296.174.975
2986	SPESE PER LA GESTIONE DEL DEBITO DELLE FERROVIE DELLO STATO AL 31 DICEMBRE 1995 (02.02.14) * DESTINAZIONE: 2243	INIZ. VARIAZ. P. DEF. PAGATO RIM.PG. TOTALE EC/MSP RS31/12	6.935.678.980 6.935.678.980 711.269.330 621.180.670 1.332.450.000 5.603.228.980 2.121.180.670	6.544.000.000 6.544.000.000 386.382.110 1.500.000.000 1.886.382.110 4.657.617.890	6.544.000.000 6.544.000.000 1.097.651.440 1.097.651.440 5.446.348.560
2987	PROVVIGIONI PER IL COLLOCAMENTO DEI PRESTITI EMESSI DALLO STATO SUL MERCATO INTERNO (02.02.12) (SPESE OBBLIGATORIE) * DESTINAZIONE: 2247	INIZ. VARIAZ. P. DEF. PAGATO RIM.PG. TOTALE EC/MSP RS31/12	860.412.683.000 860.412.683.000 860.412.683.000 860.412.683.000 764.985.858.000	954.268.250.000 -95.426.825.000 858.841.425.000 93.855.567.000 764.985.858.000 858.841.425.000	954.268.250.000 954.268.250.000 954.268.250.000 954.268.250.000

VARIAZIONI:
CAPITOLO 2982: L.ASS. 419 2001 (CP CS -1.500.000.000)
CAPITOLO 2983: DMT 6008 2001 (CP CS 18.000.000.000)
CAPITOLO 2987: L.ASS. 419 2001 (CP -95.426.825.000)

2001	SPESA - CONSUNTIVO PER CAPITOLI MINISTERO DELL'ECONOMIA E DELLE FINANZE (EX MINISTERO DEL TESORO, DEL BILANCIO E DELLA P.E.)		3 - TESORO		
UNITA'PREVISIONALE/CAPITOLO			RESIDUI	COMPETENZA	CASSA
NUMERO	DENOMINAZIONE				
2988	PREMIO DA ATTRIBUIRE ALLE CARTELLE FONDIARIE (06.02.00) (SPESE OBBLIGATORIE)	INIZ.	52.500	2.500.000.000	2.500.000.000
		VARIAZ.		-500.000.000	-499.947.000
		P. DEF.	52.500	2.000.000.000	2.000.053.000
*	DESTINAZIONE: 2248	PAGATO	52.500	923.322.500	923.375.000
		RIM.PG.		52.500	
		TOTALE	52.500	923.375.000	923.375.000
		EC/MSP		1.076.625.000	1.076.678.000
		RS31/12	52.500		
3.1.5.7	Altri interessi				
3015	INTERESSI COMPRESI NELLE ANNUALITA' QUINDICENNALI DOVUTE PER IL FINANZIAMENTO DEGLI INTERVENTI CONNESSI ALLA CELEBRAZIONE DEL GIUBILEO DELL'ANNO 2000 (09.01.03)	INIZ.		211.000.000.000	211.000.000.000
		VARIAZ.			
		P. DEF.		211.000.000.000	211.000.000.000
		PAGATO		210.458.907.000	210.458.907.000
		RIM.PG.			
*	DESTINAZIONE: 2255	TOTALE		210.458.907.000	210.458.907.000
		EC/MSP		541.093.000	541.093.000
		RS31/12			
3017	INTERESSI COMPRESI NELLE RATE DI AMMORTAMENTO DEI PRESTITI CONTRATTI ALL'ESTERO DALLA DISCIOLTA CASSA PER IL MEZZOGIORNO, DALLA GESTIONE COMMISSARIALE, NONCHE' DALLA SOPPRESSA AGENZIA PER LO SVILUPPO DEL MEZZOGIORNO A VALERE SUGLI APPORTI DELLO STATO (09.01.03) (SPESE OBBLIGATORIE)	INIZ.		12.000.000.000	12.000.000.000
		VARIAZ.		-2.000.000.000	-2.000.000.000
		P. DEF.		10.000.000.000	10.000.000.000
		PAGATO		5.675.697.290	5.675.697.290
		RIM.PG.			
		TOTALE		5.675.697.290	5.675.697.290
		EC/MSP		4.324.302.710	4.324.302.710
*	DESTINAZIONE: 2256	RS31/12			
3020	INTERESSI SULLE OBBLIGAZIONI TRENTENNALI IN DOLLARI E FRANCHI SVIZZERI EMESSI DALLO STATO, DAL CONSORZIO DI CREDITO PER LE OPERE PUBBLICHE E DALL'ISTITUTO DI CREDITO PER LE IMPRESE DI PUBBLICA UTILITA', IN SOSTITUZIONE DI QUELLE TUTT'ORA CIRCOLANTI ALL'ESTERO. (09.01.03) (SPESE OBBLIGATORIE) (PER MEMORIA)	INIZ.			
		VARIAZ.			
		P. DEF.			
		PAGATO			
		RIM.PG.			
		TOTALE			
		EC/MSP			
		RS31/12			
*	DESTINAZIONE: 2258				

VARIAZIONI:
CAPITOLO 2988: L.ASS. 419 2001 (CP -500.000.000 CS -499.947.000)
CAPITOLO 3017: L.ASS. 419 2001 (CP CS -2.000.000.000)

2001	SPESA - CONSUNTIVO PER CAPITOLI				
	MINISTERO DELL'ECONOMIA E DELLE FINANZE (EX MINISTERO DEL TESORO, DEL BILANCIO E DELLA P.E.)		3 - TESORO		
UNITA'PREVISIONALE/CAPITOLO			RESIDUI	COMPETENZA	CASSA
NUMERO	DENOMINAZIONE				
3022	INTERESSI COMPRESI NELLE RATE DI AMMORTAMENTO DEI MUTUI CONTRATTI PER IL PARZIALE FINANZIAMENTO DEI DISAVANZI DI PARTE CORRENTE DEL SERVIZIO SANITARIO NAZIONALE A TUTTO IL 31 DICEMBRE 1994 (09.01.03) (SPESE OBBLIGATORIE)	INIZ.		287.040.384.000	287.040.384.000
		VARIAZ.			
		P. DEF.		287.040.384.000	287.040.384.000
		PAGATO		287.040.383.800	287.040.383.800
		RIM.PG.			
		TOTALE		287.040.383.800	287.040.383.800
*	DESTINAZIONE: 2259	EC/MSP		200	200
		RS31/12			
3023	INTERESSI COMPRESI NELLE ANNUALITA' QUINDICENNALI DOVUTE PER IL FINANZIAMENTO DEL FONDO PER L'OCCUPAZIONE, NONCHE' PER LA REALIZZAZIONE DELLE POLITICHE PER IL LAVORO (09.01.03)	INIZ.	23.297.806.470	45.000.000.000	45.000.000.000
		VARIAZ.			23.297.807.000
		P. DEF.	23.297.806.470	45.000.000.000	68.297.807.000
		PAGATO	23.297.806.470	22.682.303.970	45.980.110.440
		RIM.PG.		22.043.720.130	
		TOTALE	23.297.806.470	44.726.024.100	45.980.110.440
*	DESTINAZIONE: 2260	EC/MSP		273.975.900	22.317.696.560
		RS31/12	22.043.720.130		
3024	INTERESSI COMPRESI NELLE ANNUALITA' DECENNALI DOVUTE PER LA REALIZZAZIONE DI INIZIATIVE DI SUPPORTO A FAVORE DI IMPRESE OPERANTI NEL SETTORE DELLA DIFESA ED INTERESSATE DA ACCORDI INTERNAZIONALI (09.01.03)	INIZ.		33.762.980.000	33.762.980.000
		VARIAZ.			
		P. DEF.		33.762.980.000	33.762.980.000
		PAGATO		33.762.980.000	33.762.980.000
		RIM.PG.			
		TOTALE		33.762.980.000	33.762.980.000
*	DESTINAZIONE: 2261	EC/MSP			
		RS31/12			
3026	INTERESSI COMPRESI NELLE ANNUALITA' DI AMMORTAMENTO DI PRESTITI CONTRATTI CON LA BANCA EUROPEA PER GLI INVESTIMENTI, PER INTERVENTI URGENTI IN FAVORE DELLE POPOLAZIONI COLPITE DAL TERREMOTO DEL 1980. (09.01.03) (SPESE OBBLIGATORIE) (PER MEMORIA) (SOPPRESSO)	INIZ.		8.000.000.000	8.000.000.000
		VARIAZ.		-8.000.000.000	-8.000.000.000
		P. DEF.			
		PAGATO			
		RIM.PG.			
		TOTALE			
		EC/MSP			
		RS31/12			
*	DESTINAZIONE: 2262				

VARIAZIONI:
CAPITOLO 3023: DMT 13636 2001 (CS 23.297.807.000)
CAPITOLO 3026: L.ASS. 419 2001 (CP CS -8.000.000.000)

2001	SPESA - CONSUNTIVO PER CAPITOLI				
	MINISTERO DELL'ECONOMIA E DELLE FINANZE (EX MINISTERO DEL TESORO, DEL BILANCIO E DELLA P.E.)		3 - TESORO		
UNITA'PREVISIONALE/CAPITOLO			RESIDUI	COMPETENZA	CASSA
NUMERO	DENOMINAZIONE				
3027	INTERESSI DI PRESTITI INTERNAZIONALI EMESSI DAL TESORO PER IL FINANZIAMENTO DI INTERVENTI DI PROTEZIONE CIVILE. (09.01.03) (SPESE OBBLIGATORIE)	INIZ.	17.915.081.850	200.000.000.000	200.000.000.000
		VARIAZ.			
		P. DEF.	17.915.081.850	200.000.000.000	200.000.000.000
		PAGATO	17.915.081.850	156.712.988.340	174.628.070.190
*	DESTINAZIONE: 2263	RIM.PG.			
		TOTALE	17.915.081.850	156.712.988.340	174.628.070.190
		EC/MSP		43.287.011.660	25.371.929.810
		RS31/12			
3028	INTERESSI COMPRESI NELLE RATE DI AMMORTAMENTO DEI MUTUI CONTRATTI PER IL FINANZIAMENTO DELLA SPESA SANITARIA DEGLI ANNI 1987 E 1988 (09.01.03)	INIZ.	151.503.807.200	450.000.000.000	450.000.000.000
		VARIAZ.		-50.000.000.000	101.503.808.000
		P. DEF.	151.503.807.200	400.000.000.000	551.503.808.000
		PAGATO	151.503.807.200	122.596.190.060	274.099.997.260
*	DESTINAZIONE: 2264	RIM.PG.		97.783.705.510	
		TOTALE	151.503.807.200	220.379.895.570	274.099.997.260
		EC/MSP		179.620.104.430	277.403.810.740
		RS31/12	97.783.705.510		
3029	INTERESSI COMPRESI NELLE RATE DI AMMORTAMENTO DEI MUTUI CONTRATTI PER FAR FRONTE ALLE MAGGIORI OCCORRENZE FINANZIARIE DEL SERVIZIO SANITARIO NAZIONALE PER GLI ANNI 1989 E 1991, NONCHE' PER LE MEDESIME FINALITA' DELL'ASSOCIAZIONE DELLA CROCE ROSSA ITALIANA PER L'ANNO 1991 (09.01.03)	INIZ.	128.222.543.300	350.000.000.000	350.000.000.000
		VARIAZ.			128.222.544.000
		P. DEF.	128.222.543.300	350.000.000.000	478.222.544.000
		PAGATO	128.222.543.300	131.454.863.980	259.677.407.280
		RIM.PG.		118.856.805.400	
		TOTALE	128.222.543.300	250.311.669.380	259.677.407.280
		EC/MSP		99.688.330.620	218.545.136.720
*	DESTINAZIONE: 2265	RS31/12	118.856.805.400		

VARIAZIONI:
CAPITOLO 3028: DMT 13538 2001 (CS 151.503.808.000)
L.ASS. 419 2001 (CP CS -50.000.000.000)
CAPITOLO 3029: DMT 13538 2001 (CS 128.222.544.000)

2001	SPESA - CONSUNTIVO PER CAPITOLI				
	MINISTERO DELL'ECONOMIA E DELLE FINANZE (EX MINISTERO DEL TESORO, DEL BILANCIO E DELLA P.E.)		3 - TESORO		
UNITA'PREVISIONALE/CAPITOLO			RESIDUI	COMPETENZA	CASSA
NUMERO	DENOMINAZIONE				
3030	INTERESSI COMPRESI NELLE RATE DI AMMORTAMENTO DEI MUTUI CONT RATTI PER IL FINANZIAMENTO DI ULTERIORI ONERI DERIVANTI DALL 'APPLICAZIONE DEL CONTRATTO NAZIONALE DEGLI AUTOFERROTRANVIE RI (09.01.03)	INIZ.	6.458.500.940	20.000.000.000	20.000.000.000
		VARIAZ.			6.458.501.000
		P. DEF.	6.458.500.940	20.000.000.000	26.458.501.000
		PAGATO	6.458.500.940	6.309.377.150	12.767.878.090
		RIM.PG.		6.000.164.470	
		TOTALE	6.458.500.940	12.309.541.620	12.767.878.090
*	DESTINAZIONE: 2266	EC/MSP		7.690.458.380	13.690.622.910
		RS31/12	6.000.164.470		
3031	CONTRIBUTO SUGLI INTERESSI SUI MUTUI CONCESSI DA ENTI, ISTIT UTI E AZIENDE DI CREDITO A FAVORE DEI CITTADINI ED IMPRESEI TALIANE CHE ABBIANO PERDUTO BENI, DIRITTI ED INTERESSI IN TE RRITORI GIA' SOGGETTI ALLA SOVRANITA' ITALIANA E ALL'ESTERO E CHE INTENDANO REIMPIEGARE IN ATTIVITA' PRODUTTIVE GLI INDE NNIZZI LORO DOVUTI (06.01.03)	INIZ.	288.363.537	4.000.000.000	4.000.000.000
		VARIAZ.		2.500.000.000	2.500.000.000
		P. DEF.	288.363.537	6.500.000.000	6.500.000.000
		PAGATO		4.895.539.040	4.895.539.040
		RIM.PG.	288.363.537	1.416.290.970	
		TOTALE	288.363.537	6.311.830.010	4.895.539.040
*	DESTINAZIONE: 2267	EC/MSP		188.169.990	1.604.460.960
		RS31/12	1.704.654.507		
3033	RIMBORSO AGLI ISTITUTI DI CREDITO DELLA QUOTA INTERESSI DELLE RATE DI AMMORTAMENTO DEI MUTUI CONTRATTI IN RELAZIONE ALLA LIQUIDAZIONE DEL FONDO GESTIONE ISTITUTI CONTRATTUALI LAVORATORI PORTUALI (09.01.03)	INIZ.	9.481.121.600	70.000.000.000	70.000.000.000
		VARIAZ.		22.000.000.000	31.481.122.000
		P. DEF.	9.481.121.600	92.000.000.000	101.481.122.000
		PAGATO	9.481.121.600	78.203.226.870	87.684.348.470
		RIM.PG.		12.675.311.260	
		TOTALE	9.481.121.600	90.878.538.130	87.684.348.470
*	DESTINAZIONE: 2268	EC/MSP		1.121.461.870	13.796.773.530
		RS31/12	12.675.311.260		

VARIAZIONI:
CAPITOLO 3030: DMT 13538 2001 (CS 6.458.501.000)
DMC 367026 2001 (CP CS -9.000.000.000)
L.ASS. 419 2001 (CP CS 9.000.000.000)
CAPITOLO 3031: L.ASS. 419 2001 (CP CS 2.500.000.000)
CAPITOLO 3033: DMT 13538 2001 (CS 9.481.122.000)
DMC 367026 2001 (CP CS 9.000.000.000)
L.ASS. 419 2001 (CP CS 13.000.000.000)

2001	SPESA - CONSUNTIVO PER CAPITOLI				
	MINISTERO DELL'ECONOMIA E DELLE FINANZE (EX MINISTERO DEL TESORO, DEL BILANCIO E DELLA P.E.)		3 - TESORO		
UNITA'PREVISIONALE/CAPITOLO			RESIDUI	COMPETENZA	CASSA
NUMERO	DENOMINAZIONE				
3.1.5.9	Interessi sui mutui Cassa depositi e prestiti				
3035	RIMBORSO ALLA CASSA DEPOSITI E PRESTITI DELLA QUOTA INTERESSI DELLE RATE DI AMMORTAMENTO RELATIVE AI MUTUI CONTRATTI NEL SETTORE DEGLI ACQUEDOTTI E FOGNATURE (09.01.03)	INIZ.	134.474.909.963	318.335.000.000	318.335.000.000
		VARIAZ.		-15.640.000.000	118.834.910.000
		P. DEF.	134.474.909.963	302.695.000.000	437.169.910.000
		PAGATO	134.474.909.963	161.310.553.061	295.785.463.024
		RIM.PG.		135.095.106.541	
*	DESTINAZIONE: 2300	TOTALE	134.474.909.963	296.405.659.602	295.785.463.024
		EC/MSP		6.289.340.398	141.384.446.976
		RS31/12	135.095.106.541		
3036	RIMBORSO ALLA CASSA DEPOSITI E PRESTITI DELLA QUOTA INTERESS I DELLE RATE DI AMMORTAMENTO RELATIVE AI MUTUI E AD ALTRE OPERAZIONIFINANZIARIE EFFETTUATE NEL SETTORE DELLE CALAMITA' NATURALI (09.01.03)	INIZ.	404.854.148.745	937.385.969.000	937.385.969.000
		VARIAZ.		-411.960.000.000	-73.682.417.000
		P. DEF.	404.854.148.745	525.425.969.000	863.703.552.000
		PAGATO	330.170.605.016	182.052.122.059	512.222.727.075
		RIM.PG.	62.440.172.458	300.934.032.171	
*	DESTINAZIONE: 2301	TOTALE	392.610.777.474	482.986.154.230	512.222.727.075
		EC/MSP	12.243.371.271	42.439.814.770	351.480.824.925
		RS31/12	363.374.204.629		
3037	RIMBORSO ALLA CASSA DEPOSITI E PRESTITI DELLA QUOTA INTERESSI DELLE RATE DI AMMORTAMENTO RELATIVE AI MUTUI E AD ALTRE OPERAZIONI FINANZIARIE NEL SETTORE DELL'EDILIZIA ABITATIVA, SANITARIA E SCOLASTICA (09.01.03)	INIZ.	449.825.647.460	1.103.449.080.000	1.103.449.080.000
		VARIAZ.		-110.332.024.000	339.493.624.000
		P. DEF.	449.825.647.460	993.117.056.000	1.442.942.704.000
		PAGATO	449.825.642.460	502.283.794.950	952.109.437.410
		RIM.PG.		461.733.986.300	
		TOTALE	449.825.642.460	964.017.781.250	952.109.437.410
*	DESTINAZIONE: 2302	EC/MSP	5.000	29.099.274.750	490.833.266.590
		RS31/12	461.733.986.300		

VARIAZIONI:
CAPITOLO 3035: DMT 13538 2001 (CS 134.474.910.000)
L.ASS. 419 2001 (CP CS -15.640.000.000)
CAPITOLO 3036: DMT 13538 2001 (CS 326.317.583.000)
L.ASS. 419 2001 (CP -411.960.000.000 CS -400.000.000.000)
CAPITOLO 3037: DMT 13538 2001 (CS 449.825.648.000)
DMT 99041 2001 (CP CS 229.667.976.000)
L.ASS. 419 2001 (CP CS -340.000.000.000)

2001	SPESA - CONSUNTIVO PER CAPITOLI				
	MINISTERO DELL'ECONOMIA E DELLE FINANZE (EX MINISTERO DEL TESORO, DEL BILANCIO E DELLA P.E.)		3 - TESORO		
UNITA'PREVISIONALE/CAPITOLO			RESIDUI	COMPETENZA	CASSA
NUMERO	DENOMINAZIONE				
3038	RIMBORSO ALLA CASSA DEPOSITI E PRESTITI DELLA QUOTA INTERESSI DELLE RATE DI AMMORTAMENTO RELATIVE AI MUTUI E AD ALTRE OPERAZIONI FINANZIARIE EFFETTUATE NEL SETTORE DELLE IMPRESE RADIOFONICHE E EDITORIALI	INIZ.	7.923.594.169	44.597.000.000	44.597.000.000
		VARIAZ.		-1.914.003.000	7.923.595.000
		P. DEF.	7.923.594.169	42.682.997.000	52.520.595.000
		PAGATO	7.923.594.169	33.767.679.387	41.691.273.556
		RIM.PG.		6.890.553.578	
	(09.01.03)	TOTALE	7.923.594.169	40.658.232.965	41.691.273.556
*	DESTINAZIONE: 2303	EC/MSP		2.024.764.035	10.829.321.444
		RS31/12	6.890.553.578		
3039	RIMBORSO ALLA CASSA DEPOSITI E PRESTITI DELLA QUOTA INTERESSI DELLE RATE DI AMMORTAMENTO RELATIVE AI MUTUI CONTRATTI NEL SETTORE DELLE METROPOLITANE	INIZ.	27.179.355.711	36.500.000.000	36.500.000.000
		VARIAZ.			27.179.356.000
		P. DEF.	27.179.355.711	36.500.000.000	63.679.356.000
		PAGATO	27.179.355.711	9.447.914.360	36.627.270.071
		RIM.PG.		26.253.657.220	
	(09.01.03)	TOTALE	27.179.355.711	35.701.571.580	36.627.270.071
*	DESTINAZIONE: 2304	EC/MSP		798.428.420	27.052.085.929
		RS31/12	26.253.657.220		
3040	RIMBORSO ALLA CASSA DEPOSITI E PRESTITI DELLA QUOTA INTERESSI DELLE RATE DI AMMORTAMENTO RELATIVE AI MUTUI CONTRATTI NEL SETTORE DELLE OPERE STRADALI	INIZ.	11.322.558.888	50.000.000.000	50.000.000.000
		VARIAZ.			11.322.559.000
		P. DEF.	11.322.558.888	50.000.000.000	61.322.559.000
		PAGATO	11.322.558.888	36.620.885.040	47.943.443.928
		RIM.PG.		11.279.324.660	
	(09.01.03)	TOTALE	11.322.558.888	47.900.209.700	47.943.443.928
*	DESTINAZIONE: 2305	EC/MSP		2.099.790.300	13.379.115.072
		RS31/12	11.279.324.660		

VARIAZIONI:
CAPITOLO 3038: DMT 13538 2001 (CS 7.923.595.000)
L.ASS. 419 2001 (CP -1.914.003.000)
CAPITOLO 3039: DMT 13538 2001 (CS 27.179.356.000)
CAPITOLO 3040: DMT 13538 2001 (CS 11.322.559.000)

2001	SPESA - CONSUNTIVO PER CAPITOLI				
	MINISTERO DELL'ECONOMIA E DELLE FINANZE (EX MINISTERO DEL TESORO, DEL BILANCIO E DELLA P.E.)		3 - TESORO		
UNITA'PREVISIONALE/CAPITOLO			RESIDUI	COMPETENZA	CASSA
NUMERO	DENOMINAZIONE				
3041	RIMBORSO ALLA CASSA DEPOSITI E PRESTITI DELLA QUOTA INTERESSI DELLE RATE DI AMMORTAMENTO RELATIVE AI MUTUI CONTRATTI DALLE PROVINCIE, COMUNI E COMUNITA' MONTANE	INIZ.	2.245.306.931	3.500.000.000	3.500.000.000
		VARIAZ.		2.300.000.000	4.545.307.000
		P. DEF.	2.245.306.931	5.800.000.000	8.045.307.000
	(09.01.03)	PAGATO	2.245.306.931	1.899.201.508	4.144.508.439
		RIM.PG.		3.898.417.870	
*	DESTINAZIONE: 2306	TOTALE	2.245.306.931	5.797.619.378	4.144.508.439
		EC/MSP		2.380.622	3.900.798.561
		RS31/12	3.898.417.870		
3042	RIMBORSO ALLA CASSA DEPOSITI E PRESTITI DELLA QUOTA INTERESSI DELLE RATE DI AMMORTAMENTO RELATIVE AI MUTUI CONTRATTI PER IL RIPIANO DEFICIT SANITA'	INIZ.	1.035.950.671.750	1.200.000.000.000	1.200.000.000.000
		VARIAZ.			1.010.010.286.000
		P. DEF.	1.035.950.671.750	1.200.000.000.000	2.210.010.286.000
		PAGATO	1.035.950.671.750	172.487.432.525	1.208.438.104.275
	(09.01.03)	RIM.PG.		1.001.572.181.140	
*	DESTINAZIONE: 2307	TOTALE	1.035.950.671.750	1.174.059.613.665	1.208.438.104.275
		EC/MSP		25.940.386.335	1.001.572.181.725
		RS31/12	1.001.572.181.140		
3043	RIMBORSO ALLA CASSA DEPOSITI E PRESTITI DELLA QUOTA INTERESSI DELLE RATE DI AMMORTAMENTO RELATIVE AI MUTUI E DELLE SOMME ANTICIPATE AL COMMISSARIO LIQUIDATORE DELL'EFIM	INIZ.	661.971.373.110	950.000.000.000	950.000.000.000
		VARIAZ.		-194.780.137.000	467.191.237.000
		P. DEF.	661.971.373.110	755.219.863.000	1.417.191.237.000
		PAGATO	661.971.373.110	131.985.405.780	793.956.778.890
	(09.01.03)	RIM.PG.		619.492.382.370	
*	DESTINAZIONE: 2308	TOTALE	661.971.373.110	751.477.788.150	793.956.778.890
		EC/MSP		3.742.074.850	623.234.458.110
		RS31/12	619.492.382.370		

VARIAZIONI:
CAPITOLO 3041: DMT 13538 2001 (CS 2.245.307.000)
L.ASS. 419 2001 (CP CS 2.300.000.000)
CAPITOLO 3042: DMT 13538 2001 (CS 1.035.950.672.000)
DMT 115148 2001 (CS 174.059.614.000)
L.ASS. 419 2001 (CS -200.000.000.000)
CAPITOLO 3043: DMT 13538 2001 (CS 661.971.374.000)
DMT 99041 2001 (CP CS 55.219.863.000)
L.ASS. 419 2001 (CP CS -250.000.000.000)

2001	SPESA - CONSUNTIVO PER CAPITOLI MINISTERO DELL'ECONOMIA E DELLE FINANZE (EX MINISTERO DEL TESORO, DEL BILANCIO E DELLA P.E.)		$ - TESORO		
UNITA'PREVISIONALE/CAPITOLO			RESIDUI	COMPETENZA	CASSA
NUMERO	DENOMINAZIONE				
3044	RIMBORSO ALLA CASSA DEPOSITI E PRESTITI DELLA QUOTA INTERESSI DELLE RATE DI AMMORTAMENTO RELATIVE AI MUTUI E AD ALTRE OPERAZIONI FINANZIARIE NEL SETTORE DEL RISANAMENTO E VALORIZZAZIONE DEL TERRITORIO (09.01.03)	INIZ.	37.163.322.797	101.060.000.000	101.060.000.000
		VARIAZ.			37.163.323.000
		P. DEF.	37.163.322.797	101.060.000.000	138.223.323.000
		PAGATO	29.677.115.037	49.904.368.499	79.581.483.536
		RIM.PG.	7.486.207.760	29.304.653.234	
		TOTALE	37.163.322.797	79.209.021.733	79.581.483.536
*	DESTINAZIONE: 2309				
		EC/MSP		21.850.978.267	58.641.839.464
		RS31/12	36.790.860.994		
3045	RIMBORSO ALLA CASSA DEPOSITI E PRSTITI DELLA QUOTA INTERESSI DELLE RATE DI AMMORTAMENTO RELATIVE AI MUTUI E AD ALTRE OPERAZIONI FINANZIARIE EFFETTUATE NEL SETTORE DELLE TELECOMUNICAZIONI (09.01.03)	INIZ.	216.985.898.420	546.537.000.000	546.537.000.000
		VARIAZ.		-342.500.000.000	-125.514.101.000
		P. DEF.	216.985.898.420	204.037.000.000	421.022.899.000
		PAGATO	216.985.898.420		216.985.898.420
		RIM.PG.		203.908.483.850	
*	DESTINAZIONE: 2310	TOTALE	216.985.898.420	203.908.483.850	216.985.898.420
		EC/MSP		128.516.150	204.037.000.580
		RS31/12	203.908.483.850		
3046	RIMBORSO ALLA CASSA DEPOSITI E PRESTITI DELLA QUOTA INTERESSI DELLE RATE DI AMMORTAMENTO RELATIVE AI MUTUI E AD ALTRE OPERAZIONI FINANZIARIE EFFETTUATE PER INTERVENTI DIVERSI (09.01.03)	INIZ.	105.159.606.759	144.505.000.000	144.505.000.000
		VARIAZ.		-299.000.000	104.860.607.000
		P. DEF.	105.159.606.759	144.206.000.000	249.365.607.000
		PAGATO	105.159.606.759	28.800.002.997	133.959.609.756
		RIM.PG.		107.832.039.550	
*	DESTINAZIONE: 2311	TOTALE	105.159.606.759	136.632.042.547	133.959.609.756
		EC/MSP		7.573.957.453	115.405.997.244
		RS31/12	107.832.039.550		

VARIAZIONI:
CAPITOLO 3044: DMT 13538 2001 (CS 29.135.080.000)
L.ASS. 419 2001 (CS 8.028.243.000)
CAPITOLO 3045: DMT 13538 2001 (CS 216.985.899.000)
DMT 112137 2001 (CP CS 27.500.000.000)
L.ASS. 419 2001 (CP CS -370.000.000.000)
CAPITOLO 3046: DMT 13538 2001 (CS 105.159.607.000)
L.ASS. 419 2001 (CP CS -299.000.000)

2001	SPESA - CONSUNTIVO PER CAPITOLI				
	MINISTERO DELL'ECONOMIA E DELLE FINANZE (EX MINISTERO DEL TESORO, DEL BILANCIO E DELLA P.E.)		3 - TESORO		
UNITA'PREVISIONALE/CAPITOLO			RESIDUI	COMPETENZA	CASSA
NUMERO	DENOMINAZIONE				
3047	RIMBORSO ALLA CASSA DEPOSITI E PRESTITI DELLA QUOTA INTERESSI DELLE RATE DI AMMORTAMENTO RELATIVE AI MUTUI E AD ALTRE OPERAZIONI FINANZIARIE EFFETTUATE PER LA PRIVATIZZAZIONE DEL BANCO DI NAPOLI SPA	INIZ.	72.262.459.320	117.787.801.000	117.787.801.000
		VARIAZ.		20.743.481.000	93.005.942.000
		P. DEF.	72.262.459.320	138.531.282.000	210.793.743.000
		PAGATO	72.262.459.320	70.293.032.810	142.555.492.130
		RIM.PG.		68.238.249.190	
	(09.01.03)	TOTALE	72.262.459.320	138.531.282.000	142.555.492.130
*	DESTINAZIONE: 2312				
		EC/MSP			68.238.260.870
		RS31/12	68.238.249.190		
	3.2 - TITOLO II - SPESE IN CONTO CAPITALE				
	3.2.1 - INVESTIMENTI				
3.2.1.1	Imprese navalmeccaniche e armatoriali				
7100	ANNUALITA' DECENNALI PER LA RICAPITALIZZAZIONE DELLE IMPRESE DEL GRUPPO FINMARE	INIZ.	5.000.000.000	10.000.000.000	10.000.000.000
		VARIAZ.			5.000.000.000
		P. DEF.	5.000.000.000	10.000.000.000	15.000.000.000
	(23.02.01)				
*	DESTINAZIONE: 7026	PAGATO	5.000.000.000	5.000.000.000	10.000.000.000
		RIM.PG.		5.000.000.000	
		TOTALE	5.000.000.000	10.000.000.000	10.000.000.000
		EC/MSP			5.000.000.000
		RS31/12	5.000.000.000		
7101	SOMMA DA VERSARE PER LA COSTITUZIONE DEL FONDO CENTRALE DI GARANZIA PER IL CREDITO NAVALE	INIZ.		40.000.000.000	40.000.000.000
		VARIAZ.			
		P. DEF.		40.000.000.000	40.000.000.000
	(23.01.01)				
*	DESTINAZIONE: 7027	PAGATO			
		RIM.PG.		40.000.000.000	
		TOTALE		40.000.000.000	
		EC/MSP			40.000.000.000
		RS31/12	40.000.000.000		

VARIAZIONI:
CAPITOLO 3047: DMT 13538 2001 (CS 72.262.460.000)
DMT 116284 2001 (CS 20.743.482.000)
L.ASS. 419 2001 (CP 20.743.481.000)
CAPITOLO 7100: DMT 13538 2001 (CS 5.000.000.000)

2001	SPESA - CONSUNTIVO PER CAPITOLI				
	MINISTERO DELL'ECONOMIA E DELLE FINANZE (EX MINISTERO DEL TESORO, DEL BILANCIO E DELLA P.E.)		3 - TESORO		
UNITA'PREVISIONALE/CAPITOLO			RESIDUI	COMPETENZA	CASSA
NUMERO	DENOMINAZIONE				
7102	SOMMA DA EROGARE PER LA RICAPITALIZZAZIONE DELLA SOCIETA' FINCANTIERI-CANTIERI NAVALI ITALIANI S.P.A.	INIZ.	35.000.000.000	35.000.000.000	35.000.000.000
		VARIAZ.			
		P. DEF.	35.000.000.000	35.000.000.000	35.000.000.000
	(31.04.03)	PAGATO		35.000.000.000	35.000.000.000
*	DESTINAZIONE: 7028	RIM.PG.	27.999.997.000		
		TOTALE	27.999.997.000	35.000.000.000	35.000.000.000
		EC/MSP	7.000.003.000		
		RS31/12	27.999.997.000		
3.2.1.2	Interventi nel territorio di Trieste				
7121	SOMMA DA EROGARSI A CURA DEL COMMISSARIO DEL GOVERNO NELLA REGIONE FRIULI-VENEZIA GIULIA PER INTERVENTI ANCHE DI CARATTERE STRAORDINARIO A FAVORE DI ENTI, SOCIETA' PER L'ACQUISIZIONE, RISTRUTTURAZIONE, AMMODERNAMENTO ED AMPLIAMENTO DI IMMOBILI ED IMPIANTI INDUSTRIALI NEL TERRITORIO DI TRIESTE	INIZ.	13.993.320.567	1.900.000.000	1.900.000.000
		VARIAZ.		4.624.000.000	8.617.321.000
		P. DEF.	13.993.320.567	6.524.000.000	10.517.321.000
		PAGATO	4.405.457.500	499.997.500	4.905.455.000
		RIM.PG.	9.587.860.567	6.024.000.000	
		TOTALE	13.993.318.067	6.523.997.500	4.905.455.000
		EC/MSP	2.500	2.500	5.611.866.000
	(22.02.01)	RS31/12	15.611.860.567		
*	DESTINAZIONE: 7035				
7122	SOMMA DA EROGARSI A CURA DEL COMMISSARIO DEL GOVERNO NELLA REGIONE FRIULI-VENEZIA GIULIA PER INTERVENTI A CARATTERE INTEGRATIVO PER ATTIVITA' INDUSTRIALI, ARTIGIANALI ED IN GENERE PER I SETTORI PRODUTTIVI DI CUI ALL'ARTICOLO 1 DELLA LEGGE 29 GENNAIO 1986, N. 26	INIZ.	31.417.596.362	7.250.000.000	7.250.000.000
		VARIAZ.		960.000.000	12.377.597.000
		P. DEF.	31.417.596.362	8.210.000.000	19.627.597.000
		PAGATO	6.587.896.271		6.587.896.271
		RIM.PG.	23.306.755.229	8.210.000.000	
		TOTALE	29.894.651.500	8.210.000.000	6.587.896.271
		EC/MSP	1.522.944.862		13.039.700.729
	(22.02.01)	RS31/12	31.516.755.229		
*	DESTINAZIONE: 7036				
*	DELL'IMPORTO EC/MSP DI RESIDUI SONO PERENTE AGLI EFFETTI AMMIN. L. 1033611649				

VARIAZIONI:

CAPITOLO 7121: DMT 37764 2001 (CP CS 2.674.000.000)
DMC 28334 2001 (CP CS 1.950.000.000)
L.ASS. 419 2001 (CS 3.993.321.000)

CAPITOLO 7122: DMT 37764 2001 (CP CS 2.910.000.000)
DMC 28334 2001 (CP CS -1.950.000.000)
L.ASS. 419 2001 (CS 11.417.597.000)

	SPESA - CONSUNTIVO PER CAPITOLI				
2001	MINISTERO DELL'ECONOMIA E DELLE FINANZE (EX MINISTERO DEL TESORO, DEL BILANCIO E DELLA P.E.)		3 - TESORO		
UNITA'PREVISIONALE/CAPITOLO			RESIDUI	COMPETENZA	CASSA
NUMERO	DENOMINAZIONE				
7123	SOMME DA EROGARSI A CURA DEL COMMISSARIO DEL GOVERNO NELLA REGIONE FRIULI-VENEZIA GIULIA PER INTERVENTI DI CARATTERE STRAORDINARIO FINALIZZATE AL SOSTEGNO DELLE STRUTTURE COMMERCIALI, DI ALTRE ATTIVITA' ECONOMICHE E PRODUTTIVE, ED IN GENERE ALL'OCCUPAZIONE SIA DIRETTA SIA TRAMITE INTERVENTI DEGLI ENTI LOCALI (22.02.01)	INIZ.	8.933.094.699	2.700.000.000	2.700.000.000
		VARIAZ.		300.000.000	9.133.095.000
		P. DEF.	8.933.094.699	3.000.000.000	11.833.095.000
		PAGATO	1.924.479.677		1.924.479.677
		RIM.PG.	6.855.797.605	3.000.000.000	
		TOTALE	8.780.277.282	3.000.000.000	1.924.479.677
		EC/MSP	152.817.417		9.908.615.323
		RS31/12	9.855.797.605		
*	DESTINAZIONE: 7037				
*	DELL'IMPORTO EC/MSP DI RESIDUI SONO PERENTE AGLI EFFETTI AMMIN. L. 35000				
3.2.1.4	Interventi nelle grandi citta'				
7150	FONDO PER IL FINANZIAMENTO DEGLI INVESTIMENTI DIRETTI ALLA REALIZZAZIONE DI ITINERARI CICLABILI E PEDONALI (22.02.02)	INIZ.	1.357.181.276		
		VARIAZ.		878.023.000	1.266.205.000
		P. DEF.	1.357.181.276	878.023.000	1.266.205.000
		PAGATO	370.042.048	878.021.130	1.248.063.178
		RIM.PG.	987.139.228		
		TOTALE	1.357.181.276	878.021.130	1.248.063.178
		EC/MSP		1.870	18.141.822
		RS31/12	987.139.228		
*	DESTINAZIONE: 7040				

VARIAZIONI:

CAPITOLO 7123: DMT 37764 2001 (CP CS 300.000.000)
L.ASS. 419 2001 (CS 8.833.095.000)

CAPITOLO 7150: DMT 9129 2001 (CP CS 215.635.000)
DMT 22107 2001 (CS 279.043.000)
DMT 60613 2001 (CS 91.000.000)
DMT 75113 2001 (CP CS 538.959.000)
DMT 84791 2001 (CP CS 72.329.000)
DMT 98772 2001 (CP CS 81.100.000)
L.ASS. 419 2001 (CS 18.139.000)

	SPESA - CONSUNTIVO PER CAPITOLI				
2001	MINISTERO DELL'ECONOMIA E DELLE FINANZE (EX MINISTERO DEL TESORO, DEL BILANCIO E DELLA P.E.)		3 - TESORO		
UNITA'PREVISIONALE/CAPITOLO			RESIDUI	COMPETENZA	CASSA
NUMERO	DENOMINAZIONE				
3.2.1.5	Risanamento e ricostruzione zone terremotate				
7160	SOMMA DA VERSARE ALLA CONTABILITA' SPECIALE INTESTATA ALLA GESTIONE STRALCIO PER L'ATTUAZIONE NELLE AREE ESTERNE AL COMUNE DI NAPOLI DEL PROGRAMMA STRAORDINARIO DI EDILIZIA RESIDENZIALE DI CUI AL TITOLO VIII DELLA LEGGE 14 MAGGIO 1981, N. 219. (22.02.04)	INIZ.	99.961.668.000		
		VARIAZ.			49.961.668.000
		P. DEF.	99.961.668.000		49.961.668.000
		PAGATO			
		RIM.PG.			
		TOTALE			
*	DESTINAZIONE: 7042	EC/MSP	99.961.668.000		49.961.668.000
		RS31/12			
7161	SOMME DA EROGARE PER L'AMMORTAMENTO DEI MUTUI CONTRATTI DAI COMUNI INTERESSATI CON LA CASSA DEPOSITI E PRESTITI E CON ALTRI ISTITUTI DI CREDITO PER LA PROSECUZIONE DEGLI INTERVENTI NELLE ZONE DEL BELICE COLPITE DAL TERREMOTO DEL 1968 (22.00.00)	INIZ.		10.000.000.000	10.000.000.000
		VARIAZ.			
		P. DEF.		10.000.000.000	10.000.000.000
		PAGATO			
		RIM.PG.			
		TOTALE			
*	DESTINAZIONE: 7043	EC/MSP		10.000.000.000	10.000.000.000
		RS31/12			
3.2.1.6	Informatica di servizio				
7170	SPESE PER LO SVILUPPO DEL SISTEMA INFORMATIVO (21.01.06)	INIZ.	7.416.755.679	7.080.000.000	7.080.000.000
		VARIAZ.			1.500.000.000
		P. DEF.	7.416.755.679	7.080.000.000	8.580.000.000
*	DESTINAZIONE: 7050	PAGATO	3.146.961.925	4.785.293.570	7.932.255.495
		RIM.PG.	4.258.998.607	2.294.706.430	
		TOTALE	7.405.960.532	7.080.000.000	7.932.255.495
		EC/MSP	9.795.147		647.744.505
		RS31/12	6.553.705.037		

VARIAZIONI:
CAPITOLO 7160: L.ASS. 419 2001 (CS 49.961.668.000)
CAPITOLO 7170: DMT 103925 2001 (CS 1.500.000.000)

2001	SPESA - CONSUNTIVO PER CAPITOLI MINISTERO DELL'ECONOMIA E DELLE FINANZE (EX MINISTERO DEL TESORO, DEL BILANCIO E DELLA P.E.)		3 - TESORO		
UNITA'PREVISIONALE/CAPITOLO			RESIDUI	COMPETENZA	CASSA
NUMERO	DENOMINAZIONE				
7703	SPESE RELATIVE AL FINANZIAMENTO DEL PROGETTO INTERSETTORIALE "RETE UNITARIA DELLA PUBBLICA AMMINISTRAZIONE" NONCHE' DEI PROGETTI INTERSETTORIALI E DI INFRASTRUTTURA INFORMATICA E TELEMATICA AD ESSO CONNESSI	INIZ.	1.000.000.000		1.000.000.000
		VARIAZ.			
		P. DEF.	1.000.000.000		1.000.000.000
	(21.01.06)	PAGATO			
		RIM.PG.			
		TOTALE			
*	DESTINAZIONE: 7051	EC/MSP	1.000.000.000		1.000.000.000
		RS31/12			
7704	SPESE RELATIVE AL CENTRO TECNICO DI ASSISTENZA AI SOGGETTI CHE UTILIZZANO LA RETE UNITARIA DELLA PUBBLICA AMMINISTRAZIONE	INIZ.			
		VARIAZ.			
		P. DEF.			
	(21.01.06)	PAGATO			
	(SOPPRESSO)	RIM.PG.			
*	DESTINAZIONE: 7052	TOTALE			
		EC/MSP			
		RS31/12			
3.2.1.9	Metropolitana				
7201	CONCORSO NEL PAGAMENTO DELLE ANNUALITA' DI AMMORTAMENTO DEI MUTUI CONTRATTI DAI COMUNI, DAI CONSORZI PUBBLICI PER I SERVIZI DI TRASPORTO E DALLE SOCIETA' A PREVALENTE CAPITALE PUBBLICO CON LA CASSA DEPOSITI E PRESTITI, PER LA REALIZZAZIONE DEGLI INTERVENTI RELATIVI A LINEE METROPOLITANE ANCHE CON SISTEMI INNOVATIVI E A PARCHEGGI	INIZ.	65.372.452.103	58.000.000.000	58.000.000.000
		VARIAZ.			
		P. DEF.	65.372.452.103	58.000.000.000	58.000.000.000
	(22.02.02)	PAGATO	56.060.029.944		56.060.029.944
		RIM.PG.	7.372.452.102	58.000.000.000	
		TOTALE	63.432.482.046	58.000.000.000	56.060.029.944
*	DESTINAZIONE: 7060	EC/MSP	1.939.970.057		1.939.970.056
		RS31/12	65.372.452.102		

2001	SPESA - CONSUNTIVO PER CAPITOLI				
	MINISTERO DELL'ECONOMIA E DELLE FINANZE (EX MINISTERO DEL TESORO, DEL BILANCIO E DELLA P.E.)		3 - TESORO		
UNITA'PREVISIONALE/CAPITOLO			RESIDUI	COMPETENZA	CASSA
NUMERO	DENOMINAZIONE				
3.2.1.13	Cooperazione allo sviluppo				
7240	SOMMA DA VERSARE AL FONDO DI ROTAZIONE PER LA PROMOZIONE E LO SVILUPPO DELLA COOPERAZIONE DI CUI ALL'ART. 1 DELLA LEGGE 27 FEBBRAIO 1985, N. 49, IN ESSERE PRESSO LA COOPERCREDITO S.P.A.	INIZ.	243.866.200.000		
		VARIAZ.		2.657.072.000	146.523.272.000
		P. DEF.	243.866.200.000	2.657.072.000	146.523.272.000
		PAGATO			
	(23.01.01)	RIM.PG.	118.866.200.000	2.657.072.000	
*	DESTINAZIONE: 7068	TOTALE	118.866.200.000	2.657.072.000	
		EC/MSP	125.000.000.000		146.523.272.000
		RS31/12	121.523.272.000		
3.2.1.14	Edilizia abitativa				
7250	ANNUALITA' VENTENNALI PER LA CONTRAZIONE DI MUTUI DESTINATI AL COMPLETAMENTO DELL'INTERVENTO STATALE PER L'EDILIZIA A NAPOLI	INIZ.	67.500.000.000	75.000.000.000	75.000.000.000
		VARIAZ.			17.500.000.000
		P. DEF.	67.500.000.000	75.000.000.000	92.500.000.000
		PAGATO	25.000.000.000		25.000.000.000
	(26.01.03)	RIM.PG.	42.500.000.000	75.000.000.000	
*	DESTINAZIONE: 7072	TOTALE	67.500.000.000	75.000.000.000	25.000.000.000
		EC/MSP			67.500.000.000
		RS31/12	117.500.000.000		
7251	APPORTO DELLO STATO ALLA CASSA DEPOSITI E PRESTITI AI FINI DELLE ASSEGNAZIONI AGLI ISTITUTI AUTONOMI PER LE CASE POPOLARI E LORO CONSORZI, NONCHE' AI COMUNI, PER INTERVENTI DI EDILIZIA SOVVENZIONATA	INIZ.		150.000.000.000	150.000.000.000
		VARIAZ.			
		P. DEF.		150.000.000.000	150.000.000.000
		PAGATO		150.000.000.000	150.000.000.000
		RIM.PG.			
	(26.01.02)	TOTALE		150.000.000.000	150.000.000.000
*	DESTINAZIONE: 7073	EC/MSP			
		RS31/12			

VARIAZIONI:
CAPITOLO 7240: DMT 36586 2001 (CP CS 2.657.072.000)
L.ASS. 419 2001 (CS 143.866.200.000)
CAPITOLO 7250: DMT 13538 2001 (CS 7.500.000.000)
L.ASS. 419 2001 (CS 10.000.000.000)

2001	SPESA - CONSUNTIVO PER CAPITOLI				
	MINISTERO DELL'ECONOMIA E DELLE FINANZE (EX MINISTERO DEL TESORO, DEL BILANCIO E DELLA P.E.)		3 - TESORO		
UNITA'PREVISIONALE/CAPITOLO			RESIDUI	COMPETENZA	CASSA
NUMERO	DENOMINAZIONE				
3.2.1.15	Edilizia scolastica				
7262	ANNUALITA' QUINDICENNALI PER LA PROSECUZIONE DEGLI INTERVENTI IN MATERIA DI EDILIZIA SCOLASTICA (22.02.02)	INIZ.		40.000.000.000	40.000.000.000
		VARIAZ.			
		P. DEF.		40.000.000.000	40.000.000.000
*	DESTINAZIONE: 7080	PAGATO			
		RIM.PG.			
		TOTALE			
		EC/MSP RS31/12		40.000.000.000	40.000.000.000
7263	SOMMA DA EROGARE ALLA CASSA DEPOSITI E PRESTITI IN RELAZIONE ALLE OPERE DA REALIZZARE DALLA PROVINCIA DI VITERBO NEL SETTORE DELL'EDILIZIA SCOLASTICA (22.02.02)	INIZ.		3.054.000.000	3.054.000.000
		VARIAZ.			
		P. DEF.		3.054.000.000	3.054.000.000
		PAGATO		3.054.000.000	3.054.000.000
*	DESTINAZIONE: 7081	RIM.PG.			
		TOTALE		3.054.000.000	3.054.000.000
		EC/MSP RS31/12			
3.2.1.16	Province, comuni e comunita' montane				
7271	SOMME DA EROGARE ALLA CASSA DEPOSITI E PRESTITI PER IL FINANZIAMENTO DELLA PROGETTAZIONE PRELIMINARE DELLE AMMINISTRAZIONI REGIONALI E LOCALI (22.01.01)	INIZ.	70.000.000.000	40.000.000.000	40.000.000.000
		VARIAZ.			
		P. DEF.	70.000.000.000	40.000.000.000	40.000.000.000
		PAGATO		40.000.000.000	40.000.000.000
*	DESTINAZIONE: 7086	RIM.PG.	70.000.000.000		
		TOTALE	70.000.000.000	40.000.000.000	40.000.000.000
		EC/MSP RS31/12	70.000.000.000		

VARIAZIONI:
CAPITOLO 7263: L.ASS. 419 2001 (CP CS 3.054.000.000)

2001	SPESA - CONSUNTIVO PER CAPITOLI				
	MINISTERO DELL'ECONOMIA E DELLE FINANZE (EX MINISTERO DEL TESORO, DEL BILANCIO E DELLA P.E.)		3 - TESORO		
UNITA'PREVISIONALE/CAPITOLO			RESIDUI	COMPETENZA	CASSA
NUMERO	DENOMINAZIONE				
3.2.1.17	Opere stradali				
7281	ANNUALITA' QUINDICENNALI PER LA PROSECUZIONE DEGLI INTERVENTI RELATIVI ALLA VIABILITA' NELLA PROVINCIA DI TRIESTE	INIZ.		30.000.000.000	30.000.000.000
		VARIAZ.			
		P. DEF.		30.000.000.000	30.000.000.000
	(22.02.02)	PAGATO			
*	DESTINAZIONE: 7090	RIM.PG.		30.000.000.000	
		TOTALE		30.000.000.000	
		EC/MSP			30.000.000.000
		RS31/12	30.000.000.000		
3.2.1.19	Calamita' naturali e danni bellici				
7302	SOMMA DA EROGARE PER LA PROSECUZIONE DEGLI INTERVENTI VOLTI ALLA RICOSTRUZIONE NEI TERRITORI DELLA CAMPANIA, BASILICATA, PUGLIA E CALABRIA COLPITI DAGLI EVENTI SISMICI DEL NOVEMBRE 1980, DEL FEBBRAIO 1981 E DEL MARZO 1982	INIZ.	45.000.000.000	50.000.000.000	50.000.000.000
		VARIAZ.			
		P. DEF.	45.000.000.000	50.000.000.000	50.000.000.000
		PAGATO	25.000.000.000		25.000.000.000
		RIM.PG.	20.000.000.000	50.000.000.000	
		TOTALE	45.000.000.000	50.000.000.000	25.000.000.000
	(26.01.03)				
*	DESTINAZIONE: 7095	EC/MSP			25.000.000.000
		RS31/12	70.000.000.000		
7309	SOMMA DA EROGARE AL MEDIOCREDITO CENTRALE E ALLA CASSA PER IL CREDITO ALLE IMPRESE ARTIGIANE PER GLI INTERVENTI DI REINTEGRO DEI FONDI DI GARANZIA MONETARI COSTITUITI DA CONSORZI, SOCIETA' CONSORTILI O COOPERATIVE AI SENSI DELL'ARTICOLO 31 DELLA LEGGE 5 OTTOBRE 1991, N. 317	INIZ.	10.937.095.668		
		VARIAZ.			
		P. DEF.	10.937.095.668		
		PAGATO			
		RIM.PG.	10.937.095.668		
		TOTALE	10.937.095.668		
	(23.01.01)	EC/MSP			
*	DESTINAZIONE: 7097	RS31/12	10.937.095.668		

	SPESA - CONSUNTIVO PER CAPITOLI				
2001	MINISTERO DELL'ECONOMIA E DELLE FINANZE (EX MINISTERO DEL TESORO, DEL BILANCIO E DELLA P.E.)		3 - TESORO		
UNITA'PREVISIONALE/CAPITOLO			RESIDUI	COMPETENZA	CASSA
NUMERO	DENOMINAZIONE				
7311	RIMBORSO ALLA SEZIONE AUTONOMA DELLA CASSA DEPOSITI E PRESTITI DELL'ANTICIPAZIONE CONCESSA PER GLI INTERVENTI DI RICOSTRUZIONE E PER LA RIPRESA DELLE ATTIVITA' PRODUTTIVE NELLE ZONE COLPITE DA ECCEZIONALI AVVERSITA' ATMOSFERICHE E DA EVENTI ALLUVIONALI (22.01.02)	INIZ.	360.000.000.000	360.000.000.000	360.000.000.000
		VARIAZ.		-102.000.000.000	-102.000.000.000
		P. DEF.	360.000.000.000	258.000.000.000	258.000.000.000
		PAGATO			
		RIM.PG.	360.000.000.000	228.626.978.000	
		TOTALE	360.000.000.000	228.626.978.000	
		EC/MSP		29.373.022.000	258.000.000.000
*	DESTINAZIONE: 7098	RS31/12	588.626.978.000		
7312	SOMMA DA EROGARE PER L'AUMENTO DEL FONDO DELLE ANTICIPAZIONI DELLO STATO A FAVORE DELLE IMPRESE DANNEGGIATE DA PUBBLICHE CALAMITA' (31.03.01)	INIZ.	18.483.125.000		
		VARIAZ.		1.617.814.000	11.617.814.000
		P. DEF.	18.483.125.000	1.617.814.000	11.617.814.000
		PAGATO	7.489.995.000		7.489.995.000
		RIM.PG.	5.817.366.000		
		TOTALE	13.307.361.000		7.489.995.000
		EC/MSP	5.175.764.000	1.617.814.000	4.127.819.000
*	DESTINAZIONE: 7099	RS31/12	5.817.366.000		
7313	ANNUALITA' QUINDICENNALI PER IL CONCORSO NEL PAGAMENTO DEGLI INTERESSI SUI MUTUI CONTRATTI DALLE IMPRESE AGRICOLE PER IL SALVATAGGIO E LA RISTRUTTURAZIONE DELLE IMPRESE MEDESIME (23.01.01)	INIZ.		40.000.000.000	40.000.000.000
		VARIAZ.			
		P. DEF.		40.000.000.000	40.000.000.000
		PAGATO			
		RIM.PG.			
		TOTALE			
		EC/MSP		40.000.000.000	40.000.000.000
*	DESTINAZIONE: 7100	RS31/12			

VARIAZIONI:
CAPITOLO 7311: L.ASS. 419 2001 (CP CS -102.000.000.000)
CAPITOLO 7312: DMT 34944 2001 (CS 6.666.000.000)
DMT 36586 2001 (CP CS 1.617.814.000)
L.ASS. 419 2001 (CS 3.334.000.000)

2001	SPESA - CONSUNTIVO PER CAPITOLI MINISTERO DELL'ECONOMIA E DELLE FINANZE (EX MINISTERO DEL TESORO, DEL BILANCIO E DELLA P.E.)		3 - TESORO		
UNITA'PREVISIONALE/CAPITOLO			RESIDUI	COMPETENZA	CASSA
NUMERO	DENOMINAZIONE				
3.2.1.20	Poste italiane S.P.A.				
7331	APPORTO DELLO STATO AL CAPITALE SOCIALE DELLE POSTE ITALIANE SPA	INIZ.		1.000.000.000.000	1.000.000.000.000
	(31.04.03)	VARIAZ.			
*	DESTINAZIONE: 7110	P. DEF.		1.000.000.000.000	1.000.000.000.000
		PAGATO		1.000.000.000.000	1.000.000.000.000
		RIM.PG.			
		TOTALE		1.000.000.000.000	1.000.000.000.000
		EC/MSP			
		RS31/12			
7332	SOMMA DA EROGARE ALLE POSTE ITALIANE S.P.A. PER L'AMMONTAMENTO COMPLESSIVO D IN CONTO CAPITALE DELLE ANTICIPAZIONI CONCESSE DALLA CASSA DEPOSITI E PRESTITI PER IL FINANZIAMENTO DI INTERVENTI DI POTENZIAMENTO, RINNOVO E SVILUPPO DEI SERVIZI	INIZ.		465.888.375.000	465.888.375.000
		VARIAZ.			
		P. DEF.		465.888.375.000	465.888.375.000
		PAGATO			
		RIM.PG.		465.888.375.000	
		TOTALE		465.888.375.000	
	(23.02.01)				
*	DESTINAZIONE: 7111	EC/MSP			465.888.375.000
		RS31/12	465.888.375.000		
3.2.1.21	Ente Nazionale di Assistenza al Volo				
7340	SOVVENZIONE DI EQUILIBRIO ALL'ENTE NAZIONALE DI ASSISTENZA AL VOLO	INIZ.	130.000.000.000	130.000.000.000	130.000.000.000
	(23.02.01)	VARIAZ.			
*	DESTINAZIONE: 7116	P. DEF.	130.000.000.000	130.000.000.000	130.000.000.000
		PAGATO	130.000.000.000		130.000.000.000
		RIM.PG.		104.000.154.000	
		TOTALE	130.000.000.000	104.000.154.000	130.000.000.000
		EC/MSP		25.999.846.000	
		RS31/12	104.000.154.000		

2001	SPESA - CONSUNTIVO PER CAPITOLI				
	MINISTERO DELL'ECONOMIA E DELLE FINANZE (EX MINISTERO DEL TESORO, DEL BILANCIO E DELLA P.E.)		3 - TESORO		
UNITA'PREVISIONALE/CAPITOLO			RESIDUI	COMPETENZA	CASSA
NUMERO	DENOMINAZIONE				
7341	SOMMA DA ASSEGNARE ALL'ENTE NAZIONALE DI ASSISTENZA AL VOLO (ENAV) IN RELAZIONE ALLA PARTECIPAZIONE AL PROGRAMMA EUROPEO NEL SETTORE DELLA NAVIGAZIONE SATELLITARE "GNSS2-GALILEO" (23.02.01)	INIZ.			
		VARIAZ.		130.000.000.000	130.000.000.000
		P. DEF.		130.000.000.000	130.000.000.000
		PAGATO		130.000.000.000	130.000.000.000
		RIM.PG.			
*	DESTINAZIONE: 7117	TOTALE		130.000.000.000	130.000.000.000
		EC/MSP			
		RS31/12			
3.2.1.22	Ferrovie dello Stato				
7350	APPORTO DELLO STATO ALL'AUMENTO DEL CAPITALE SOCIALE DELL'IMPRESA FERROVIE DELLO STATO SPA PER LA REALIZZAZIONE DI UN PROGRAMMA DI INVESTIMENTI PER LO SVILUPPO E AMMODERNAMENTO DELLE INFRASTRUTTURE FERROVIARIE (31.04.03)	INIZ.		7.200.000.000.000	7.200.000.000.000
		VARIAZ.			-200.000.000.000
		P. DEF.		7.200.000.000.000	7.000.000.000.000
		PAGATO		7.000.000.000.000	7.000.000.000.000
		RIM.PG.		200.000.000.000	
		TOTALE		7.200.000.000.000	7.000.000.000.000
*	DESTINAZIONE: 7122				
		EC/MSP			
		RS31/12	200.000.000.000		
3.2.1.23	Aree depresse				
7362	ASSEGNAZIONE ALLA CASSA DEPOSITI E PRESTITI PER LA DEFINIZIONE DEI RAPPORTI RELATIVI AGLI INTERVENTI IN CORSO DI ESECUZIONE NELLE AREE DEPRESSE (22.01.01)	INIZ.	196.000.000.000		
		VARIAZ.	309.517.414.000		409.517.414.000
		P. DEF.	505.517.414.000		409.517.414.000
		PAGATO	409.517.414.000		409.517.414.000
		RIM.PG.	96.000.000.000		
*	DESTINAZIONE: 7131	TOTALE	505.517.414.000		409.517.414.000
		EC/MSP			
		RS31/12	96.000.000.000		

VARIAZIONI:
CAPITOLO 7341: DMT 18327 2001 (CP CS 130.000.000.000)
CAPITOLO 7350: L.ASS. 419 2001 (CS -200.000.000.000)
CAPITOLO 7362: DMT 16908 2001 (CS 100.000.000.000)
DMT 24945 2001 (CS RS 309.517.414.000)

2001	SPESA - CONSUNTIVO PER CAPITOLI				
	MINISTERO DELL'ECONOMIA E DELLE FINANZE (EX MINISTERO DEL TESORO, DEL BILANCIO E DELLA P.E.)		3 - TESORO		
UNITA'PREVISIONALE/CAPITOLO			RESIDUI	COMPETENZA	CASSA
NUMERO	DENOMINAZIONE				
7363	CONTRIBUTI SUI PRESTITI OBBLIGAZIONARI	INIZ.	3.132.374.180		
	EMESSI DA ISTITUTI DI CREDITO A MEDIO	VARIAZ.	61.586.000.000		64.718.312.000
	TERMINE PER IL FINANZIAMENTO DI	P. DEF.	64.718.374.180		64.718.312.000
	ATTIVITA' PRODUTTIVE E DI				
	INFRASTRUTTURE NELLE AREE DEPRESSE	PAGATO	63.946.351.810		63.946.351.810
	(23.01.01)	RIM.PG.	682.655.608		
*	DESTINAZIONE: 7132	TOTALE	64.629.007.418		63.946.351.810
		EC/MSP	89.366.762		771.960.190
		RS31/12	682.655.608		
7364	SOMME DA EROGARE ALL'INSUD PER LO	INIZ.	9.080.000.000		
	SVOLGIMENTO DELLE ATTIVITA'	VARIAZ.			8.300.000.000
	PROMOZIONALI NEL SETTORE TURISTICO	P. DEF.	9.080.000.000		8.300.000.000
	(23.02.01)				
*	DESTINAZIONE: 7133	PAGATO	8.300.000.000		8.300.000.000
		RIM.PG.	780.000.000		
		TOTALE	9.080.000.000		8.300.000.000
		EC/MSP			
		RS31/12	780.000.000		
7365	SOMME DA EROGARE ALLA SOCIETÀ PER LA	INIZ.	221.068.400.000		
	GESTIONE DEGLI IMPIANTI IDRICI	VARIAZ.			96.000.000.000
	(23.01.01)	P. DEF.	221.068.400.000		96.000.000.000
*	DESTINAZIONE: 7134				
		PAGATO	50.630.000.000		50.630.000.000
		RIM.PG.	170.438.400.000		
		TOTALE	221.068.400.000		50.630.000.000
		EC/MSP			45.370.000.000
		RS31/12	170.438.400.000		

VARIAZIONI:
CAPITOLO 7363: DMT 13538 2001 (CS 2.432.313.000)
DMT 64744 2001 (CS RS 61.586.000.000)
DMT 91672 2001 (CS 699.999.000)
CAPITOLO 7364: DMT 16204 2001 (CS 8.300.000.000)
CAPITOLO 7365: DMT 16204 2001 (CS 96.000.000.000)

2001	SPESA - CONSUNTIVO PER CAPITOLI				
	MINISTERO DELL'ECONOMIA E DELLE FINANZE (EX MINISTERO DEL TESORO, DEL BILANCIO E DELLA P.E.)		3 - TESORO		
UNITA'PREVISIONALE/CAPITOLO			RESIDUI	COMPETENZA	CASSA
NUMERO	DENOMINAZIONE				
7366	SOMME DA EROGARE AL FONDO DI ROTAZIONE DELL'INSUD	INIZ.	21.000.000.000		
		VARIAZ.			21.000.000.000
	(31.03.02)	P. DEF.	21.000.000.000		21.000.000.000
*	DESTINAZIONE: 7135	PAGATO	21.000.000.000		21.000.000.000
		RIM.PG.			
		TOTALE	21.000.000.000		21.000.000.000
		EC/MSP			
		RS31/12			
7367	SOMMA DA EROGARE AL FONDO ROTATIVO PER IL FINANZIAMENTO DEI PROGRAMMI DI PROMOZIONE IMPRENDITORIALE NELLE AREE DEPRESSE	INIZ.	3.025.000.000		
		VARIAZ.			
		P. DEF.	3.025.000.000		
	(31.03.02)	PAGATO			
*	DESTINAZIONE: 7136	RIM.PG.	3.025.000.000		
		TOTALE	3.025.000.000		
		EC/MSP			
		RS31/12	3.025.000.000		
3.2.1.24	Metanizzazione				
7380	SOMMA DA EROGARE PER L'ATTUAZIONE DEL PROGRAMMA GENERALE DELLA METANIZZAZIONE DEL MEZZOGIORNO	INIZ.	263.612.981.462	517.180.000.000	517.180.000.000
		VARIAZ.		150.000.000.000	150.000.000.000
		P. DEF.	263.612.981.462	667.180.000.000	667.180.000.000
	(22.02.01)				
*	DESTINAZIONE: 7150	PAGATO	263.612.981.462	253.567.018.538	517.180.000.000
		RIM.PG.		413.612.981.462	
		TOTALE	263.612.981.462	667.180.000.000	517.180.000.000
		EC/MSP			150.000.000.000
		RS31/12	413.612.981.462		

VARIAZIONI:
CAPITOLO 7366: DMT 16204 2001 (CS 21.000.000.000)
CAPITOLO 7380: DMT 83114 2001 (CP CS 150.000.000.000)

2001	SPESA - CONSUNTIVO PER CAPITOLI				
	MINISTERO DELL'ECONOMIA E DELLE FINANZE (EX MINISTERO DEL TESORO, DEL BILANCIO E DELLA P.E.)		3 - TESORO		
UNITA'PREVISIONALE/CAPITOLO			RESIDUI	COMPETENZA	CASSA
NUMERO	DENOMINAZIONE				
7381	RIMBORSO ALLA CASSA DEPOSITI E PRESTITI DELLE RATE DI AMMORTAMENTO DEI MUTUI CONTRATTI DAI COMUNI MONTANI DEL CENTRO-NORD PER LA REALIZZAZIONE DI RETI DI METANIZZAZIONE	INIZ.	24.686.588.150	30.000.000.000	30.000.000.000
		VARIAZ.			14.686.589.000
		P. DEF.	24.686.588.150	30.000.000.000	44.686.589.000
		PAGATO	14.686.588.150		14.686.588.150
	(22.02.02)	RIM.PG.		14.686.160.070	
*	DESTINAZIONE: 7151	TOTALE	14.686.588.150	14.686.160.070	14.686.588.150
		EC/MSP	10.000.000.000	15.313.839.930	30.000.000.850
		RS31/12	14.686.160.070		
7382	SOMMA DA EROGARE PER L'ATTUAZIONE DEL PROGRAMMA DI METANIZZAZIONE DELLA SARDEGNA	INIZ.		20.000.000.000	20.000.000.000
		VARIAZ.		-20.000.000.000	-20.000.000.000
		P. DEF.			
	(22.02.01)	PAGATO			
	(SOPPRESSO)	RIM.PG.			
*	DESTINAZIONE: 7152	TOTALE			
		EC/MSP			
		RS31/12			
3.2.1.25	IRI ENI soppresso EFIM				
7390	ONERI PER CAPITALE ED INTERESSI A CARICO DELLO STATO PER L'AMMORTAMENTO DEI MUTUI CONTRATTI DAGLI EX ENTI DI GESTIONE DELLE PARTICIPAZIONI STATALI CON LA BEI DA DESTINARE AL FINANZIAMENTO DI NUOVI INVESTIMENTI	INIZ.		490.000.000.000	490.000.000.000
		VARIAZ.			
		P. DEF.		490.000.000.000	490.000.000.000
		PAGATO		461.179.170.596	461.179.170.596
	(23.02.01)	RIM.PG.			
*	DESTINAZIONE: 7160	TOTALE		461.179.170.596	461.179.170.596
		EC/MSP		28.820.829.404	28.820.829.404
		RS31/12			

VARIAZIONI:
CAPITOLO 7381: DMT 13538 2001 (CS 14.686.589.000)
CAPITOLO 7382: L.ASS. 419 2001 (CP CS -20.000.000.000)

2001	SPESA - CONSUNTIVO PER CAPITOLI				
	MINISTERO DELL'ECONOMIA E DELLE FINANZE (EX MINISTERO DEL TESORO, DEL BILANCIO E DELLA P.E.)		3 - TESORO		
UNITA'PREVISIONALE/CAPITOLO			RESIDUI	COMPETENZA	CASSA
NUMERO	DENOMINAZIONE				
3.2.1.26	Artigiancassa				
7401	SOMMA DA VERSARE AD AUMENTO DEL FONDO COSTITUITO PRESSO LA CASSA PER IL CREDITO ALLE IMPRESE ARTIGIANE PER IL CONCORSO STATALE NEL PAGAMENTO DEGLI INTERESSI SULLE OPERAZIONI DI CREDITO A FAVORE DELLE IMPRESE ARTIGIANE EFFETTUATE DA APPOSITI ISTITUTI E AZIENDE DI CREDITO	INIZ.	120.080.100.000	100.000.000.000	100.000.000.000
		VARIAZ.		62.856.758.000	108.936.858.000
		P. DEF.	120.080.100.000	162.856.758.000	208.936.858.000
		PAGATO	120.080.100.000	68.776.658.000	188.856.758.000
		RIM.PG.		94.080.100.000	
		TOTALE	120.080.100.000	162.856.758.000	188.856.758.000
	(23.02.01)	EC/MSP			20.080.100.000
*	DESTINAZIONE: 7165	RS31/12	94.080.100.000		
3.2.1.27	Banche, fondi e organismi internazionali				
7419	ONERI DERIVANTI DALLA PARTECIPAZIONE A BANCHE, FONDI ED ORGANISMI INTERNAZIONALI	INIZ.	654.910.745.862	14.138.000.000	14.138.000.000
		VARIAZ.		693.624.355.000	738.545.955.000
		P. DEF.	654.910.745.862	707.762.355.000	752.683.955.000
	(31.04.03)				
	(SPESE OBBLIGATORIE)	PAGATO	343.627.053.700	407.978.423.800	751.605.477.500
*	DESTINAZIONE: 7175	RIM.PG.	311.283.692.181	297.908.707.400	
		TOTALE	654.910.745.881	705.887.131.200	751.605.477.500
		EC/MSP	+19	1.875.223.800	1.078.477.500
		RS31/12	609.192.399.581		
7421	SOMMA DA CORRISPONDERE ALL'UFFICIO ITALIANO DEI CAMBI IN APPLICAZIONE DELLA CONVENZIONE 16 APRILE 1970 RELATIVA AL REGOLAMENTO DEI RAPPORTI CONSEGUENTI ALLA PRATICA ATTUAZIONE DELLE OPERAZIONI IN DIRITTI SPECIALI DI PRELIEVO IN SENO AL FONDO MONETARIO INTERNAZIONALE	INIZ.			
		VARIAZ.		217.189.000	217.189.000
		P. DEF.		217.189.000	217.189.000
		PAGATO		217.188.150	217.188.150
		RIM.PG.			
		TOTALE		217.188.150	217.188.150
	(23.02.01)	EC/MSP		850	850
	(SPESE OBBLIGATORIE)	RS31/12			
	(PER MEMORIA)				
*	DESTINAZIONE: 7176				

VARIAZIONI:

CAPITOLO 7401: DMT 36586 2001 (CP CS 62.856.758.000)
DMT 83314 2001 (CS 26.000.000.000)
L.ASS. 419 2001 (CS 20.080.100.000)

CAPITOLO 7419: DMT 3 2001 (CS 277.000.000.000)
DMT 10118 2001 (CP CS 30.000.000.000)
DMT 13540 2001 (CP CS 257.000.000.000)
DMT 44440 2001 (CP CS 364.143.635.000)
DMT 89101 2001 (CS 64.000.000.000)
DMT 103351 2001 (CS 13.000.000.000)
L.ASS. 419 2001 (CP 42.480.720.000 CS -266.597.680.000)

CAPITOLO 7421: DMT 58172 2001 (CP CS 217.189.000)

SPESA - CONSUNTIVO PER CAPITOLI

2001 MINISTERO DELL'ECONOMIA E DELLE FINANZE (EX MINISTERO DEL TESORO, DEL BILANCIO E DELLA P.E.) — 3 - TESORO

UNITA'PREVISIONALE/CAPITOLO			RESIDUI	COMPETENZA	CASSA
NUMERO	DENOMINAZIONE				
7427	SOMMA DA CORRISPONDERE ALL'UFFICIO ITALIANO DEI CAMBI IN APPLICAZIONE DELLE CONVENZIONI CON LE QUALI VENGONO REGOLATI I RAPPORTI TRA TESORO - UFFICIO ITALIANO DEI CAMBI - BANCA D'ITALIA IN RELAZIONE ALLE QUOTE DI PARTECIPAZIONE DELL'ITALIA AL FONDO MONETARIO INTERNAZIONALE	INIZ.			
		VARIAZ.			
		P. DEF.			
		PAGATO			
		RIM.PG.			
		TOTALE			
	(23.02.01)	EC/MSP			
	(SPESE OBBLIGATORIE)	RS31/12			
	(PER MEMORIA)				
*	DESTINAZIONE: 7177				
7431	ONERI DERIVANTI DALLA PARTECIPAZIONE DELL'ITALIA AL CAPITALE DELLA BANCA EUROPEA PER LA RICOSTRUZIONE E LO SVILUPPO	INIZ.	48.769.704.290	46.000.000.000	46.000.000.000
		VARIAZ.			-5.182.653.000
		P. DEF.	48.769.704.290	46.000.000.000	40.817.347.000
		PAGATO	40.817.346.110		40.817.346.110
		RIM.PG.	7.952.358.180	46.000.000.000	
	(31.04.03)	TOTALE	48.769.704.290	46.000.000.000	40.817.346.110
	(SPESE OBBLIGATORIE)	EC/MSP			890
*	DESTINAZIONE: 7178	RS31/12	53.952.358.180		
7439	SOMME DA EROGARE AL CONTO SUSSIDI DELL'ESAF	INIZ.		10.000.000.000	10.000.000.000
		VARIAZ.			
		P. DEF.		10.000.000.000	10.000.000.000
		PAGATO		10.000.000.000	10.000.000.000
		RIM.PG.			
		TOTALE		10.000.000.000	10.000.000.000
	(25.01.02)	EC/MSP			
*	DESTINAZIONE: 7179	RS31/12			
7441	SOMMA DA VERSARE AL CONTO CORRENTE INFRUTTIFERO DENOMINATO "PARTECIPAZIONE ITALIANA A BANCHE, FONDI ED ORGANISMI INTERNAZIONALI".	INIZ.		46.000.000.000	46.000.000.000
		VARIAZ.		666.999.654.000	666.999.654.000
		P. DEF.		712.999.654.000	712.999.654.000
		PAGATO		712.999.654.000	712.999.654.000
		RIM.PG.			
		TOTALE		712.999.654.000	712.999.654.000
	(31.04.03)	EC/MSP			
*	DESTINAZIONE: 7180	RS31/12			

VARIAZIONI:
CAPITOLO 7431: L.ASS. 419 2001 (CS -5.182.653.000)
CAPITOLO 7441: DMT 21473 2001 (CP CS 666.999.654.000)

2001	SPESA - CONSUNTIVO PER CAPITOLI				
	MINISTERO DELL'ECONOMIA E DELLE FINANZE (EX MINISTERO DEL TESORO, DEL BILANCIO E DELLA P.E.)		3 - TESORO		
UNITA'PREVISIONALE/CAPITOLO			RESIDUI	COMPETENZA	CASSA
NUMERO	DENOMINAZIONE				
7873	CONTRIBUTO ITALIANO AL "TRANSITION TEAM" PER LA PREPARAZIONE ED IL COORDINAMENTO DELLE ATTIVITA' DI AVVIO DELLA BANCA PER LA COOPERAZIONE ECONOMICA E LO SVILUPPO IN MEDIO ORIENTE E NORD AFRICA (25.01.00)	INIZ.	510.000.000		510.000.000
		VARIAZ.			- -510.000.000
		P. DEF.	510.000.000		
		PAGATO			
		RIM.PG.	510.000.000		
		TOTALE	510.000.000		
*	DESTINAZIONE: 7181	EC/MSP			
		RS31/12	510.000.000		
3.2.1.28	Istituti di credito di diritto pubblico				
7453	SOMMA DA EROGARE PER LA COPERTURA DELLE EVENTUALI PERDITE CHE POTRANNO DETERMINARSI IN SEGUITO AGLI INTERVENTI A FAVORE DELLE SOCIETA' CESSIONARIE DI CUI ALL'ARTICOLO 3, COMMA 6 ED AL PAGAMENTO DEI CORRISPETTIVI DI CUI ALL'ARTICOLO 2, COMMI 1 E 2 DEL DECRETO-LEGGE 24 SETTEMBRE 1996, N. 497, CONVERTITO, CON MODIFICAZIONI, DALLA LEGGE 19 NOVEMBRE 1996, N. 588 (26.02.01)	INIZ.	61.661.474.000		
		VARIAZ.			61.661.474.000
		P. DEF.	61.661.474.000		61.661.474.000
		PAGATO	61.661.474.000		61.661.474.000
		RIM.PG.			
		TOTALE	61.661.474.000		61.661.474.000
		EC/MSP			
		RS31/12			
*	DESTINAZIONE: 7190				
3.2.1.29	Imprenditorialita' giovanile nel Mezzogiorno				
7466	SOMME DA EROGARE PER INTERVENTI PER LA IMPRENDITORIALITA' GIOVANILE (23.02.01)	INIZ.	394.000.000.000	165.000.000.000	165.000.000.000
		VARIAZ.		50.000.000.000	344.000.000.000
		P. DEF.	394.000.000.000	215.000.000.000	509.000.000.000
*	PROVENIENZA : 7464				
*	DESTINAZIONE: 7212	PAGATO	309.000.000.000		309.000.000.000
		RIM.PG.	85.000.000.000	215.000.000.000	
		TOTALE	394.000.000.000	215.000.000.000	309.000.000.000
		EC/MSP			200.000.000.000
		RS31/12	300.000.000.000		

VARIAZIONI:
CAPITOLO 7873: L.ASS. 419 2001 (CS -510.000.000)
CAPITOLO 7453: DMT 13543 2001 (CS 61.661.474.000)
CAPITOLO 7466: DMT 88285 2001 (CS 50.000.000.000)
DMT 102004 2001 (CS 200.000.000.000)
DMT 103336 2001 (CP 50.000.000.000)
L.ASS. 419 2001 (CS 94.000.000.000)

21/06/2002 PAG. 133

2001	SPESA - CONSUNTIVO PER CAPITOLI				
	MINISTERO DELL'ECONOMIA E DELLE FINANZE (EX MINISTERO DEL TESORO, DEL BILANCIO E DELLA P.E.)		3 - TESORO		
UNITA'PREVISIONALE/CAPITOLO			RESIDUI	COMPETENZA	CASSA
NUMERO	DENOMINAZIONE				
3.2.1.30	Trasporti pubblici locali				
7474	ONERI PER CAPITALE ED INTERESSI PER L'AMMORTAMENTO DEI MUTUI CONTRATTI DALLE REGIONI PER GLI INVESTIMENTI NEL SETTORE DEL TRASPORTO PUBBLICO LOCALE (23.02.01)	INIZ.	300.918.185.500	175.000.000.000	175.000.000.000
		VARIAZ.			62.316.394.000
		P. DEF.	300.918.185.500	175.000.000.000	237.316.394.000
		PAGATO	120.972.225.080	3.660.561.000	124.632.786.080
*	DESTINAZIONE: 7218	RIM.PG.	165.131.995.260	171.339.439.000	
		TOTALE	286.104.220.340	175.000.000.000	124.632.786.080
		EC/MSP	14.813.965.160		112.683.607.920
		RS31/12	336.471.434.260		
3.2.1.31	Occupazione				
7484	SOMMA DA VERSARE AL FONDO PER GLI INTERVENTI A SALVAGUARDIA DEI LIVELLI DI OCCUPAZIONE, ISTITUITO PRESSO LA COOPERCREDITO SPA, PER L'EROGAZIONE DI CONTRIBUTI A FONDO PERDUTO ALLE SOCIETA' FINANZIARIE (23.01.01) (PER MEMORIA)	INIZ.	100.000.000.000		
		VARIAZ.			100.000.000.000
		P. DEF.	100.000.000.000		100.000.000.000
		PAGATO	100.000.000.000		100.000.000.000
		RIM.PG.			
		TOTALE	100.000.000.000		100.000.000.000
*	DESTINAZIONE: 7222	EC/MSP			
		RS31/12			
3.2.1.32	Gestioni e Partecipazioni Industriali (GEPI)				
7494	ONERI DI AMMORTAMENTO PER CAPITALE ED INTERESSI SUI MUTUI E SULLE ANTICIPAZIONI ACCORDATE ALLA GEPI SPA PER INTERVENTI FINALIZZATI ALLA RISTRUTTURAZIONE ED ALLA RICONVERSIONE DELL'APPARATO PRODUTTIVO (23.02.01)	INIZ.	148.500.000.000	300.000.000.000	300.000.000.000
		VARIAZ.			148.500.000.000
		P. DEF.	148.500.000.000	300.000.000.000	448.500.000.000
		PAGATO	148.500.000.000	148.500.000.000	297.000.000.000
		RIM.PG.		148.500.000.000	
		TOTALE	148.500.000.000	297.000.000.000	297.000.000.000
*	DESTINAZIONE: 7228	EC/MSP		3.000.000.000	151.500.000.000
		RS31/12	148.500.000.000		

VARIAZIONI:
CAPITOLO 7474: DMT 13538 2001 (CS 62.316.394.000)
CAPITOLO 7484: DMT 92470 2001 (CS 100.000.000.000)
CAPITOLO 7494: DMT 13538 2001 (CS 148.500.000.000)

2001	SPESA - CONSUNTIVO PER CAPITOLI				
	MINISTERO DELL'ECONOMIA E DELLE FINANZE (EX MINISTERO DEL TESORO, DEL BILANCIO E DELLA P.E.)		3 - TESORO		
UNITA'PREVISIONALE/CAPITOLO			RESIDUI	COMPETENZA	CASSA
NUMERO	DENOMINAZIONE				
3.2.1.33	Riconversione e ristrutturazione industria bellica				
7505	SOMMA DA EROGARE PER LA REALIZZAZIONE DI INIZIATIVE DI SUPPORTO IN FAVORE DELLE IMPRESE OPERANTI NEL SETTORE DELLA DIFESA E INTERESSATE DA CONTRATTI INTERNAZIONALI (23.01.01)	INIZ.	414.538.034.140		436.446.911.000
		VARIAZ.			-21.908.076.000
		P. DEF.	414.538.034.140		414.538.835.000
		PAGATO	42.528.995.330		42.528.995.330
		RIM.PG.	372.009.038.810		
*	DESTINAZIONE: 7235	TOTALE	414.538.034.140		42.528.995.330
		EC/MSP			372.009.839.670
		RS31/12	372.009.038.810		
3.2.1.34	Risparmio idrico e utilizzo acqua reflua				
7718	ANNUALITA' QUINDICENNALI PER LA CONTRAZIONE DEI MUTUI E DI ALTRE OPERAZIONI FINANZIARIE PER INTERVENTI RELATIVI AL PATRIMONIO IDRICO NAZIONALE DA PARTE DI: CONSORZIO OVEST SESIA-BARAGGIA; SISTEMA CANALE CAVOUR VERCELLESE; CANALE EMILIANO-ROMAGNOLO; ENTE IRRIGUO UMBRO-TOSCANO; COMPLESSI IRRIGUI DELLA CAMPANIA CENTRALE E PIANA DEL SELE; ENTE PER LO SVILUPPO DELL'IRRIGAZIONE E LA TRASFORMAZIONE FONDIARIA; CONSORZIO SESIA; CONSORZIO BACCHIGLIONE IN PUGLIA, LUCANIA ED IRPINIA; SISTEMA LENTINI, SIMETO E OGLIASTRO; CONSORZIO DI BONIFICA DELL'ORISTANESE; CONSORZIO BACINI DEL TREBBIA E DEL TIDONE (23.02.01)	INIZ.			
		VARIAZ.			
		P. DEF.			
		PAGATO			
		RIM.PG.			
		TOTALE			
		EC/MSP			
		RS31/12			
*	DESTINAZIONE: 7328				
3.2.1.35	Sistemi ferroviari passanti				
7525	SOVVENZIONE STRAORDINARIA ALL'IMPRESA FERROVIE DELLO STATO SPA PER L'ATTUAZIONE DI VARIE DISPOSIZIONI LEGISLATIVE (23.02.01)	INIZ.	50.000.000.000		
		VARIAZ.			
		P. DEF.	50.000.000.000		
		PAGATO			
*	DESTINAZIONE: 7242	RIM.PG.	50.000.000.000		
		TOTALE	50.000.000.000		
		EC/MSP			
		RS31/12	50.000.000.000		

VARIAZIONI:
CAPITOLO 7505: L.ASS. 419 2001 (CS -21.908.076.000)

2001	SPESA - CONSUNTIVO PER CAPITOLI				
	MINISTERO DELL'ECONOMIA E DELLE FINANZE (EX MINISTERO DEL TESORO, DEL BILANCIO E DELLA P.E.)		3 - TESORO		
UNITA'PREVISIONALE/CAPITOLO			RESIDUI	COMPETENZA	CASSA
NUMERO	DENOMINAZIONE				
3.2.1.37	Telecomunicazioni				
7555	RIMBORSO DELLE RATE DI AMMORTAMENTO IN CONTO CAPITALE DEI MUTUI E DELLE ANTICIPAZIONI CONTRATTI PER L'ATTUAZIONE DEI PROGRAMMI DI POTENZIAMENTO E DI RIASSETTO DEI SERVIZI E DI COSTRUZIONE DI ALLOGGI DI SERVIZIO	INIZ.	26,928.827.110	27.900.000.000	27.900.000.000
		VARIAZ.		100.000.000	27.028.828.000
		P. DEF.	26.928.827.110	28.000.000.000	54.928.828.000
		PAGATO	26.928.827.110		26.928.827.110
		RIM.PG.		27.925.193.710	
		TOTALE	26.928.827.110	27.925.193.710	26.928.827.110
	(22.01.01)				
*	DESTINAZIONE: 7250	EC/MSP		74.806.290	28.000.000.890
		RS31/12	27.925.193.710		
3.2.1.39	Accordi ed organismi internazionali				
7575	ONERI CONNESSI ALL'ATTUAZIONE DELLE INIZIATIVE E DEGLI INTERVENTI DI COLLABORAZIONE CON I PAESI DELL'EUROPA CENTRO-ORIENTALE	INIZ.	51.908.541.865		14.709.712.000
		VARIAZ.		22.100.000.000	42.100.000.000
		P. DEF.	51.908.541.865	22.100.000.000	56.809.712.000
	(25.01.01)	PAGATO	29.763.205.800		29.763.205.800
*	DESTINAZIONE: 7255	RIM.PG.	22.145.336.065	22.100.000.000	
		TOTALE	51.908.541.865	22.100.000.000	29.763.205.800
		EC/MSP			27.046.506.200
		RS31/12	44.245.336.065		
7576	ONERI DIPENDENTI DALL'ESECUZIONE DELLE CLAUSOLE ECONOMICHE DEL TRATTATO DI PACE E DI ACCORDI INTERNAZIONALI CONNESSI AL TRATTATO MEDESIMO	INIZ.	10.664.259.140	86.542.000.000	86.542.000.000
		VARIAZ.		100.000.000.000	100.000.000.000
		P. DEF.	10.664.259.140	186.542.000.000	186.542.000.000
	(25.01.02)	PAGATO	10.528.396.670	19.737.908.450	30.266.305.120
*	DESTINAZIONE: 7256	RIM.PG.	55.009.880	138.691.211.530	
*	L'IMPORTO EC/MSP DI RESIDUI E'PERENTA AGLI EFFETTI AMMIN.	TOTALE	10.583.406.550	158.429.119.980	30.266.305.120
		EC/MSP	80.852.590	28.112.880.020	156.275.694.880
		RS31/12	138.746.221.410		

VARIAZIONI:
CAPITOLO 7555: DMT 13538 2001 (CS 26.928.828.000)
L.ASS. 419 2001 (CP CS 100.000.000)
CAPITOLO 7575: DMT 44115 2001 (CS 20.000.000.000)
DMT 64119 2001 (CP CS 22.100.000.000)
CAPITOLO 7576: DMT 37743 2001 (CP CS 100.000.000.000)

21/06/2002 PAG. 136

2001	SPESA - CONSUNTIVO PER CAPITOLI MINISTERO DELL'ECONOMIA E DELLE FINANZE (EX MINISTERO DEL TESORO, DEL BILANCIO E DELLA P.E.)		3 - TESORO		
UNITA'PREVISIONALE/CAPITOLO			RESIDUI	COMPETENZA	CASSA
NUMERO	DENOMINAZIONE				
7577	CONTRIBUTO IN FAVORE DELLA REPUBBLICA FEDERALE DI JUGOSLAVIA PER AIUTI DI EMERGENZA E PER IL SOSTEGNO DEL PROCESSO DI STABILIZZAZIONE, RICOSTRUZIONE E SVILUPPO DEL PAESE	INIZ.	60.000.000.000		
		VARIAZ.			120.000.000.000
		P. DEF.	60.000.000.000		120.000.000.000
		PAGATO	59.999.465.660		59.999.465.660
	(25.01.01)	RIM.PG.	534.340		
*	DESTINAZIONE: 7257	TOTALE	60.000.000.000		59.999.465.660
		EC/MSP			60.000.534.340
		RS31/12	534.340		
3.2.1.40	Interventi per Venezia				
7585	ANNUALITA' QUINDICENNALI PER INTERVENTI DI COMPETENZA DELLA REGIONE VENETO PER LA SALVAGUARDIA DI VENEZIA	INIZ.	341.583.924.800	152.396.100.000	152.396.100.000
		VARIAZ.		13.950.000.000	32.200.000.000
		P. DEF.	341.583.924.800	166.346.100.000	184.596.100.000
	(22.02.01)	PAGATO	96.566.205.200		96.566.205.200
*	DESTINAZIONE: 7270	RIM.PG.	245.017.719.600	166.346.100.000	
		TOTALE	341.583.924.800	166.346.100.000	96.566.205.200
		EC/MSP			88.029.894.800
		RS31/12	411.363.819.600		
7586	ANNUALITA' QUINDICENNALI PER INTERVENTI DI COMPETENZA DELLA REGIONE VENETO PER LA REALIZZAZIONE DEL PROGETTO INTEGRATO CON IL COMUNE DI VENEZIA FINALIZZATO ALLA MANUTENZIONE DEI RII E ALLA TUTELA E CONSERVAZIONE DEL PATRIMONIO EDILIZIO PROSPICIENTE	INIZ.	68.014.200.000	16.932.900.000	16.932.900.000
		VARIAZ.		1.550.000.000	1.550.000.000
		P. DEF.	68.014.200.000	18.482.900.000	18.482.900.000
		PAGATO			
		RIM.PG.	64.364.200.000	18.482.900.000	
		TOTALE	64.364.200.000	18.482.900.000	
	(22.02.01)				
*	DESTINAZIONE: 7271	EC/MSP	3.650.000.000		18.482.900.000
		RS31/12	82.847.100.000		

VARIAZIONI:
CAPITOLO 7577: DMT 44115 2001 (CS 60.000.000.000)
L.ASS. 419 2001 (CS 60.000.000.000)
CAPITOLO 7585: DMT 13638 2001 (CS 18.250.000.000)
DMT 23283 2001 (CP CS 13.950.000.000)
CAPITOLO 7586: DMT 23283 2001 (CP CS 1.550.000.000)

21/06/2002 PAG. 137

	SPESA - CONSUNTIVO PER CAPITOLI				
2001	MINISTERO DELL'ECONOMIA E DELLE FINANZE (EX MINISTERO DEL TESORO, DEL BILANCIO E DELLA P.E.)		3 - TESORO		
UNITA'PREVISIONALE/CAPITOLO			RESIDUI	COMPETENZA	CASSA
NUMERO	DENOMINAZIONE				
3.2.1.41	Altri investimenti				
7598	RIMBORSO ALL'ISTITUTO PER LA RICOSTRUZIONE INDUSTRIALE (IRI), ALL'ENTE NAZIONALE IDROCARBURI (ENI) E AL SOPPRESSO ENTE PARTECIPAZIONI E FINANZIAMENTO INDUSTRIA MANIFATTURIERE (EFIM) DELLE RATE DI AMMORTAMENTO RELATIVE ALL'EMISSIONE DI PRESTITI OBBLIGAZIONARI, NONCHE' DELLE SOMME NECESSARIE PER IL PAGAMENTO DEGLI INTERESSI SULLE EVENTUALI OPERAZIONI DI PREFINANZIAMENTO	INIZ.			
		VARIAZ.		2.499.000	2.499.000
		P. DEF.		2.499.000	2.499.000
		PAGATO			
		RIM.PG.		2.499.000	
		TOTALE		2.499.000	
		EC/MSP			2.499.000
		RS31/12	2.499.000		
	(23.01.00)				
*	DESTINAZIONE: 7280				
7599	SOMMA DA VERSARE PER LA COSTITUZIONE DEL CAPITALE SOCIALE DELLA SIBEC SPA (31.04.02) (SOPPRESSO)	INIZ.			
		VARIAZ.			
		P. DEF.			
		PAGATO			
		RIM.PG.			
		TOTALE			
		EC/MSP			
		RS31/12			
*	DESTINAZIONE: 7281				
7600	SOMMA DA VERSARE PER LA COSTITUZIONE DEL CAPITALE SOCIALE DELLA SOCIETA' PER LA GESTIONE DEI RIMBORSI D'IMPOSTA E CONTRIBUTIVI	INIZ.	10.000.000.000		
		VARIAZ.			200.000.000
		P. DEF.	10.000.000.000		200.000.000
		PAGATO	38.725.400		38.725.400
	(31.04.02)	RIM.PG.			
*	DESTINAZIONE: 7282	TOTALE	38.725.400		38.725.400
		EC/MSP	9.961.274.600		161.274.600
		RS31/12			

VARIAZIONI:
CAPITOLO 7598: DMT 21168 2001 (CP CS 2.499.000)
CAPITOLO 7600: DMT 114520 2001 (CS 200.000.000)

2001	SPESA - CONSUNTIVO PER CAPITOLI				
	MINISTERO DELL'ECONOMIA E DELLE FINANZE (EX MINISTERO DEL TESORO, DEL BILANCIO E DELLA P.E.)		3 - TESORO		
UNITA'PREVISIONALE/CAPITOLO			RESIDUI	COMPETENZA	CASSA
NUMERO	DENOMINAZIONE				
3.2.1.45	Ricapitalizzazione societa' di trasporto aereo				
7647	SOMME DA EROGARE PER LA RICAPITALIZZAZIONE DELLE SOCIETA' DI TRASPORTO AREEO (31.04.02)	INIZ.	718.000.000.000		
		VARIAZ.			500.000.000.000
		P. DEF.	718.000.000.000		500.000.000.000
*	DESTINAZIONE: 7290	PAGATO	500.000.000.000		500.000.000.000
		RIM.PG.	218.000.000.000		
		TOTALE	718.000.000.000		500.000.000.000
		EC/MSP			
		RS31/12	218.000.000.000		
3.2.1.46	Sostegno finanziario del sistema produttivo				
7657	CONTRIBUTO ALLA SIMEST S.P.A. PER INTERVENTI DI SOSTEGNO FINANZIARIO ALL'INTERNAZIONALIZZAZIONE DEL SISTEMA PRODUTTIVO (26.02.02)	INIZ.	383.800.000.000	190.000.000.000	190.000.000.000
		VARIAZ.			208.800.000.000
		P. DEF.	383.800.000.000	190.000.000.000	398.800.000.000
*	DESTINAZIONE: 7298	PAGATO	208.800.000.000	190.000.000.000	398.800.000.000
		RIM.PG.	175.000.000.000		
		TOTALE	383.800.000.000	190.000.000.000	398.800.000.000
		EC/MSP			
		RS31/12	175.000.000.000		
7658	CONTRIBUTO AL MEDIOCREDITO CENTRALE PER INTERVENTI DI SOSTEGNO FINANZIARIO DEL SISTEMA PRODUTTIVO INTERNO (26.02.02)	INIZ.	298.711.750.000	145.000.000.000	145.000.000.000
		VARIAZ.		30.267.050.000	78.978.800.000
		P. DEF.	298.711.750.000	175.267.050.000	223.978.800.000
*	DESTINAZIONE: 7299	PAGATO	70.000.000.000	105.267.050.000	175.267.050.000
		RIM.PG.	228.711.750.000	38.627.779.000	
		TOTALE	298.711.750.000	143.894.829.000	175.267.050.000
		EC/MSP		31.372.221.000	48.711.750.000
		RS31/12	267.339.529.000		

VARIAZIONI:
CAPITOLO 7647: DMT 109616 2001 (CS 282.000.000.000)
L.ASS. 419 2001 (CS 218.000.000.000)
CAPITOLO 7657: DMT 16204 2001 (CS 208.800.000.000)
CAPITOLO 7658: DMT 36586 2001 (CP CS 30.267.050.000)
L.ASS. 419 2001 (CS 48.711.750.000)

2001	SPESA - CONSUNTIVO PER CAPITOLI				
	MINISTERO DELL'ECONOMIA E DELLE FINANZE (EX MINISTERO DEL TESORO, DEL BILANCIO E DELLA P.E.)		3 - TESORO		
UNITA'PREVISIONALE/CAPITOLO			RESIDUI	COMPETENZA	CASSA
NUMERO	DENOMINAZIONE				
7659	SOMME DA EROGARE AL FONDO CENTRALE DI GARANZIA, ISTITUITO PRESSO IL MEDIOCREDITO CENTRALE SPA, PER LA COPERTURA DEI RISCHI RELATIVI AI FINANZIAMENTI CONCESSI PER IL RIPRISTINO DI IMPIANTI E STRUTTURE AZIENDALI DANNEGGIATE A SEGUITO DEGLI EVENTI ALLUVIONALI DELLA PRIMA DECADE DEL MESE DI NOVEMBRE 1994 (26.02.02)	INIZ.	70.000.000.000		
		VARIAZ.			20.000.000.000
		P. DEF.	70.000.000.000		20.000.000.000
		PAGATO			
		RIM.PG.	62.000.107.000		
		TOTALE	62.000.107.000		
		EC/MSP	7.999.893.000		20.000.000.000
		RS31/12	62.000.107.000		
*	DESTINAZIONE: 7300				
7660	CONFERIMENTO AD INTEGRAZIONE DEL FONDO A CARATTERE ROTATIVO, ISTITUITO PRESSO LA SIMEST S.P.A, DESTINATO ALLA CONCESSIONE DI FINANZIAMENTI AGEVOLATI A PROGRAMMI DI PENETRAZIONE COMMERCIALE IN PAESI EXTRACOMUNITARI (31.04.03)	INIZ.		150.000.000.000	150.000.000.000
		VARIAZ.			
		P. DEF.		150.000.000.000	150.000.000.000
		PAGATO		150.000.000.000	150.000.000.000
		RIM.PG.			
		TOTALE		150.000.000.000	150.000.000.000
		EC/MSP			
		RS31/12			
*	DESTINAZIONE: 7301				
3.2.1.47	Ricerca scientifica				
7672	FONDO INTEGRATIVO SPECIALE PER LA RICERCA (26.04.00)	INIZ.	100.000.000.000	60.000.000.000	60.000.000.000
		VARIAZ.		60.000.000.000	60.000.000.000
		P. DEF.	100.000.000.000	120.000.000.000	120.000.000.000
		PAGATO			
		RIM.PG.	100.000.000.000	76.000.201.000	
		TOTALE	100.000.000.000	76.000.201.000	
		EC/MSP		43.999.799.000	120.000.000.000
		RS31/12	176.000.201.000		
*	DESTINAZIONE: 7310				

VARIAZIONI:
CAPITOLO 7659: L.ASS. 419 2001 (CS 20.000.000.000)
CAPITOLO 7672: DMT 58902 2001 (CP CS 60.000.000.000)

2001	SPESA - CONSUNTIVO PER CAPITOLI				
	MINISTERO DELL'ECONOMIA E DELLE FINANZE (EX MINISTERO DEL TESORO, DEL BILANCIO E DELLA P.E.)		3 - TESORO		
UNITA'PREVISIONALE/CAPITOLO			RESIDUI	COMPETENZA	CASSA
NUMERO	DENOMINAZIONE				
7673	SOMMA DA ASSEGNARE ALL'AGENZIA SPAZIALE ITALIANA (ASI) PER LA PARTECIPAZIONE ITALIANA ALLE FASI DEL PROGRAMMA "SISTEMA SATELLITARE DI NAVIGAZIONE GLOBALE GNSS2 - GALILEO" (22.01.03)	INIZ.			
		VARIAZ.		220.000.000.000	220.000.000.000
		P. DEF.		220.000.000.000	220.000.000.000
		PAGATO		220.000.000.000	220.000.000.000
		RIM.PG.			
*	DESTINAZIONE: 7311	TOTALE		220.000.000.000	220.000.000.000
		EC/MSP			
		RS31/12			
7674	SOMMA DA ASSEGNARE ALLA CONFERENZA DEI RETTORI DELLE UNIVERSITA' ITALIANE PER LA REALIZZAZIONE DEL PROGETTO CAMPUSONE (22.01.03)	INIZ.			
		VARIAZ.		200.000.000.000	200.000.000.000
		P. DEF.		200.000.000.000	200.000.000.000
		PAGATO		100.000.000.000	100.000.000.000
		RIM.PG.		100.000.000.000	
*	DESTINAZIONE: 7312	TOTALE		200.000.000.000	100.000.000.000
		EC/MSP			100.000.000.000
		RS31/12	100.000.000.000		
3.2.1.48	Prevenzione inquinamento atmosferico e acustico				
7235	CONTRIBUTO PER LE OPERAZIONI FINANZIARIE EFFETTUATE DALLE REGIONI, DAGLI ENTI LOCALI E DAI GESTORI DI SERVIZI DI PUBBLICA UTILIT PER LA SOSTITUZIONE DEL PARCO AUTOVEICOLI A PROPULSIONE TRADIZIONALE CON ALTRE TIPOLOGIE DI AUTOVEICOLI A MINIMO IMPATTO AMBIENTALE (22.02.01)	INIZ.	16.138.968.970	10.800.000.000	10.800.000.000
		VARIAZ.			6.138.939.000
		P. DEF.	16.138.968.970	10.800.000.000	16.938.939.000
		PAGATO	116.347.462	679.006.937	795.354.399
		RIM.PG.	16.022.621.508	10.120.993.063	
		TOTALE	16.138.968.970	10.800.000.000	795.354.399
		EC/MSP			16.143.584.601
*	DESTINAZIONE: 7320	RS31/12	26.143.614.571		

VARIAZIONI:
CAPITOLO 7673: DMT 18327 2001 (CP CS 220.000.000.000)
CAPITOLO 7674: DMT 83201 2001 (CP CS 200.000.000.000)
CAPITOLO 7235: L.ASS. 419 2001 (CS 6.138.939.000)

2001	SPESA - CONSUNTIVO PER CAPITOLI				
	MINISTERO DELL'ECONOMIA E DELLE FINANZE (EX MINISTERO DEL TESORO, DEL BILANCIO E DELLA P.E.)		3 - TESORO		
UNITA'PREVISIONALE/CAPITOLO			RESIDUI	COMPETENZA	CASSA
NUMERO	DENOMINAZIONE				
3.2.1.50	Indennizzi danni bellici				
7325	FONDO INDIVISO PER LA CONCESSIONE DI INDENNIZZI E DI CONTRIBUTI PER DANNI DI GUERRA	INIZ.	189.956.358	1.500.000.000	1.500.000.000
		VARIAZ.			
		P. DEF.	189.956.358	1.500.000.000	1.500.000.000
	(26.03.02)				
*	L'IMPORTO EC/MSP DI RESIDUI E'PERENTA AGLI EFFETTI AMMIN.	PAGATO	18.311.610	198.261.628	216.573.238
		RIM.PG.	62.510.076	653.741.973	
		TOTALE	80.821.686	852.003.601	216.573.238
		EC/MSP	109.134.672	647.996.399	1.283.426.762
		RS31/12	716.252.049		
3.2.1.51	SVIMEZ				
7900	CONTRIBUTO ANNUALE ALL'ASSOCIAZIONE PER LO SVILUPPO DELL'INDUSTRIA NEL MEZZOGIORNO - SVIMEZ	INIZ.		3.700.000.000	3.700.000.000
		VARIAZ.			
		P. DEF.		3.700.000.000	3.700.000.000
	(23.02.01)				
*	DESTINAZIONE: 7330	PAGATO		3.700.000.000	3.700.000.000
		RIM.PG.			
		TOTALE		3.700.000.000	3.700.000.000
		EC/MSP			
		RS31/12			
3.2.1.52	Servizi del Poligrafico dello Stato				
7688	CONTRIBUTO PER LE OPERAZIONI DI RISTRUTTURAZIONE E RIORGANIZZAZIONE INDUSTRIALE DELL'ISTITUTO POLIGRAFICO E ZECCA DELLO STATO IN FUNZIONE DELLA SUA TRASFORMAZIONE IN S.P.A.	INIZ.		80.000.000.000	80.000.000.000
		VARIAZ.			
		P. DEF.		80.000.000.000	80.000.000.000
	(31.04.03)				
*	DESTINAZIONE: 7335	PAGATO		80.000.000.000	80.000.000.000
		RIM.PG.			
		TOTALE		80.000.000.000	80.000.000.000
		EC/MSP			
		RS31/12			

2001	SPESA - CONSUNTIVO PER CAPITOLI				
	MINISTERO DELL'ECONOMIA E DELLE FINANZE (EX MINISTERO DEL TESORO, DEL BILANCIO E DELLA P.E.)		3 - TESORO		
UNITA'PREVISIONALE/CAPITOLO			RESIDUI	COMPETENZA	CASSA
NUMERO	DENOMINAZIONE				
3.2.1.53	Beni mobili				
7700	SPESE PER ACQUISTO DI ATTREZZATURE E APPARECCHIATURE NON INFORMATICHE, DI MOBILIO E DI DOTAZIONI LIBRARIE (21.01.02)	INIZ.		183.000.000	183.000.000
		VARIAZ.			
		P. DEF.		183.000.000	183.000.000
*	DESTINAZIONE: 7342	PAGATO			
		RIM.PG.			
		TOTALE			
		EC/MSP RS31/12		183.000.000	183.000.000
3.2.1.54	Aeroporti				
7705	ANNUALITA' QUINDICENNALI PER LA PROSECUZIONE DEGLI INTERVENTI PER LA REALIZZAZIONE DI OPERE FUNZIONALI AL PROGETTO MALPENSA 2000 (23.01.01)	INIZ.		30.000.000.000	30.000.000.000
		VARIAZ.			
		P. DEF.		30.000.000.000	30.000.000.000
		PAGATO		30.000.000.000	30.000.000.000
*	DESTINAZIONE: 7350	RIM.PG.			
		TOTALE		30.000.000.000	30.000.000.000
		EC/MSP RS31/12			
3.2.1.55	Gestione lavoratori portuali				
7706	SOMMA DA EROGARE ALLA GESTIONE COMMISSARIALE DEL FONDO GESTIONE ISTITUTI CONTRATTUALI LAVORATORI PORTUALI IN LIQUIDAZIONE PER LA REALIZZAZIONE DI UN PROGRAMMA DI ESCAVAZIONE DEI PORTI MARITTIMI NAZIONALI (26.02.00)	INIZ.	24.500.000.000		
		VARIAZ.	-24.500.000.000		
		P. DEF.			
		PAGATO			
		RIM.PG.			
		TOTALE			
*	DESTINAZIONE: 7355	EC/MSP RS31/12			

VARIAZIONI:
CAPITOLO 7706: DMT 93851 2001 (CS RS -24.500.000.000)
DMT 107416 2001 (CS 24.500.000.000)

2001	SPESA - CONSUNTIVO PER CAPITOLI MINISTERO DELL'ECONOMIA E DELLE FINANZE (EX MINISTERO DEL TESORO, DEL BILANCIO E DELLA P.E.)		3 - TESORO		
UNITA'PREVISIONALE/CAPITOLO			RESIDUI	COMPETENZA	CASSA
NUMERO	DENOMINAZIONE				
7707	ANNUALITA' QUINDICENNALI A FAVORE DELL'ISPETTORATO GENERALE PER LA LIQUIDAZIONE DEGLI ENTI DISCIOLTI (IGED) PER IL RIEQUILIBRIO DELLE SITUAZIONI CONTABILI DELLE COMPAGNIE E GRUPPI PORTUALI NONCHE' A SOSTEGNO DEL PROCESSO DI TRASFORMAZIONE E DI SVILUPPO DEI PORTI (23.02.01) * DESTINAZIONE: 7575	INIZ. VARIAZ. P. DEF. PAGATO RIM.PG. TOTALE EC/MSP RS31/12	1.700.000.000 1.700.000.000 1.700.000.000 1.700.000.000	1.700.000.000 1.700.000.000 1.700.000.000 1.700.000.000	1.700.000.000 1.700.000.000 3.400.000.000 3.400.000.000 3.400.000.000
7708	ANNUALITA' DA EROGARE ALL'ISPETTORATO GENERALE PER LA LIQUIDAZIONE DEGLI ENTI DISCIOLTI PER LA CONCESSIONE DI SGRAVI CONTRIBUTIVI PER LE IMPRESE DI CABOTAGGIO MARITTIMO (26.02.02) * DESTINAZIONE: 7357	INIZ. VARIAZ. P. DEF. PAGATO RIM.PG. TOTALE EC/MSP RS31/12	105.000.000.000 105.000.000.000 105.000.000.000 105.000.000.000	64.000.000.000 -64.000.000.000	64.000.000.000 -64.000.000.000
3.2.1.56	Fondo per la montagna				
7713	ANNUALITA' QUINDICENNALI PER LA CONTRAZIONE DI MUTUI DA PARTE DELLE COMUNITA' MONTANE NELL'AMBITO DELLE ATTIVITA' DEL FONDO NAZIONALE PER LA MONTAGNA (22.02.02) * DESTINAZIONE: 7360	INIZ. VARIAZ. P. DEF. PAGATO RIM.PG. TOTALE EC/MSP RS31/12	2.674.327.660	30.000.000.000 30.000.000.000 2.674.327.660 2.674.327.660 5.348.655.320 24.651.344.680	30.000.000.000 30.000.000.000 2.674.327.660 2.674.327.660 27.325.672.340

VARIAZIONI:
CAPITOLO 7707: L.ASS. 419 2001 (CS 1.700.000.000)
CAPITOLO 7708: L.ASS. 419 2001 (CP CS -64.000.000.000)

2001	SPESA - CONSUNTIVO PER CAPITOLI MINISTERO DELL'ECONOMIA E DELLE FINANZE (EX MINISTERO DEL TESORO, DEL BILANCIO E DELLA P.E.)		3 - TESORO		
UNITA'PREVISIONALE/CAPITOLO			RESIDUI	COMPETENZA	CASSA
NUMERO	DENOMINAZIONE				
3.2.1.57	Giochi olimpici invernali				
7722	CONTRIBUTO ALL'AGENZIA PER LO SVOLGIMENTO DEI GIOCHI OLIMPICI PER IL FINANZIAMENTO DI INTERVENTI CONNESSI CON I GIOCHI OLIMPICI INVERNALI "TORINO 2006"	INIZ.	5.000.000.000		
		VARIAZ.		20.000.000.000	20.000.000.000
		P. DEF.	5.000.000.000	20.000.000.000	20.000.000.000
		PAGATO	5.000.000.000	15.000.000.000	20.000.000.000
	(21.01.09)	RIM.PG.		5.000.000.000	
*	DESTINAZIONE: 7365	TOTALE	5.000.000.000	20.000.000.000	20.000.000.000
		EC/MSP			
		RS31/12	5.000.000.000		
7723	ANNUALITA' QUINDICENNALI PER LA REALIZZAZIONE DI INTERVENTI NECESSARI ALLO SVOLGIMENTO DEI XX GIOCHI OLIMPICI INVERNALI "TORINO 2006"	INIZ.			
		VARIAZ.		110.000.000.000	110.000.000.000
		P. DEF.		110.000.000.000	110.000.000.000
	(21.01.09)	PAGATO			
*	DESTINAZIONE: 7366	RIM.PG.		110.000.000.000	
		TOTALE		110.000.000.000	
		EC/MSP			110.000.000.000
		RS31/12	110.000.000.000		
3.2.1.58	Sostegno all'istruzione				
7726	FONDO DI GARANZIA PER LA COPERTURA DEI RISCHI SUI CREDITI AL CONSUMO EROGATI IN RELAZIONE AL PROGRAMMA "PC STUDENTI"	INIZ.		55.000.000.000	55.000.000.000
		VARIAZ.			
		P. DEF.		55.000.000.000	55.000.000.000
	(24.01.00)	PAGATO		55.000.000.000	55.000.000.000
*	DESTINAZIONE: 7370	RIM.PG.			
		TOTALE		55.000.000.000	55.000.000.000
		EC/MSP			
		RS31/12			

VARIAZIONI:
CAPITOLO 7722: DMT 1203 2001 (CP CS 20.000.000.000)
CAPITOLO 7723: DMT 1203 2001 (CP CS 110.000.000.000)

2001	SPESA - CONSUNTIVO PER CAPITOLI				
	MINISTERO DELL'ECONOMIA E DELLE FINANZE (EX MINISTERO DEL TESORO, DEL BILANCIO E DELLA P.E.)		3 - TESORO		
UNITA'PREVISIONALE/CAPITOLO			RESIDUI	COMPETENZA	CASSA
NUMERO	DENOMINAZIONE				
3.2.1.59	Agenzia per le erogazioni in agricoltura				
7730	FONDO PER L'EMERGENZA BSE	INIZ.			
	(22.01.01)	VARIAZ.		300.000.000.000	300.000.000.000
*	DESTINAZIONE: 7374	P. DEF.		300.000.000.000	300.000.000.000
		PAGATO		300.000.000.000	300.000.000.000
		RIM.PG.			
		TOTALE		300.000.000.000	300.000.000.000
		EC/MSP RS31/12			
	3.2.2 - ALTRE SPESE IN C/CAPITALE				
3.2.2.1	SACE				
8100	CONFERIMENTO AL FONDO DI RISERVA E INDENNIZZI ISTITUITO PRESSO LA SACE	INIZ.		100.000.000.000	100.000.000.000
	(31.04.03)	VARIAZ.			
*	DESTINAZIONE: 7400	P. DEF.		100.000.000.000	100.000.000.000
		PAGATO		100.000.000.000	100.000.000.000
		RIM.PG.			
		TOTALE		100.000.000.000	100.000.000.000
		EC/MSP RS31/12			
8101	CONFERIMENTO AL FONDO DI DOTAZIONE DELLA SACE	INIZ.		200.000.000.000	200.000.000.000
	(31.04.03)	VARIAZ.			
*	DESTINAZIONE: 7401	P. DEF.		200.000.000.000	200.000.000.000
		PAGATO		200.000.000.000	200.000.000.000
		RIM.PG.			
		TOTALE		200.000.000.000	200.000.000.000
		EC/MSP RS31/12			

VARIAZIONI:
CAPITOLO 7730: DMT 30264 2001 (CP CS 300.000.000.000)

2001	SPESA - CONSUNTIVO PER CAPITOLI MINISTERO DELL'ECONOMIA E DELLE FINANZE (EX MINISTERO DEL TESORO, DEL BILANCIO E DELLA P.E.)		3 - TESORO		
UNITA'PREVISIONALE/CAPITOLO			RESIDUI	COMPETENZA	CASSA
NUMERO	DENOMINAZIONE				
8102	SOMMA DA ASSEGNARE ALLA SACE IN RELAZIONE AGLI IMPEGNI ASSICURATIVI ASSUNTI DALL'ISTITUTO MEDESIMO (31.04.03)	INIZ.			
		VARIAZ.		219.841.933.000	219.841.933.000
		P. DEF.		219.841.933.000	219.841.933.000
*	DESTINAZIONE: 7402	PAGATO		199.477.452.000	199.477.452.000
		RIM.PG.		20.364.481.000	
		TOTALE		219.841.933.000	199.477.452.000
		EC/MSP			20.364.481.000
		RS31/12	20.364.481.000		
3.2.2.2	Garanzie dello Stato				
8111	ONERI DERIVANTI DALLE GARANZIE ASSUNTE DALLO STATO IN DIPENDENZA DI VARIE DISPOSIZIONI LEGISLATIVE (31.04.03) (SPESE OBBLIGATORIE)	INIZ.	226.171.158.863	153.000.000.000	153.000.000.000
		VARIAZ.			
		P. DEF.	226.171.158.863	153.000.000.000	153.000.000.000
		PAGATO	1.240.349.670	177.148.670	1.417.498.340
*	DESTINAZIONE: 7407	RIM.PG.	224.930.809.193	77.272.116.330	
		TOTALE	226.171.158.863	77.449.265.000	1.417.498.340
		EC/MSP		75.550.735.000	151.582.501.660
		RS31/12	302.202.925.523		
3.2.2.3	Fondo di solidarieta' nazionale				
8130	SOMMA DA VERSARE AL CONTO CORRENTE INFRUTTIFERO DENOMINATO "FONDO DI SOLIDARIETA' NAZIONALE" PER REINTEGRO DELLE DISPONIBILITA' DEL FONDO MEDESIMO (31.04.03)	INIZ.	166.499.000.000	280.000.000.000	280.000.000.000
		VARIAZ.			
		P. DEF.	166.499.000.000	280.000.000.000	280.000.000.000
		PAGATO	166.499.000.000	113.501.000.000	280.000.000.000
*	DESTINAZIONE: 7411	RIM.PG.		166.499.000.000	
		TOTALE	166.499.000.000	280.000.000.000	280.000.000.000
		EC/MSP			
		RS31/12	166.499.000.000		

VARIAZIONI:
CAPITOLO 8102: DMT 20395 2001 (CP CS 16.465.590.000)
DMT 38512 2001 (CP CS 9.548.008.000)
DMT 69619 2001 (CP CS 173.463.854.000)
DMT 90129 2001 (CP CS 20.364.481.000)

2001	SPESA - CONSUNTIVO PER CAPITOLI MINISTERO DELL'ECONOMIA E DELLE FINANZE (EX MINISTERO DEL TESORO, DEL BILANCIO E DELLA P.E.)		3 - TESORO		
UNITA'PREVISIONALE/CAPITOLO			RESIDUI	COMPETENZA	CASSA
NUMERO	DENOMINAZIONE				
3.2.2.4	Fondo rotativo per la cooperazione allo sviluppo				
8140	SOMMA DA VERSARE AL FONDO ROTATIVO COSTITUITO PRESSO IL MEDIOCREDITO CENTRALE SPA PER LA CONCESSIONE DI CREDITI FINANZIARI DESTINATI AL MIGLIORAMENTO DELLA SITUAZIONE ECONOMICA DEI PAESI IN VIA DI SVILUPPO (31.04.03)	INIZ.	40.000.000.000	50.000.000.000	50.000.000.000
		VARIAZ.			
		P. DEF.	40.000.000.000	50.000.000.000	50.000.000.000
		PAGATO		50.000.000.000	50.000.000.000
		RIM.PG.	40.000.000.000		
		TOTALE	40.000.000.000	50.000.000.000	50.000.000.000
N	DESTINAZIONE: 7415				
		EC/MSP			
		RS31/12	40.000.000.000		
3.2.2.6	Monopoli				
8134	SOMME DA CORRISPONDERE ALL'AMMINISTRAZIONE DEI MONOPOLI DI STATO PER L'AMMORTAMENTO DELLE ANTICIPAZIONI CONCESSE DALLA CASSA DEPOSITI E PRESTITI A COPERTURA DEI DISAVANZI DI GESTIONE (26.02.01)	INIZ.		24.672.696.000	24.672.696.000
		VARIAZ.			
		P. DEF.		24.672.696.000	24.672.696.000
		PAGATO		24.672.695.315	24.672.695.315
		RIM.PG.			
		TOTALE		24.672.695.315	24.672.695.315
N	DESTINAZIONE: 7419				
		EC/MSP		685	685
		RS31/12			
	3.3 - TITOLO III - RIMBORSO PASSIVITA' FINANZIARIE				
	3.3.1 - RIMBORSO DEL DEBITO PUBBLICO				
3.3.1.1	Ferrovie dello Stato				
9521	QUOTE DI CAPITALE COMPRESE NELLE RATE DI AMMORTAMENTO DEI MUTUI CONTRATTI E DA CONTRARRE DALLE FERROVIE DELLO STATO (61.03.02) (SPESE OBBLIGATORIE)	INIZ.	5.463.687.052.410	4.754.000.000.000	4.754.000.000.000
		VARIAZ.		50.000.000.000	5.513.687.053.000
		P. DEF.	5.463.687.052.410	4.804.000.000.000	10.267.687.053.000
		PAGATO	3.340.000.000.000	4.071.762.097.900	7.411.762.097.900
		RIM.PG.	2.123.687.052.410		
		TOTALE	5.463.687.052.410	4.071.762.097.900	7.411.762.097.900
		EC/MSP		732.237.902.100	2.855.924.955.100
		RS31/12	2.123.687.052.410		

VARIAZIONI:
CAPITOLO 9521: L.ASS. 419 2001 (CP 50.000.000.000 CS 5.513.687.053.000)

2001	SPESA - CONSUNTIVO PER CAPITOLI				
	MINISTERO DELL'ECONOMIA E DELLE FINANZE (EX MINISTERO DEL TESORO, DEL BILANCIO E DELLA P.E.)		3 - TESORO		
UNITA'PREVISIONALE/CAPITOLO			RESIDUI	COMPETENZA	CASSA
NUMERO	DENOMINAZIONE				
3.3.1.2	Aree depresse				
9505	QUOTE DI CAPITALE COMPRESE NELLE ANNUALITA' DOVUTE PER LA REALIZZAZIONE DI INIZIATIVE DIRETTE A FAVORIRE LO SVILUPPO SOCIALE ED ECONOMICO DELLE ARRE DEPRESSE DEL TERRITORIO NAZIONALE (61.03.02)	INIZ.	84.142.708.860	261.000.000.000	261.000.000.000
		VARIAZ.			84.142.709.000
		P. DEF.	84.142.708.860	261.000.000.000	345.142.709.000
		PAGATO	84.142.708.860	162.985.999.370	247.128.708.230
		RIM.PG.		97.715.475.950	
		TOTALE	84.142.708.860	260.701.475.320	247.128.708.230
		EC/MSP		298.524.680	98.014.000.770
		RS31/12	97.715.475.950		
9511	QUOTE DI CAPITALE COMPRESE NELLE ANNUALITA' QUINDICENNALI DOVUTE PER LA REALIZZAZIONE DI INTERVENTI PER GRANDI OPERE INFRASTRUTTURALI NELLE AREE DEPRESSE DEL TERRITORIO NAZIONALE (61.03.02)	INIZ.	9.889.122.360	47.000.000.000	47.000.000.000
		VARIAZ.		481.690.000	10.370.813.000
		P. DEF.	9.889.122.360	47.481.690.000	57.370.813.000
		PAGATO	4.661.034.510	41.934.327.590	46.595.362.100
		RIM.PG.	5.228.087.850	2.819.609.390	
		TOTALE	9.889.122.360	44.753.936.980	46.595.362.100
		EC/MSP		2.727.753.020	10.775.450.900
		RS31/12	8.047.697.240		
9515	QUOTE DI CAPITALE COMPRESE NELLE ANNUALITA' QUINDICENNALI PER LA REALIZZAZIONE DI INIZIATIVE DIRETTE A FAVORIRE LO SVILUPPO SOCIALE ED ECONOMICO DELLE AREE DEPRESSE (61.03.02)	INIZ.		60.000.000.000	60.000.000.000
		VARIAZ.			
		P. DEF.		60.000.000.000	60.000.000.000
		PAGATO		50.645.323.180	50.645.323.180
		RIM.PG.			
		TOTALE		50.645.323.180	50.645.323.180
		EC/MSP		9.354.676.820	9.354.676.820
		RS31/12			

VARIAZIONI:
CAPITOLO 9505: DMT 13538 2001 (CS 84.142.709.000)
CAPITOLO 9511: DMT 13538 2001 (CS 1.933.283.000)
L.ASS. 419 2001 (CP 481.690.000 CS 8.437.530.000)

2001	SPESA - CONSUNTIVO PER CAPITOLI MINISTERO DELL'ECONOMIA E DELLE FINANZE (EX MINISTERO DEL TESORO, DEL BILANCIO E DELLA P.E.)		3 - TESORO		
UNITA'PREVISIONALE/CAPITOLO			RESIDUI	COMPETENZA	CASSA
NUMERO	DENOMINAZIONE				
9517	QUOTE DI CAPITALE COMPRESE NELLE RATE DI AMMORTAMENTO DEI MUTUI CONTRATTI PER LA REALIZZAZIONE DI PROGETTI STRATEGICI FUNZIONALI AGLI INVESTIMENTI NELLE AREE CON MAGGIORE RITARDO DI SVILUPPO (61.03.02) (SPESE OBBLIGATORIE)	INIZ.	326.039.264.930	911.000.000.000	911.000.000.000
		VARIAZ.			326.039.265.000
		P. DEF.	326.039.264.930	911.000.000.000	1.237.039.265.000
		PAGATO	326.039.264.930	554.028.691.180	880.067.956.110
		RIM.PG.		356.043.028.280	
		TOTALE	326.039.264.930	910.071.719.460	880.067.956.110
		EC/MSP		928.280.540	356.971.308.890
		RS31/12	356.043.028.280		
3.3.1.3	Titoli del debito pubblico				
9501	AMMORTAMENTO DI DEBITI REDIMIBILI DIVERSI (61.02.02) (SPESE OBBLIGATORIE)	INIZ.	16.558.852.715		1.817.957.000
		VARIAZ.			13.085.043.000
		P. DEF.	16.558.852.715		14.903.000.000
		PAGATO	1.109.930.700		1.109.930.700
		RIM.PG.	15.448.922.015		
		TOTALE	16.558.852.715		1.109.930.700
		EC/MSP			13.793.069.300
		RS31/12	15.448.922.015		
9502	RIMBORSO DI BUONI DEL TESORO POLIENNALI E PAGAMENTO DI ONERI DERIVANTI DALL'ESTINZIONE DI OPERAZIONI FINANZIARIE EFFETTUATE SUI TITOLI STESSI (61.02.02)	INIZ.	89.822.032.140	161.472.852.248.000	161.472.852.248.000
		VARIAZ.		-15.269.602.519.000	-15.179.780.486.000
		P. DEF.	89.822.032.140	146.203.249.729.000	146.293.071.762.000
		PAGATO	6.164.799.204	145.762.678.538.603	145.768.843.337.807
		RIM.PG.	83.657.232.936	2.226.756.833	
		TOTALE	89.822.032.140	145.764.905.295.436	145.768.843.337.807
		EC/MSP		438.344.433.564	524.228.424.193
		RS31/12	85.883.989.769		

VARIAZIONI:
CAPITOLO 9517: DMT 13538 2001 (CS 326.039.265.000)
CAPITOLO 9501: L.ASS. 419 2001 (CS 13.085.043.000)
CAPITOLO 9502: DMT 111408 2001 (CP CS -9.120.000.000.000)
L.ASS. 419 2001 (CP -6.149.602.519.000 CS -6.059.780.486.000)

2001	SPESA - CONSUNTIVO PER CAPITOLI				
	MINISTERO DELL'ECONOMIA E DELLE FINANZE (EX MINISTERO DEL TESORO, DEL BILANCIO E DELLA P.E.)		3 - TESORO		
UNITA'PREVISIONALE/CAPITOLO			RESIDUI	COMPETENZA	CASSA
NUMERO	DENOMINAZIONE				
9537	RIMBORSO DI CERTIFICATI DI CREDITO DEL TESORO DI VARIE TIPOLOGIE COMPRESI QUELLI RIVERSATI ALLA BANCA D'ITALIA, RIMBORSO DI PRESTITI INTERNAZIONALI NONCHE' PAGAMENTO DI ONERI DERIVANTI DALL'ESTINZIONE DI OPERAZIONI FINANZIARIE EFFETTUATE SUI TITOLI E SUI PRESTITI PREDETTI (61.02.01) (SPESE OBBLIGATORIE)	INIZ.	274.584.787.989	174.810.789.483.000	174.810.789.483.000
		VARIAZ.		8.200.998.865.000	8.475.583.653.000
		P. DEF.	274.584.787.989	183.011.788.348.000	183.286.373.136.000
		PAGATO	232.444.108.682	180.408.123.458.399	180.640.567.567.281
		RIM.PG.	42.140.679.107	2.035.635.394.422	
		TOTALE	274.584.787.989	182.443.758.852.821	180.640.567.567.281
		EC/MSP		568.029.495.179	2.645.805.568.719
		RS31/12	2.077.776.073.529		
9538	RIMBORSO DI BUONI ORDINARI DEL TESORO SCADUTI E NON PRESCRITTI (61.02.01) (PER MEMORIA)	INIZ.	565.000.000		565.000.000
		VARIAZ.			
		P. DEF.	565.000.000		565.000.000
		PAGATO	5.000.000		5.000.000
		RIM.PG.	360.000.000		
		TOTALE	365.000.000		5.000.000
		EC/MSP	200.000.000		560.000.000
		RS31/12	360.000.000		
3.3.1.4	Mutui Crediop e BEI				
9504	AMMORTAMENTO DELLE OBBLIGAZIONI TRENTENNALI IN DOLLARI E IN FRANCHI SVIZZERI EMESSI DALLO STATO, DAL CONSORZIO DI CREDITO PER LE OPERE PUBBLICHE E DALLO ISTITUTO DI CREDITO PER LE IMPRESE DI PUBBLICA UTILITA', IN SOSTITUZIONE DI QUELLE TUTT'ORA CIRCOLANTI ALL'ESTERO. (61.03.02) (SPESE OBBLIGATORIE) (PER MEMORIA)	INIZ.			
		VARIAZ.			
		P. DEF.			
		PAGATO			
		RIM.PG.			
		TOTALE			
		EC/MSP			
		RS31/12			

VARIAZIONI:
CAPITOLO 9537: DMT 111408 2001 (CP CS 18.000.000.000.000)
L.ASS. ' 419 2001 (CP -9.799.001.135.000 CS -9.524.416.347.000)

2001	SPESA - CONSUNTIVO PER CAPITOLI				
	MINISTERO DELL'ECONOMIA E DELLE FINANZE (EX MINISTERO DEL TESORO, DEL BILANCIO E DELLA P.E.)		3 - TESORO		
UNITA'PREVISIONALE/CAPITOLO			RESIDUI	COMPETENZA	CASSA
NUMERO	DENOMINAZIONE				
9536	QUOTE DI CAPITALE, COMPRESE NELLE RATE DI AMMORTAMENTO, DEI MUTUI CONTRATTI CON LA BANCA EUROPEA PER GLI INVESTIMENTI PER IL FINANZIAMENTO DI PROGETTI IMMEDIATAMENTE ESEGUIBILI PER INTERVENTI DI RILEVANTE INTERESSE ECONOMICO SUL TERRITORIO, NELL'AGRICOLTURA, NELL'EDILIZIA E NELLE INFRASTRUTTURE, NONCHE' PER LA TUTELA DI BENI AMBIENTALI E CULTURALI E PER LE OPERE DI EDILIZIA SCOLASTICA E UNIVERSITARIA (61.03.02) (SPESE OBBLIGATORIE)	INIZ.	9.404.604.460	714.000.000.000	714.000.000.000
		VARIAZ.			9.404.605.000
		P. DEF.	9.404.604.460	714.000.000.000	723.404.605.000
		PAGATO	9.404.604.460	701.041.974.780	710.446.579.240
		RIM.PG.			
		TOTALE	9.404.604.460	701.041.974.780	710.446.579.240
		EC/MSP		12.958.025.220	12.958.025.760
		RS31/12			
9544	QUOTE DI CAPITALE, COMPRESE NELLE RATE DI AMMORTAMENTO, SUI PRESTITI CONTRATTI CON LA BANCA EUROPEA PER GLI INVESTIMENTI PER IL FINANZIAMENTO DI INTERVENTI URGENTI IN FAVORE DELLE POPOLAZIONI COLPITE DAI MOVIMENTI SISMICI DEL 29 APRILE 1984 IN UMBRIA E DEL 7 ED 11 MAGGIO 1984 IN ABRUZZO, MOLISE, LAZIO E CAMPANIA (61.03.02) (SPESE OBBLIGATORIE)	INIZ.	387.601.320	7.000.000.000	7.000.000.000
		VARIAZ.			387.602.000
		P. DEF.	387.601.320	7.000.000.000	7.387.602.000
		PAGATO	387.601.320	6.801.731.080	7.189.332.400
		RIM.PG.			
		TOTALE	387.601.320	6.801.731.080	7.189.332.400
		EC/MSP		198.268.920	198.269.600
		RS31/12			
9545	QUOTE DI CAPITALE COMPRESE NELLE RATE DI AMMORTAMENTO DEI MUTUI CONTRATTI CON IL CONSORZIO DI CREDITO PER LE OPERE PUBBLICHE AI SENSI DEL DECRETO - LEGGE 30 MAGGIO 1988, N. 173, CONVERTITO, CON MODIFICAZIONI, NELLA LEGGE 26 LUGLIO 1988, N. 291 (61.03.02) (SPESE OBBLIGATORIE)	INIZ.		1.000.000.000.000	1.000.000.000.000
		VARIAZ.		775.000.000.000	775.000.000.000
		P. DEF.		1.775.000.000.000	1.775.000.000.000
		PAGATO		1.775.000.000.000	1.775.000.000.000
		RIM.PG.			
		TOTALE		1.775.000.000.000	1.775.000.000.000
		EC/MSP			
		RS31/12			

VARIAZIONI:
CAPITOLO 9536: L.ASS. 419 2001 (CS 9.404.605.000)
CAPITOLO 9544: L.ASS. 419 2001 (CS 387.602.000)
CAPITOLO 9545: DMT 16618 2001 (CP CS 775.000.000.000)

	SPESA - CONSUNTIVO PER CAPITOLI				
2001	MINISTERO DELL'ECONOMIA E DELLE FINANZE (EX MINISTERO DEL TESORO, DEL BILANCIO E DELLA P.E.)		3 - TESORO		
UNITA'PREVISIONALE/CAPITOLO			RESIDUI	COMPETENZA	CASSA
NUMERO	DENOMINAZIONE				
3.3.1.5	Mutui diversi				
9507	QUOTE DI CAPITALE COMPRESE NELLE RATE DI AMMORTAMENTO DI PRESTITI CONTRATTI CON LA BANCA EUROPEA PER GLI INVESTIMENTI NONCHE' PER INTERVENTI URGENTI IN FAVORE DELLE POPOLAZIONI COLPITE DAL TERREMOTO DEL 1980 (61.03.02) (SPESE OBBLIGATORIE) (PER MEMORIA)	INIZ. VARIAZ. P. DEF. PAGATO RIM.PG. TOTALE EC/MSP RS31/12			
9508	RIMBORSO AGLI ISTITUTI DI CREDITO DELLA QUOTA CAPITALE DELLE RATE DI AMMORTAMENTO DEI MUTUI CONTRATTI IN RELAZIONE ALLA LIQUIDAZIONE DEL FONDO GESTIONE ISTITUTI CONTRATTUALI LAVORATORI PORTUALI (61.03.02)	INIZ. VARIAZ. P. DEF. PAGATO RIM.PG. TOTALE EC/MSP RS31/12	13.679.790.090 13.679.790.090 13.679.790.090 13.679.790.090 20.689.285.860	170.000.000.000 170.000.000.000 147.716.027.920 20.689.285.860 168.405.313.780 1.594.686.220	170.000.000.000 13.679.791.000 183.679.791.000 161.395.818.010 161.395.818.010 22.283.972.990
9516	QUOTE DI CAPITALE COMPRESE NELLE ANNUALITA' QUINDICENNALI DOVUTE PER IL FINANZIAMENTO DEGLI INTERVENTI CONNESSI ALLA CELEBRAZIONE DEL GIUBILEO DELL'ANNO 2000 (61.03.02)	INIZ. VARIAZ. P. DEF. PAGATO RIM.PG. TOTALE EC/MSP RS31/12		260.000.000.000 260.000.000.000 248.000.000.000 248.000.000.000 12.000.000.000	260.000.000.000 -12.000.000.000 248.000.000.000 248.000.000.000 248.000.000.000
9519	QUOTE DI CAPITALE COMPRESE NELLE RATE DI AMMORTAMENTO DEI PRESTITI CONTRATTI ALL'ESTERO DALLA DISCIOLTA CASSA PER IL MEZZOGIORNO, DALLA GESTIONE COMMISSARIALE, NONCHE' DALLA SOPPRESSA AGENZIA PER LO SVILUPPO DEL MEZZOGIORNO A VALERE SUGLI APPORTI DELLO STATO (61.03.02) (SPESE OBBLIGATORIE)	INIZ. VARIAZ. P. DEF. PAGATO RIM.PG. TOTALE EC/MSP RS31/12		80.000.000.000 -40.000.000.000 40.000.000.000 27.813.372.180 27.813.372.180 12.186.627.820	80.000.000.000 -40.000.000.000 40.000.000.000 27.813.372.180 27.813.372.180 12.186.627.820

VARIAZIONI:
CAPITOLO 9508: DMT 13638 2001 (CS 13.679.791.000)
CAPITOLO 9516: L.ASS. 419 2001 (CS -12.000.000.000)
CAPITOLO 9519: L.ASS. 419 2001 (CP CS -40.000.000.000)

2001	SPESA - CONSUNTIVO PER CAPITOLI				
	MINISTERO DELL'ECONOMIA E DELLE FINANZE (EX MINISTERO DEL TESORO, DEL BILANCIO E DELLA P.E.)		3 - TESORO		
UNITA'PREVISIONALE/CAPITOLO			RESIDUI	COMPETENZA	CASSA
NUMERO	DENOMINAZIONE				
9522	QUOTE DI CAPITALE COMPRESE NELLE RATE DI AMMORTAMENTO DEI MUTUI CONTRATTI PER IL PARZIALE FINANZIAMENTO DEI DISAVANZI DI PARTE CORRENTE DEL SERVIZIO SANITARIO NAZIONALE A TUTTO IL 31 DICEMBRE 1994 (61.03.02) (SPESE OBBLIGATORIE)	INIZ.		641.780.973.000	641.780.973.000
		VARIAZ.			-189.280.973.000
		P. DEF.		641.780.973.000	452.500.000.000
		PAGATO		452.236.201.960	452.236.201.960
		RIM.PG.			
		TOTALE		452.236.201.960	452.236.201.960
		EC/MSP		189.544.771.040	263.798.040
		RS31/12			
9525	QUOTE DI CAPITALE COMPRESE NELLE ANNUALITA' QUINDICENNALI DOVUTE PER IL FINANZIAMENTO DEL FONDO PER L'OCCUPAZIONE, NONCHE' PER LA REALIZZAZIONE DELLE POLITICHE PER IL LAVORO (61.03.02)	INIZ.	16.413.399.920	100.000.000.000	100.000.000.000
		VARIAZ.			-48.586.600.000
		P. DEF.	16.413.399.920	100.000.000.000	51.413.400.000
		PAGATO	16.413.399.920	17.028.902.420	33.442.302.340
		RIM.PG.		17.667.486.260	
		TOTALE	16.413.399.920	34.696.388.680	33.442.302.340
		EC/MSP		65.303.611.320	17.971.097.660
		RS31/12	17.667.486.260		
9527	QUOTE DI CAPITALE COMPRESE NELLE ANNUALITA' DECENNALI DOVUTE PER LA REALIZZAZIONE DI INIZIATIVE DI SUPPORTO A FAVORE DI IMPRESE OPERANTI NEL SETTORE DELLA DIFESA ED INTERESSATE DA ACCORDI INTERNAZIONALI (61.03.02)	INIZ.		56.237.020.000	56.237.020.000
		VARIAZ.			
		P. DEF.		56.237.020.000	56.237.020.000
		PAGATO		56.237.019.740	56.237.019.740
		RIM.PG.			
		TOTALE		56.237.019.740	56.237.019.740
		EC/MSP		260	260
		RS31/12			
9528	QUOTE DI CAPITALE COMPRESE NELLE RATE DI AMMORTAMENTO DEI MUTUI CONTRATTI PER IL FINANZIAMENTO DI ULTERIORI ONERI DERIVANTI DALL'APPLICAZIONE DEL CONTRATTO NAZIONALE DEGLI AUTOFERROTRANVIERI (61.03.02)	INIZ.	3.995.475.370	20.000.000.000	20.000.000.000
		VARIAZ.		-5.000.000.000	-1.004.524.000
		P. DEF.	3.995.475.370	15.000.000.000	18.995.476.000
		PAGATO	3.995.475.370	4.242.057.550	8.237.532.920
		RIM.PG.		4.513.834.380	
		TOTALE	3.995.475.370	8.755.891.930	8.237.532.920
		EC/MSP		6.244.108.070	10.757.943.080
		RS31/12	4.513.834.380		

VARIAZIONI:
CAPITOLO 9522: L.ASS. 419 2001 (CS -189.280.973.000)
CAPITOLO 9525: DMT 13538 2001 (CS 16.413.400.000)
L.ASS. 419 2001 (CS -65.000.000.000)
CAPITOLO 9528: DMT 13538 2001 (CS 3.995.476.000)
L.ASS. 419 2001 (CP CS -5.000.000.000)

2001	SPESA - CONSUNTIVO PER CAPITOLI				
	MINISTERO DELL'ECONOMIA E DELLE FINANZE (EX MINISTERO DEL TESORO, DEL BILANCIO E DELLA P.E.)		3 - TESORO		
UNITA'PREVISIONALE/CAPITOLO			RESIDUI	COMPETENZA	CASSA
NUMERO	DENOMINAZIONE				
9529	QUOTE DI CAPITALE COMPRESE NELLE RATE DI AMMORTAMENTO DEI MUTUI CONTRATTI PER IL FINANZIAMENTO DELLA SPESA SANITARIA DEGLI ANNI 1987 E 1988 (61.03.02)	INIZ.	608.322.889.350	1.400.000.000.000	1.400.000.000.000
		VARIAZ.		-400.000.000.000	208.322.890.000
		P. DEF.	608.322.889.350	1.000.000.000.000	1.608.322.890.000
		PAGATO	608.322.889.350	423.591.173.890	1.031.914.063.240
		RIM.PG.		448.331.772.860	
		TOTALE	608.322.889.350	871.922.946.750	1.031.914.063.240
		EC/MSP		128.077.053.250	576.408.826.760
		RS31/12	448.331.772.860		
9530	QUOTE DI CAPITALE COMPRESE NELLE RATE DI AMMORTAMENTO DEI MUTUI CONTRATTI PER FAR FRONTE ALLE MAGGIORI OCCORRENZE FINANZIARIE DEL SERVIZIO SANITARIO NAZIONALE PER GLI ANNI 1989 E 1991, NONCHE' PER LE MEDESIME FINALITA' DELL'ASSOCIAZIONE DELLA CROCE ROSSA ITALIANA PER L'ANNO 1991 (61.03.02)	INIZ.	130.070.763.600	400.000.000.000	400.000.000.000
		VARIAZ.			130.070.764.000
		P. DEF.	130.070.763.600	400.000.000.000	530.070.764.000
		PAGATO	130.070.763.600	137.211.386.700	267.282.150.300
		RIM.PG.		144.780.725.830	
		TOTALE	130.070.763.600	281.992.112.530	267.282.150.300
		EC/MSP		118.007.887.470	262.788.613.700
		RS31/12	144.780.725.830		
9541	QUOTE DI CAPITALE COMPRESE NELLE RATE DI AMMORTAMENTO DI PRESTITI INTERNAZIONALI EMESSI DAL TESORO PER IL FINANZIAMENTO DI INTERVENTI DI PROTEZIONE CIVILE (61.03.02) (SPESE OBBLIGATORIE)	INIZ.	512.621.951.235	1.000.000.000	1.000.000.000
		VARIAZ.			512.621.952.000
		P. DEF.	512.621.951.235	1.000.000.000	513.621.952.000
		PAGATO	512.621.951.235		512.621.951.235
		RIM.PG.			
		TOTALE	512.621.951.235		512.621.951.235
		EC/MSP		1.000.000.000	1.000.000.765
		RS31/12			

VARIAZIONI:
CAPITOLO 9529: DMT 13538 2001 (CS 608.322.890.000)
L.ASS. 419 2001 (CP CS -400.000.000.000)
CAPITOLO 9530: DMT 13538 2001 (CS 130.070.764.000)
CAPITOLO 9541: L.ASS. 419 2001 (CS 512.621.952.000)

21/06/2002 PAG. 155

2001	SPESA - CONSUNTIVO PER CAPITOLI				
	MINISTERO DELL'ECONOMIA E DELLE FINANZE (EX MINISTERO DEL TESORO, DEL BILANCIO E DELLA P.E.)		3 - TESORO		
UNITA' PREVISIONALE/CAPITOLO			RESIDUI	COMPETENZA	CASSA
NUMERO	DENOMINAZIONE				
3.3.1.7	Mutui Cassa depositi e prestiti				
9550	RIMBORSO ALLA CASSA DEPOSITI E PRESTITI DELLA QUOTA CAPITALE DELLE RATE DI AMMORATMENTO RELATIVE AI MUTUI CONTRATTI NEL SETTORE DEGLI ACQUEDOTTI E DELLE FOGNATURE (61.03.02)	INIZ.	53.432.835.133	210.300.000.000	210.300.000.000
		VARIAZ.		3.025.236.000	58.482.836.000
		P. DEF.	53.432.835.133	213.325.236.000	268.782.836.000
		PAGATO	53.432.835.133	135.518.759.400	188.951.594.533
		RIM.PG.		60.489.032.210	
		TOTALE	53.432.835.133	196.007.791.610	188.951.594.533
		EC/MSP		17.317.444.390	79.831.241.467
		RS31/12	60.489.032.210		
9551	RIMBORSO ALLA CASSA DEPOSITI E PRESTITI DELLA QUOTA CAPITALE DELLE RATE DI AMMORTAMENTO RELATIVE AI MUTUI E AD ALTRE OPERAZIONI FINANZIARIE EFFETTUATE NEL SETTORE DELLE CALAMITA' NATURALI (61.03.02)	INIZ.	392.038.129.018	789.163.896.000	
		VARIAZ.		124.000.000	986.120.926.540
		P. DEF.	392.038.129.018	789.287.896.000	986.120.926.540
		PAGATO	299.525.366.892	371.612.091.724	671.137.458.616
		RIM.PG.	80.485.796.628	304.587.413.758	
		TOTALE	380.011.162.520	676.199.505.482	671.137.458.616
		EC/MSP	12.026.966.498	113.088.390.518	314.983.467.924
		RS31/12	385.073.209.386		
9552	RIMBORSO ALLA CASSA DEPOSITI E PRESTITI DELLA QUOTA CAPITALE DELLE RATE DI AMMORTAMENTO RELATIVE AI MUTUI E AD ALTRE OPERAZIONI FINANZIARIE EFFETTUATE NEL SETTORE DELL'EDILIZIA ABITATIVA, SANITARIA E SCOLASTICA (61.03.02)	INIZ.	205.260.889.230	687.683.717.000	687.683.717.000
		VARIAZ.		-82.513.378.000	122.747.512.000
		P. DEF.	205.260.889.230	605.170.339.000	810.431.229.000
		PAGATO	205.260.884.230	349.510.554.980	554.771.439.210
		RIM.PG.		237.666.081.860	
		TOTALE	205.260.884.230	587.176.636.840	554.771.439.210
		EC/MSP	5.000	17.993.702.160	255.659.789.790
		RS31/12	237.666.081.860		

VARIAZIONI:

CAPITOLO 9550: DMT 13538 2001 (CS 53.432.836.000)
DMC 374442 2001 (CP -2.024.764.000)
L.ASS. 419 2001 (CP CS 5.050.000.000)

CAPITOLO 9551: DMT 13538 2001 (CS 289.894.472.000)
DMT 15398 2001 (CS 332.472.000.000)
DMT 97502 2001 (CS 73.653.902.000)
DMT 116284 2001 (CS 248.613.589.000)
DMC 356457 2001 (CS 48.977.549.000)
DMC 357040 2001 (CS -7.490.585.460)
L.ASS. 419 2001 (CP 124.000.000)

CAPITOLO 9552: DMT 13538 2001 (CS 205.260.890.000)
L.ASS. 419 2001 (CP CS -82.513.378.000)

2001	SPESA - CONSUNTIVO PER CAPITOLI				
	MINISTERO DELL'ECONOMIA E DELLE FINANZE (EX MINISTERO DEL TESORO, DEL BILANCIO E DELLA P.E.)		3 - TESORO		
UNITA'PREVISIONALE/CAPITOLO			RESIDUI	COMPETENZA	CASSA
NUMERO	DENOMINAZIONE				
9553	RIMBORSO ALLA CASSA DEPOSITI E PRESTITI DELLA QUOTA CAPITALE DELLE RATE DI AMMORTAMENTO RELATIVE AI MUTUI E AD ALTRE OPERAZIONI FINANZIARIE EFFETTUATE NEL SETTORE DELLE IMPRESE RADIOFONICHE E EDITORIALI (61.03.02)	INIZ.	12.076.405.831	42.903.000.000	42.903.000.000
		VARIAZ.		3.611.891.000	15.688.297.000
		P. DEF.	12.076.405.831	46.514.891.000	58.591.297.000
		PAGATO	12.076.405.831	33.405.443.822	45.481.849.653
		RIM.PG.		13.109.446.422	
		TOTALE	12.076.405.831	46.514.890.244	45.481.849.653
		EC/MSP		756	13.109.447.347
		RS31/12	13.109.446.422		
9554	RIMBORSO ALLA CASSA DEPOSITI E PRESTITI DELLA QUOTA CAPITALE DELLE RATE DI AMMORTAMENTO RELATIVE AI MUTUI CONTRATTI NEL SETTORE DELLE METROPOLITANE (61.03.02)	INIZ.	10.285.538.742	18.000.000.000	18.000.000.000
		VARIAZ.			10.285.539.000
		P. DEF.	10.285.538.742	18.000.000.000	28.285.539.000
		PAGATO	10.285.538.742	6.430.181.530	16.715.720.272
		RIM.PG.		11.211.237.230	
		TOTALE	10.285.538.742	17.641.418.760	16.715.720.272
		EC/MSP		358.581.240	11.569.818.728
		RS31/12	11.211.237.230		
9555	RIMBORSO ALLA CASSA DEPOSITI E PRESTITI DELLA QUOTA CAPITALE DELLE RATE DI AMMORTAMENTO RELATIVI AI MUTUI CONTRATTI NEL SETTORE DELLE OPERE STRADALI (61.03.02)	INIZ.	4.925.861.481	37.000.000.000	37.000.000.000
		VARIAZ.		-4.000.000.000	925.862.000
		P. DEF.	4.925.861.481	33.000.000.000	37.925.862.000
		PAGATO	4.925.861.481	26.806.104.160	31.731.965.641
		RIM.PG.		5.424.913.960	
		TOTALE	4.925.861.481	32.231.018.120	31.731.965.641
		EC/MSP		768.981.880	6.193.896.359
		RS31/12	5.424.913.960		

VARIAZIONI:
CAPITOLO 9553: DMT 13638 2001 (CS 12.076.406.000)
DMT 102563 2001 (CS 3.611.891.000)
DMC 374442 2001 (CP 2.024.764.000)
L.ASS. 419 2001 (CP 1.587.127.000)
CAPITOLO 9554: DMT 13638 2001 (CS 10.285.539.000)
CAPITOLO 9555: DMT 13638 2001 (CS 4.925.862.000)
L.ASS. 419 2001 (CP CS -4.000.000.000)

2001	SPESA - CONSUNTIVO PER CAPITOLI				
	MINISTERO DELL'ECONOMIA E DELLE FINANZE (EX MINISTERO DEL TESORO, DEL BILANCIO E DELLA P.E.)		3 - TESORO		
UNITA'PREVISIONALE/CAPITOLO			RESIDUI	COMPETENZA	CASSA
NUMERO	DENOMINAZIONE				
9556	RIMBORSO ALLA CASSA DEPOSITI E PRESTITI DELLA QUOTA CAPITALE DELLE RATE DI AMMORTAMENTO RELATIVE AI MUTUI CONTRATTI DA PROVINCIE, COMUNI E COMUNITA' MONTANE (61.03.02)	INIZ.	976.734.812	2.500.000.000	2.500.000.000
		VARIAZ.		1.500.000.000	2.476.735.000
		P. DEF.	976.734.812	4.000.000.000	4.976.735.000
		PAGATO	976.734.812	2.030.931.370	3.007.666.182
		RIM.PG.		1.883.613.750	
		TOTALE	976.734.812	3.914.545.120	3.007.666.182
		EC/MSP		85.454.880	1.969.068.818
		RS31/12	1.883.613.750		
9557	RIMBORSO ALLA CASSA DEPOSITI E PRESTITI DELLA QUOTA CAPITALE DELLE RATE DI AMMORTAMENTO RELATIVE AI MUTUI CONTRATTI PER IL RIPIANO DEL DEFICIT SANITA' (61.03.02)	INIZ.	382.968.817.350	752.763.754.000	752.763.754.000
		VARIAZ.			382.968.818.000
		P. DEF.	382.968.817.350	752.763.754.000	1.135.732.572.000
		PAGATO	382.968.817.350	133.040.074.491	516.008.891.841
		RIM.PG.		417.347.307.960	
		TOTALE	382.968.817.350	550.387.382.451	516.008.891.841
		EC/MSP		202.376.371.549	619.723.680.159
		RS31/12	417.347.307.960		
9558	RIMBORSO ALLA CASSA DEPOSITI E PRESTITI DELLA QUOTA CAPITALE DELLE RATE DI AMMORTAMENTO DEI MUTUI E DELLE SOMME ANTICIPATE AL COMMISSARIO LIQUIDATORE DELL'EFIM (61.03.02)	INIZ.	454.306.437.260	950.000.000.000	950.000.000.000
		VARIAZ.		-250.000.000.000	204.306.438.000
		P. DEF.	454.306.437.260	700.000.000.000	1.154.306.438.000
		PAGATO	454.306.437.260	182.866.609.260	637.173.046.520
		RIM.PG.		493.572.609.420	
		TOTALE	454.306.437.260	676.439.218.680	637.173.046.520
		EC/MSP		23.560.781.320	517.133.391.480
		RS31/12	493.572.609.420		

VARIAZIONI:
CAPITOLO 9556: DMT 13538 2001 (CS 976.735.000)
L.ASS. 419 2001 (CP CS 1.500.000.000)
CAPITOLO 9557: DMT 13538 2001 (CS 382.968.818.000)
CAPITOLO 9558: DMT 13538 2001 (CS 454.306.438.000)
L.ASS. 419 2001 (CP CS -250.000.000.000)

21/06/2002 PAG. 158

2001	SPESA - CONSUNTIVO PER CAPITOLI				
	MINISTERO DELL'ECONOMIA E DELLE FINANZE (EX MINISTERO DEL TESORO, DEL BILANCIO E DELLA P.E.)		3 - TESORO		
UNITA'PREVISIONALE/CAPITOLO			RESIDUI	COMPETENZA	CASSA
NUMERO	DENOMINAZIONE				
9559	RIMBORSO ALLA CASSA DEPOSITI E PRESTITI DELLA QUOTA CAPITALE DELLE RATE DI AMMORTAMENTO RELATIVE AI MUTUI E AD ALTRE OPERAZIONI EFFETTUATE PER IL RISANAMENTO E VALORIZZAZIONE DEL TERRITORIO (61.03.02)	INIZ.	22.990.939.685	91.175.000.000	91.175.000.000
		VARIAZ.			22.990.940.000
		P. DEF.	22.990.939.685	91.175.000.000	114.165.940.000
		PAGATO	15.516.995.721	51.547.317.308	67.064.313.029
		RIM.PG.	7.473.943.964	16.554.945.675	
		TOTALE	22.990.939.685	68.102.262.983	67.064.313.029
		EC/MSP		23.072.737.017	47.101.626.971
		RS31/12	24.028.889.639		
9560	RIMBORSO ALLA CASSA DEPOSITI E PRESTITI DELLA QUOTA CAPITALE DELLE RATE DI AMMORTAMENTO RELATIVE AI MUTUI E AD ALTRE OPERAZIONI FINANZIARIE EFFETTUATE NEL SETTORE DELLE TELECOMUNICAZIONI (61.03.02)	INIZ.	319.832.431.330	333.290.000.000	333.290.000.000
		VARIAZ.			319.832.432.000
		P. DEF.	319.832.431.330	333.290.000.000	653.122.432.000
		PAGATO	319.832.431.330		319.832.431.330
		RIM.PG.		332.147.519.450	
		TOTALE	319.832.431.330	332.147.519.450	319.832.431.330
		EC/MSP		1.142.480.550	333.290.000.670
		RS31/12	332.147.519.450		
9561	RIMBORSO ALLA CASSA DEPOSITI E PRESTITI DELLA QUOTA CAPITALE DELLE RATE DI AMMORTAMENTO RELATIVE AI MUTUI E AD ALTRE OPERAZIONI FINANZIARIE EFFETTUATE PER INTERVENTI DIVERSI (61.03.02)	INIZ.	38.856.324.506	71.015.000.000	
		VARIAZ.		-6.500.000.000	104.371.325.000
		P. DEF.	38.856.324.506	65.515.000.000	104.371.325.000
		PAGATO	38.856.324.506	17.298.353.672	56.154.678.178
		RIM.PG.		45.980.970.630	
		TOTALE	38.856.324.506	63.279.324.302	56.154.678.178
		EC/MSP		2.235.675.698	48.216.646.822
		RS31/12	45.980.970.630		

VARIAZIONI:
CAPITOLO 9559: DMT 13538 2001 (CS 12.876.766.000)
L.ASS. 419 2001 (CS 10.114.174.000)
CAPITOLO 9560: DMT 13538 2001 (CS 319.832.432.000)
CAPITOLO 9561: DMT 13538 2001 (CS 38.856.325.000)
DMT 15398 2001 (CS 28.515.000.000)
L.ASS. 419 2001 (CP -5.500.000.000 CS 37.000.000.000)

2001	SPESA - CONSUNTIVO PER CAPITOLI				
	MINISTERO DELL'ECONOMIA E DELLE FINANZE (EX MINISTERO DEL TESORO, DEL BILANCIO E DELLA P.E.)		3 - TESORO		
UNITA'PREVISIONALE/CAPITOLO			RESIDUI	COMPETENZA	CASSA
NUMERO	DENOMINAZIONE				
9562	RIMBORSO ALLA CASSA DEPOSITI E PRESTITI DELLA QUOTA CAPITALE DELLE RATE DI AMMORTAMENTO RELATIVE AI MUTUI E AD ALTRE OPERAZIONI FINANZIARIE EFFETTUATE PER LA PRIVATIZZAZIONE DEL BANCO DI NAPOLI SPA (61.03.02)	INIZ.	45.525.341.660	117.787.801.000	117.787.801.000
		VARIAZ.		20.743.482.000	24.781.860.460
		P. DEF.	45.525.341.660	138.531.283.000	142.569.661.460
		PAGATO	45.525.341.660	47.494.768.170	93.020.109.830
		RIM.PG.		49.549.551.290	
		TOTALE	45.525.341.660	97.044.319.460	93.020.109.830
		EC/MSP		41.486.963.540	49.549.551.630
		RS31/12	49.549.551.290		
3.3.1.8	Ammortamento titoli di Stato				
9565	SOMMA DA DESTINARE ALL'AMMORTAMENTO DEI TITOLI DI STATO (61.02.02) (PER MEMORIA)	INIZ.	109.584.505.000		
		VARIAZ.		17.326.219.804.000	17.435.804.309.000
		P. DEF.	109.584.505.000	17.326.219.804.000	17.435.804.309.000
		PAGATO	109.584.505.000	17.322.780.679.000	17.432.365.184.000
		RIM.PG.		3.439.125.000	
		TOTALE	109.584.505.000	17.326.219.804.000	17.432.365.184.000
		EC/MSP			3.439.125.000
		RS31/12	3.439.125.000		

VARIAZIONI:
CAPITOLO 9562: DMT 13538 2001 (CS 45.525.342.000)
DMC 356457 2001 (CS -48.977.549.000)
DMC 357040 2001 (CS 7.490.585.460)
L.ASS. 419 2001 (CP CS 20.743.482.000)
CAPITOLO 9565: DMT 9565 2001 (CP CS -40.000.000.000)
DMT 11203 2001 (CP CS 8.995.748.288.000)
DMT 13538 2001 (CS 74.915.591.000)
DMT 19557 2001 (CP CS 5.226.107.381.000)
DMT 26304 2001 (CP CS 3.029.050.319.000)
DMT 71485 2001 (CP CS 111.874.691.000)
DMT 71593 2001 (CS 34.668.914.000)
L.ASS. 419 2001 (CP CS 3.439.125.000)

21/06/2002 PAG. 160

2001	SPESA - CONSUNTIVO PER CAPITOLI				
	MINISTERO DELL'ECONOMIA E DELLE FINANZE (EX MINISTERO DEL TESORO, DEL BILANCIO E DELLA P.E.)		3 - TESORO		
UNITA'PREVISIONALE/CAPITOLO			RESIDUI	COMPETENZA	CASSA
NUMERO	DENOMINAZIONE				
3.3.1.9	Rimborsi anticipati o ristrutturazione di passivita'				
9590	RIMBORSO TOTALE O RINEGOZIAZIONE DI PASSIVITA' A TOTALE O PARZIALE CARICO DELLO STATO (61.02.02)	INIZ.		5.000.000.000.000	5.000.000.000.000
		VARIAZ.		1.120.000.000.000	1.120.000.000.000
		P. DEF.		6.120.000.000.000	6.120.000.000.000
		PAGATO			
		RIM.PG.			
		TOTALE			
		EC/MSP		6.120.000.000.000	6.120.000.000.000
		RS31/12			
	TOTALE CENTRO DI RESPONSABILITA'	INIZ.	35.262.747.202.772	560.826.105.765.000	560.422.395.280.000
		VARIAZ.	347.374.042.000	20.177.932.587.000	38.349.094.521.000
		P. DEF.	35.610.121.244.772	581.004.038.352.000	598.771.489.801.000
		PAGATO	21.331.056.230.940	545.167.293.656.172	566.498.349.887.112
		RIM.PG.	12.354.092.277.166	20.373.834.846.693	
		TOTALE	33.685.148.508.106	565.541.128.502.865	566.498.349.887.112
		EC/MSP	1.924.972.736.666	15.462.909.849.135	32.273.139.913.888
		RS31/12	32.727.927.123.859		

VARIAZIONI:
CAPITOLO 9590: DMT 111408 2001 (CP CS -8.880.000.000.000)
L.ASS. 419 2001 (CP CS 10.000.000.000.000)

SPESA - CONSUNTIVO PER CAPITOLI

2001 MINISTERO DELL'ECONOMIA E DELLE FINANZE (EX MINISTERO DEL TESORO, DEL BILANCIO E DELLA P.E.) — 7 - RAGIONERIA GENERALE DELLO STATO

UNITA'PREVISIONALE/CAPITOLO			RESIDUI	COMPETENZA	CASSA
NUMERO	DENOMINAZIONE				
	7 - RAGIONERIA GENERALE DELLO STATO				
	7.1 - TITOLO I - SPESE CORRENTI				
7.1.1.0	FUNZIONAMENTO				
	Personale				
3400	STIPENDI ED ALTRI ASSEGNI FISSI AL PERSONALE AL NETTO DELL'IMPOSTA REGIONALE SULLE ATTIVITA' PRODUTTIVE E DEGLI ONERI SOCIALI A CARICO DELL'AMMINISTRAZIONE (01.01.01) (SPESE OBBLIGATORIE)	INIZ.	1.180.360	123.585.250.000	123.585.250.000
		VARIAZ.	1.676.461.000	18.136.776.000	19.814.416.000
		P. DEF.	1.677.641.360	141.722.026.000	143.399.668.000
		PAGATO	1.067.780	131.502.725.691	131.503.793.471
		RIM.PG.	112.580	10.862.710	
		TOTALE	1.180.360	131.513.588.401	131.503.793.471
*	DESTINAZIONE: 2601	EC/MSP	1.676.461.000	10.208.437.599	11.895.874.529
		RS31/12	10.975.290		
3401	SOMMA OCCORRENTE PER LA CONCESSIONE DI BUONI PASTO AL PERSONALE (01.02.01)	INIZ.	4.824.101.867	10.000.000.000	9.000.000.000
		VARIAZ.			4.824.102.000
		P. DEF.	4.824.101.867	10.000.000.000	13.824.102.000
		PAGATO	2.282.173.190	1.048.682.540	3.330.855.730
		RIM.PG.	1.629.378.250	3.000.000.000	
		TOTALE	3.911.551.440	4.048.682.540	3.330.855.730
*	DESTINAZIONE: 2602	EC/MSP	912.550.427	5.951.317.460	10.493.246.270
		RS31/12	4.629.378.250		

VARIAZIONI:

CAPITOLO 3400: DMT 42693 2001 (CS RS 1.676.461.000)
DMT 47737 2001 (CP CS 1.404.966.000)
DMT 56967 2001 (CP CS 1.109.987.000)
DMT 77048 2001 (CP CS 2.465.462.000)
DMT 115187 2001 (CP CS 7.000.000.000)
L.ASS. 419 2001 (CP 6.156.361.000 CS 6.157.542.000)

CAPITOLO 3401: L.ASS. 419 2001 (CS 4.824.102.000)

2001	SPESA - CONSUNTIVO PER CAPITOLI				
	MINISTERO DELL'ECONOMIA E DELLE FINANZE (EX MINISTERO DEL TESORO, DEL BILANCIO E DELLA P.E.)		7 - RAGIONERIA GENERALE DELLO STATO		
UNITA'PREVISIONALE/CAPITOLO			RESIDUI	COMPETENZA	CASSA
NUMERO	DENOMINAZIONE				
3402	COMPENSO PER LAVORO STRAORDINARIO AL PERSONALE	INIZ.	2.647.576.855		1.000.000.000
		VARIAZ.		6.961.900.000	7.545.107.000
	(01.01.02)	P. DEF.	2.647.576.855	6.961.900.000	8.545.107.000
	(PER MEMORIA)				
*	DESTINAZIONE: 2603	PAGATO	757.160.309	5.605.003.637	6.362.163.946
*	DELL'IMPORTO EC/MSP DI RESIDUI	RIM.PG.	408.915.261	1.266.972.070	
	SONO PERENTE AGLI EFFETTI AMMIN.	TOTALE	1.166.075.570	6.871.975.707	6.362.163.946
	L. 10425787				
		EC/MSP	1.481.501.285	89.924.293	2.182.943.054
		RS31/12	1.675.887.331		
3404	SPESE PER MISSIONI ALL'INTERNO, ALL'ESTERO E PER TRASFERIMENTI	INIZ.	1.161.915.736	3.380.000.000	3.640.000.000
		VARIAZ.		1.200.000.000	1.194.524.000
	(02.02.13)	P. DEF.	1.161.915.736	4.580.000.000	4.834.524.000
*	DESTINAZIONE: 2604				
		PAGATO	847.498.294	2.909.226.027	3.756.724.321
		RIM.PG.	200.902.621	1.199.106.282	
		TOTALE	1.048.400.915	4.108.332.309	3.756.724.321
		EC/MSP	113.514.821	471.667.691	1.077.799.679
		RS31/12	1.400.008.903		
3408	COMPETENZE ACCESSORIE AL PERSONALE AVENTE QUALIFICA DI DIRETTORE GENERALE	INIZ.	438.935.333		
		VARIAZ.			438.936.000
	(01.01.05)	P. DEF.	438.935.333		438.936.000
	(SPESE OBBLIGATORIE)				
*	DESTINAZIONE: 2605	PAGATO			
		RIM.PG.			
		TOTALE			
		EC/MSP	438.935.333		438.936.000
		RS31/12			

VARIAZIONI:

CAPITOLO 3402: DMT 32032 2001 (CS 100.000.000)
DMT 32437 2001 (CP CS 6.585.100.000)
DMT 120981 2001 (CP 376.800.000)
L.ASS. 419 2001 (CS 860.007.000)

CAPITOLO 3404: DMT 82592 2001 (CP CS 1.200.000.000)
L.ASS. 419 2001 (CS -5.476.000)

CAPITOLO 3408: L.ASS. 419 2001 (CS 438.936.000)

2001	SPESA - CONSUNTIVO PER CAPITOLI				
	MINISTERO DELL'ECONOMIA E DELLE FINANZE (EX MINISTERO DEL TESORO, DEL BILANCIO E DELLA P.E.)		7 - RAGIONERIA GENERALE DELLO STATO		
UNITA'PREVISIONALE/CAPITOLO			RESIDUI	COMPETENZA	CASSA
NUMERO	DENOMINAZIONE				
3409	PREMIO PER LA QUALITA' DELLA PRESTAZIONE INDIVIDUALE AL PERSONALE CON QUALIFICA DIRIGENZIALE (01.01.05)	INIZ.	916.572.016	782.000.000	1.173.000.000
		VARIAZ.			525.573.000
		P. DEF.	916.572.016	782.000.000	1.698.573.000
*	DESTINAZIONE: 2606	PAGATO	559.300.000		559.300.000
		RIM.PG.	1.890.000		
		TOTALE	561.190.000		559.300.000
		EC/MSP	355.382.016	782.000.000	1.139.273.000
		RS31/12	1.890.000		
3410	COMPENSO INCENTIVANTE SPETTANTE AL PERSONALE CON QUALIFICA DIRIGENZIALE NON CONTRATTUALIZZATO IN RELAZIONE ALLE PARTICOLARI ATTIVITA' ISTITUZIONALI (01.01.06)	INIZ.	300.837.453		
		VARIAZ.			300.838.000
		P. DEF.	300.837.453		300.838.000
*	DESTINAZIONE: 2607	PAGATO			
		RIM.PG.			
		TOTALE			
		EC/MSP	300.837.453		300.838.000
		RS31/12			
3413	SPESE PER ACCERTAMENTI SANITARI, CURE, RICOVERI E PROTESI (02.02.06) (SPESE OBBLIGATORIE)	INIZ.	114.688.000	152.000.000	152.000.000
		VARIAZ.			114.688.000
		P. DEF.	114.688.000	152.000.000	266.688.000
*	DESTINAZIONE: 2608	PAGATO	56.373.900	32.975.048	89.348.948
		RIM.PG.	18.933.600	65.991.340	
		TOTALE	75.307.500	98.966.388	89.348.948
		EC/MSP	39.380.500	53.035.612	177.339.052
		RS31/12	84.924.940		

VARIAZIONI:
CAPITOLO 3409: L.ASS. 419 2001 (CS 525.573.000)
CAPITOLO 3410: L.ASS. 419 2001 (CS 300.838.000)
CAPITOLO 3413: L.ASS. 419 2001 (CS 114.688.000)

SPESA - CONSUNTIVO PER CAPITOLI

2001 MINISTERO DELL'ECONOMIA E DELLE FINANZE (EX MINISTERO DEL TESORO, DEL BILANCIO E DELLA P.E.) — 7 - RAGIONERIA GENERALE DELLO STATO

UNITA'PREVISIONALE/CAPITOLO			RESIDUI	COMPETENZA	CASSA
NUMERO	DENOMINAZIONE				
3414	SPESE PER L'ATTUAZIONE DI CORSI PER IL PERSONALE - PARTECIPAZIONE ALLE SPESE PER CORSI INDETTI DA ENTI, ISTITUTI ED AMMINISTRAZIONI VARIE	INIZ.	500.867.050	464.000.000	464.000.000
		VARIAZ.			493.000.000
		P. DEF.	500.867.050	464.000.000	957.000.000
	(02.02.05)	PAGATO	147.071.500	171.812.490	318.883.990
*	DESTINAZIONE: 2609	RIM.PG.	49.036.640	207.523.850	
*	L'IMPORTO EC/MSP DI RESIDUI E'PERENTA AGLI EFFETTI AMMIN.	TOTALE	196.108.140	379.336.340	318.883.990
		EC/MSP	304.758.910	84.663.660	638.116.010
		RS31/12	256.560.490		
3415	PROVVIDENZE A FAVORE DEL PERSONALE IN SERVIZIO, DI QUELLO CESSATO DAL SERVIZIO E DELLE LORO FAMIGLIE	INIZ.	171.000.000	155.000.000	155.000.000
		VARIAZ.			155.000.000
		P. DEF.	171.000.000	155.000.000	310.000.000
	(01.04.01)	PAGATO	144.467.000		144.467.000
*	DESTINAZIONE: 2610	RIM.PG.	10.533.000	155.000.000	
		TOTALE	155.000.000	155.000.000	144.467.000
		EC/MSP	16.000.000		165.533.000
		RS31/12	165.533.000		
3416	EQUO INDENNIZZO AL PERSONALE CIVILE PER LA PERDITA DELL'INTEGRITA' FISICA SUBITA PER INFERMITA' CONTRATTA PER CAUSA DI SERVIZIO	INIZ.		10.000.000	10.000.000
		VARIAZ.			
		P. DEF.		10.000.000	10.000.000
	(01.04.01)	PAGATO		3.142.040	3.142.040
	(SPESE OBBLIGATORIE)	RIM.PG.		3.979.120	
*	DESTINAZIONE: 2611	TOTALE		7.121.160	3.142.040
		EC/MSP		2.878.840	6.857.960
		RS31/12	3.979.120		

VARIAZIONI:
CAPITOLO 3414: L.ASS. 419 2001 (CS 493.000.000)
CAPITOLO 3415: L.ASS. 419 2001 (CS 155.000.000)

SPESA - CONSUNTIVO PER CAPITOLI

2001 MINISTERO DELL'ECONOMIA E DELLE FINANZE (EX MINISTERO DEL TESORO, DEL BILANCIO E DELLA P.E.)

7 - RAGIONERIA GENERALE DELLO STATO

UNITA'PREVISIONALE/CAPITOLO			RESIDUI	COMPETENZA	CASSA
NUMERO	DENOMINAZIONE				
3417	RIMBORSO DELLE SOMME INTROITATE IN ECCEDENZA PER LA RICONGIUNZIONE DEI PERIODI ASSICURATIVI AI FINI PREVIDENZIALI	INIZ.	226.555.643	5.000.000	5.000.000
		VARIAZ.		100.000.000	326.556.000
		P. DEF.	226.555.643	105.000.000	331.556.000
	(10.03.00)	PAGATO	226.555.643	48.502.794	275.058.437
	(SPESE OBBLIGATORIE)	RIM.PG.		17.617.325	
*	DESTINAZIONE: 2612	TOTALE	226.555.643	66.120.119	275.058.437
		EC/MSP		38.879.881	56.497.563
		RS31/12	17.617.325		
3418	SPESE PER INTERESSI O RIVALUTAZIONE MONETARIA PER RITARDATO PAGAMENTO DELLE RETRIBUZIONI, PENSIONI E PROVVIDENZE DI NATURA ASSISTENZIALE A FAVORE DEI CREDITORI DELL'AMMINISTRAZIONE	INIZ.	20.488.784		
		VARIAZ.		900.000.000	920.489.000
		P. DEF.	20.488.784	900.000.000	920.489.000
	(09.01.04)	PAGATO	17.615.287	339.290.691	356.905.978
	(SPESE OBBLIGATORIE)	RIM.PG.	2.873.497	557.446.309	
	(PER MEMORIA)	TOTALE	20.488.784	896.737.000	356.905.978
*	DESTINAZIONE: 2613	EC/MSP		3.263.000	563.583.022
		RS31/12	560.319.806		
3423	SOMME DOVUTE A TITOLO DI IMPOSTA REGIONALE SULLE ATTIVITA' PRODUTTIVE SULLE RETRIBUZIONI CORRISPOSTE AI DIPENDENTI	INIZ.	177.831.000	10.584.708.000	10.584.708.000
		VARIAZ.	868.003.000	2.847.626.000	3.794.737.000
		P. DEF.	1.045.834.000	13.432.334.000	14.379.445.000
	(03.01.01)	PAGATO	658.254.819	12.936.402.477	13.594.657.296
	(SPESE OBBLIGATORIE)	RIM.PG.	68.618.569	263.899.310	
*	DESTINAZIONE: 2614	TOTALE	726.873.388	13.200.301.787	13.594.657.296
		EC/MSP	318.960.612	232.032.213	784.787.704
		RS31/12	332.517.879		

VARIAZIONI:

CAPITOLO 3417: DMT 20344 2001 (CS 226.000.000)
DMT 22283 2001 (CP CS 100.000.000)
L.ASS. 419 2001 (CS 556.000)

CAPITOLO 3418: DMT 13538 2001 (CS 4.714.000)
DMT 31632 2001 (CP CS 300.000.000)
DMT 71064 2001 (CP CS 600.000.000)
L.ASS. 419 2001 (CS 15.775.000)

CAPITOLO 3423: DMT 7462 2001 (CS RS 429.498.000)
DMT 19731 2001 (CS 90.000.000)
DMT 29381 2001 (CS RS 9.779.000)
DMT 31973 2001 (CP CS 200.200.000)
DMT 32437 2001 (CP CS 559.700.000)
DMT 42693 2001 (CS RS 142.498.000)
DMT 47737 2001 (CP CS 119.422.000)
DMT 56967 2001 (CP CS 94.349.000)

SEGUE

2001	SPESA - CONSUNTIVO PER CAPITOLI			
	MINISTERO DELL'ECONOMIA E DELLE FINANZE (EX MINISTERO DEL TESORO, DEL BILANCIO E DELLA P.E.)	7 - RAGIONERIA GENERALE DELLO STATO		
UNITA'PREVISIONALE/CAPITOLO		RESIDUI	COMPETENZA	CASSA
NUMERO	DENOMINAZIONE			

CONTINUA

DMT 66921 2001 (CP CS 5.000.000)
DMT 77048 2001 (CP 209.564.000 CS 429.069.000 RS 219.505.000)
DMT 103309 2001 (CP CS 4.100.000)
DMT 115187 2001 (CP CS 1.100.000.000)
DMT 120973 2001 (RS 66.723.000)
DMT 120981 2001 (CP 32.000.000)
L.ASS. 419 2001 (CP 523.291.000 CS 611.122.000)

2001	SPESA - CONSUNTIVO PER CAPITOLI				
	MINISTERO DELL'ECONOMIA E DELLE FINANZE (EX MINISTERO DEL TESORO, DEL BILANCIO E DELLA P.E.)		7 - RAGIONERIA GENERALE DELLO STATO		
UNITA'PREVISIONALE/CAPITOLO			RESIDUI	COMPETENZA	CASSA
NUMERO	DENOMINAZIONE				
3424	ONERI SOCIALI A CARICO	INIZ.	479.980.000	34.325.280.000	34.325.280.000
	DELL'AMMINISTRAZIONE SULLE RETRIBUZIONI	VARIAZ.	2.471.254.000	5.608.121.000	8.278.192.000
	CORRISPOSTE AI DIPENDENTI	P. DEF.	2.951.234.000	39.933.401.000	42.603.472.000
	(01.03.01)				
	(SPESE OBBLIGATORIE)	PAGATO	2.303.310.286	38.489.244.447	40.792.554.733
*	DESTINAZIONE: 2615	RIM.PG.	212.106.486	735.100.780	
		TOTALE	2.515.416.772	39.224.345.227	40.792.554.733
		EC/MSP	435.817.228	709.055.773	1.810.917.267
		RS31/12	947.207.266		
3426	QUOTA DEL FONDO UNICO DI	INIZ.			
	AMMINISTRAZIONE DA UTILIZZARE PER	VARIAZ.	8.535.341.000	2.460.509.000	10.210.879.000
	L'EROGAZIONE DEGLI INCENTIVI AL	P. DEF.	8.535.341.000	2.460.509.000	10.210.879.000
	PERSONALE PER LA REALIZZAZIONE DEGLI				
	OBIETTIVI E PROGRAMMI DI INCREMENTO	PAGATO	7.698.779.146	2.287.237.102	9.986.016.248
	DELLA PRODUTTIVITA'	RIM.PG.	797.031.798	173.102.535	
	(01.01.03)	TOTALE	8.495.810.944	2.460.339.637	9.986.016.248
*	DESTINAZIONE: 2617	EC/MSP	39.530.056	169.363	224.862.752
		RS31/12	970.134.333		
	Informatica di servizio				
3525	SPESE PER LA GESTIONE DEL SISTEMA	INIZ.	2.619.000.000		
	INFORMATIVO IN RELAZIONE AL PROGETTO	VARIAZ.			2.619.000.000
	PER IL PERFEZIONAMENTO DEL SISTEMA DI	P. DEF.	2.619.000.000		2.619.000.000
	MONITORAGGIO DEGLI INTERVENTI				
	STRUTTURALI NELL'AMBITO DELL'ATTUAZIONE	PAGATO	2.618.973.000		2.618.973.000
	DEL PROGRAMMA OPERATIVO ASSISTENZA	RIM.PG.			
	TECNICA	TOTALE	2.618.973.000		2.618.973.000
	(02.02.01)				
*	DESTINAZIONE: 2695	EC/MSP	27.000		27.000
		RS31/12			

VARIAZIONI:

CAPITOLO 3424: DMT 7462 2001 (CS RS 1.222.806.000)
DMT 19731 2001 (CS 270.000.000)
DMT 29381 2001 (CS RS 27.840.000)
DMT 31973 2001 (CP CS 569.982.000)
DMT 32437 2001 (CP CS 1.593.600.000)
DMT 42693 2001 (CS RS 405.702.000)
DMT 47737 2001 (CP CS 419.804.000)
DMT 56967 2001 (CP CS 331.664.000)
DMT 66921 2001 (CP CS 14.000.000)
DMT 77048 2001 (CP 736.680.000 CS 1.361.623.000 RS 624.943.000)
DMT 103309 2001 (CP CS 11.670.000)
DMT 120973 2001 (RS 189.963.000)
DMT 120981 2001 (CP 91.200.000)
L.ASS. 419 2001 (CP 1.839.521.000 CS 2.049.501.000)

CAPITOLO 3426: DMT 7462 2001 (CS RS 5.052.919.000)

SEGUE

2001	SPESA - CONSUNTIVO PER CAPITOLI		
	MINISTERO DELL'ECONOMIA E DELLE FINANZE (EX MINISTERO DEL TESORO, DEL BILANCIO E DELLA P.E.)	7 - RAGIONERIA GENERALE DELLO STATO	

UNITA'PREVISIONALE/CAPITOLO		RESIDUI	COMPETENZA	CASSA
NUMERO	DENOMINAZIONE			

CONTINUA

DMT 29381 2001 (CS RS 115.038.000)
DMT 31973 2001 (CP CS 2.355.289.000)
DMT 66921 2001 (CP CS 57.000.000)
DMT 77048 2001 (CS RS 2.582.413.000)
DMT 103309 2001 (CP CS 48.220.000)
DMT 120973 2001 (RS 784.971.000)

CAPITOLO 3525: DMT 13543 2001 (CS 2.619.000.000)

2001	SPESA - CONSUNTIVO PER CAPITOLI				
	MINISTERO DELL'ECONOMIA E DELLE FINANZE (EX MINISTERO DEL TESORO, DEL BILANCIO E DELLA P.E.)		7 - RAGIONERIA GENERALE DELLO STATO		
UNITA'PREVISIONALE/CAPITOLO			RESIDUI	COMPETENZA	CASSA
NUMERO	DENOMINAZIONE				
3590	SPESE PER LA GESTIONE ED IL	INIZ.	35.471.164.240	51.500.000.000	51.500.000.000
	FUNZIONAMENTO DEL SISTEMA INFORMATIVO	VARIAZ.		-2.700.000.000	-2.700.000.000
	(02.02.01)	P. DEF.	35.471.164.240	48.800.000.000	48.800.000.000
*	DESTINAZIONE: 2696				
*	DELL'IMPORTO EC/MSP DI RESIDUI	PAGATO	13.004.624.399	17.912.227.327	30.916.851.726
	SONO PERENTE AGLI EFFETTI AMMIN.	RIM.PG.	15.161.617.495	30.887.772.622	
	L. 7245924553	TOTALE	28.166.241.894	48.799.999.949	30.916.851.726
		EC/MSP	7.304.922.346	51	17.883.148.274
		RS31/12	46.049.390.117		
	Beni e servizi				
3500	SPESE PER IL FUNZIONAMENTO - COMPRESI I	INIZ.	11.871.740	44.000.000	44.000.000
	GETTONI DI PRESENZA, I COMPENSI AI	VARIAZ.		-4.400.000	-4.400.000
	COMPONENTI E LE INDENNITA' DI MISSIONE	P. DEF.	11.871.740	39.600.000	39.600.000
	ED IL RIMBORSO SPESE DI TRASPORTO AI				
	MEMBRI ESTRANEI ALL'AMMINISTRAZIONE DEL	PAGATO	4.153.060	1.278.446	5.431.506
	TESORO - DI CONSIGLI,COMITATI E	RIM.PG.	2.898.640	207.690	
	COMMISSIONI	TOTALE	7.051.700	1.486.136	5.431.506
	(02.02.08)				
*	DESTINAZIONE: 2640	EC/MSP	4.820.040	38.113.864	34.168.494
		RS31/12	3.106.330		
3501	SPESE PER PUBBLICAZIONI, PER	INIZ.	2.171.540	80.000.000	80.000.000
	L'ORGANIZZAZIONE DI MOSTRE E CONVEGNI	VARIAZ.		-8.000.000	-8.000.000
	(02.02.07)	P. DEF.	2.171.540	72.000.000	72.000.000
*	DESTINAZIONE: 2641				
		PAGATO		28.172.770	28.172.770
		RIM.PG.		500.000	
		TOTALE		28.672.770	28.172.770
		EC/MSP	2.171.540	43.327.230	43.827.230
		RS31/12	500.000		

VARIAZIONI:
CAPITOLO 3590: DMT 112169 2001 (CP CS -2.700.000.000)
CAPITOLO 3500: L.ASS. 419 2001 (CP CS -4.400.000)
CAPITOLO 3501: L.ASS. 419 2001 (CP CS -8.000.000)

21/06/2002 PAG. 170

2001	SPESA - CONSUNTIVO PER CAPITOLI				
	MINISTERO DELL'ECONOMIA E DELLE FINANZE (EX MINISTERO DEL TESORO, DEL BILANCIO E DELLA P.E.)		7 - RAGIONERIA GENERALE DELLO STATO		
UNITA'PREVISIONALE/CAPITOLO			RESIDUI	COMPETENZA	CASSA
NUMERO	DENOMINAZIONE				
3502	SPESE PER STUDI, INDAGINI E RILEVAZIONI	INIZ.		15.000.000	15.000.000
	(02.02.10)	VARIAZ.		-1.500.000	-1.500.000
*	DESTINAZIONE: 2642	P. DEF.		13.500.000	13.500.000
		PAGATO			
		RIM.PG.			
		TOTALE			
		EC/MSP		13.500.000	13.500.000
		RS31/12			
3503	FUNZIONAMENTO E MANUTENZIONE DELLA BIBLIOTECA	INIZ.	39.337.270	254.000.000	254.000.000
		VARIAZ.		-25.400.000	-25.400.000
	(02.01.02)	P. DEF.	39.337.270	228.600.000	228.600.000
*	DESTINAZIONE: 2643				
		PAGATO	19.794.630	147.023.430	166.818.060
		RIM.PG.	6.834.770	15.950.000	
		TOTALE	26.629.400	162.973.430	166.818.060
		EC/MSP	12.707.870	65.626.570	61.781.940
		RS31/12	22.784.770		
3504	FITTO DI LOCALI ED ONERI ACCESSORI	INIZ.	2.562.037.965	8.075.000.000	8.075.000.000
	(02.02.01)	VARIAZ.		-807.500.000	-807.500.000
*	DESTINAZIONE: 2644	P. DEF.	2.562.037.965	7.267.500.000	7.267.500.000
*	PER L'ECCEDENZA DI CUI AL CONTO CASSA VERRA' PROPOSTA SANATORIA LEGISLATIVA	PAGATO	1.684.616.343	6.015.223.938	7.699.840.281
		RIM.PG.	758.579.902	1.239.960.832	
		TOTALE	2.443.196.245	7.255.184.770	7.699.840.281
		EC/MSP	118.841.720	12.315.230	+432.340.281
		RS31/12	1.998.540.734		

VARIAZIONI:
CAPITOLO 3502: L.ASS. 419 2001 (CP CS -1.500.000)
CAPITOLO 3503: L.ASS. 419 2001 (CP CS -25.400.000)
CAPITOLO 3504: L.ASS. 419 2001 (CP CS -807.500.000)

21/06/2002 PAG. 171

2001	SPESA - CONSUNTIVO PER CAPITOLI				
	MINISTERO DELL'ECONOMIA E DELLE FINANZE (EX MINISTERO DEL TESORO, DEL BILANCIO E DELLA P.E.)		7 - RAGIONERIA GENERALE DELLO STATO		
UNITA'PREVISIONALE/CAPITOLO			RESIDUI	COMPETENZA	CASSA
NUMERO	DENOMINAZIONE				
3505	MANUTENZIONE, RIPARAZIONE ED ADATTAMENTO DEI LOCALI E DEI RELATIVI IMPIANTI (02.02.02)	INIZ.	2.991.052.060	1.468.000.000	1.468.000.000
		VARIAZ.		1.353.200.000	5.234.043.000
		P. DEF.	2.991.052.060	2.821.200.000	6.702.043.000
*	DESTINAZIONE: 2645	PAGATO	1.927.399.070	1.438.772.628	3.366.171.698
		RIM.PG.	936.725.150	1.361.042.210	
		TOTALE	2.864.124.220	2.799.814.838	3.366.171.698
		EC/MSP	126.927.840	21.385.162	3.335.871.302
		RS31/12	2.297.767.360		
3506	COMPENSI PER SPECIALI INCARICHI (02.02.09)	INIZ.		4.750.000	4.750.000
		VARIAZ.			
*	DESTINAZIONE: 2646	P. DEF.		4.750.000	4.750.000
		PAGATO			
		RIM.PG.			
		TOTALE			
		EC/MSP		4.750.000	4.750.000
		RS31/12			
3507	MANUTENZIONE, NOLEGGIO ED ESERCIZIO DI MEZZI DI TRASPORTO (02.02.01)	INIZ.	244.704.987	386.000.000	386.000.000
		VARIAZ.		31.400.000	52.197.000
		P. DEF.	244.704.987	417.400.000	438.197.000
*	DESTINAZIONE: 2647	PAGATO	22.941.508	328.639.294	351.580.802
		RIM.PG.	170.718.239	80.581.969	
		TOTALE	193.659.747	409.221.263	351.580.802
		EC/MSP	51.045.240	8.178.737	86.616.198
		RS31/12	251.300.208		

VARIAZIONI:
CAPITOLO 3505: DMT 43651 2001 (CP CS 1.500.000.000)
DMT 45773 2001 (CS 2.000.000.000)
DMT 84851 2001 (CS 1.880.843.000)
L.ASS. 419 2001 (CP CS -146.800.000)
CAPITOLO 3507: DMT 40045 2001 (CS 20.797.000)
DMC 52474 2001 (CP CS 20.000.000)
DMC 80777 2001 (CP CS 50.000.000)
L.ASS. 419 2001 (CP CS -38.600.000)

2001	SPESA - CONSUNTIVO PER CAPITOLI MINISTERO DELL'ECONOMIA E DELLE FINANZE (EX MINISTERO DEL TESORO, DEL BILANCIO E DELLA P.E.)		7 - RAGIONERIA GENERALE DELLO STATO		
UNITA'PREVISIONALE/CAPITOLO			RESIDUI	COMPETENZA	CASSA
NUMERO	DENOMINAZIONE				
3508	SPESE PER LA STAMPA E PER LA FORNITURA DEGLI ATTI CONCERNENTI IL BILANCIO, IL RENDICONTO GENERALE DELLO STATO E GLI ALTRI DOCUMENTI DI FINANZA PUBBLICA, NONCHE' PER QUANTO ALTRO OCCORRENTE PER IL FUNZIONAMENTO DEL RELATIVO SISTEMA DI ELABORAZIONE ELETTRONICA LOCALE (02.01.02)	INIZ.	481.039.750	488.500.000	488.500.000
		VARIAZ.		-48.850.000	-48.850.000
		P. DEF.	481.039.750	439.650.000	439.650.000
		PAGATO	343.159.110	13.709.520	356.868.630
		RIM.PG.	109.599.470	424.186.875	
		TOTALE	452.758.580	437.896.395	356.868.630
*	DESTINAZIONE: 2648	EC/MSP	28.281.170	1.753.605	82.781.370
*	L'IMPORTO EC/MSP DI RESIDUI E'PERENTA AGLI EFFETTI AMMIN.	RS31/12	533.766.345		
3509	SPESE DI RAPPRESENTANZA (02.02.07)	INIZ.		2.850.000	2.850.000
		VARIAZ.		-285.000	-285.000
*	DESTINAZIONE: 2649	P. DEF.		2.565.000	2.565.000
		PAGATO			
		RIM.PG.			
		TOTALE			
		EC/MSP		2.565.000	2.565.000
		RS31/12			
3510	SPESE DI PUBBLICITA' (02.02.07) (PER MEMORIA)	INIZ.			
		VARIAZ.			
		P. DEF.			
*	DESTINAZIONE: 2650	PAGATO			
		RIM.PG.			
		TOTALE			
		EC/MSP			
		RS31/12			
3511	SPESE PER LA GESTIONE DEGLI ENTI SOPPRESSI UBICATI NELLE REGIONI A STATUTO SPECIALE (02.02.14)	INIZ.	21.276.000	75.000.000	75.000.000
		VARIAZ.		6.150.000	6.150.000
		P. DEF.	21.276.000	81.150.000	81.150.000
*	DESTINAZIONE: 2651	PAGATO	6.000.000	41.278.000	47.278.000
		RIM.PG.	15.276.000	33.722.000	
		TOTALE	21.276.000	75.000.000	47.278.000
		EC/MSP		6.150.000	33.872.000
		RS31/12	48.998.000		

VARIAZIONI:
CAPITOLO 3508: L.ASS. 419 2001 (CP CS -48.850.000)
CAPITOLO 3509: L.ASS. 419 2001 (CP CS -285.000)
CAPITOLO 3511: DMT 6273 2001 (CP CS 6.150.000)

21/06/2002 PAG. 173

2001	SPESA - CONSUNTIVO PER CAPITOLI				
	MINISTERO DELL'ECONOMIA E DELLE FINANZE (EX MINISTERO DEL TESORO, DEL BILANCIO E DELLA P.E.)		7 - RAGIONERIA GENERALE DELLO STATO		
UNITA'PREVISIONALE/CAPITOLO			RESIDUI	COMPETENZA	CASSA
NUMERO	DENOMINAZIONE				
3512	SPESE DI COPIA, STAMPA, CARTA BOLLATA, REGISTRAZIONE DEI CONTRATTI STIPULATI DALLA RAGIONERIA GENERALE DELLO STATO. (02.01.01) (SPESE OBBLIGATORIE)	INIZ.		10.000.000	10.000.000
		VARIAZ.			
		P. DEF.		10.000.000	10.000.000
*	DESTINAZIONE: 2652	PAGATO			
		RIM.PG.			
		TOTALE			
		EC/MSP		10.000.000	10.000.000
		RS31/12			
3513	SPESE RELATIVE A PROGETTI DI RICERCA, DI STUDIO E DI COLLABORAZIONE A LIVELLO INTERNAZIONALE IN MATERIA DI POLITICHE DI BILANCIO E DI PRINCIPI CONTABILI (02.02.10)	INIZ.	460.000.000	1.000.000.000	1.000.000.000
		VARIAZ.		-100.000.000	-100.000.000
		P. DEF.	460.000.000	900.000.000	900.000.000
		PAGATO		442.344.000	442.344.000
*	DESTINAZIONE: 2653	RIM.PG.	460.000.000		
		TOTALE	460.000.000	442.344.000	442.344.000
		EC/MSP		457.656.000	457.656.000
		RS31/12	460.000.000		
3514	CONTRATTI PER GLI ESPERTI DA ADIBIRE ALLE ATTIVITA' DI MONITORAGGIO DEI FLUSSI DI CASSA (02.02.10)	INIZ.	244.984.253	1.931.000.000	1.931.000.000
		VARIAZ.		-6.100.000	-6.100.000
		P. DEF.	244.984.253	1.924.900.000	1.924.900.000
*	DESTINAZIONE: 2654	PAGATO	87.732.758	683.125.361	770.858.119
*	DELL'IMPORTO EC/MSP DI RESIDUI SONO PERENTE AGLI EFFETTI AMMIN. L. 47223830	RIM.PG.	110.027.703	174.764.316	
		TOTALE	197.760.461	857.889.677	770.858.119
		EC/MSP	47.223.792	1.067.010.323	1.154.041.881
		RS31/12	284.792.019		

VARIAZIONI:
CAPITOLO 3513: L.ASS. 419 2001 (CP CS -100.000.000)
CAPITOLO 3514: L.ASS. 419 2001 (CP CS -6.100.000)

2001	SPESA - CONSUNTIVO PER CAPITOLI MINISTERO DELL'ECONOMIA E DELLE FINANZE (EX MINISTERO DEL TESORO, DEL BILANCIO E DELLA P.E.)		7 - RAGIONERIA GENERALE DELLO STATO		
UNITA'PREVISIONALE/CAPITOLO			RESIDUI	COMPETENZA	CASSA
NUMERO	DENOMINAZIONE				
3515	SPESE PER LITI, ARBITRAGGI, RISARCIMENTI ED ACCESSORI. RIMBORSO DELLE SPESE DI PATROCINIO LEGALE (12.02.03) (SPESE OBBLIGATORIE)	INIZ.	1.174.020	5.000.000	5.000.000
		VARIAZ.		55.301.775.000	55.302.950.000
		P. DEF.	1.174.020	55.306.775.000	55.307.950.000
		PAGATO	978.780	55.096.385.500	55.097.364.280
*	DESTINAZIONE: 2655	RIM.PG.			
		TOTALE	978.780	55.096.385.500	55.097.364.280
		EC/MSP	195.240	210.389.500	210.585.720
		RS31/12			
3516	SPESE PER ACQUISTO DI CANCELLERIA, DI STAMPATI SPECIALI E QUANTO ALTRO POSSA OCCORRERE PER IL FUNZIONAMENTO DEGLI UFFUCU - NOLEGGIO E TRASPORTO MOBILI, MACCHINE E IMPIANTI (02.01.01)	INIZ.	618.595.501	11.902.547.000	11.902.547.000
		VARIAZ.		-2.690.255.000	-3.092.802.000
		P. DEF.	618.595.501	9.212.292.000	8.809.745.000
		PAGATO	265.921.577	3.227.008.868	3.492.930.445
		RIM.PG.	66.918.341	3.218.690.416	
*	DESTINAZIONE: 2656	TOTALE	332.839.918	6.445.699.284	3.492.930.445
*	DELL'IMPORTO EC/MSP DI RESIDUI SONO PERENTE AGLI EFFETTI AMMIN. L. 285070030	EC/MSP	285.755.583	2.766.592.716	5.316.814.555
		RS31/12	3.285.608.757		
3517	SPESE PER IL PAGAMENTO DEI CANONI ACQUA, LUCE, ENERGIA ELETTRICA, GAS E TELEFONI, CONVERSAZIONI TELEFONICHE NONCHE' PER LA PULIZIA, IL RISCALDAMENTO ED IL CONDIZIONAMENTO D'ARIA DEI LOCALI (02.02.03)	INIZ.	2.500.331.354	14.485.000.000	14.485.000.000
		VARIAZ.		51.500.000	51.500.000
		P. DEF.	2.500.331.354	14.536.500.000	14.536.500.000
		PAGATO	1.293.928.660	11.011.115.200	12.305.043.860
		RIM.PG.	836.082.672	2.893.558.472	
		TOTALE	2.130.011.332	13.904.673.672	12.305.043.860
*	DESTINAZIONE: 2657				
*	DELL'IMPORTO EC/MSP DI RESIDUI SONO PERENTE AGLI EFFETTI AMMIN. L. 370213474	EC/MSP	370.320.022	631.826.328	2.231.456.140
		RS31/12	3.729.641.144		

VARIAZIONI:

CAPITOLO 3515: DMT 6008 2001 (CP CS 2.000.000.000)
DMT 13538 2001 (CS 1.175.000)
DMT 71064 2001 (CP CS 51.000.000.000)
DMT 71066 2001 (CP CS 1.775.000)
DMT 82590 2001 (CP CS 2.300.000.000)

CAPITOLO 3516: DMC 90869 2001 (CP CS -1.500.000.000)
L.ASS. 419 2001 (CP -1.190.255.000 CS -1.592.802.000)

CAPITOLO 3517: DMC 90869 2001 (CP CS 1.500.000.000)
L.ASS. 419 2001 (CP CS -1.448.500.000)

SPESA - CONSUNTIVO PER CAPITOLI

2001 — MINISTERO DELL'ECONOMIA E DELLE FINANZE (EX MINISTERO DEL TESORO, DEL BILANCIO E DELLA P.E.) — 7 - RAGIONERIA GENERALE DELLO STATO

UNITA'PREVISIONALE/CAPITOLO			RESIDUI	COMPETENZA	CASSA
NUMERO	DENOMINAZIONE				
3518	FITTO DI LOCALI AD USO DELL'AMMINISTRAZIONE CENTRALE ED ONERI ACCESSORI. (02.02.01)	INIZ.	225.606.330	2.100.000.000	2.100.000.000
		VARIAZ.		-210.000.000	-210.000.000
		P. DEF.	225.606.330	1.890.000.000	1.890.000.000
*	DESTINAZIONE: 2658	PAGATO		1.712.443.010	1.712.443.010
*	L'IMPORTO EC/MSP DI RESIDUI E'PERENTA AGLI EFFETTI AMMIN.	RIM.PG.		54.709.213	
		TOTALE		1.767.152.223	1.712.443.010
		EC/MSP	225.606.330	122.847.777	177.556.990
		RS31/12	54.709.213		
3519	SPESE POSTALI E TELEGRAFICHE PER L'AMMINISTRAZIONE CENTRALE E PROVINCIALE (02.02.04)	INIZ.	225.072.446	450.000.000	450.000.000
		VARIAZ.		-115.000.000	110.072.000
		P. DEF.	225.072.446	335.000.000	560.072.000
*	DESTINAZIONE: 2659	PAGATO	177.186.333	281.429.747	458.616.080
		RIM.PG.	47.885.602	53.570.253	
		TOTALE	225.071.935	335.000.000	458.616.080
		EC/MSP	511		101.455.920
		RS31/12	101.455.855		
3523	SPESE PER RISARCIMENTI PER VIOLAZIONI DELLA NORMATIVA COMUNITARIA IN MATERIA DI APPALTI (12.02.03) (SPESE OBBLIGATORIE) (PER MEMORIA)	INIZ.			
		VARIAZ.			
		P. DEF.			
*	DESTINAZIONE: 2660	PAGATO			
		RIM.PG.			
		TOTALE			
		EC/MSP			
		RS31/12			

VARIAZIONI:
CAPITOLO 3518: L.ASS. 419 2001 (CP CS -210.000.000)
CAPITOLO 3519: DMT 105075 2001 (CS 225.072.000)
DMC 52474 2001 (CP CS -20.000.000)
DMC 80777 2001 (CP CS -50.000.000)
L.ASS. 419 2001 (CP CS -45.000.000)

21/06/2002 PAG. 176

2001	SPESA - CONSUNTIVO PER CAPITOLI				
	MINISTERO DELL'ECONOMIA E DELLE FINANZE (EX MINISTERO DEL TESORO, DEL BILANCIO E DELLA P.E.)		7 - RAGIONERIA GENERALE DELLO STATO		
UNITA'PREVISIONALE/CAPITOLO			RESIDUI	COMPETENZA	CASSA
NUMERO	DENOMINAZIONE				
3526	SPESE PER GLI ESPERTI ASSUNTI CON CONTRATTO DI DIRITTO PRIVATO A TEMPO DETERMINATO PER L'ASSISTENZA AI PAESI CANDIDATI ALL'ADESIONE ALL'UNIONE EUROPEA	INIZ.		500.000.000	500.000.000
		VARIAZ.		-50.000.000	-50.000.000
		P. DEF.		450.000.000	450.000.000
		PAGATO			
	(02.02.10)	RIM.PG.		43.953.329	
*	DESTINAZIONE: 2661	TOTALE		43.953.329	
		EC/MSP		406.046.671	450.000.000
		RS31/12	43.953.329		
3527	CONTRIBUTO VOLONTARIO ALL'OCSE PER LA FORMAZIONE E L'ADDESTRAMENTO DEI GIOVANI ECONOMISTI ITALIANI	INIZ.			
		VARIAZ.		90.000.000	90.000.000
		P. DEF.		90.000.000	90.000.000
	(02.02.10)				
*	DESTINAZIONE: 2662	PAGATO		90.000.000	90.000.000
		RIM.PG.			
		TOTALE		90.000.000	90.000.000
		EC/MSP			
		RS31/12			
	7.1.2 - INTERVENTI				
7.1.2.1	Fondo Sanitario Nazionale				
3700	FONDO SANITARIO NAZIONALE	INIZ.	11.890.878.044.325	62.274.950.000.000	62.274.950.000.000
	(04.02.01)	VARIAZ.		-54.502.290.000.000	-49.687.280.000.000
*	DESTINAZIONE: 2700	P. DEF.	11.890.878.044.325	7.772.660.000.000	12.587.670.000.000
*	L'IMPORTO EC/MSP DI RESIDUI E'PERENTA AGLI EFFETTI AMMIN.	PAGATO	11.480.686.625.344	1.091.374.257.306	12.572.060.882.650
		RIM.PG.	400.911.760.863	6.681.285.742.684	
		TOTALE	11.881.598.386.207	7.772.659.999.990	12.572.060.882.650
		EC/MSP	9.279.658.118	10	15.609.117.350
		RS31/12	7.082.197.503.547		

VARIAZIONI:
CAPITOLO 3526: L.ASS. 419 2001 (CP CS -50.000.000)
CAPITOLO 3527: L.ASS. 419 2001 (CP CS 90.000.000)
CAPITOLO 3700: DMT 17280 2001 (CP -56.078.158.000.000 CS -49.250.000.000.000)
DMT 20252 2001 (CP CS 33.000.000.000)
DMT 26904 2001 (CP CS 172.500.000.000)
DMT 46448 2001 (CP CS 20.000.000.000)
DMT 75119 2001 (CP CS 170.000.000)
DMC 1753 2001 (CP CS 1.337.050.000.000)
L.ASS. 419 2001 (CP 13.148.000.000 CS -2.000.000.000.000)

2001	SPESA - CONSUNTIVO PER CAPITOLI				
	MINISTERO DELL'ECONOMIA E DELLE FINANZE (EX MINISTERO DEL TESORO, DEL BILANCIO E DELLA P.E.)		7 - RAGIONERIA GENERALE DELLO STATO		
UNITA'PREVISIONALE/CAPITOLO			RESIDUI	COMPETENZA	CASSA
NUMERO	DENOMINAZIONE				
3701	FINANZIAMENTO DEL FONDO SANITARIO NAZIONALE IN RELAZIONE ALLE MINORI ENTRATE DELL'IRAP	INIZ.	5.124.000.000.000	11.561.000.000.000	11.561.000.000.000
		VARIAZ.		-1.568.050.000.000	-1.568.050.000.000
		P. DEF.	5.124.000.000.000	9.992.950.000.000	9.992.950.000.000
	(04.02.01)				
*	DESTINAZIONE: 2701	PAGATO		9.810.595.911.336	9.810.595.911.336
		RIM.PG.	5.124.000.000.000		
		TOTALE	5.124.000.000.000	9.810.595.911.336	9.810.595.911.336
		EC/MSP		182.354.088.664	182.354.088.664
		RS31/12	5.124.000.000.000		
7.1.2.2	Risanamento e ricostruzione zone terremotate				
3711	SOMMA DA ASSEGNARE ALLA REGIONE FRIULI-VENEZIA GIULIA PER LA CONCESSIONE DI CONTRIBUTI IN CONTO INTERESSI	INIZ.	98.530.000.000	17.000.000.000	17.000.000.000
		VARIAZ.			
		P. DEF.	98.530.000.000	17.000.000.000	17.000.000.000
	(04.02.01)				
*	DESTINAZIONE: 2708	PAGATO		17.000.000.000	17.000.000.000
		RIM.PG.	98.530.000.000		
		TOTALE	98.530.000.000	17.000.000.000	17.000.000.000
		EC/MSP			
		RS31/12	98.530.000.000		
7.1.2.5	Regioni a statuto ordinario				
3741	FONDO DI COMPENSAZIONE INTERREGIONALE IN FAVORE DELLE REGIONI A STATUTO ORDINARIO	INIZ.	3.984.610.192.825		
		VARIAZ.		231.900.777.000	2.132.979.045.000
		P. DEF.	3.984.610.192.825	231.900.777.000	2.132.979.045.000
	(04.02.01)				
*	DESTINAZIONE: 2716	PAGATO	2.132.979.045.000		2.132.979.045.000
		RIM.PG.	1.851.631.147.825	231.900.776.390	
		TOTALE	3.984.610.192.825	231.900.776.390	2.132.979.045.000
		EC/MSP		610	
		RS31/12	2.083.531.924.215		

VARIAZIONI:
CAPITOLO 3701: DMC 1753 2001 (CP CS -1.337.050.000.000)
L.ASS. 419 2001 (CP CS -231.000.000.000)
CAPITOLO 3741: DMT 43187 2001 (CS 75.558.606.000)
L.ASS. 419 2001 (CP 231.900.777.000 CS 2.057.420.439.000)

	SPESA - CONSUNTIVO PER CAPITOLI				
2001	MINISTERO DELL'ECONOMIA E DELLE FINANZE (EX MINISTERO DEL TESORO, DEL BILANCIO E DELLA P.E.)		7 - RAGIONERIA GENERALE DELLO STATO		
UNITA'PREVISIONALE/CAPITOLO			RESIDUI	COMPETENZA	CASSA
NUMERO	DENOMINAZIONE				
3742	CONTRIBUTO ALLE REGIONI A STATUTO ORDINARIO IN RELAZIONE ALLE MINORI ENTRATE A SEGUITO DELLA SOPPRESSIONE DELL'ADDIZIONALE REGIONALE ALL'IMPOSTA ERARIALE DI TRASCRIZIONE (ARIET)	INIZ.			
		VARIAZ.			
		P. DEF.			
	(04.02.01)	PAGATO			
		RIM.PG.			
*	DESTINAZIONE: 2717	TOTALE			
		EC/MSP RS31/12			
7.1.2.6	Province, comuni e comunita' montane				
3765	SOMMA DA ASSEGNARE PER IL FINANZIAMENTO DELLE FUNZIONI ATTRIBUITE AGLI ENTI LOCALI DELLA SARDEGNA	INIZ.		27.246.785.000	27.246.785.000
		VARIAZ.			
		P. DEF.		27.246.785.000	27.246.785.000
	(04.02.01)	PAGATO		27.246.785.000	27.246.785.000
		RIM.PG.			
*	DESTINAZIONE: 2725	TOTALE		27.246.785.000	27.246.785.000
		EC/MSP RS31/12			
3766	FONDO RELATIVO ALLE RISORSE FINANZIARIE OCCORRENTI PER LE FUNZIONI TRASFERITE DAGLI UFFICI METRICI PROVINCIALI ALLE CAMERE DI COMMERCIO	INIZ.		8.582.295.000	8.582.295.000
		VARIAZ.		1.081.548.000	1.081.548.000
		P. DEF.		9.663.843.000	9.663.843.000
	(04.01.02)	PAGATO		9.663.842.300	9.663.842.300
		RIM.PG.			
*	DESTINAZIONE: 2726	TOTALE		9.663.842.300	9.663.842.300
		EC/MSP RS31/12		700	700

VARIAZIONI:
CAPITOLO 3742: DMT 1480 2001 (CP CS 316.000.000.000)
DMT 17280 2001 (CP CS -316.000.000.000)
CAPITOLO 3766: DMT 36227 2001 (CP CS 289.208.000)
DMT 42995 2001 (CP CS 792.340.000)

2001	SPESA - CONSUNTIVO PER CAPITOLI				
	MINISTERO DELL'ECONOMIA E DELLE FINANZE (EX MINISTERO DEL TESORO, DEL BILANCIO E DELLA P.E.)		7 - RAGIONERIA GENERALE DELLO STATO		
UNITA'PREVISIONALE/CAPITOLO			RESIDUI	COMPETENZA	CASSA
NUMERO	DENOMINAZIONE				
3767	SOMMA DA EROGARE ALLE COMMISSIONI ISTITUITE PRESSO LE CAMERE DI COMMERCIO, ARTIGIANATO ED AGRICOLTURA PER L'AFFIDAMENTO DI INCARICHI AI FINI DELL'ANALISI DEL LAVORO IRREGOLARE, PROMOZIONE DI COLLABORAZIONI ED INTESE ISTITUZIONALI ED ASSISTENZA ALLE IMPRESE	INIZ.		5.000.000.000	5.000.000.000
		VARIAZ.			
		P. DEF.		5.000.000.000	5.000.000.000
		PAGATO			
		RIM.PG.		5.000.000.000	
		TOTALE		5.000.000.000	
	(04.01.02)	EC/MSP			5.000.000.000
*	DESTINAZIONE: 5182	RS31/12	5.000.000.000		
7.1.2.8	Opere stradali				
3790	SOMMA DA ASSEGNARE ALLE REGIONI PER LE OPERE CONNESSE AL RINFORZO, ALL'ADEGUAMENTO E ALL'USURA DELLE INFRASTRUTTURE STRADALI	INIZ.	10.007.744.346	24.500.000.000	24.500.000.000
		VARIAZ.		-21.260.000.000	-20.076.000.000
		P. DEF.	10.007.744.346	3.240.000.000	4.424.000.000
	(04.02.01)	PAGATO	1.188.118.207	3.235.881.793	4.424.000.000
*	DESTINAZIONE: 2735	RIM.PG.			
*	L'IMPORTO EC/MSP DI RESIDUI E'PERENTA AGLI EFFETTI AMMIN.	TOTALE	1.188.118.207	3.235.881.793	4.424.000.000
		EC/MSP	8.819.626.139	4.118.207	
		RS31/12			
7.1.2.9	Agenzia per le erogazioni in agricoltura				
3800	SOMME DA VERSARE ALL'AGENZIA PER LE EROGAZIONI IN AGRICOLTURA (AGEA) A TITOLO DI RECUPERO DEGLI AIUTI CONCESSI PER CONTO DELL'UNIONE EUROPEA NELL'AMBITO DEGLI INTERVENTI DI MERCATO	INIZ.			
		VARIAZ.		280.000	280.000
		P. DEF.		280.000	280.000
		PAGATO		279.150	279.150
	(04.01.02)	RIM.PG.			
	(SPESE OBBLIGATORIE)	TOTALE		279.150	279.150
	(PER MEMORIA)				
*	DESTINAZIONE: 2740	EC/MSP		850	850
		RS31/12			

VARIAZIONI:
CAPITOLO 3790: DMT 17280 2001 (CP CS -20.076.000.000)
L.ASS. 419 2001 (CP -1.184.000.000)
CAPITOLO 3800: DMT 82590 2001 (CP CS 280.000)

21/06/2002 PAG. 180

2001	SPESA - CONSUNTIVO PER CAPITOLI				
	MINISTERO DELL'ECONOMIA E DELLE FINANZE (EX MINISTERO DEL TESORO, DEL BILANCIO E DELLA P.E.)		7 - RAGIONERIA GENERALE DELLO STATO		
UNITA'PREVISIONALE/CAPITOLO			RESIDUI	COMPETENZA	CASSA
NUMERO	DENOMINAZIONE				
7.1.2.10	Ripiano deficit spesa sanitaria				
3813	SOMME DA EROGARE ALLE REGIONI PER L'AMMORTAMENTO DEI MUTUI ASSUNTI PER IL FINANZIAMENTO DELLA MAGGIORE SPESA SANITARIA DI PERTINENZA STATALE RELATIVA ALL'ANNO 1990 (04.02.01)	INIZ.	525.275.858.708	2.185.000.000.000	2.185.000.000.000
		VARIAZ.			
		P. DEF.	525.275.858.708	2.185.000.000.000	2.185.000.000.000
		PAGATO	525.275.858.708	1.545.479.552.379	2.070.755.411.087
		RIM.PG.			
*	DESTINAZIONE: 2746	TOTALE	525.275.858.708	1.545.479.552.379	2.070.755.411.087
		EC/MSP RS31/12		639.520.447.621	114.244.588.913
7.1.2.12	Risorse proprie Unione europea				
3840	CONTRIBUTI ALL'UNIONE EUROPEA IN APPLICAZIONE DEL REGIME DELLE RISORSE PROPRIE, NONCHE' IMPORTI DI COMPENSAZIONE MONETARIA (07.01.01) (SPESE OBBLIGATORIE)	INIZ.		50.000.000	50.000.000
		VARIAZ.			
		P. DEF.		50.000.000	50.000.000
		PAGATO		50.000.000	50.000.000
		RIM.PG.			
*	DESTINAZIONE: 2750	TOTALE		50.000.000	50.000.000
		EC/MSP RS31/12			
3841	SOMME DA VERSARE PER IL FINANZIAMENTO DEL BILANCIO DELL'UNIONE EUROPEA A TITOLO DI RISORSE PROPRIE COMPLEMENTARI BASATE SUL PNL (08.00.00) (SPESE OBBLIGATORIE)	INIZ.		12.900.000.000.000	12.900.000.000.000
		VARIAZ.		-1.300.000.000.000	-1.300.000.000.000
		P. DEF.		11.600.000.000.000	11.600.000.000.000
		PAGATO		10.138.434.373.517	10.138.434.373.517
		RIM.PG.			
*	DESTINAZIONE: 2751	TOTALE		10.138.434.373.517	10.138.434.373.517
		EC/MSP RS31/12		1.461.565.626.483	1.461.565.626.483

VARIAZIONI:
CAPITOLO 3841: DMT 106924 2001 (CP CS -700.000.000.000)
L.ASS. 419 2001 (CP CS -600.000.000.000)

21/06/2002 PAG. 181

2001	SPESA - CONSUNTIVO PER CAPITOLI				
	MINISTERO DELL'ECONOMIA E DELLE FINANZE (EX MINISTERO DEL TESORO, DEL BILANCIO E DELLA P.E.)		7 - RAGIONERIA GENERALE DELLO STATO		
UNITA'PREVISIONALE/CAPITOLO			RESIDUI	COMPETENZA	CASSA
NUMERO	DENOMINAZIONE				
3842	SOMME DA VERSARE PER IL FINANZIAMENTO DEL BILANCIO DELL'UNIONE EUROPEA A TITOLO DI RISORSE PROPRIE COMPLEMENTARI RELATIVE AI DAZI DOGANALI, PRELIEVI AGRICOLI, CONTRIBUTI ZUCCHERO	INIZ.		2.800.000.000.000	2.800.000.000.000
		VARIAZ.		550.000.000.000	550.000.000.000
		P. DEF.		3.350.000.000.000	3.350.000.000.000
		PAGATO		2.994.821.055.054	2.994.821.055.054
	(08.00.00)	RIM.PG.			
	(SPESE OBBLIGATORIE)	TOTALE		2.994.821.055.054	2.994.821.055.054
*	DESTINAZIONE: 2752	EC/MSP		355.178.944.946	355.178.944.946
		RS31/12			
3843	SOMME DA VERSARE AL BILANCIO DELL'UNIONE EUROPEA A TITOLO DI RISORSE PROPRIE PROVENIENTI DALL'IMPOSTA SUL VALORE AGGIUNTO	INIZ.		8.800.000.000.000	8.800.000.000.000
		VARIAZ.		1.300.000.000.000	1.300.000.000.000
		P. DEF.		10.100.000.000.000	10.100.000.000.000
	(08.00.00)	PAGATO		9.603.651.482.755	9.603.651.482.755
	(SPESE OBBLIGATORIE)	RIM.PG.			
*	DESTINAZIONE: 2753	TOTALE		9.603.651.482.755	9.603.651.482.755
		EC/MSP		496.348.517.245	496.348.517.245
		RS31/12			
7.1.2.13	Regolazioni contabili regioni				
3860	RIMBORSO ALLE REGIONI DEI MINORI INTROITI REALIZZATI DALLE STESSE PER EFFETTO DELLA RIDUZIONE DEGLI IMPORTI DELLE TASSE AUTOMOBILISTICHE	INIZ.		6.200.000.000	6.200.000.000
		VARIAZ.			
		P. DEF.		6.200.000.000	6.200.000.000
	(04.02.01)	PAGATO		6.200.000.000	6.200.000.000
*	DESTINAZIONE: 2760	RIM.PG.			
		TOTALE		6.200.000.000	6.200.000.000
		EC/MSP			
		RS31/12			

VARIAZIONI:
CAPITOLO 3842: L.ASS. 419 2001 (CP CS 550.000.000.000)
CAPITOLO 3843: DMT 106924 2001 (CP CS 700.000.000.000)
L.ASS. 419 2001 (CP CS 600.000.000.000)

2001	SPESA - CONSUNTIVO PER CAPITOLI				
	MINISTERO DELL'ECONOMIA E DELLE FINANZE (EX MINISTERO DEL TESORO, DEL BILANCIO E DELLA P.E.)		7 - RAGIONERIA GENERALE DELLO STATO		
UNITA'PREVISIONALE/CAPITOLO			RESIDUI	COMPETENZA	CASSA
NUMERO	DENOMINAZIONE				
3862	EROGAZIONI ALLE REGIONI A COMPENSAZIONE DELLE PERDITE PER EFFETTO DELLA RIDUZIONE DELLA SOVRATTASSA DIESEL PER IL 1999	INIZ.	75.372.500.000	91.000.000.000	91.000.000.000
		VARIAZ.		+91.000.000.000	-15.627.500.000
		P. DEF.	75.372.500.000		75.372.500.000
	(04.02.01)	PAGATO	75.372.500.000		75.372.500.000
*	DESTINAZIONE: 2762	RIM.PG.			
		TOTALE	75.372.500.000		75.372.500.000
		EC/MSP			
		RS31/12			
3863	SOMME OCCORRENTI PER LA REGOLAZIONE CONTABILE DELLE ENTRATE ERARIALI, RELATIVE ANCHE AD ANNI PRECEDENTI, RISCOSSE DALLA REGIONE SICILIANA	INIZ.		11.800.000.000.000	11.800.000.000.000
		VARIAZ.		-35.469.968.000	-35.469.968.000
		P. DEF.		11.764.530.032.000	11.764.530.032.000
	(04.02.01)	PAGATO		11.437.383.100.872	11.437.383.100.872
	(SPESE OBBLIGATORIE)	RIM.PG.			
*	DESTINAZIONE: 2763	TOTALE		11.437.383.100.872	11.437.383.100.872
		EC/MSP		327.146.931.128	327.146.931.128
		RS31/12			
3864	SOMME OCCORRENTI PER LA REGOLAZIONE DELLE QUOTE DI ENTRATE ERARIALI, RELATIVE ANCHE AD ANNI PRECEDENTI, DEVOLUTE ALLA REGIONE SARDA	INIZ.		640.000.000.000	640.000.000.000
		VARIAZ.		35.469.968.000	35.469.968.000
		P. DEF.		675.469.968.000	675.469.968.000
	(04.02.01)	PAGATO		675.469.967.852	675.469.967.852
	(SPESE OBBLIGATORIE)	RIM.PG.			
*	DESTINAZIONE: 2764	TOTALE		675.469.967.852	675.469.967.852
		EC/MSP		148	148
		RS31/12			
3866	EROGAZIONI ALLE REGIONI A COMPENSAZIONE DELLE PERDITE DI ENTRATE PER L'ANNO 1998 PER EFFETTO DELLA RIDUZIONE DELL'ACCISA SULLA BENZINA	INIZ.		663.333.000.000	663.333.000.000
		VARIAZ.			
		P. DEF.		663.333.000.000	663.333.000.000
	(04.02.01)	PAGATO		663.333.000.000	663.333.000.000
*	DESTINAZIONE: 2766	RIM.PG.			
		TOTALE		663.333.000.000	663.333.000.000
		EC/MSP			
		RS31/12			

VARIAZIONI:
CAPITOLO 3862: DMT 17280 2001 (CP CS -91.000.000.000)
L.ASS. 419 2001 (CS 75.372.500.000)
CAPITOLO 3863: DMC 2814 2001 (CP CS -35.469.968.000)
CAPITOLO 3864: DMC 2814 2001 (CP CS 35.469.968.000)

2001	SPESA - CONSUNTIVO PER CAPITOLI MINISTERO DELL'ECONOMIA E DELLE FINANZE (EX MINISTERO DEL TESORO, DEL BILANCIO E DELLA P.E.)		7 - RAGIONERIA GENERALE DELLO STATO		
UNITA'PREVISIONALE/CAPITOLO			RESIDUI	COMPETENZA	CASSA
NUMERO	DENOMINAZIONE				
7.1.2.14	8 per mille IRPEF Stato				
3870	FONDO CORRISPONDENTE A QUOTA PARTE DELL'IMPORTO DELL'8 PER MILLE DEL GETTITO IRPEF DA UTILIZZARE DALLO STATO PER INTERVENTI STRAORDINARI PER FAME NEL MONDO, CALAMITA' NATURALI, ASSISTENZA AI RIFUGIATI E CONSERVAZIONE DI BENI CULTURALI	INIZ.		220.500.000.000	220.500.000.000
		VARIAZ.		-220.500.000.000	-154.271.292.000
		P. DEF.			66.228.708.000
	(12.02.03)	PAGATO			
		RIM.PG.			
		TOTALE			
*	DESTINAZIONE: 2780	EC/MSP			66.228.708.000
		RS31/12			
7.1.2.15	Consultori familiari				
3880	CONTRIBUTO PER L'ATTIVAZIONE E LA GESTIONE DEI NUOVI CONSULTORI FAMILIARI	INIZ.	60.000.000.000		
		VARIAZ.		10.369.043.000	70.369.043.000
	(04.02.03)	P. DEF.	60.000.000.000	10.369.043.000	70.369.043.000
*	DESTINAZIONE: 2785				
*	L'IMPORTO EC/MSP DI RESIDUI E'PERENTA AGLI EFFETTI AMMIN.	PAGATO	59.999.000.000	10.369.042.698	70.368.042.698
		RIM.PG.			
		TOTALE	59.999.000.000	10.369.042.698	70.368.042.698
		EC/MSP	1.000.000	302	1.000.302
		RS31/12			
7.1.2.16	Fondo attuazione ordinamento regioni a statuto speciale				
3890	DEVOLUZIONE ALLA REGIONE VALLE D'AOSTA DEL GETTITO DI ENTRATE ERARIALI ALLA STESSA SPETTANTI IN QUOTA FISSA	INIZ.	332.046.072.000		
		VARIAZ.		1.383.672.304.000	1.482.572.304.000
	(04.02.01)	P. DEF.	332.046.072.000	1.383.672.304.000	1.482.572.304.000
	(PER MEMORIA)	PAGATO	99.000.000.000	1.383.562.594.000	1.482.562.594.000
*	DESTINAZIONE: 2790	RIM.PG.	233.046.072.000		
		TOTALE	332.046.072.000	1.383.562.594.000	1.482.562.594.000
		EC/MSP		9.710.000	9.710.000
		RS31/12	233.046.072.000		

VARIAZIONI:
CAPITOLO 3870: DMT 21221 2001 (CP CS -150.250.000.000)
DMT 119644 2001 (CP -66.228.708.000)
L.ASS. 419 2001 (CP CS -4.021.292.000)
CAPITOLO 3880: DMT 43187 2001 (CS 60.000.000.000)
DMT 65367 2001 (CP CS 10.369.043.000)
CAPITOLO 3890: DMC 43 2001 (CP CS 689.706.547.000)
DMC 827 2001 (CP CS 87.218.076.000)
DMC 1500 2001 (CP CS 606.647.681.000)
L.ASS. 419 2001 (CS 99.000.000.000)

21/06/2002 PAG. 184

2001	SPESA - CONSUNTIVO PER CAPITOLI				
	MINISTERO DELL'ECONOMIA E DELLE FINANZE (EX MINISTERO DEL TESORO, DEL BILANCIO E DELLA P.E.)		7 - RAGIONERIA GENERALE DELLO STATO		
UNITA'PREVISIONALE/CAPITOLO			RESIDUI	COMPETENZA	CASSA
NUMERO	DENOMINAZIONE				
3891	DEVOLUZIONE ALLA REGIONE SARDEGNA DEL GETTITO DI ENTRATE ERARIALI AD ESSA SPETTANTI IN QUOTA FISSA E VARIABILE (04.02.01)	INIZ.	350.963.466.000		
		VARIAZ.		3.515.091.629.000	3.709.091.629.000
		P. DEF.	350.963.466.000	3.515.091.629.000	3.709.091.629.000
	(PER MEMORIA)	PAGATO	194.000.000.000	3.515.091.628.000	3.709.091.628.000
*	DESTINAZIONE: 2791	RIM.PG.	156.963.466.000		
		TOTALE	350.963.466.000	3.515.091.628.000	3.709.091.628.000
		EC/MSP		1.000	1.000
		RS31/12	156.963.466.000		
3892	DEVOLUZIONE ALLA REGIONE FRIULI VENEZIA GIULIA DEL GETTITO DI ENTRATE ERARIALI AD ESSA SPETTANTI IN QUOTA FISSA (04.02.01)	INIZ.	520.288.974.000		
		VARIAZ.		3.515.961.291.000	3.515.961.291.000
		P. DEF.	520.288.974.000	3.515.961.291.000	3.515.961.291.000
	(PER MEMORIA)	PAGATO	193.876.247.000	3.322.085.044.000	3.515.961.291.000
*	DESTINAZIONE: 2792	RIM.PG.		193.876.247.000	
		TOTALE	193.876.247.000	3.515.961.291.000	3.515.961.291.000
		EC/MSP	326.412.727.000		
		RS31/12	193.876.247.000		
3893	DEVOLUZIONE ALLE PROVINCE AUTONOME DI TRENTO E DI BOLZANO DEL GETTITO DI ENTRATE ERARIALI AD ESSE SPETTANTI IN QUOTA FISSA (04.02.01)	INIZ.	2.067.402.208.000		
		VARIAZ.		9.522.537.730.000	10.108.537.730.000
		P. DEF.	2.067.402.208.000	9.522.537.730.000	10.108.537.730.000
	(PER MEMORIA)	PAGATO	2.067.402.208.000	8.041.135.522.000	10.108.537.730.000
*	DESTINAZIONE: 2793	RIM.PG.		1.481.402.208.000	
		TOTALE	2.067.402.208.000	9.522.537.730.000	10.108.537.730.000
		EC/MSP			
		RS31/12	1.481.402.208.000		

VARIAZIONI:

CAPITOLO 3891: DMC 45 2001 (CP CS 1.525.996.650.000)
DMC 1107 2001 (CP CS 341.695.000.000)
DMC 1502 2001 (CP CP CS 1.647.399.979.000)
L.ASS. 419 2001 (CS 194.000.000.000)

CAPITOLO 3892: DMC 47 2001 (CP CS 1.764.875.686.000)
DMC 1106 2001 (CP CS 1.688.347.012.000)
DMC 3178 2001 (CP CS 143.738.593.000)
L.ASS. 419 2001 (CP CS -81.000.000.000)

CAPITOLO 3893: DMC 41 2001 (CP CS 3.677.497.190.000)
DMC 819 2001 (CS 604.618.362.000)
DMC 1108 2001 (CP CS 2.611.016.323.000)
DMC 1321 2001 (CP CS 2.559.405.855.000)
DMC 4112 2001 (CP 674.618.362.000)
L.ASS. 419 2001 (CS 656.000.000.000)

2001	SPESA - CONSUNTIVO PER CAPITOLI				
	MINISTERO DELL'ECONOMIA E DELLE FINANZE (EX MINISTERO DEL TESORO, DEL BILANCIO E DELLA P.E.)		7 - RAGIONERIA GENERALE DELLO STATO		
UNITA'PREVISIONALE/CAPITOLO			RESIDUI	COMPETENZA	CASSA
NUMERO	DENOMINAZIONE				
3894	DEVOLUZIONE ALLA REGIONE TRENTINO-ALTO ADIGE DEL GETTITO DELLE QUOTE FISSE DI ENTRATE RELATIVE A IMPOSTE IPOTECARIE, SUCCESIONI, IVA E LOTTO	INIZ.	275.580.409.000		
		VARIAZ.		444.377.432.000	444.377.432.000
		P. DEF.	275.580.409.000	444.377.432.000	444.377.432.000
	(04.02.01)	PAGATO	124.597.437.000	319.779.996.000	444.377.432.000
	(PER MEMORIA)	RIM.PG.	150.982.972.000	124.597.437.000	
*	DESTINAZIONE: 2794	TOTALE	275.580.409.000	444.377.432.000	444.377.432.000
		EC/MSP			
		RS31/12	275.580.409.000		
3895	DEVOLUZIONE ALLE PROVINCE AUTONOME DI TRENTO E DI BOLZANO DI QUOTE DI ENTRATE ATTRIBUITE IN MISURA VARIABILE	INIZ.			
		VARIAZ.		350.459.614.000	350.459.614.000
		P. DEF.		350.459.614.000	350.459.614.000
	(04.02.02)				
	(PER MEMORIA)	PAGATO		350.459.614.000	350.459.614.000
*	DESTINAZIONE: 2795	RIM.PG.			
		TOTALE		350.459.614.000	350.459.614.000
		EC/MSP			
		RS31/12			
3896	SOMMA DA VERSARE ALLA REGIONE SARDEGNA A COMPENSAZIONE DELLA PERDITA DI GETTITO SUBITA IN CONSEGUENZA DELL'ABOLIZIONE DELLA TASSA SULLE CONCESSIONI GOVERNATIVE	INIZ.		50.000.000.000	50.000.000.000
		VARIAZ.			
		P. DEF.		50.000.000.000	50.000.000.000
		PAGATO		50.000.000.000	50.000.000.000
	(04.02.01)	RIM.PG.			
*	DESTINAZIONE: 2796	TOTALE		50.000.000.000	50.000.000.000
		EC/MSP			
		RS31/12			

VARIAZIONI:

CAPITOLO 3894: DMC 49 2001 (CP CS 269.274.427.000)
DMC 1501 2001 (CP CS 175.103.005.000)
CAPITOLO 3895: DMC 1268 2001 (CP CS 350.459.614.000)

2001	SPESA - CONSUNTIVO PER CAPITOLI MINISTERO DELL'ECONOMIA E DELLE FINANZE (EX MINISTERO DEL TESORO, DEL BILANCIO E DELLA P.E.)		7 - RAGIONERIA GENERALE DELLO STATO		
UNITA'PREVISIONALE/CAPITOLO			RESIDUI	COMPETENZA	CASSA
NUMERO	DENOMINAZIONE				
3897	FONDO OCCORRENTE PER L'ATTUAZIONE DELL'ORDINAMENTO REGIONALE DELLE REGIONI A STATUTO SPECIALE (04.02.01)	INIZ. VARIAZ. P. DEF.		20.813.000.000.000 -20.813.000.000.000	18.743.000.000.000 -18.743.000.000.000
*	DESTINAZIONE: 2797	PAGATO RIM.PG. TOTALE EC/MSP RS31/12			
3898	ASSEGNAZIONE ALLA REGIONE FRIULI-VENEZIA GIULIA DI UNA QUOTA DELLE ACCISE SULLE BENZINE (04.02.01) (PER MEMORIA)	INIZ. VARIAZ. P. DEF.			
*	DESTINAZIONE: 2798	PAGATO RIM.PG. TOTALE EC/MSP RS31/12			

VARIAZIONI:

CAPITOLO 3897: DMC 41 2001 (CP CS -3.677.497.190.000)
DMC 43 2001 (CP CS -689.706.547.000)
DMC 45 2001 (CP CS -1.525.996.650.000)
DMC 47 2001 (CP CS -1.764.875.686.000)
DMC 49 2001 (CP CS -269.274.427.000)
DMC 819 2001 (CS -604.618.362.000)
DMC 827 2001 (CP CS -87.218.076.000)
DMC 1106 2001 (CP CS -1.688.347.012.000)
DMC 1107 2001 (CP CS -341.695.000.000)
DMC 1108 2001 (CP CS -2.611.016.323.000)
DMC 1268 2001 (CP CS -350.459.614.000)
DMC 1321 2001 (CP CS -2.559.405.855.000)
DMC 1500 2001 (CP CS -606.647.681.000)
DMC 1501 2001 (CP CS -175.103.005.000)
DMC 1502 2001 (CP CS -1.647.399.979.000)

SEGUE

21/06/2002 PAG. 187

2001	SPESA - CONSUNTIVO PER CAPITOLI			
	MINISTERO DELL'ECONOMIA E DELLE FINANZE (EX MINISTERO DEL TESORO, DEL BILANCIO E DELLA P.E.)	7 - RAGIONERIA GENERALE DELLO STATO		
UNITA'PREVISIONALE/CAPITOLO		RESIDUI	COMPETENZA	CASSA
NUMERO	DENOMINAZIONE			

CONTINUA

DMC 3178 2001 (CP CS -143.738.593.000)
DMC 4112 2001 (CP -674.618.362.000)
L.ASS. 419 2001 (CP -2.000.000.000.000)

21/06/2002 PAG. 188

2001	SPESA - CONSUNTIVO PER CAPITOLI				
	MINISTERO DELL'ECONOMIA E DELLE FINANZE (EX MINISTERO DEL TESORO, DEL BILANCIO E DELLA P.E.)		7 - RAGIONERIA GENERALE DELLO STATO		
UNITA'PREVISIONALE/CAPITOLO			RESIDUI	COMPETENZA	CASSA
NUMERO	DENOMINAZIONE				
7.1.2.17	Accordi ed organismi internazionali				
3910	SOMME DA VERSARE AL CONTO CORRENTE DI TESORERIA DENOMINATO "FEOGA, SEZIONE GARANZIA" PER IMPORTI COMPENSATIVI ADESIONE RISCOSSI DAL 1 GENNAIO 1978 SUGLI SCAMBI DI TALUNI PRODOTTI LATTIERO-CASEARI CON IL REGNO UNITO (07.01.02) (SPESE OBBLIGATORIE) (PER MEMORIA) * DESTINAZIONE: 2810	INIZ. VARIAZ. P. DEF. PAGATO RIM.PG. TOTALE EC/MSP RS31/12			
3911	SOMME ANTICIPATE PER ESIGENZE DI BILANCIO O DI TESORERIA CONNESSE A INTERVENTI DI COMPETENZA DELL'UNIONE EUROPEA (07.01.01) (SPESE OBBLIGATORIE) (PER MEMORIA) * DESTINAZIONE: 2811	INIZ. VARIAZ. P. DEF. PAGATO RIM.PG. TOTALE EC/MSP RS31/12			
3912	SOMME DA VERSARE SUL CONTO CORRENTE DI TESORERIA FEOGA - SEZIONE GARANZIA PER LA RESTITUZIONE ALL'U.E. DI CONTRIBUTI RISULTATI NON DOVUTI (07.01.02) (SPESE OBBLIGATORIE) * DESTINAZIONE: 2812	INIZ. VARIAZ. P. DEF. PAGATO RIM.PG. TOTALE EC/MSP RS31/12		1.000.000.000 1.000.000.000 1.000.000.000	1.000.000.000 1.000.000.000 1.000.000.000
3913	FONDO OCCORRENTE PER IL FINANZIAMENTO DEI PROGRAMMI DI INFRASTRUTTURE DA ESEGUIRE NEL QUADRO DEGLI ACCORDI DI COMUNE DIFESA, CON CONTRIBUTI MULTINAZIONALI (07.01.02) * DESTINAZIONE: 2813	INIZ. VARIAZ. P. DEF. PAGATO RIM.PG. TOTALE EC/MSP RS31/12		10.000.000.000 10.000.000.000 10.000.000.000	10.000.000.000 10.000.000.000 10.000.000.000

2001	SPESA - CONSUNTIVO PER CAPITOLI				
	MINISTERO DELL'ECONOMIA E DELLE FINANZE (EX MINISTERO DEL TESORO, DEL BILANCIO E DELLA P.E.)		7 - RAGIONERIA GENERALE DELLO STATO		
UNITA'PREVISIONALE/CAPITOLO			RESIDUI	COMPETENZA	CASSA
NUMERO	DENOMINAZIONE				
4547	FONDO DA RIPARTIRE PER LA REALIZZAZIONE DEI PROGETTI DI GEMELLAGGIO RELATIVI AL PROGRAMMA "PHARE" DELL'UNIONE EUROPEA (02.02.10)	INIZ.			
		VARIAZ.		1.800.000.000	1.800.000.000
		P. DEF.		1.800.000.000	1.800.000.000
*	DESTINAZIONE: 2814	PAGATO			
		RIM.PG.		1.800.000.000	
		TOTALE		1.800.000.000	
		EC/MSP			1.800.000.000
		RS31/12	1.800.000.000		
7.1.2.18	Interventi diversi				
3744	SOMMA DA ASSEGNARE ALLE REGIONI PER LO SVOLGIMENTO DELLE FUNZIONI CONFERITE AI FINI DELLA CONSERVAZIONE E DELLA DIFESA DAGLI INCENDI DEL PATRIMONIO BOSCHIVO NAZIONALE (04.02.01)	INIZ.	20.000.000.000		
		VARIAZ.		20.000.000.000	20.000.000.000
		P. DEF.	20.000.000.000	20.000.000.000	20.000.000.000
		PAGATO	20.000.000.000		20.000.000.000
		RIM.PG.		20.000.000.000	
*	DESTINAZIONE: 2820	TOTALE	20.000.000.000	20.000.000.000	20.000.000.000
		EC/MSP			
		RS31/12	20.000.000.000		
3930	ASSEGNAZIONE ALLA REGIONE TRENTINO ALTO ADIGE DEI FONDI NECESSARI PER LO SVOLGIMENTO DELLE FUNZIONI AMMINISTRATIVE AD ESSA DELEGATE IN MATERIA DI CATASTO (04.02.01)	INIZ.		6.000.000.000	6.000.000.000
		VARIAZ.		-4.500.000.000	-4.500.000.000
		P. DEF.		1.500.000.000	1.500.000.000
		PAGATO		1.500.000.000	1.500.000.000
		RIM.PG.			
*	DESTINAZIONE: 2821	TOTALE		1.500.000.000	1.500.000.000
		EC/MSP			
		RS31/12			

VARIAZIONI:
CAPITOLO 4547: L.ASS. 419 2001 (CP CS 1.800.000.000)
CAPITOLO 3744: DMT 17357 2001 (CP CS 20.000.000.000)
CAPITOLO 3930: L.ASS. 419 2001 (CP CS -4.500.000.000)

21/06/2002 PAG. 190

2001	SPESA - CONSUNTIVO PER CAPITOLI				
	MINISTERO DELL'ECONOMIA E DELLE FINANZE (EX MINISTERO DEL TESORO, DEL BILANCIO E DELLA P.E.)		7 - RAGIONERIA GENERALE DELLO STATO		
UNITA'PREVISIONALE/CAPITOLO			RESIDUI	COMPETENZA	CASSA
NUMERO	DENOMINAZIONE				
3933	RIMBORSO ALLE REGIONI INTERESSATE DEGLI ONERI PREGRESSI DERIVANTI DALL'AMMISSIONE IN RUOLI SPECIALI AD ESAURIMENTO DEL PERSONALE ASSUNTO IN RELAZIONE AI TERREMOTI VERIFICATISI TRA IL 1968 ED IL 1984 (04.02.01)	INIZ.	63.487.981.692	34.000.000.000	34.000.000.000
		VARIAZ.		-13.900.000.000	-14.500.000.000
		P. DEF.	63.487.981.692	20.100.000.000	19.500.000.000
		PAGATO			
		RIM.PG.	33.607.953.249	20.100.000.000	
		TOTALE	33.607.953.249	20.100.000.000	
*	DESTINAZIONE: 2823				
*	L'IMPORTO EC/MSP DI RESIDUI E'PERENTA AGLI EFFETTI AMMIN.	EC/MSP	29.880.028.443		19.500.000.000
		RS31/12	53.707.953.249		
3934	CONTRIBUTO ANNUO A FAVORE DELLA REGIONE SARDEGNA DA DESTINARE AI COMUNI PER GLI ONERI A QUESTI DERIVANTI DALLA SISTEMAZIONE DEL PERSONALE PROVENIENTE DALLE ISTITUZIONI PUBBLICHE D'ASSISTENZA E BENEFICENZA (04.02.01)	INIZ.		7.000.000.000	7.000.000.000
		VARIAZ.			
		P. DEF.		7.000.000.000	7.000.000.000
		PAGATO		7.000.000.000	7.000.000.000
		RIM.PG.			
		TOTALE		7.000.000.000	7.000.000.000
*	DESTINAZIONE: 2824				
		EC/MSP			
		RS31/12			
3936	FONDO DA RIPARTIRE PER L'EROGAZIONE DI BENEFICI IN FAVORE DEI MILITARI DI LEVA E DI CARRIERA APPARTENENTI ALLE FORZE ARMATE, AI CORPI ARMATI E AI CORPI MILITARMENTE ORDINATI INFORTUNATI O CADUTI DURANTE IL PERIODO DI SERVIZIO E DEI LORO SUPERSTITI (01.04.01)	INIZ.		5.000.000.000	5.000.000.000
		VARIAZ.			
		P. DEF.		5.000.000.000	5.000.000.000
		PAGATO			
		RIM.PG.			
		TOTALE			
*	DESTINAZIONE: 2825	EC/MSP		5.000.000.000	5.000.000.000
		RS31/12			
3936	SOMMA OCCORRENTE PER GLI INTERVENTI VOLTI A FAVORIRE LA CESSIONE INCENTIVATA DI IMPRESA (06.02.00)	INIZ.			
		VARIAZ.		835.692.000	835.692.000
		P. DEF.		835.692.000	835.692.000
*	DESTINAZIONE: 2826	PAGATO			
		RIM.PG.			
		TOTALE			
		EC/MSP		835.692.000	835.692.000
		RS31/12			

VARIAZIONI:
CAPITOLO 3933: L.ASS. 419 2001 (CP -13.900.000.000 CS -14.500.000.000)
CAPITOLO 3936: DMT 36586 2001 (CP CS 835.692.000)

2001	SPESA - CONSUNTIVO PER CAPITOLI				
	MINISTERO DELL'ECONOMIA E DELLE FINANZE (EX MINISTERO DEL TESORO, DEL BILANCIO E DELLA P.E.)		7 - RAGIONERIA GENERALE DELLO STATO		
UNITA'PREVISIONALE/CAPITOLO			RESIDUI	COMPETENZA	CASSA
NUMERO	DENOMINAZIONE				
3937	FONDO DA RIPARTIRE PER IL FUNZIONAMENTO DEL COMITATO TECNICO FAUNISTICO-VENATORIO NAZIONALE, PER LA PARTECIPAZIONE ITALIANA AL CONSIGLIO INTERNAZIONALE DELLA CACCIA E DELLA CONSERVAZIONE DELLA SELVAGGINA E PER LA DOTAZIONE DELLE ASSOCIAZIONI VENATORIE NAZIONALI RICONOSCIUTE	INIZ.		4.500.000.000	4.500.000.000
		VARIAZ.		-1.000.000.000	-1.000.000.000
		P. DEF.		3.500.000.000	3.500.000.000
		PAGATO			
		RIM.PG.			
		TOTALE			
	(05.03.02)	EC/MSP		3.500.000.000	3.500.000.000
*	DESTINAZIONE: 2827	RS31/12			
3938	ASSEGNAZIONI ALLE REGIONI ED AGLI ENTI LOCALI PER LA REALIZZAZIONE DI INTERVENTI NEL SETTORE FAUNISTICO-AMBIENTALE	INIZ.		10.000.000.000	10.000.000.000
		VARIAZ.			
		P. DEF.		10.000.000.000	10.000.000.000
	(04.02.01)	PAGATO			
*	DESTINAZIONE: 2828	RIM.PG.		10.000.000.000	
		TOTALE		10.000.000.000	
		EC/MSP			10.000.000.000
		RS31/12	10.000.000.000		
7.1.2.20	8 per mille IRPEF confessioni religiose				
3960	CONTRIBUTO DA VERSARE ALLA CEI CORRISPONDENTE A QUOTA PARTE DELL'IMPORTO DELL'OTTO PER MILLE DEL GETTITO IRPEF, A TITOLO DI ANTICIPO E SALVO CONGUAGLIO	INIZ.		1.100.000.000.000	1.100.000.000.000
		VARIAZ.		117.666.476.000	117.666.476.000
		P. DEF.		1.217.666.476.000	1.217.666.476.000
		PAGATO		1.217.666.475.370	1.217.666.475.370
	(05.03.02)	RIM.PG.			
*	DESTINAZIONE: 2840	TOTALE		1.217.666.475.370	1.217.666.475.370
		EC/MSP		630	630
		RS31/12			

VARIAZIONI:
CAPITOLO 3937: DMT 27186 2001 (CP CS -4.500.000.000)
L.ASS. 419 2001 (CP CS 3.500.000.000)
CAPITOLO 3960: DMC 9011 2001 (CP CS -99.289.530.000)
DMC 61765 2001 (CP CS 7.832.369.000)
L.ASS. 419 2001 (CP CS 209.123.637.000)

21/06/2002 PAG. 192

2001	SPESA - CONSUNTIVO PER CAPITOLI			
	MINISTERO DELL'ECONOMIA E DELLE FINANZE (EX MINISTERO DEL TESORO, DEL BILANCIO E DELLA P.E.)		7 - RAGIONERIA GENERALE DELLO STATO	
UNITA'PREVISIONALE/CAPITOLO			RESIDUI	COMPETENZA	CASSA
NUMERO	DENOMINAZIONE				
3961	SOMMA DA VERSARE ALLA CEI A TITOLO DI CONGUAGLIO DELLA QUOTA CORRISPONDENTE ALL'OTTO PER MILLE DEL REDDITO IRPEF (05.03.02)	INIZ.		160.000.000.000	160.000.000.000
		VARIAZ.		100.165.969.000	100.165.969.000
		P. DEF.		260.165.969.000	260.165.969.000
*	DESTINAZIONE: 2841	PAGATO		259.289.529.150	259.289.529.150
		RIM.PG.			
		TOTALE		259.289.529.150	259.289.529.150
		EC/MSP		876.439.850	876.439.850
		RS31/12			
3962	CONTRIBUTO DA VERSARE ALL'UNIONE ITALIANA DELLE CHIESE CRISTIANE AVVENTISTE DEL SETTIMO GIORNO CORRISPONDENTE A QUOTA PARTE DELL'IMPORTO DELL'OTTO PER MILLE DEL GETTITO IRPEF, A TITOLO DI ANTICIPO E SALVO CONGUALIO (05.03.02)	INIZ.		4.000.000.000	4.000.000.000
		VARIAZ.		2.427.223.000	2.427.223.000
		P. DEF.		6.427.223.000	6.427.223.000
		PAGATO		6.427.222.279	6.427.222.279
		RIM.PG.			
		TOTALE		6.427.222.279	6.427.222.279
*	DESTINAZIONE: 2842	EC/MSP		721	721
		RS31/12			
3963	CONTRIBUTO DA VERSARE ALLE ASSEMBLEE DI DIO IN ITALIA CORRISPONDENTE A QUOTA PARTE DELL'IMPORTO DELL'OTTO PER MILLE DEL GETTITO IRPEF, A TITOLO DI ANTICIPO E SALVO CONGUAGLIO (05.03.02)	INIZ.		3.500.000.000	3.500.000.000
		VARIAZ.		-3.500.000.000	-3.500.000.000
		P. DEF.			
		PAGATO			
		RIM.PG.			
*	DESTINAZIONE: 2843	TOTALE			
		EC/MSP			
		RS31/12			

VARIAZIONI:
CAPITOLO 3961: DMC 9011 2001 (CP CS 99.289.530.000)
L.ASS. 419 2001 (CP CS 876.439.000)
CAPITOLO 3962: DMC 61765 2001 (CP CS 2.427.223.000)
CAPITOLO 3963: DMC 61765 2001 (CP CS -3.500.000.000)

SPESA - CONSUNTIVO PER CAPITOLI

2001 MINISTERO DELL'ECONOMIA E DELLE FINANZE (EX MINISTERO DEL TESORO, DEL BILANCIO E DELLA P.E.)

7 - RAGIONERIA GENERALE DELLO STATO

UNITA'PREVISIONALE/CAPITOLO			RESIDUI	COMPETENZA	CASSA
NUMERO	DENOMINAZIONE				
3964	CONTRIBUTO DA VERSARE ALLE CHIESE RAPPRESENTATE DALLA TAVOLA VALDESE CORRISPONDENTE A QUOTA PARTE DELL'IMPORTO DELL'OTTO PER MILLE DEL GETTITO IRPEF (05.03.02)	INIZ.		10.000.000.000	10.000.000.000
		VARIAZ.		-3.512.989.000	-3.512.989.000
		P. DEF.		6.487.011.000	6.487.011.000
		PAGATO		6.487.010.420	6.487.010.420
		RIM.PG.			
*	DESTINAZIONE: 2844	TOTALE		6.487.010.420	6.487.010.420
		EC/MSP RS31/12		580	580
3965	CONTRIBUTO DA VERSARE ALL'UNIONE DELLE COMUNITA' EBRAICHE ITALIANE CORRISPONDENTE A QUOTA PARTE DELL'IMPORTO DELL'OTTO PER MILLE DEL GETTITO IRPEF (05.03.02)	INIZ.		9.000.000.000	9.000.000.000
		VARIAZ.		202.614.000	202.614.000
		P. DEF.		9.202.614.000	9.202.614.000
		PAGATO		9.202.613.717	9.202.613.717
		RIM.PG.			
*	DESTINAZIONE: 2845	TOTALE		9.202.613.717	9.202.613.717
		EC/MSP RS31/12		283	283
3966	CONTRIBUTO DA VERSARE ALLA CHIESA EVANGELICA LUTERANA IN ITALIA CORRISPONDENTE A QUOTA PARTE DELL'OTTO PER MILLE DEL GETTITO IRPEF (05.03.02)	INIZ.		9.000.000.000	9.000.000.000
		VARIAZ.		-3.449.217.000	-3.449.217.000
		P. DEF.		5.550.783.000	5.550.783.000
		PAGATO		5.550.782.877	5.550.782.877
		RIM.PG.			
*	DESTINAZIONE: 2846	TOTALE		5.550.782.877	5.550.782.877
		EC/MSP RS31/12		123	123

VARIAZIONI:
CAPITOLO 3964: DMC 61765 2001 (CP CS -3.512.989.000)
CAPITOLO 3965: DMC 61765 2001 (CP CS 202.614.000)
CAPITOLO 3966: DMC 61765 2001 (CP CS -3.449.217.000)

2001	SPESA - CONSUNTIVO PER CAPITOLI				
	MINISTERO DELL'ECONOMIA E DELLE FINANZE (EX MINISTERO DEL TESORO, DEL BILANCIO E DELLA P.E.)		7 - RAGIONERIA GENERALE DELLO STATO		
UNITA'PREVISIONALE/CAPITOLO			RESIDUI	COMPETENZA	CASSA
NUMERO	DENOMINAZIONE				
7.1.2.22	Restituzioni e rimborsi				
3971	RIMBORSO ALL'INPDAP DELLE SOMME VERSATE NELL'ANNO 2000 ALL'ERARIO PER RISCATTI E RICONGIUNZIONI (04.03.01)	INIZ.	190.000.000.000		
		VARIAZ.			90.000.000.000
		P. DEF.	190.000.000.000		90.000.000.000
*	DESTINAZIONE: 2852	PAGATO	90.000.000.000		90.000.000.000
		RIM.PG.	100.000.000.000		
		TOTALE	190.000.000.000		90.000.000.000
		EC/MSP			
		RS31/12	100.000.000.000		
7.1.2.23	Fondo federalismo amministrativo				
3980	FONDO RELATIVO ALLE RISORSE FINANZIARIE OCCORRENTI PER L'ATTUAZIONE DEL FEDERALISMO AMMINISTRATIVO (04.02.01)	INIZ.	12.074.438.000	4.281.560.892.000	4.281.560.892.000
		VARIAZ.	67.080.817.000	-576.054.017.000	-523.454.299.000
		P. DEF.	79.155.255.000	3.705.506.875.000	3.758.106.593.000
*	PROVENIENZA : 3743	PAGATO	19.834.178.380	3.652.150.002.648	3.671.984.181.028
	3936	RIM.PG.	22.233.903.193	53.356.872.352	
*	DESTINAZIONE: 2856	TOTALE	42.068.081.573	3.705.506.875.000	3.671.984.181.028
*	DELL'IMPORTO EC/MSP DI RESIDUI SONO PERENTE AGLI EFFETTI AMMIN. L. 26321067000	EC/MSP	37.087.173.427		86.122.411.972
		RS31/12	75.590.775.545		

VARIAZIONI:

CAPITOLO 3971: L.ASS. 419 2001 (CS 90.000.000.000)

CAPITOLO 3980: DMT 18277 2001 (CP CS 25.227.883.000)
DMT 21364 2001 (CP CS -611.035.996.000)
DMT 25788 2001 (CP CS 43.261.000)
DMT 26176 2001 (CP CS -10.669.841.000)
DMT 26359 2001 (CS RS 7.759.750.000)
DMT 29429 2001 (CP CS 6.796.986.000)
DMT 36586 2001 (CP CS -3.546.334.000)
DMT 43187 2001 (CS 12.074.438.000)
DMT 45003 2001 (CP CS -1.997.518.000)
DMT 56211 2001 (CP CS -2.719.108.000)
DMT 83474 2001 (CP CS -3.387.148.000)
DMT 93851 2001 (CS RS 33.000.000.000)
DMT 105943 2001 (CP 234.470.000)
DMT 119290 2001 (RS 26.321.067.000)

SEGUE

2001	SPESA - CONSUNTIVO PER CAPITOLI			
	MINISTERO DELL'ECONOMIA E DELLE FINANZE (EX MINISTERO DEL TESORO, DEL BILANCIO E DELLA P.E.)	7 - RAGIONERIA GENERALE DELLO STATO		
UNITA'PREVISIONALE/CAPITOLO		RESIDUI	COMPETENZA	CASSA
NUMERO	DENOMINAZIONE			

CONTINUA

L.ASS. 419 2001 (CP CS 24.999.328.000)