

PARTE TERZA

PERSONALE IN PARTICOLARI POSIZIONI



Tav. 105 — Militari «sfollati» (raffronto anni 1977 e 1978)

AMMINISTRAZIONE	POSTI OCCUPATI		Variazioni	
	1° gennaio 1977	1° gennaio 1978	+	o -
<b>MINISTERO DELLA DIFESA</b>				
<b>Aeronautica</b> .....	<b>54</b>	<b>23</b>	—	<b>41</b>
Ufficiali .....	7	6	--	1
Sottufficiali .....	47	17	--	30
<b>Esercito</b> .....	<b>41</b>	<b>5</b>	—	<b>36</b>
Ufficiali .....	27	4	—	23
Sottufficiali .....	14	1	—	13
<b>Marina</b> .....	<b>10</b>	<b>8</b>	—	<b>2</b>
Ufficiali .....	2	5	+	(a) 3
Sottufficiali .....	8	3	—	5
<b>TOTALE</b> . . .	<b>105</b>	<b>35</b>	—	<b>69</b>

(a) La variazione è dovuta ad unità non segnalate al 1° gennaio 1977.

Tav. 106 — Militari «sfollati» per amministrazione e residenza

AMMINISTRAZIONE	POSTI Occupati	RESIDENZA		
		ITALIA SETTENTRIONALE (a)	ITALIA CENTRALE (b)	ITALIA MERIDIONALE E INSULARE (c)
<b>MINISTERO DELLA DIFESA (d)</b>				
<b>Aeronautica</b> .....	<b>23</b>	....	....	....
Ufficiali .....	6	....	....	....
Sottufficiali .....	17	....	....	....
<b>Esercito</b> .....	<b>5</b>	....	....	....
Ufficiali .....	4	....	....	....
Sottufficiali .....	1	....	....	....
<b>Marina</b> .....	<b>8</b>	....	....	....
Ufficiali .....	5	....	....	....
Sottufficiali .....	3	....	....	....
<b>TOTALE</b> . . .	<b>36</b>	....	....	....

(a) Piemonte, Valle d'Aosta, Lombardia, Trentino-Alto Adige, Veneto, Friuli-Venezia Giulia, Liguria, Emilia-Romagna. — (b) Toscana, Umbria, Marche, Lazio. — (c) Abruzzi, Molise, Campania, Puglia, Basilicata, Calabria, Sicilia, Sardegna. — (d) Per le 36 unità non risulta la distribuzione per "residenza", mancando i relativi dati di analisi.

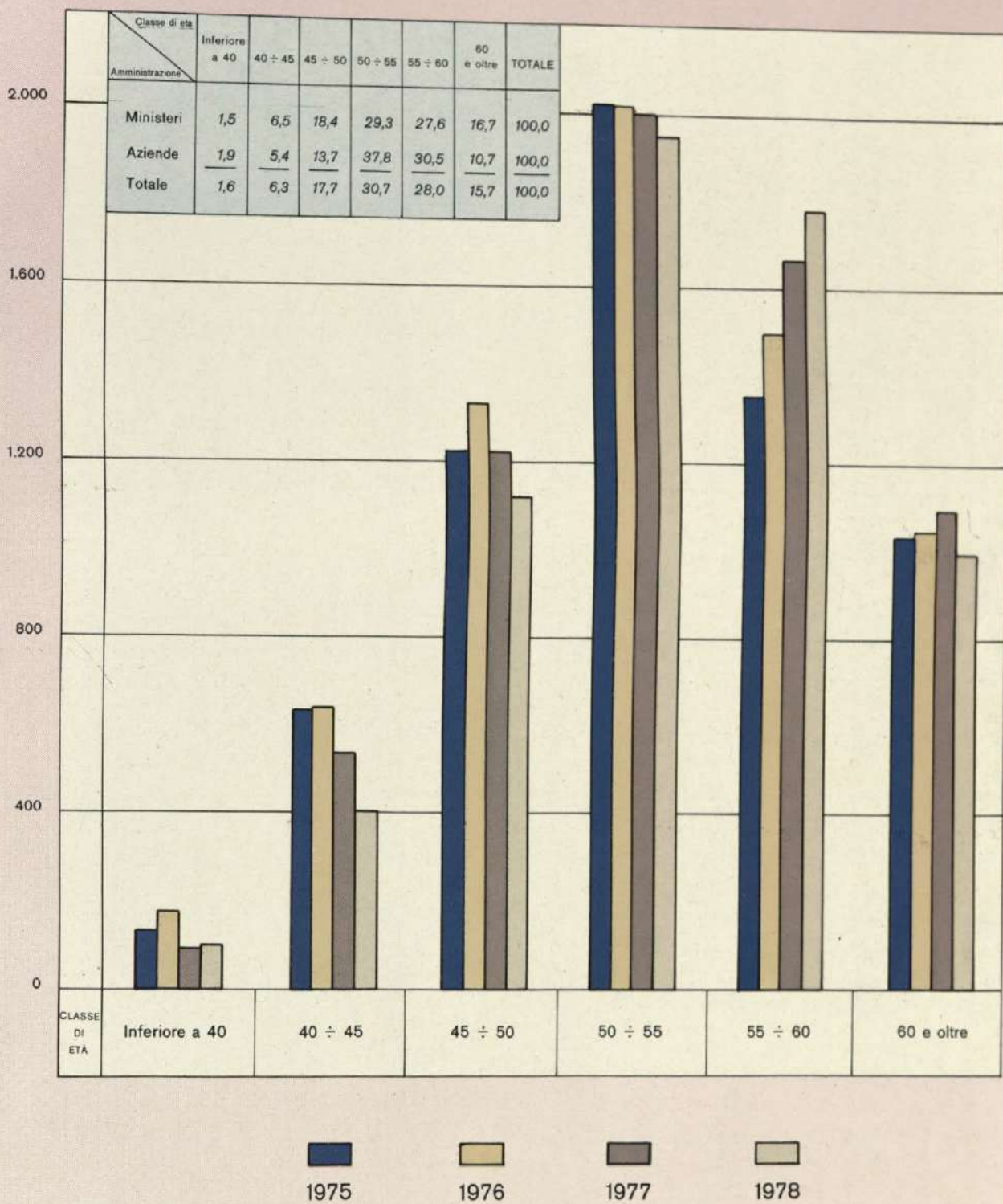


## APPENDICE N. 1

Dirigenti per amministrazione, servizio, ruolo, qualifica, classe di età, residenza e sesso

APPENDICE N. I

... per amministrazione, servizio, ruolo, qualifica, classe di età, residenza e sesso



DIRIGENTI PER CLASSE DI ETÀ

Y  
P  
G  
C  
T  
M  
C  
T  
S  
  
A  
M  
M  
M  
S



Tab. 1 — Dirigenti per classe di età, qualifica e sesso

CLASSE DI ETÀ (a) (anni)	QUALIFICA					TOTALE	Variazioni rispetto al 1975	
	Ambasciatore	Prefetto di 1ª classe ed equiparato	Dirigente generale	Dirigente superiore	Primo dirigente			
MINISTERI E AZIENDE AUTONOME								
inferiore a 40	1975	—	—	—	8	123	131	—
	1976	—	—	—	14	160	174	+ 43
	1977	—	—	—	7	85	92	— 39
	1978	—	—	—	10	91	101	— 30
40 - 45	1975	—	—	1	114	518	633	—
	1976	—	—	6	106	524	636	+ 3
	1977	—	—	1	94	442	537	— 96
	1978	—	—	3	95	304	402	— 231
45 - 50	1975	—	1	36	244	985	1.266	—
	1976	—	3	53	295	981	1.332	+ 66
	1977	—	2	53	264	902	1.221	— 45
	1978	—	2	42	271	805	1.120	— 146
50 - 55	1975	1	12	111	677	1.393	2.194	—
	1976	1	13	124	702	1.308	2.148	— 46
	1977	—	14	121	683	1.181	1.999	— 195
	1978	—	16	115	628	1.190	1.949	— 245
55 - 60	1975	2	24	105	582	641	1.354	—
	1976	2	27	112	636	722	1.499	+ 145
	1977	2	19	109	683	853	1.666	+ 312
	1978	1	35	128	752	864	1.780	+ 426
60 e oltre	1975	25	82	188	472	265	1.032	—
	1976	22	72	179	488	280	1.041	+ 9
	1977	19	81	187	508	301	1.096	+ 64
	1978	18	72	158	483	265	996	— 36
<b>TOTALE</b>	1975	<b>28</b>	<b>119</b>	<b>441</b>	<b>2.097</b>	<b>3.925</b>	<b>6.610</b>	—
	1976	<b>25</b>	<b>115</b>	<b>474</b>	<b>2.241</b>	<b>3.975</b>	<b>6.830</b>	+ 220
	1977	<b>21</b>	<b>116</b>	<b>471</b>	<b>2.239</b>	<b>3.764</b>	<b>6.611</b>	+ 1
	1978	<b>19</b>	<b>125</b>	<b>446</b>	<b>2.239</b>	<b>3.519</b>	<b>6.348</b>	— 262
MASCHI	1975	28	119	441	2.049	3.766	6.403	—
	1976	25	115	474	2.186	3.817	6.617	+ 214
	1977	21	116	471	2.175	3.582	6.365	— 38
	1978	19	125	446	2.173	3.338	6.101	— 302
FEMMINE	1975	—	—	—	48	159	207	—
	1976	—	—	—	55	158	213	+ 6
	1977	—	—	—	64	182	246	+ 39
	1978	—	—	—	66	181	247	+ 40

(a) Gli estremi inferiori di ciascuna classe si intendono compresi e gli estremi superiori esclusi.

Tab. 2 — Dirigenti per amministrazione e qualifica

AMMINISTRAZIONE	POSTI		QUALIFICA				
	In ruolo	Occupati	Ambasciatore	Prefetto di 1ª classe ed equiparato	Dirigente generale	Dirigente superiore	Primo dirigente
<b>MINISTERI (*)</b>							
Presidenza del Consiglio dei ministri . . . . .	30	31	—	—	3	6	22
Affari esteri . . . . .	477	400	19	58	89	164	70
Agricoltura e foreste . . . . .	149	135	—	—	7	36	92
Beni culturali e ambientali . . . . .	273	196	—	—	5	94	97
Bilancio e programmazione economica . . . . .	43	22	—	—	10	8	4
Commercio con l'estero . . . . .	41	48	—	—	5	11	32
Difesa . . . . .	242	173	—	—	15	79	79
Finanze . . . . .	1.004	871	—	—	11	255	605
Grazia e giustizia . . . . .	247	202	—	—	1	37	164
Industria, commercio ed artigianato . . . . .	237	167	—	—	10	100	57
Interno . . . . .	1.143	1.135	—	61	90	393	591
Lavori pubblici . . . . .	217	204	—	1	32	45	126
Lavoro e previdenza sociale . . . . .	321	286	—	—	10	53	223
Marina mercantile . . . . .	42	38	—	—	6	10	22
Partecipazioni statali . . . . .	29	14	—	—	4	4	6
Pubblica istruzione . . . . .	542	494	—	—	11	247	236
Sanità . . . . .	157	102	—	—	9	26	67
Tesoro . . . . .	876	692	—	1	19	273	399
Trasporti . . . . .	143	94	—	—	15	25	54
Turismo e spettacolo . . . . .	31	12	—	—	2	3	7
<b>TOTALE . . . . .</b>	<b>6.244</b>	<b>5.316</b>	<b>19</b>	<b>121</b>	<b>354</b>	<b>1.869</b>	<b>2.953</b>
<b>AZIENDE AUTONOME</b>							
Amministrazione dei monopoli di Stato . . . . .	86	76	—	1	8	28	39
Azienda nazionale autonoma delle strade . . . . .	49	48	—	1	5	18	24
Amministrazione delle poste e delle telecomunicazioni . . . . .	349	296	—	1	22	115	158
Azienda di Stato per i servizi telefonici . . . . .	87	84	—	—	(a) 9	29	46
Ferrovie dello Stato . . . . .	578	528	—	1	48	180	299
<b>TOTALE . . . . .</b>	<b>1.149</b>	<b>1.032</b>	<b>—</b>	<b>4</b>	<b>92</b>	<b>370</b>	<b>566</b>
<b>TOTALE GENERALE . . . . .</b>	<b>7.393</b>	<b>6.348</b>	<b>19</b>	<b>125</b>	<b>446</b>	<b>2.239</b>	<b>3.519</b>

(\*) Amministrazioni e Servizi centrali e periferici.

(a) Una unità ha la funzione di «Direttore dell'Azienda di Stato per i servizi telefonici».

Tab. 3 — Dirigenti per amministrazione e classe di età

AMMINISTRAZIONE	- POSTI Occupati	CLASSE DI ETÀ (anni)					
		Inferiore a 40	40 - 45	45 - 50	50 - 55	55 - 60	60 e oltre
<b>M I N I S T E R I (*)</b>							
Presidenza del Consiglio dei ministri . . . . .	31	—	1	1	14	10	5
Affari esteri . . . . .	400	38	65	93	71	58	75
Agricoltura e foreste . . . . .	135	1	8	30	43	42	11
Beni culturali e ambientali . . . . .	196	17	22	39	58	39	21
Bilancio e programmazione economica . . . . .	22	—	2	6	9	4	1
Commercio con l'estero . . . . .	48	—	13	10	15	8	2
Difesa . . . . .	173	—	17	42	45	40	29
Finanze . . . . .	871	—	10	79	261	332	189
Grazia e giustizia . . . . .	202	—	6	47	99	39	11
Industria, commercio ed artigianato . . . . .	167	—	12	28	40	48	39
Interno . . . . .	1.135	—	29	187	288	358	273
Lavori pubblici . . . . .	204	1	12	39	61	65	26
Lavoro e previdenza sociale . . . . .	286	—	14	62	104	81	25
Marina mercantile . . . . .	38	—	2	6	12	13	5
Partecipazioni statali . . . . .	14	—	2	3	5	3	1
Pubblica istruzione . . . . .	194	22	82	126	97	97	70
Sanità . . . . .	102	—	5	25	42	18	12
Tesoro . . . . .	892	1	41	149	257	170	74
Trasporti . . . . .	94	—	3	6	33	37	15
Turismo e spettacolo . . . . .	12	1	—	1	5	3	2
<b>TOTALE . . . . .</b>	<b>5.316</b>	<b>81</b>	<b>346</b>	<b>979</b>	<b>1.559</b>	<b>1.465</b>	<b>886</b>
<b>A Z I E N D E A U T O N O M E</b>							
Amministrazione dei monopoli di Stato . . . . .	76	—	4	11	29	22	10
Azienda nazionale autonoma delle strade . . . . .	48	—	1	5	30	12	—
Amministrazione delle poste e delle telecomunicazioni . . . . .	296	—	—	40	172	63	21
Azienda di Stato per i servizi telefonici . . . . .	84	—	—	3	37	34	10
Ferrovie dello Stato . . . . .	528	20	51	82	122	184	69
<b>TOTALE . . . . .</b>	<b>1.032</b>	<b>20</b>	<b>56</b>	<b>141</b>	<b>390</b>	<b>315</b>	<b>110</b>
<b>TOTALE GENERALE . . . . .</b>	<b>6.348</b>	<b>101</b>	<b>402</b>	<b>1.120</b>	<b>1.949</b>	<b>1.780</b>	<b>996</b>

(\*) Amministrazioni e Servizi centrali e periferici.

Tab. 4 — Dirigenti per amministrazione, sesso e qualifica

AMMINISTRAZIONE	Posti occupati	SESSO E QUALIFICA									
		MASCHI					FEMMINE				
		Ambasciatore	Prefetto di 1ª classe ed equiparato	Dirigente generale	Dirigente superiore	Primo dirigente	Ambasciatore	Prefetto di 1ª classe ed equiparato	Dirigente generale	Dirigente superiore	Primo dirigente
<b>MINISTERI (*)</b>											
Presidenza del Consiglio dei ministri . . . . .	31	—	—	3	6	18	—	—	—	—	4
Affari esteri . . . . .	400	19	58	89	164	69	—	—	—	—	1
Agricoltura e foreste . . . . .	135	—	—	7	36	87	—	—	—	—	5
Beni culturali e ambientali . . . . .	196	—	—	5	70	50	—	—	—	24	47
Bilancio e programmazione economica . . . . .	22	—	—	10	7	4	—	—	—	1	—
Commercio con l'estero . . . . .	48	—	—	5	10	29	—	—	—	1	3
Difesa . . . . .	173	—	—	15	79	79	—	—	—	—	—
Finanze . . . . .	871	—	—	11	254	597	—	—	—	1	8
Grazia e giustizia . . . . .	202	—	—	1	36	158	—	—	—	1	6
Industria, commercio ed artigianato . . . . .	167	—	—	10	97	51	—	—	—	3	6
Interno . . . . .	1.135	—	61	90	393	587	—	—	—	—	4
Lavori pubblici . . . . .	204	—	1	32	45	121	—	—	—	—	5
Lavoro e previdenza sociale . . . . .	286	—	—	10	53	214	—	—	—	—	9
Marina mercantile . . . . .	38	—	—	6	10	22	—	—	—	—	—
Partecipazioni statali . . . . .	14	—	—	4	4	5	—	—	—	—	1
Pubblica Istruzione . . . . .	494	—	—	11	221	192	—	—	—	26	44
Sanità . . . . .	102	—	—	9	25	62	—	—	—	1	5
Tesoro . . . . .	692	—	1	19	269	380	—	—	—	4	19
Trasporti . . . . .	94	—	—	15	25	54	—	—	—	—	—
Turismo e spettacolo . . . . .	12	—	—	2	3	6	—	—	—	—	1
<b>TOTALE . . . . .</b>	<b>5.316</b>	<b>19</b>	<b>121</b>	<b>354</b>	<b>1.807</b>	<b>2.785</b>	<b>—</b>	<b>—</b>	<b>—</b>	<b>62</b>	<b>168</b>
<b>AZIENDE AUTONOME</b>											
Amministrazione dei monopoli di Stato . . . . .	76	—	1	8	28	39	—	—	—	—	—
Azienda nazionale autonoma delle strade . . . . .	48	—	1	5	18	23	—	—	—	—	1
Amministrazione delle poste e delle telecomunicazioni . . . . .	296	—	1	22	113	148	—	—	—	2	10
Azienda di Stato per i servizi telefonici . . . . .	84	—	—	(a) 9	27	46	—	—	—	2	—
Ferrovie dello Stato . . . . .	528	—	1	48	180	298	—	—	—	—	2
<b>TOTALE . . . . .</b>	<b>1.032</b>	<b>—</b>	<b>4</b>	<b>92</b>	<b>366</b>	<b>553</b>	<b>—</b>	<b>—</b>	<b>—</b>	<b>4</b>	<b>13</b>
<b>TOTALE GENERALE . . . . .</b>	<b>6.348</b>	<b>19</b>	<b>125</b>	<b>446</b>	<b>2.173</b>	<b>3.338</b>	<b>—</b>	<b>—</b>	<b>—</b>	<b>66</b>	<b>181</b>

(\*) Amministrazioni e Servizi centrali e periferici.  
(a) Cfr. corrispondente nota a pag. 226

Tab. 5 — Dirigenti per amministrazione, classe di età e sesso

AMMINISTRAZIONE	POSTI Occupati	CLASSE DI ETÀ E SESSO											
		inferiore a 40		40 - 45		45 - 50		50 - 55		55 - 60		60 e oltre	
		M.	F.	M.	F.	M.	F.	M.	F.	M.	F.	M.	F.
<b>MINISTERI (*)</b>													
Presidenza del Consiglio dei ministri . . . . .	31	—	—	1	—	1	—	11	3	9	1	5	—
Affari esteri . . . . .	400	37	1	65	—	93	—	71	—	58	—	75	—
Agricoltura e foreste . . . . .	135	1	—	8	—	27	3	43	—	41	1	10	1
Beni culturali e ambientali . . . . .	196	9	8	12	10	22	17	42	16	24	15	16	5
Bilancio e programmazione economica . . . . .	22	—	—	2	—	6	—	8	1	4	—	1	—
Commercio con l'estero . . . . .	48	—	—	13	—	9	1	12	3	8	—	2	—
Difesa . . . . .	173	—	—	17	—	42	—	45	—	40	—	29	—
Finanze . . . . .	871	—	—	9	1	79	—	259	2	326	6	199	—
Grazia e giustizia . . . . .	202	—	—	5	1	45	2	97	2	39	—	9	2
Industria, commercio ed artigianato . . . . .	167	—	—	8	4	26	2	39	1	48	—	37	2
Interno . . . . .	1.135	—	—	27	2	186	1	288	—	358	—	272	1
Lavori pubblici . . . . .	204	1	—	12	—	38	1	59	2	63	2	26	—
Lavoro e previdenza sociale . . . . .	286	—	—	13	1	60	2	101	3	78	3	25	—
Marina mercantile . . . . .	38	—	—	2	—	6	—	12	—	13	—	5	—
Partecipazioni statali . . . . .	14	—	—	1	1	3	—	5	—	3	—	1	—
Pubblica istruzione . . . . .	494	14	8	71	11	109	17	85	12	82	15	63	7
Sanità . . . . .	102	—	—	3	2	23	2	40	2	18	—	12	—
Tesoro . . . . .	692	1	—	40	1	141	8	251	6	162	8	74	—
Trasporti . . . . .	94	—	—	3	—	6	—	33	—	37	—	15	—
Turismo e spettacolo . . . . .	12	1	—	—	—	1	—	5	—	2	1	2	—
<b>TOTALE . . . . .</b>	<b>5.316</b>	<b>64</b>	<b>17</b>	<b>312</b>	<b>34</b>	<b>923</b>	<b>56</b>	<b>1.506</b>	<b>53</b>	<b>1.413</b>	<b>52</b>	<b>868</b>	<b>18</b>
<b>AZIENDE AUTONOME</b>													
Amministrazione dei monopoli di Stato . . . . .	76	—	—	4	—	11	—	29	—	22	—	10	—
Azienda nazionale autonoma delle strade . . . . .	48	—	—	—	1	5	—	30	—	12	—	—	—
Amministrazione delle poste e delle telecomunicazioni . . . . .	296	—	—	—	—	39	1	161	11	63	—	21	—
Azienda di Stato per i servizi telefonici . . . . .	84	—	—	—	—	3	—	37	—	32	2	10	—
Ferrovie dello Stato . . . . .	528	19	1	50	1	82	—	122	—	184	—	69	—
<b>TOTALE . . . . .</b>	<b>1.032</b>	<b>19</b>	<b>1</b>	<b>54</b>	<b>2</b>	<b>140</b>	<b>1</b>	<b>379</b>	<b>11</b>	<b>313</b>	<b>2</b>	<b>110</b>	<b>—</b>
<b>TOTALE GENERALE . . . . .</b>	<b>6.348</b>	<b>83</b>	<b>18</b>	<b>366</b>	<b>36</b>	<b>1.063</b>	<b>57</b>	<b>1.885</b>	<b>64</b>	<b>1.726</b>	<b>54</b>	<b>978</b>	<b>18</b>

(\*) Amministrazioni e Servizi centrali e periferici.

Tab. 6 — Dirigenti per classe di età, qualifica ed amministrazione

CLASSE DI ETÀ (anni)	QUALIFICA					TOTALE
	Ambasciatore	Prefetto di 1ª classe ed equiparato	Dirigente generale	Dirigente superiore	Primo dirigente	
<b>MINISTERI (*)</b>						
<b>Inferiore a 40</b>	—	—	—	9	72	81
Presidenza del Consiglio dei ministri . . . . .	—	—	—	—	—	—
Affari esteri . . . . .	—	—	—	4	34	38
Agricoltura e foreste . . . . .	—	—	—	—	1	1
Beni culturali e ambientali . . . . .	—	—	—	5	12	17
Bilancio e programmazione economica . . . . .	—	—	—	—	—	—
Commercio con l'estero . . . . .	—	—	—	—	—	—
Difesa . . . . .	—	—	—	—	—	—
Finanze . . . . .	—	—	—	—	—	—
Grazia e giustizia . . . . .	—	—	—	—	—	—
Industria, commercio ed artigianato . . . . .	—	—	—	—	—	—
Interno . . . . .	—	—	—	—	—	—
Lavori pubblici . . . . .	—	—	—	—	1	1
Lavoro e previdenza sociale . . . . .	—	—	—	—	—	—
Marina mercantile . . . . .	—	—	—	—	—	—
Partecipazioni statali . . . . .	—	—	—	—	—	—
Pubblica istruzione . . . . .	—	—	—	—	22	22
Sanità . . . . .	—	—	—	—	—	—
Tesoro . . . . .	—	—	—	—	1	1
Trasporti . . . . .	—	—	—	—	—	—
Turismo e spettacolo . . . . .	—	—	—	—	1	1
<b>40 - 45</b>	—	—	3	87	258	346
Presidenza del Consiglio dei ministri . . . . .	—	—	—	—	1	1
Affari esteri . . . . .	—	—	—	49	16	65
Agricoltura e foreste . . . . .	—	—	—	—	8	8
Beni culturali e ambientali . . . . .	—	—	1	3	18	22
Bilancio e programmazione economica . . . . .	—	—	—	1	1	2
Commercio con l'estero . . . . .	—	—	—	—	13	13
Difesa . . . . .	—	—	—	4	13	17
Finanze . . . . .	—	—	—	1	9	10
Grazia e giustizia . . . . .	—	—	—	1	5	6
Industria, commercio ed artigianato . . . . .	—	—	1	—	11	12
Interno . . . . .	—	—	—	1	28	29
Lavori pubblici . . . . .	—	—	—	1	11	12
Lavoro e previdenza sociale . . . . .	—	—	—	—	14	14
Marina mercantile . . . . .	—	—	—	—	2	2
Partecipazioni statali . . . . .	—	—	—	1	1	2
Pubblica istruzione . . . . .	—	—	—	7	75	82
Sanità . . . . .	—	—	1	—	4	5
Tesoro . . . . .	—	—	—	18	23	41
Trasporti . . . . .	—	—	—	—	3	3
Turismo e spettacolo . . . . .	—	—	—	—	—	—
<b>45 - 50</b>	—	1	41	249	688	979
Presidenza del Consiglio dei ministri . . . . .	—	—	—	—	1	1
Affari esteri . . . . .	—	1	25	61	6	93
Agricoltura e foreste . . . . .	—	—	1	1	28	30
Beni culturali e ambientali . . . . .	—	—	2	9	28	39
Bilancio e programmazione economica . . . . .	—	—	2	3	1	6
Commercio con l'estero . . . . .	—	—	—	2	8	10
Difesa . . . . .	—	—	—	19	23	42
Finanze . . . . .	—	—	3	15	61	79
Grazia e giustizia . . . . .	—	—	—	5	42	47
Industria, commercio ed artigianato . . . . .	—	—	—	13	15	28

(\*) Amministrazioni e Servizi centrali e periferici.

Segue Tab. 6 — Dirigenti per classe di età, qualifica ed amministrazione

CLASSE DI ETÀ (anni)	QUALIFICA					TOTALE
	Ambasciatore	Prefetto di 1ª classe ed equiparato	Dirigente generale	Dirigente superiore	Primo dirigente	
Segue <b>MINISTERI</b> (*)						
Interno . . . . .	—	—	2	21	164	187
Lavori pubblici . . . . .	—	—	2	1	36	39
Lavoro e previdenza sociale . . . . .	—	—	—	1	61	62
Marina mercantile . . . . .	—	—	—	—	6	6
Partecipazioni statali . . . . .	—	—	—	—	3	3
Pubblica istruzione . . . . .	—	—	1	48	77	126
Sanità . . . . .	—	—	2	4	19	25
Tesoro . . . . .	—	—	1	46	102	149
Trasporti . . . . .	—	—	—	—	6	6
Turismo e spettacolo . . . . .	—	—	—	—	1	1
<b>50 - 55</b>	—	<b>16</b>	<b>90</b>	<b>489</b>	<b>964</b>	<b>1.559</b>
Presidenza del Consiglio dei ministri . . . . .	—	—	—	3	11	14
Affari esteri . . . . .	—	12	32	19	8	71
Agricoltura e foreste . . . . .	—	—	3	8	32	43
Beni culturali e ambientali . . . . .	—	—	—	34	24	58
Bilancio e programmazione economica . . . . .	—	—	3	4	2	9
Commercio con l'estero . . . . .	—	—	2	2	11	15
Difesa . . . . .	—	—	3	24	18	45
Finanze . . . . .	—	—	3	66	192	261
Grazia e giustizia . . . . .	—	—	1	18	80	99
Industria, commercio ed artigianato . . . . .	—	—	1	22	17	40
Interno . . . . .	—	2	10	102	174	288
Lavori pubblici . . . . .	—	1	5	10	45	61
Lavoro e previdenza sociale . . . . .	—	—	1	19	84	104
Marina mercantile . . . . .	—	—	2	1	9	12
Partecipazioni statali . . . . .	—	—	3	—	2	5
Pubblica istruzione . . . . .	—	—	5	55	37	97
Sanità . . . . .	—	—	5	10	27	42
Tesoro . . . . .	—	1	5	86	165	257
Trasporti . . . . .	—	—	5	6	22	33
Turismo e spettacolo . . . . .	—	—	1	—	4	5
<b>55 - 60</b>	<b>1</b>	<b>33</b>	<b>98</b>	<b>602</b>	<b>731</b>	<b>1.465</b>
Presidenza del Consiglio dei ministri . . . . .	—	—	2	3	5	10
Affari esteri . . . . .	1	20	16	16	5	58
Agricoltura e foreste . . . . .	—	—	1	20	21	42
Beni culturali e ambientali . . . . .	—	—	1	27	11	39
Bilancio e programmazione economica . . . . .	—	—	4	—	—	4
Commercio con l'estero . . . . .	—	—	2	6	—	8
Difesa . . . . .	—	—	2	22	16	40
Finanze . . . . .	—	—	4	78	250	332
Grazia e giustizia . . . . .	—	—	—	10	29	39
Industria, commercio ed artigianato . . . . .	—	—	2	36	10	48
Interno . . . . .	—	13	27	150	168	358
Lavori pubblici . . . . .	—	—	16	21	28	65
Lavoro e previdenza sociale . . . . .	—	—	4	23	54	81
Marina mercantile . . . . .	—	—	1	7	5	13
Partecipazioni statali . . . . .	—	—	1	2	—	3
Pubblica istruzione . . . . .	—	—	2	75	20	97
Sanità . . . . .	—	—	1	7	10	18
Tesoro . . . . .	—	—	7	83	80	170
Trasporti . . . . .	—	—	5	14	18	37
Turismo e spettacolo . . . . .	—	—	—	2	1	3

(\*) Amministrazioni e Servizi centrali e periferici.

Segue Tab. 6 — Dirigenti per classe di età, qualifica ed amministrazione

CLASSE DI ETÀ (anni)	QUALIFICA					TOTALE
	Ambasciatore	Prefetto di 1ª classe ed equiparato	Dirigente generale	Dirigente superiore	Primo dirigente	

Segue **MINISTERI (\*)**

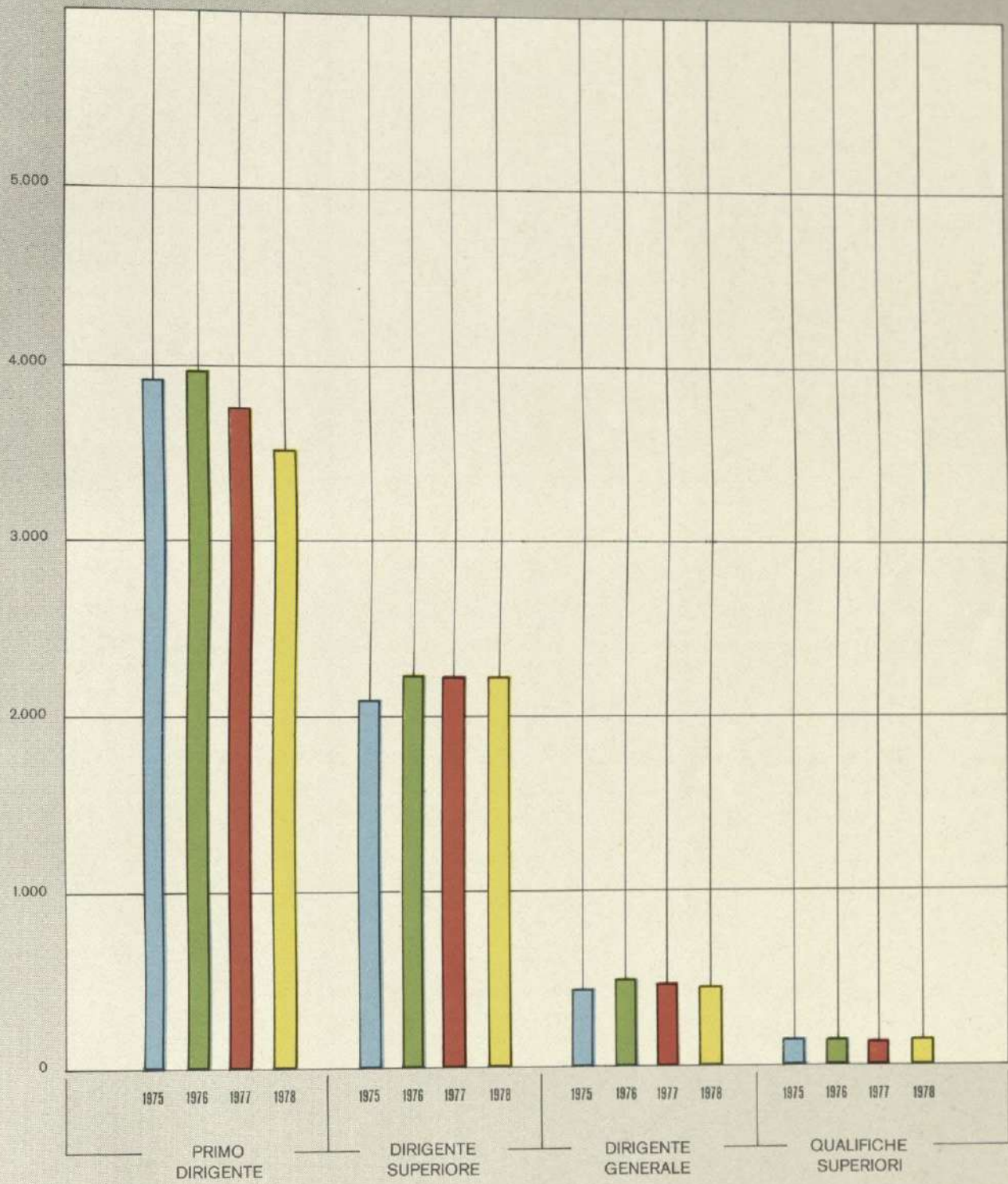
60 e oltre	18	71	122	433	242	886
Presidenza del Consiglio dei ministri . . . . .	—	—	1	—	4	5
Affari esteri . . . . .	18	25	16	15	1	75
Agricoltura e foreste . . . . .	—	—	2	7	2	11
Beni culturali e ambientali . . . . .	—	—	1	16	4	21
Bilancio e programmazione economica . . . . .	—	—	1	—	—	1
Commercio con l'estero . . . . .	—	—	1	1	—	2
Difesa . . . . .	—	—	10	10	9	29
Finanze . . . . .	—	—	1	95	93	189
Grazia e giustizia . . . . .	—	—	—	3	8	11
Industria, commercio ed artigianato . . . . .	—	—	6	29	4	39
Interno . . . . .	—	46	51	119	57	273
Lavori pubblici . . . . .	—	—	9	12	5	26
Lavoro e previdenza sociale . . . . .	—	—	5	10	10	25
Marina mercantile . . . . .	—	—	3	2	—	5
Partecipazioni statali . . . . .	—	—	—	1	—	1
Pubblica Istruzione . . . . .	—	—	3	62	5	70
Sanità . . . . .	—	—	—	5	7	12
Tesoro . . . . .	—	—	6	40	28	74
Trasporti . . . . .	—	—	5	5	5	15
Turismo e spettacolo . . . . .	—	—	1	1	—	2
<b>TOTALE . . . . .</b>	<b>19</b>	<b>121</b>	<b>354</b>	<b>1.869</b>	<b>2.953</b>	<b>5.316</b>
inferiore a 40 . . . . .	—	—	—	9	72	81
40 — 45 . . . . .	—	—	3	87	256	346
45 — 50 . . . . .	—	1	41	249	688	979
50 — 55 . . . . .	—	16	90	489	964	1.559
55 — 60 . . . . .	1	33	98	602	731	1.465
60 e oltre . . . . .	18	71	122	433	242	886

**AZIENDE AUTONOME**


<b>Inferiore a 40</b>	—	—	—	1	19	20
Amministrazione dei monopoli di Stato . . . . .	—	—	—	—	—	—
Azienda nazionale autonoma delle strade . . . . .	—	—	—	—	—	—
Amministrazione delle poste e delle telecomunicazioni . . . . .	—	—	—	—	—	—
Azienda di Stato per i servizi telefonici . . . . .	—	—	—	—	—	—
Ferrovie dello Stato . . . . .	—	—	—	1	19	20
<b>40 — 45</b>	—	—	—	8	48	56
Amministrazione dei monopoli di Stato . . . . .	—	—	—	—	4	4
Azienda nazionale autonoma delle strade . . . . .	—	—	—	—	1	1
Amministrazione delle poste e delle telecomunicazioni . . . . .	—	—	—	—	—	—
Azienda di Stato per i servizi telefonici . . . . .	—	—	—	—	—	—
Ferrovie dello Stato . . . . .	—	—	—	8	43	51

(\*) Amministrazioni e Servizi centrali e periferici.





DIRIGENTI PER QUALIFICA



Segue Tab. 6 — Dirigenti per classe di età, qualifica ed amministrazione

CLASSE DI ETÀ (anni)	QUALIFICA					TOTALE
	Ambasciatore	Prefetto di 1ª classe ed equiparato	Dirigente generale	Dirigente superiore	Primo dirigente	
Segue AZIENDE AUTONOME						
<b>45 - 50</b>	—	1	1	22	117	141
Amministrazione dei monopoli di Stato . . . . .	—	—	1	3	7	11
Azienda nazionale autonoma delle strade . . . . .	—	1	—	1	3	5
Amministrazione delle poste e delle telecomunicazioni . . . . .	—	—	—	8	32	40
Azienda di Stato per i servizi telefonici . . . . .	—	—	—	—	3	3
Ferrovie dello Stato . . . . .	—	—	—	10	72	82
<b>50 - 55</b>	—	—	25	139	226	390
Amministrazione dei monopoli di Stato . . . . .	—	—	3	10	16	29
Azienda nazionale autonoma delle strade . . . . .	—	—	1	16	13	30
Amministrazione delle poste e delle telecomunicazioni . . . . .	—	—	15	55	102	172
Azienda di Stato per i servizi telefonici . . . . .	—	—	3	8	25	37
Ferrovie dello Stato . . . . .	—	—	3	50	69	122
<b>55 - 60</b>	—	2	30	150	133	315
Amministrazione dei monopoli di Stato . . . . .	—	1	—	12	9	22
Azienda nazionale autonoma delle strade . . . . .	—	—	4	1	7	12
Amministrazione delle poste e delle telecomunicazioni . . . . .	—	1	5	38	19	63
Azienda di Stato per i servizi telefonici . . . . .	—	—	5	17	12	34
Ferrovie dello Stato . . . . .	—	—	16	82	86	184
<b>60 e oltre</b>	—	1	30	50	23	110
Amministrazione dei monopoli di Stato . . . . .	—	—	4	3	3	10
Azienda nazionale autonoma delle strade . . . . .	—	—	—	—	—	—
Amministrazione delle poste e delle telecomunicazioni . . . . .	—	—	2	14	5	21
Azienda di Stato per i servizi telefonici . . . . .	—	—	1	4	5	10
Ferrovie dello Stato . . . . .	—	1	29	29	10	69
<b>TOTALE . . . . .</b>	—	4	92	370	566	1 032
Inferiore a 40 . . . . .	—	—	—	1	19	20
40 — 45 . . . . .	—	—	—	8	48	56
45 — 50 . . . . .	—	1	1	22	117	141
50 — 55 . . . . .	—	—	25	139	226	390
55 — 60 . . . . .	—	2	30	150	133	315
60 e oltre . . . . .	—	1	36	50	23	110
<b>TOTALE GENERALE . . . . .</b>	19	125	446	2 239	3 519	6 348
Inferiore a 40 . . . . .	—	—	—	10	91	101
40 — 45 . . . . .	—	—	3	95	304	402
45 — 50 . . . . .	—	2	42	271	805	1.120
50 — 55 . . . . .	—	16	115	628	1.190	1.949
55 — 60 . . . . .	1	35	128	752	864	1.780
60 e oltre . . . . .	18	72	158	483	255	996

Tab. 7 — Dirigenti per amministrazione, servizio, ruolo, qualifica, classe di età e sesso

SERVIZIO RUOLO E QUALIFICA	Stipendio iniziale annuo lordo	POSTI		CLASSE DI ETÀ (anni) E SESSO													
		Organico	Occupati	inferiore a 40		40 - 45		45 - 50		50 - 55		55 - 60		60 e oltre		TOTALI	
				M.	F.	M.	F.	M.	F.	M.	F.	M.	F.	M.	F.	M.	F.
<b>MINISTERI (*)</b>																	
<b>PRESIDENZA DEL CONSIGLIO DEI MINISTRI</b>																	
<b>Consiglio di Stato (Segreteria)</b>		3	5	—	—	1	—	—	—	2	—	1	—	1	—	5	—
Dirigente superiore . . . . .	5.000.000	1	3	—	—	—	—	—	—	2	—	1	—	—	—	3	—
Primo dirigente - dopo 2 anni . . .	4.160.000	2	2	—	—	1	—	—	—	—	—	—	—	—	1	—	2
Primo dirigente . . . . .	3.560.000		—	—	—	—	—	—	—	—	—	—	—	—	—	—	—
<b>Corte dei conti (Segreteria)</b>		15	17	—	—	—	—	1	—	6	3	5	—	2	—	14	3
Dirigente superiore . . . . .	5.000.000	1	1	—	—	—	—	—	—	—	—	1	—	—	—	1	—
Primo dirigente - dopo 2 anni . . .	4.160.000	14	15	—	—	—	—	1	—	6	3	4	—	2	—	13	3
Primo dirigente . . . . .	3.560.000		—	—	—	—	—	—	—	—	—	—	—	—	—	—	—
<b>Consiglio Nazionale delle Ricerche (Dirigente generale)</b>	(a) 10.200.000	1	1	—	—	—	—	—	—	—	—	1	—	—	—	1	—
<b>Servizio delle Informazioni ed Ufficio della proprietà letteraria artistica e scientifica</b>		11	8	—	—	—	—	—	—	3	—	2	1	2	—	7	1
Dirigente generale . . . . .	10.200.000	1	2	—	—	—	—	—	—	—	—	1	—	1	—	2	—
Dirigente superiore . . . . .	5.000.000	2	2	—	—	—	—	—	—	1	—	1	—	—	—	2	—
Primo dirigente - dopo 2 anni . . .	4.160.000	8	4	—	—	—	—	—	—	2	—	—	1	1	—	3	1
Primo dirigente . . . . .	3.560.000		—	—	—	—	—	—	—	—	—	—	—	—	—	—	—
<b>RIASSUNTO</b>																	
Dirigente generale . . . . .	10.200.000	2	3	—	—	—	—	—	—	—	—	2	—	1	—	3	—
Dirigente superiore . . . . .	5.000.000	4	6	—	—	—	—	—	—	3	—	3	—	—	—	6	—
Primo dirigente - dopo 2 anni . . .	4.160.000	24	22	—	—	1	—	1	—	8	3	4	1	4	—	18	4
Primo dirigente . . . . .	3.560.000		—	—	—	—	—	—	—	—	—	—	—	—	—	—	—
		30	31	—	—	1	—	1	—	11	3	9	1	5	—	27	4
<b>MINISTERO DEGLI AFFARI ESTERI</b>																	
<b>Amministrazione centrale</b>		473	400	37	1	65	—	93	—	71	—	58	—	75	—	399	1
<b>Personale della carriera diplomatica</b>		442	385	37	1	63	—	92	—	69	—	50	—	73	—	384	1
Ambasciatore . . . . .	14.010.000	18	19	—	—	—	—	—	—	—	—	1	—	18	—	19	—
Inviato straordinario e Ministro plenipotenziario di 1ª classe . . . . .	12.540.000	50	58	—	—	—	—	1	—	12	—	20	—	25	—	58	—
Inviato straordinario e Ministro plenipotenziario di 2ª classe . . . . .	10.200.000	80	88	—	—	—	—	25	—	32	—	15	—	16	—	88	—
Consigliere di ambasciata . . . . .	5.000.000	160	159	4	—	48	—	61	—	18	—	14	—	14	—	159	—
Consigliere di legazione - dopo 2 anni . . . . .	4.160.000	134	30	14	—	10	—	2	—	4	—	—	—	—	—	30	—
Consigliere di legazione . . . . .	3.560.000		(b)	31	19	1	5	—	3	—	3	—	—	—	—	—	30
<b>Dirigenti amministrativi</b>		25	13	—	—	1	—	1	—	2	—	8	—	1	—	13	—
Dirigente generale . . . . .	10.200.000	1	1	—	—	—	—	—	—	—	—	1	—	—	—	1	—
Dirigente superiore . . . . .	5.000.000	6	4	—	—	1	—	—	—	1	—	2	—	—	—	4	—
Primo dirigente - dopo 2 anni . . . . .	4.160.000	18	8	—	—	—	—	1	—	1	—	5	—	1	—	8	—
Primo dirigente . . . . .	3.560.000		—	—	—	—	—	—	—	—	—	—	—	—	—	—	—
<b>Dirigenti per la ricerca storico diplomatica</b>		4	1	—	—	—	—	—	—	—	—	—	—	1	—	1	—
Dirigente superiore . . . . .	5.000.000	2	1	—	—	—	—	—	—	—	—	—	—	1	—	1	—
Primo dirigente - dopo 2 anni . . . . .	4.160.000	2	—	—	—	—	—	—	—	—	—	—	—	—	—	—	—
Primo dirigente . . . . .	3.560.000		—	—	—	—	—	—	—	—	—	—	—	—	—	—	—

(\*) Amministrazioni e Servizi centrali e periferici.

(a) Con D.P.C.M. del 6 luglio 1977 è stata posta a carico del C.N.R. la differenza tra il trattamento economico del direttore generale di livello B e quello del direttore generale di livello C. —

(b) L'organico indicato è pari ai 3/5 di quello previsto per la qualifica di Consigliere di legazione, in quanto il trattamento economico di « primo dirigente » può essere attribuito, dopo 3 anni di permanenza nella qualifica, ai Consiglieri di legazione idonei ai corsi di cui al primo comma dell'art. 102 del D.P.R. 5 gennaio 1967, n. 18, che siano compresi nei primi 3/5 dell'organico (art. 29 del D.P.R. 30 giugno 1972, n. 748).



Segue Tab. 7 — Dirigenti per amministrazione, servizio, ruolo, qualifica, classe di età e sesso

SERVIZIO RUOLO E QUALIFICA	Stipendio iniziale annuo lordo	POSTI		CLASSE DI ETÀ (anni) E SESSO													
		Organico	Occupati	inferiore a 40		40 - 45		45 - 50		50 - 55		55 - 60		60 e oltre		TOTALI	
				M.	F.	M.	F.	M.	F.	M.	F.	M.	F.	M.	F.	M.	F.

## Segue MINISTERO AGRICOLTURA E FORESTE

<b>Corpo forestale dello Stato (Dirigenti tecnici)</b>		<b>34</b>	<b>29</b>	—	—	—	—	<b>5</b>	—	<b>10</b>	—	<b>11</b>	—	<b>3</b>	—	<b>29</b>	—
Dirigente superiore . . . . .	<b>5.000.000</b>	7	11	—	—	—	—	1	—	2	—	6	—	2	—	11	—
Primo dirigente - dopo 2 anni . . . . .	<b>4.160.000</b>	27	18	—	—	—	—	4	—	8	—	5	—	1	—	18	—
Primo dirigente . . . . .	<b>3.560.000</b>		—	—	—	—	—	—	—	—	—	—	—	—	—	—	—
<b>RIASSUNTO</b>																	
Dirigente generale . . . . .	<b>10.200.000</b>	9	7	—	—	—	—	1	—	3	—	1	—	2	—	7	—
Dirigente superiore . . . . .	<b>5.000.000</b>	35	36	—	—	—	—	1	—	8	—	20	—	7	—	36	—
Primo dirigente - dopo 2 anni . . . . .	<b>4.160.000</b>	105	91	1	—	8	—	25	3	32	—	20	—	1	1	87	4
Primo dirigente . . . . .	<b>3.560.000</b>		1	—	—	—	—	—	—	—	—	—	1	—	—	—	1
		<b>149</b>	<b>135</b>	<b>1</b>	—	<b>8</b>	—	<b>27</b>	<b>3</b>	<b>43</b>	—	<b>41</b>	<b>1</b>	<b>10</b>	<b>1</b>	<b>130</b>	<b>5</b>

## MINISTERO DEI BENI CULTURALI E AMBIENTALI

<b>Amministrazione centrale e periferica</b>		<b>54</b>	<b>37</b>	<b>7</b>	<b>6</b>	<b>6</b>	<b>1</b>	<b>5</b>	—	<b>5</b>	<b>2</b>	<b>3</b>	—	<b>2</b>	—	<b>28</b>	<b>9</b>
Dirigente generale . . . . .	<b>10.200.000</b>	4	4	—	—	1	—	1	—	—	—	1	—	1	—	4	—
Dirigente superiore . . . . .	<b>5.000.000</b>	18	17	4	1	2	—	3	—	4	1	2	—	—	—	15	2
Primo dirigente - dopo 2 anni . . . . .	<b>4.160.000</b>	32	15	3	5	3	1	1	—	—	1	—	—	1	—	8	7
Primo dirigente . . . . .	<b>3.560.000</b>		1	—	—	—	—	—	—	—	1	—	—	—	—	—	1
<b>Soprintendenze alle antichità e belle arti</b>		<b>104</b>	<b>79</b>	<b>2</b>	<b>2</b>	<b>4</b>	<b>4</b>	<b>2</b>	<b>7</b>	<b>26</b>	<b>6</b>	<b>9</b>	<b>4</b>	<b>10</b>	<b>3</b>	<b>53</b>	<b>26</b>
Dirigente superiore . . . . .	<b>5.000.000</b>	57	38	—	—	1	—	2	—	16	1	7	1	8	2	34	4
Primo dirigente - dopo 2 anni . . . . .	<b>4.160.000</b>	47	39	1	2	3	4	—	6	10	5	2	3	2	1	18	21
Primo dirigente . . . . .	<b>3.560.000</b>		2	1	—	—	—	—	—	1	—	—	—	—	—	—	1
<b>Biblioteche pubbliche statali</b>		<b>37</b>	<b>28</b>	—	—	—	—	<b>1</b>	<b>4</b>	<b>4</b>	<b>7</b>	<b>2</b>	<b>7</b>	<b>2</b>	<b>1</b>	<b>9</b>	<b>19</b>
Dirigente superiore . . . . .	<b>5.000.000</b>	17	18	—	—	—	—	—	3	2	4	1	5	2	1	5	13
Primo dirigente - dopo 2 anni . . . . .	<b>4.160.000</b>	20	10	—	—	—	—	1	1	2	3	1	2	—	—	4	6
Primo dirigente . . . . .	<b>3.560.000</b>		—	—	—	—	—	—	—	—	—	—	—	—	—	—	—
<b>Archivi notarili</b>		<b>78</b>	<b>52</b>	—	—	<b>2</b>	<b>5</b>	<b>13</b>	<b>7</b>	<b>7</b>	<b>1</b>	<b>10</b>	<b>4</b>	<b>2</b>	<b>1</b>	<b>34</b>	<b>10</b>
Dirigente generale . . . . .	<b>10.200.000</b>	1	1	—	—	—	—	1	—	—	—	—	—	—	—	1	—
Dirigente superiore . . . . .	<b>5.000.000</b>	27	21	—	—	—	—	—	1	5	1	9	2	2	1	16	5
Primo Dirigente - dopo 2 anni . . . . .	<b>4.160.000</b>	50	30	—	—	2	5	12	6	2	—	1	2	—	—	17	13
Primo Dirigente . . . . .	<b>3.560.000</b>		—	—	—	—	—	—	—	—	—	—	—	—	—	—	—
<b>RIASSUNTO</b>																	
Dirigente generale . . . . .	<b>10.200.000</b>	5	5	—	—	1	—	2	—	—	—	1	—	1	—	5	—
Dirigente superiore . . . . .	<b>5.000.000</b>	119	94	4	1	3	—	5	4	27	7	19	8	12	4	70	24
Primo dirigente-dopo 2 anni . . . . .	<b>4.160.000</b>	149	94	4	7	8	10	15	12	14	9	4	7	3	1	48	45
Primo dirigente . . . . .	<b>3.560.000</b>		3	1	—	—	—	—	—	1	—	—	—	—	—	—	2
		<b>273</b>	<b>196</b>	<b>9</b>	<b>8</b>	<b>12</b>	<b>10</b>	<b>22</b>	<b>17</b>	<b>42</b>	<b>16</b>	<b>24</b>	<b>15</b>	<b>16</b>	<b>5</b>	<b>125</b>	<b>71</b>

## MINISTERO DEL BILANCIO E DELLA PROGRAMMAZIONE ECONOMICA

<b>Amministrazione centrale (Dirigenti amministrativi e consiglieri economici)</b>		<b>43</b>	<b>22</b>	—	—	<b>2</b>	—	<b>6</b>	—	<b>8</b>	<b>1</b>	<b>4</b>	—	<b>1</b>	—	<b>21</b>	<b>1</b>
Dirigente generale . . . . .	<b>10.200.000</b>	7	10	—	—	—	—	2	—	3	—	4	—	1	—	10	—
Dirigente superiore . . . . .	<b>5.000.000</b>	9	8	—	—	1	—	3	—	3	1	—	—	—	—	7	1
Primo dirigente - dopo 2 anni . . . . .	<b>4.160.000</b>	27	4	—	—	1	—	1	—	2	—	—	—	—	—	4	—
Primo dirigente . . . . .	<b>3.560.000</b>		—	—	—	—	—	—	—	—	—	—	—	—	—	—	—
		<b>43</b>	<b>22</b>	—	—	<b>2</b>	—	<b>6</b>	—	<b>8</b>	<b>1</b>	<b>4</b>	—	<b>1</b>	—	<b>21</b>	<b>1</b>



Segue Tab. 7 — Dirigenti per amministrazione, servizio, ruolo, qualifica, classe di età e sesso

SERVIZIO RUOLO E QUALIFICA	Stipendio iniziale annuo lordo	POSTI		CLASSE DI ETÀ (anni) E SESSO													
		Organico	Occupati	inferiore a 40		40 - 45		45 - 50		50 - 55		55 - 60		60 e oltre		TOTALI	
				M	F.	M.	F.	M.	F.	M.	F.	M.	F.	M.	F.	M.	F.
Segue <b>MINISTERO DELLA DIFESA</b>																	
<i>Dirigenti delle cancellerie militari</i>		4	3	—	—	—	—	—	—	—	—	2	—	1	—	3	—
Dirigente superiore . . . . .	5.000.000	2	1	—	—	—	—	—	—	—	—	1	—	—	—	1	—
Primo dirigente - dopo 2 anni . . . . .	4.160.000	2	2	—	—	—	—	—	—	—	—	1	—	1	—	2	—
Primo dirigente . . . . .	3.560.000		—	—	—	—	—	—	—	—	—	—	—	—	—	—	—
<i>Dirigenti dei servizi di ragioneria</i>		15	12	—	—	—	—	1	—	2	—	4	—	5	—	12	—
Dirigente superiore . . . . .	5.000.000	3	2	—	—	—	—	—	—	—	—	—	—	2	—	2	—
Primo dirigente - dopo 2 anni . . . . .	4.160.000	12	10	—	—	—	—	1	—	2	—	4	—	3	—	10	—
Primo dirigente . . . . .	3.560.000		—	—	—	—	—	—	—	—	—	—	—	—	—	—	—
<b>RIASSUNTO</b>																	
Dirigente generale . . . . .	10.200.000	13	15	—	—	—	—	—	—	3	—	2	—	10	—	15	—
Dirigente superiore . . . . .	5.000.000	69	79	—	—	4	—	19	—	24	—	22	—	10	—	79	—
Primo dirigente - dopo 2 anni . . . . .	4.160.000	140	79	—	—	13	—	23	—	18	—	16	—	9	—	79	—
Primo dirigente . . . . .	3.560.000		—	—	—	—	—	—	—	—	—	—	—	—	—	—	—
		<b>242</b>	<b>173</b>	—	—	<b>17</b>	—	<b>42</b>	—	<b>45</b>	—	<b>40</b>	—	<b>29</b>	—	<b>173</b>	—
<b>MINISTERO DELLE FINANZE</b>																	
<b>Amministrazione centrale e Intendenze di finanza</b>		<b>336</b>	<b>309</b>	—	—	<b>9</b>	<b>1</b>	<b>61</b>	—	<b>125</b>	<b>2</b>	<b>64</b>	—	<b>47</b>	—	<b>306</b>	<b>3</b>
<i>Dirigenti dell'amministrazione centrale</i>		174	166	—	—	8	1	32	—	67	2	41	—	15	—	163	3
Dirigente generale . . . . .	10.200.000	11	11	—	—	—	—	3	—	3	—	4	—	1	—	11	—
Dirigente superiore . . . . .	5.000.000	63	60	—	—	—	—	2	—	21	1	22	—	14	—	59	1
Primo dirigente - dopo 2 anni . . . . .	4.160.000	100	80	—	—	4	1	23	—	37	1	14	—	—	—	78	2
Primo dirigente . . . . .	3.560.000		15	—	—	—	4	—	4	—	6	—	1	—	—	—	15
<i>Dirigenti delle Intendenze di finanza</i>		158	139	—	—	1	—	29	—	56	—	21	—	32	—	139	—
Dirigente superiore . . . . .	5.000.000	93	89	—	—	1	—	11	—	29	—	16	—	32	—	89	—
Primo dirigente - dopo 2 anni . . . . .	4.160.000	60	42	—	—	—	—	15	—	24	—	3	—	—	—	42	—
Primo dirigente . . . . .	3.560.000		8	—	—	—	—	—	3	—	3	—	2	—	—	—	8
<i>Dirigenti per i servizi ispettivi della finanza locale</i>		4	4	—	—	—	—	—	—	2	—	2	—	—	—	4	—
Dirigente superiore . . . . .	5.000.000	2	2	—	—	—	—	—	—	1	—	1	—	—	—	2	—
Primo dirigente - dopo 2 anni . . . . .	4.160.000	2	2	—	—	—	—	—	—	1	—	1	—	—	—	2	—
Primo dirigente . . . . .	3.560.000		—	—	—	—	—	—	—	—	—	—	—	—	—	—	—
<b>Amministrazione periferica delle tasse e imposte indirette sugli affari</b>		<b>215</b>	<b>173</b>	—	—	—	—	<b>6</b>	—	<b>19</b>	<b>1</b>	<b>93</b>	<b>1</b>	<b>54</b>	—	<b>172</b>	<b>1</b>
<i>Dirigenti delle Conservatorie dei registri immobiliari</i>		28	20	—	—	—	—	—	—	3	—	3	—	14	—	20	—
Dirigente superiore . . . . .	5.000.000	10	8	—	—	—	—	—	—	2	—	1	—	5	—	8	—
Primo dirigente - dopo 2 anni . . . . .	4.160.000	18	5	—	—	—	—	—	—	—	—	1	—	4	—	5	—
Primo dirigente . . . . .	3.560.000		7	—	—	—	—	—	—	—	1	—	1	—	5	—	7
<i>Dirigenti degli uffici del registro e degli Ispettorati compartimentali</i>		187	153	—	—	—	—	6	—	16	—	90	1	40	—	152	1
Dirigente superiore . . . . .	5.000.000	25	23	—	—	—	—	—	—	1	—	11	—	11	—	23	—
Primo dirigente - dopo 2 anni . . . . .	4.160.000	162	110	—	—	—	—	5	—	10	—	69	1	25	—	109	1
Primo dirigente . . . . .	3.560.000		20	—	—	—	—	—	1	—	5	—	10	—	4	—	20
<b>Amministrazione periferica delle imposte dirette</b>		<b>188</b>	<b>155</b>	—	—	—	—	<b>5</b>	—	<b>36</b>	—	<b>68</b>	—	<b>46</b>	—	<b>155</b>	—
Dirigente superiore . . . . .	5.000.000	23	18	—	—	—	—	—	—	—	—	5	—	13	—	18	—
Primo dirigente - dopo 2 anni . . . . .	4.160.000	165	129	—	—	—	—	3	—	34	—	60	—	32	—	129	—
Primo dirigente . . . . .	3.560.000		8	—	—	—	—	—	2	—	2	—	3	—	1	—	8
<b>Amministrazione periferica delle dogane e imposte indirette</b>		<b>187</b>	<b>153</b>	—	—	—	—	<b>6</b>	—	<b>53</b>	—	<b>63</b>	<b>5</b>	<b>25</b>	—	<b>148</b>	<b>5</b>
<i>Dirigenti delle dogane</i>		114	89	—	—	—	—	2	—	18	—	51	—	18	—	89	—
Dirigente superiore . . . . .	5.000.000	19	13	—	—	—	—	1	—	—	—	5	—	7	—	13	—
Primo dirigente - dopo 2 anni . . . . .	4.160.000	95	68	—	—	—	—	—	—	17	—	40	—	11	—	68	—
Primo dirigente . . . . .	3.560.000		8	—	—	—	—	—	1	—	1	—	6	—	—	—	8



Segue Tab. 7 — Dirigenti per amministrazione, servizio, ruolo, qualifica, classe di età e sesso

SERVIZIO RUOLO E QUALIFICA	Stipendio iniziale annuo lordo	POSTI		CLASSE DI ETÀ (anni) E SESSO													
		Organico	Occupati	inferiore a 40		40 - 45		45 - 50		50 - 55		55 - 60		60 e oltre		TOTALI	
				M.	F.	M.	F.	M.	F.	M.	F.	M.	F.	M.	F.	M.	F.

## Segue MINISTERO DELLE FINANZE

<i>Dirigenti dei laboratori chimici delle dogane e imposte indirette</i>		28	25														
Dirigente superiore . . . . .	5.000.000	8	6						13		6	5	1		20	5	
Primo dirigente - dopo 2 anni . . .	4.160.000		19						4		1		1		6		
Primo dirigente . . . . .	3.560.000	20							9		5	5			14	5	
<i>Uffici tecnici delle imposte di fabbricazione</i>		45	39														
Dirigente superiore . . . . .	5.000.000	11	10						22		11		6		39		
Primo dirigente - dopo 2 anni . . .	4.160.000		29						4		3		3		10		
Primo dirigente . . . . .	3.560.000	34							18		8		3		29		
<i>Amministrazione periferica del catasto o dei servizi tecnici erariali</i>		102	79					4	25		33		17		79		
Dirigente superiore . . . . .	5.000.000	28	24						2		13		9		24		
Primo dirigente - dopo 2 anni . . .	4.160.000		53					3	23		19		8		53		
Primo dirigente . . . . .	3.560.000	74	2					1			1		1		2		
<i>Direzione generale per l'organizzazione dei servizi tributari (Dirigenti dei servizi meccanografici)</i>		10	2					1	1						2		
Dirigente superiore . . . . .	5.000.000	4	2					1	1						2		
Primo dirigente - dopo 2 anni . . .	4.160.000																
Primo dirigente . . . . .	3.560.000	6															
<b>RIASSUNTO</b>																	
Dirigente generale . . . . .	10.200.000	11	11					3	3		4		1		11		
Dirigente superiore . . . . .	5.000.000	263	255		1		15		65	1	78		95		254	1	
Primo dirigente - dopo 2 anni . . .	4.160.000		537		4	1	49		173	1	220	6	83		529	8	
Primo dirigente . . . . .	3.560.000	730	68		4		12		18		24		10		68		
		1.004	871		9	1	79		259	2	326	6	109		862	9	

## MINISTERO DI GRAZIA E GIUSTIZIA

<i>Amministrazione centrale (Dirigenti dello Ufficio traduzioni)</i>		1															
Primo dirigente - dopo 2 anni . . .	4.160.000		1														
Primo dirigente . . . . .	3.560.000	1															
<i>Uffici giudiziari (Dirigenti delle cancellerie e segretarie giudiziarie)</i>		151	130		5		30		76		15		4		130		
Dirigente superiore . . . . .	5.000.000	15	15		1				11		2		1		15		
Primo dirigente - dopo 2 anni . . .	4.160.000		109		4		24		65		13		3		109		
Primo dirigente . . . . .	3.560.000	136	6				6								6		
<i>Istituti di prevenzione e pena</i>		71	54			1	10		15	2	20		4	2	49	5	
<i>Dirigenti amministrativi</i>		46	38				7		12		15		4		38		
Dirigente superiore . . . . .	5.000.000	13	12				3		3		5		1		12		
Primo dirigente - dopo 2 anni . . .	4.160.000		26				4		9		10		3		26		
Primo dirigente . . . . .	3.560.000	33															
<i>Dirigenti tecnici</i>		2															
Primo dirigente - dopo 2 anni . . .	4.160.000		2														
Primo dirigente . . . . .	3.560.000	2															
<i>Dirigenti sanitari</i>		5	4								4				4		
Dirigente superiore . . . . .	5.000.000	1	1								1				1		
Primo dirigente - dopo 2 anni . . .	4.160.000		3								3				3		
Primo dirigente . . . . .	3.560.000	4															
<i>Dirigenti per il servizio sociale</i>		18	12			1	3		3	2	1			2	7	5	
Dirigente superiore . . . . .	5.000.000	6															
Primo dirigente - dopo 2 anni . . .	4.160.000																
Primo dirigente . . . . .	3.560.000	12	12			1	3		3	2	1			2	7		

Segue Tab. 7 — Dirigenti per amministrazione, servizio, ruolo, qualifica, classe di età e sesso

SERVIZIO RUOLO E QUALIFICA	Stipendio iniziale annuo lordo	POSTI		CLASSE DI ETÀ (anni) E SESSO												TOTALI	
		Organico	Occupati	inferiore a 40		40 - 45		45 - 50		50 - 55		55 - 60		60 e oltre		M.	F.
				M.	F.	M.	F.	M.	F.	M.	F.	M.	F.	M.	F.		
<b>Segue MINISTERO DI GRAZIA E GIUSTIZIA</b>																	
<b>Archivi notarili</b>		24	18	—	—	—	—	5	2	6	—	4	—	1	—	16	2
Dirigente generale . . . . .	10.200.000	1	1	—	—	—	—	—	—	1	—	—	—	—	—	1	—
Dirigente superiore . . . . .	5.000.000	9	9	—	—	—	—	1	1	4	—	2	—	1	—	8	1
Primo dirigente - dopo 2 anni . . .	4.160.000	14	7	—	—	—	—	4	1	1	—	1	—	—	—	6	1
Primo dirigente . . . . .	3.560.000		1	—	—	—	—	—	—	—	—	—	1	—	—	—	1
<b>RIASSUNTO</b>																	
Dirigenti generali . . . . .	10.200.000	1	1	—	—	—	—	—	—	1	—	—	—	—	—	1	—
Dirigenti superiori . . . . .	5.000.000	44	37	—	—	1	—	4	1	18	—	10	—	3	—	36	1
Primo dirigente - dopo 2 anni . . .	4.160.000	202	145	—	—	4	—	32	1	75	—	27	—	6	—	144	1
Primo dirigente . . . . .	3.560.000		19	—	—	—	1	—	9	—	3	2	2	—	—	2	14
		247	202	—	—	5	1	45	2	97	2	39	—	9	2	195	7
<b>MINISTERO DELL'INDUSTRIA, DEL COMMERCIO E DELL'ARTIGIANATO</b>																	
<b>Amministrazione centrale</b>		99	59	—	—	6	3	12	2	7	—	17	—	11	1	53	6
<b>Dirigenti amministrativi</b>		86	48	—	—	5	2	6	2	7	—	17	—	8	1	43	5
Dirigente generale . . . . .	10.200.000	7	9	—	—	1	—	—	—	—	—	2	—	6	—	9	—
Dirigente superiore . . . . .	5.000.000	22	22	—	—	—	—	1	1	6	—	12	—	1	1	20	2
Primo dirigente - dopo 2 anni . . .	4.160.000	57	17	—	—	4	2	5	1	1	—	3	—	1	—	14	3
Primo dirigente . . . . .	3.560.000		—	—	—	—	—	—	—	—	—	—	—	—	—	—	—
<b>Dirigenti per i servizi dell'energia nucleare</b>		13	11	—	—	1	1	6	—	—	—	—	—	3	—	10	1
Dirigente superiore . . . . .	5.000.000	5	5	—	—	—	—	2	—	—	—	—	—	3	—	5	—
Primo dirigente - dopo 2 anni . . .	4.160.000	8	6	—	—	1	1	4	—	—	—	—	—	—	—	5	1
Primo dirigente . . . . .	3.560.000		—	—	—	—	—	—	—	—	—	—	—	—	—	—	—
<b>Proprietà intellettuale</b>		5	4	—	—	—	—	—	—	2	—	1	—	—	1	3	1
Dirigente superiore . . . . .	5.000.000	1	1	—	—	—	—	—	—	—	—	—	—	—	1	—	1
Primo dirigente - dopo 2 anni . . .	4.160.000	4	3	—	—	—	—	—	—	2	—	1	—	—	—	3	—
Primo dirigente . . . . .	3.560.000		—	—	—	—	—	—	—	—	—	—	—	—	—	—	—
<b>Assicurazioni private e d'interesse collettivo (Dirigenti tecnici ispettivi)</b>		4	3	—	—	—	—	1	—	—	—	—	—	2	—	3	—
Dirigente superiore . . . . .	5.000.000	1	—	—	—	—	—	—	—	—	—	—	—	—	—	—	—
Primo dirigente - dopo 2 anni . . .	4.160.000	3	3	—	—	—	—	1	—	—	—	—	—	2	—	3	—
Primo dirigente . . . . .	3.560.000		—	—	—	—	—	—	—	—	—	—	—	—	—	—	—
<b>Ispettorato tecnico</b>		10	8	—	—	2	1	3	—	1	—	—	—	1	—	7	1
Dirigente superiore . . . . .	5.000.000	3	3	—	—	—	—	1	—	1	—	—	—	1	—	3	—
Primo dirigente - dopo 2 anni . . .	4.160.000	7	5	—	—	2	1	2	—	—	—	—	—	—	—	4	1
Primo dirigente . . . . .	3.560.000		—	—	—	—	—	—	—	—	—	—	—	—	—	—	—
<b>Corpo delle miniere</b>		36	36	—	—	—	—	2	—	18	1	11	—	4	—	35	1
<b>Direttore dell'Ufficio nazionale minerario per gli idrocarburi (Dirigente superiore)</b>	(a) 10.200.000	1	1	—	—	—	—	—	—	1	—	—	—	—	—	1	—
<b>Dirigenti Ingegneri</b>		26	26	—	—	—	—	2	—	16	—	6	—	2	—	26	—
Dirigente superiore . . . . .	5.000.000	9	9	—	—	—	—	—	—	4	—	3	—	2	—	9	—
Primo dirigente - dopo 2 anni . . .	4.160.000	17	17	—	—	—	—	2	—	12	—	3	—	—	—	17	—
Primo dirigente . . . . .	3.560.000		—	—	—	—	—	—	—	—	—	—	—	—	—	—	—
<b>Dirigenti geologi</b>		6	6	—	—	—	—	—	—	1	—	5	—	—	—	6	—
Dirigente superiore . . . . .	5.000.000	2	2	—	—	—	—	—	—	—	—	2	—	—	—	2	—
Primo dirigente - dopo 2 anni . . .	4.160.000	4	4	—	—	—	—	—	—	1	—	3	—	—	—	4	—
Primo dirigente . . . . .	3.560.000		—	—	—	—	—	—	—	—	—	—	—	—	—	—	—

(a) Stipendio previsto dopo 3 anni di permanenza nella qualifica (nota (c) al quadro F della tabella XIV allegata al D.P.R. 30 giugno 1972, n. 748).

Segue Tab. 7 — Dirigenti per amministrazione, servizio, ruolo, qualifica, classe di età e sesso

SERVIZIO RUOLO E QUALIFICA	Stipendio iniziale annuo lordo	POSTI		CLASSE DI ETÀ (anni) E SESSO													
		Organico	Occupati	inferiore a 40		40 - 45		45 - 50		50 - 55		55 - 60		60 e oltre		TOTALI	
				M.	F.	M.	F.	M.	F.	M.	F.	M.	F.	M.	F.	M.	F.

## Segue MINISTERO DELL'INDUSTRIA, DEL COMMERCIO E DELL'ARTIGIANATO

<i>Dirigenti chimici</i>		3	3														
Dirigente superiore . . . . .	5.000.000	1	1							1			2		2	1	
Primo dirigente - dopo 2 anni . . .	4.160.000	2	2										1		1		
Primo dirigente . . . . .	3.560.000										1			1		1	1
<b>Camera di commercio, industria, artigianato e agricoltura (Dirigente superiore)</b>	<b>5.000.000</b>	<b>83</b>	<b>57</b>					8		11		19		19		57	
<b>RIASSUNTO</b>																	
Dirigente generale . . . . .	10.200.000	8	(o) 10			1				1		2		6		10	
Dirigente superiore . . . . .	5.000.000	127	100					12	1	22		36		27	2	97	3
Primo dirigente - dopo 2 anni . . .	4.160.000	102	57			7	4	14	1	16	1	10		4		51	6
Primo dirigente . . . . .	3.560.000																
		237	167			8	4	26	2	39	1	48		37	2	158	9

## MINISTERO DELL'INTERNO

<b>Amministrazione civile</b>		<b>594</b>	<b>627</b>			<b>17</b>	<b>1</b>	<b>102</b>	<b>1</b>	<b>166</b>		<b>180</b>		<b>159</b>	<b>1</b>	<b>624</b>	<b>3</b>
<i>Capo della polizia e dirigenti</i>		519	559			17		94	1	152		152		143		558	1
Capo della polizia e Prefetto di 1 <sup>a</sup> classe . . . . .	12.543.000	58	61							2		13		46		61	
Dirigente generale . . . . .	10.200.000	75	67					2		10		21		34		67	
Dirigente superiore . . . . .	5.000.000	188	236			1		17		89		84		45		236	
Primo dirigente - dopo 2 anni . . .	4.160.000	198	195			16		75	1	51		34		18		194	1
Primo dirigente . . . . .	3.560.000																
<i>Dirigenti dei servizi di ragioneria</i>		65	58				1	5		12		25		14	1	56	2
Dirigente superiore . . . . .	5.000.000	16	14							2		5		7		14	
Primo dirigente - dopo 2 anni . . .	4.160.000	49	44				1	5		10		20		7	1	42	2
Primo dirigente . . . . .	3.560.000																
<b>Dirigenti dell'ex Amministrazione attività assistenziali italiane ed internazionali</b>		<b>10</b>	<b>10</b>					<b>3</b>		<b>2</b>		<b>3</b>		<b>2</b>		<b>10</b>	
Dirigente generale . . . . .	10.200.000	1	1											1		1	
Dirigente superiore . . . . .	5.000.000	3	3					1		1				1		3	
Primo dirigente - dopo 2 anni . . .	4.160.000	6	6					2		1		3				6	
Primo dirigente . . . . .	3.560.000																
<b>Amministrazione della pubblica sicurezza</b>		<b>505</b>	<b>470</b>			<b>10</b>	<b>1</b>	<b>83</b>		<b>116</b>		<b>152</b>		<b>108</b>		<b>469</b>	<b>1</b>
Dirigente generale . . . . .	10.200.000	20	20									5		15		20	
Dirigente superiore . . . . .	5.000.000	135	130					3		8		56		63		130	
Primo dirigente - dopo 2 anni . . .	4.160.000	350	320			10	1	80		108		91		30		319	1
Primo dirigente . . . . .	3.560.000																
<b>Corpo nazionale dei vigili del fuoco</b>		<b>44</b>	<b>38</b>					<b>1</b>		<b>6</b>		<b>26</b>		<b>5</b>		<b>38</b>	
Dirigente generale . . . . .	10.200.000	1	2									1		1		2	
Dirigente superiore . . . . .	5.000.000	15	10							2		5		3		10	
Primo dirigente - dopo 2 anni . . .	4.160.000	28	26					1		4		20		1		26	
Primo dirigente . . . . .	3.560.000																
<b>RIASSUNTO</b>																	
Capo della polizia e Prefetto di 1 <sup>a</sup> classe . . . . .	12.543.000	58	61							2		13		46		61	
Dirigente generale . . . . .	10.200.000	97	90					2		10		27		51		90	
Dirigente superiore . . . . .	5.000.000	357	393			1		21		102		150		119		393	
Primo dirigente - dopo 2 anni . . .	4.160.000	631	591			26	2	163	1	174		168		56	1	587	4
Primo dirigente . . . . .	3.560.000																
		1.143	1.135			27	2	186	1	288		358		272	1	1.131	4

(o) Compreso il «Direttore dell'ufficio nazionale minerario per gli idrocarburi», in godimento dello stipendio di L. 10.200.000, il cui posto grava sull'organico dei Dirigenti superiori (cfr. corrispondente nota a pagina precedente).

Segue Tab. 7 — Dirigenti per amministrazione, servizio, ruolo, qualifica, classe di età e sesso

SERVIZIO RUOLO E QUALIFICA	Stipendio iniziale annuo lordo	POSTI		CLASSE DI ETÀ (anni) E SESSO												TOTALI	
		Organico	Occupati	inferiore a 40		40 - 45		45 - 50		50 - 55		55 - 60		60 e oltre		M.	F.
				M.	F.	M.	F.	M.	F.	M.	F.	M.	F.	M.	F.		
<b>MINISTERO DEI LAVORI PUBBLICI</b>																	
<b>Amministrazione centrale e periferica</b>		<b>217</b>	<b>204</b>	<b>1</b>	—	<b>12</b>	—	<b>38</b>	<b>1</b>	<b>59</b>	<b>2</b>	<b>63</b>	<b>2</b>	<b>26</b>	—	<b>199</b>	<b>5</b>
<i>Dirigenti amministrativi</i>		68	65	—	—	4	—	6	1	20	1	23	2	8	—	61	4
Dirigente generale . . . . .	10.200.000	8	8	—	—	—	—	1	—	—	—	5	—	2	—	8	—
Dirigente superiore . . . . .	5.000.000	16	15	—	—	1	—	—	—	3	—	5	—	6	—	15	—
Primo dirigente - dopo 2 anni . . .	4.160.000	44	42	—	—	3	—	5	1	17	1	13	2	—	—	38	4
Primo dirigente . . . . .	3.560.000		—	—	—	—	—	—	—	—	—	—	—	—	—	—	—
<i>Dirigenti tecnici</i>		129	120	1	—	8	—	32	—	35	1	31	—	12	—	119	1
Presidente Consiglio superiore lavori pubblici . . . . .	12.540.000	1	1	—	—	—	—	—	—	1	—	—	—	—	—	1	—
Dirigente generale . . . . .	10.200.000	6	5	—	—	—	—	1	—	1	—	2	—	1	—	5	—
Dirigente superiore . . . . .	5.000.000	35	30	—	—	—	—	1	—	7	—	16	—	6	—	30	—
Primo dirigente - dopo 2 anni . . .	4.160.000	87	84	1	—	8	—	30	—	26	1	13	—	5	—	83	1
Primo dirigente . . . . .	3.560.000		—	—	—	—	—	—	—	—	—	—	—	—	—	—	—
Presidenti del Magistrato delle acque e provveditori alle opere pubbliche (Dirigente generale) . . . . .	10.200.000	20	19	—	—	—	—	—	—	4	—	9	—	6	—	19	—
<b>RIASSUNTO</b>																	
Presidente Consiglio superiore lavori pubblici . . . . .	12.540.000	1	1	—	—	—	—	—	—	1	—	—	—	—	—	1	—
Dirigente generale . . . . .	10.200.000	34	32	—	—	—	—	2	—	5	—	16	—	9	—	32	—
Dirigente superiore . . . . .	5.000.000	51	45	—	—	1	—	1	—	10	—	21	—	12	—	45	—
Primo dirigente - dopo 2 anni . . .	4.160.000	131	126	1	—	11	—	35	1	43	2	26	2	5	—	121	5
Primo dirigente . . . . .	3.560.000		—	—	—	—	—	—	—	—	—	—	—	—	—	—	—
		<b>217</b>	<b>204</b>	<b>1</b>	—	<b>12</b>	—	<b>38</b>	<b>1</b>	<b>59</b>	<b>2</b>	<b>63</b>	<b>2</b>	<b>26</b>	—	<b>199</b>	<b>5</b>
<b>MINISTERO DEL LAVORO E DELLA PREVIDENZA SOCIALE</b>																	
<b>Amministrazione centrale</b>		<b>77</b>	<b>64</b>	—	—	<b>4</b>	—	<b>14</b>	<b>2</b>	<b>17</b>	<b>1</b>	<b>18</b>	<b>1</b>	<b>7</b>	—	<b>60</b>	<b>4</b>
Dirigente generale . . . . .	10.200.000	6	10	—	—	—	—	—	—	1	—	4	—	5	—	10	—
Dirigente superiore . . . . .	5.000.000	13	12	—	—	—	—	—	—	2	—	9	—	1	—	12	—
Primo dirigente - dopo 2 anni . . .	4.160.000	58	42	—	—	4	—	14	2	14	1	5	1	1	—	38	4
Primo dirigente . . . . .	3.560.000		—	—	—	—	—	—	—	—	—	—	—	—	—	—	—
<b>Ispettorato del lavoro</b>		<b>121</b>	<b>113</b>	—	—	<b>7</b>	<b>1</b>	<b>36</b>	—	<b>45</b>	—	<b>21</b>	—	<b>3</b>	—	<b>112</b>	<b>1</b>
Dirigente superiore . . . . .	5.000.000	24	22	—	—	—	—	1	—	10	—	9	—	2	—	22	—
Primo dirigente - dopo 2 anni . . .	4.160.000	97	91	—	—	7	1	35	—	35	—	12	—	1	—	90	1
Primo dirigente . . . . .	3.560.000		—	—	—	—	—	—	—	—	—	—	—	—	—	—	—
<b>Uffici del lavoro e della massima occupazione</b>		<b>123</b>	<b>109</b>	—	—	<b>2</b>	—	<b>10</b>	—	<b>39</b>	<b>2</b>	<b>39</b>	<b>2</b>	<b>15</b>	—	<b>105</b>	<b>4</b>
Dirigente superiore . . . . .	5.000.000	24	19	—	—	—	—	—	—	7	—	5	—	7	—	19	—
Primo dirigente - dopo 2 anni . . .	4.160.000	99	84	—	—	2	—	9	—	30	1	32	2	8	—	81	3
Primo dirigente . . . . .	3.560.000		6	—	—	—	—	—	1	—	2	1	2	—	—	—	5
<b>RIASSUNTO</b>																	
Dirigente generale . . . . .	10.200.000	6	10	—	—	—	—	—	—	1	—	4	—	5	—	10	—
Dirigente superiore . . . . .	5.000.000	61	53	—	—	—	—	1	—	19	—	23	—	10	—	53	—
Primo dirigente - dopo 2 anni . . .	4.160.000	254	217	—	—	13	1	58	2	79	2	49	3	10	—	209	8
Primo dirigente . . . . .	3.560.000		6	—	—	—	—	—	1	—	2	1	2	—	—	—	5
		<b>321</b>	<b>286</b>	—	—	<b>13</b>	<b>1</b>	<b>60</b>	<b>2</b>	<b>101</b>	<b>3</b>	<b>78</b>	<b>3</b>	<b>25</b>	—	<b>277</b>	<b>1</b>

Segue Tab. 7 — Dirigenti per amministrazione, servizio, ruolo, qualifica, classe di età e sesso

SERVIZIO RUOLO E QUALIFICA	Stipendio iniziale annuo lordo	POSTI		CLASSE DI ETÀ (anni) E SESSO													
		Organico	Occupati	inferiore a 40		40 - 45		45 - 50		50 - 55		55 - 60		60 e oltre		TOTALI	
				M.	F.	M.	F.	M.	F.	M.	F.	M.	F.	M.	F.	M.	F.
<b>MINISTERO DELLA MARINA MERCANTILE</b>																	
<b>Amministrazione centrale e periferica</b>		<b>42</b>	<b>38</b>														
<i>Dirigenti amministrativi</i>		38	36			2		6		12		13		5		38	
Dirigente generale . . . . .	10.200.000	6	6			2		6		11		12		5		36	
Dirigente superiore . . . . .	5.000.000	9	8							2		1		3		6	
Primo dirigente - dopo 2 anni . . .	4.160.000	23	22			2		6		9		5		2		8	
Primo dirigente . . . . .	3.560.000																
<i>Dirigenti tecnici</i>		4	2							1		1				2	
Dirigente superiore . . . . .	5.000.000	2	2							1		1				2	
Primo dirigente - dopo 2 anni . . .	4.160.000	2								1		1				2	
Primo dirigente . . . . .	3.560.000																
<b>RIASSUNTO</b>																	
Dirigente generale . . . . .	10.200.000	6	6							2		1		3		6	
Dirigente superiore . . . . .	5.000.000	11	10							1		7		2		10	
Primo dirigente - dopo 2 anni . . .	4.160.000	25	22			2		6		9		5				22	
Primo dirigente . . . . .	3.560.000																
		<b>42</b>	<b>38</b>			<b>2</b>		<b>6</b>		<b>12</b>		<b>13</b>		<b>5</b>		<b>38</b>	
<b>MINISTERO DELLE PARTECIPAZIONI STATALI</b>																	
<b>Amministrazione centrale</b>		<b>29</b>	<b>14</b>			<b>1</b>	<b>1</b>	<b>3</b>		<b>5</b>		<b>3</b>		<b>1</b>		<b>13</b>	<b>1</b>
Dirigente generale . . . . .	10.200.000	4	4							3		1				4	
Dirigente superiore . . . . .	5.000.000	5	4			1						2		1		4	
Primo dirigente - dopo 2 anni . . .	4.160.000	20	6					1	3	2						5	1
Primo dirigente . . . . .	3.560.000																
		<b>29</b>	<b>14</b>			<b>1</b>	<b>1</b>	<b>3</b>		<b>5</b>		<b>3</b>		<b>1</b>		<b>13</b>	<b>1</b>
<b>MINISTERO DELLA PUBBLICA ISTRUZIONE</b>																	
<b>Amministrazione centrale ed Amministrazione scolastica periferica</b>		<b>435</b>	<b>445</b>	<b>14</b>	<b>8</b>	<b>65</b>	<b>11</b>	<b>99</b>	<b>14</b>	<b>77</b>	<b>11</b>	<b>67</b>	<b>10</b>	<b>62</b>	<b>7</b>	<b>384</b>	<b>61</b>
<i>Dirigenti</i>		334	321	14	8	58	11	90	12	53	10	42	3	18	2	275	46
Dirigente generale . . . . .	10.200.000	11	11					1		5		2		3		11	
Dirigente superiore . . . . .	5.000.000	135	129			4		34	5	29	3	38	2	13	1	118	11
Primo dirigente - dopo 2 anni . . .	4.160.000	188	181	14	8	54	11	55	7	19	7	2	1	2	1	146	35
Primo dirigente . . . . .	3.560.000																
<i>Ispettori centrali (Dirigente superiore)</i>	5.000.000	119	98			3		6	2	20	1	19	5	38	4	86	12
<i>Dirigenti statistici</i>		5	1										1			1	
Dirigente superiore . . . . .	5.000.000	1	1										1			1	
Primo dirigente - dopo 2 anni . . .	4.160.000	4															
Primo dirigente . . . . .	3.560.000																
<i>Dirigenti per i servizi di ragioneria</i>		27	25			4		3		4		6	1	6	1	23	2
Dirigente superiore . . . . .	5.000.000	6	5											5		5	
Primo dirigente - dopo 2 anni . . .	4.160.000	21	20			4		3		4		6	1	1	1	18	2
Primo dirigente . . . . .	3.560.000																
<b>Amministrazione universitaria</b>		<b>57</b>	<b>49</b>			<b>6</b>		<b>10</b>	<b>3</b>	<b>8</b>	<b>1</b>	<b>15</b>	<b>5</b>	<b>1</b>		<b>40</b>	<b>9</b>
Dirigente superiore . . . . .	5.000.000	16	14					1		1	1	9	1	1		12	2
Primo dirigente - dopo 2 anni . . .	4.160.000	41	31			3		9	2	7		6	4			25	6
Primo dirigente . . . . .	3.560.000				4			3			1						3
<b>RIASSUNTO</b>																	
Dirigente generale . . . . .	10.200.000	11	11					1		5		2		3		11	
Dirigente superiore . . . . .	5.000.000	277	247			7		41	7	50	5	66	9	57	5	221	26
Primo dirigente - dopo 2 anni . . .	4.160.000	254	232	14	8	61	11	67	9	30	7	14	6	3	2	189	43
Primo dirigente . . . . .	3.560.000				4			3			1						
		<b>542</b>	<b>494</b>	<b>14</b>	<b>8</b>	<b>71</b>	<b>11</b>	<b>109</b>	<b>17</b>	<b>85</b>	<b>12</b>	<b>82</b>	<b>15</b>	<b>63</b>	<b>7</b>	<b>424</b>	<b>70</b>

Segue Tab. 7 — Dirigenti per amministrazione, servizio, ruolo, qualifica, classe di età e sesso

SERVIZIO RUOLO E QUALIFICA	Stipendio iniziale annuo lordo	POSTI		CLASSE DI ETÀ (anni) E SESSO													
		Organico	Occupati	inferiore a 40		40 - 45		45 - 50		50 - 55		55 - 60		60 e oltre		TOTALI	
				M.	F.	M.	F.	M.	F.	M.	F.	M.	F.	M.	F.	M.	F.
<b>MINISTERO DELLA SANITÀ</b>																	
<b>Servizi centrali e periferici</b>		151	96	—	—	3	1	18	2	40	2	18	—	12	—	91	5
<i>Dirigenti generali</i>	10.200.000	6	7	—	—	1	—	2	—	4	—	—	—	—	—	7	—
<i>Dirigenti medici</i>		71	43	—	—	—	1	10	—	18	—	6	—	8	—	42	1
Dirigente generale . . . . .	10.200.000	2	2	—	—	—	—	—	—	1	—	1	—	—	—	2	—
Dirigente superiore . . . . .	5.000.000	15	10	—	—	—	—	—	—	5	—	2	—	3	—	10	—
Primo dirigente - dopo 2 anni . . .	4.160.000	54	31	—	—	—	1	10	—	12	—	3	—	5	—	30	1
Primo dirigente . . . . .	3.560.000																
<i>Dirigenti veterinari</i>		42	22	—	—	1	—	2	—	11	—	6	—	2	—	22	—
Dirigente superiore . . . . .	5.000.000	8	5	—	—	—	—	—	—	2	—	2	—	1	—	5	—
Primo dirigente - dopo 2 anni . . .	4.160.000	34	17	—	—	1	—	2	—	9	—	4	—	1	—	17	—
Primo dirigente . . . . .	3.560.000																
<i>Dirigenti chimici</i>		6	6	—	—	—	—	1	2	1	1	1	—	—	—	3	3
Dirigente superiore . . . . .	5.000.000	2	2	—	—	—	—	1	—	—	1	—	—	—	—	1	1
Primo dirigente - dopo 2 anni . . .	4.160.000	4	4	—	—	—	—	—	2	1	—	1	—	—	—	2	2
Primo dirigente . . . . .	3.560.000																
<i>Dirigenti farmacisti</i>		2	1	—	—	—	—	—	—	—	—	1	—	—	—	1	—
Dirigente superiore . . . . .	5.000.000	1	1	—	—	—	—	—	—	—	—	1	—	—	—	1	—
Primo dirigente - dopo 2 anni . . .	4.160.000	1	—	—	—	—	—	—	—	—	—	—	—	—	—	—	—
Primo dirigente . . . . .	3.560.000																
<i>Dirigenti ingegneri</i>		2	—	—	—	—	—	—	—	—	—	—	—	—	—	—	—
Dirigente superiore . . . . .	5.000.000	1	—	—	—	—	—	—	—	—	—	—	—	—	—	—	—
Primo dirigente - dopo 2 anni . . .	4.160.000	1	—	—	—	—	—	—	—	—	—	—	—	—	—	—	—
Primo dirigente . . . . .	3.560.000																
<i>Dirigenti amministrativi</i>		22	17	—	—	1	—	3	—	6	1	4	—	2	—	16	1
Dirigente superiore . . . . .	5.000.000	9	7	—	—	—	—	2	—	2	—	2	—	1	—	7	—
Primo dirigente - dopo 2 anni . . .	4.160.000	13	10	—	—	1	—	1	—	4	1	2	—	1	—	9	1
Primo dirigente . . . . .	3.560.000																
<b>Istituto superiore di sanità (a)</b>		6	6	—	—	—	1	5	—	—	—	—	—	—	—	5	1
<i>Dirigenti amministrativi</i>		5	5	—	—	—	—	5	—	—	—	—	—	—	—	5	—
Dirigente superiore . . . . .	5.000.000	1	1	—	—	—	—	1	—	—	—	—	—	—	—	1	—
Primo dirigente - dopo 2 anni . . .	4.160.000	4	4	—	—	—	—	4	—	—	—	—	—	—	—	4	—
Primo dirigente . . . . .	3.560.000																
<i>Dirigenti di biblioteca</i>		1	1	—	—	—	1	—	—	—	—	—	—	—	—	—	1
Primo dirigente - dopo 2 anni . . .	4.160.000	1	1	—	—	—	1	—	—	—	—	—	—	—	—	—	1
Primo dirigente . . . . .	3.560.000																
<b>RIASSUNTO</b>																	
Dirigente generale . . . . .	10.200.000	8	9	—	—	1	—	2	—	5	—	1	—	—	—	9	—
Dirigente superiore . . . . .	5.000.000	37	26	—	—	—	—	4	—	9	1	7	—	5	—	25	1
Primo dirigente - dopo 2 anni . . .	4.160.000	112	67	—	—	2	2	17	2	26	1	10	—	7	—	62	5
Primo dirigente . . . . .	3.560.000																
		157	102	—	—	3	2	23	2	40	2	18	—	12	—	96	6

(a) Non sono stati considerati i ruoli previsti dalla legge 7 agosto 1973, n. 519 (in correlazione ad altri ruoli soppressi), in quanto i relativi stipendi e qualifiche non corrispondono a quelli di cui al D.P.R. 30 giugno 1972, n. 748.

Segue Tab. 7 — Dirigenti per amministrazione, servizio, ruolo, qualifica, classe di età e sesso

SERVIZIO RUOLO E QUALIFICA	Stipendio iniziale annuo lordo	POSTI		CLASSE DI ETÀ (anni) E SESSO													
		Organico	Occupati	inferiore a 40		40 - 45		45 - 50		50 - 55		55 - 60		60 e oltre		TOTALI	
				M.	F.	M.	F.	M.	F.	M.	F.	M.	F.	M.	F.	M.	F.
<b>MINISTERO DEL TESORO</b>																	
<b>Amministrazione centrale</b>		<b>211</b>	<b>183</b>			<b>22</b>	<b>1</b>	<b>72</b>	<b>5</b>	<b>67</b>	<b>1</b>	<b>4</b>	<b>1</b>	<b>20</b>		<b>185</b>	<b>8</b>
Dirigenti generali	10.200.000	9	10					1		4		2		3		10	
Dirigenti per i servizi amministrativi centrali		162	161			17	1	61	5	59	1			17		154	7
Dirigente superiore . . . . .	5.000.000	56	59				1	16		35				7		53	1
Primo dirigente - dopo 2 anni . . .	4.160.000					17		45	5	24	1			10		96	6
Primo dirigente . . . . .	3.560.000	106															
Dirigenti dei servizi ispettivi centrali della Direzione generale del tesoro		24	14			5		7		1		1				14	
Dirigente superiore . . . . .	5.000.000	12	12			5		5		1		1				12	
Primo dirigente - dopo 2 anni . . .	4.160.000							2								2	
Primo dirigente . . . . .	3.560.000	12	2														
Dirigenti dei servizi ispettivi centrali della Direzione generale degli Istituti di previdenza		16	8					3		3		1	1			7	1
Dirigente superiore . . . . .	5.000.000	8	7					2		3		1	1			6	1
Primo dirigente - dopo 2 anni . . .	4.160.000							1								1	
Primo dirigente . . . . .	3.560.000	8	1														
<b>Ragioneria generale dello Stato</b>		<b>544</b>	<b>397</b>			<b>18</b>		<b>54</b>	<b>2</b>	<b>135</b>	<b>5</b>	<b>135</b>	<b>6</b>	<b>47</b>		<b>384</b>	<b>13</b>
Dirigenti generali		7	10							2		5		3		10	
Ragioniere generale dello Stato . . .	12.540.000	1	1							1						1	
Dirigente generale . . . . .	10.200.000	6	9							1		5		3		9	
Dirigenti amministrativi		321	231			5		24	2	89	5	83	6	17		218	13
Dirigente superiore . . . . .	5.000.000	98	110					6		34		55	2	13		108	2
Primo dirigente - dopo 2 anni . . .	4.160.000					5		18	2	55	5	28	4	4		110	11
Primo dirigente . . . . .	3.560.000	223															
Dirigenti dei servizi ispettivi di finanza		98	55			13		22		10		9		1		55	
Dirigente superiore . . . . .	5.000.000	49	41			12		16		7		5		1		41	
Primo dirigente - dopo 2 anni . . .	4.160.000																
Primo dirigente . . . . .	3.560.000	49	14			1		6		3		4				14	
Dirigenti delle ragionerie provinciali dello Stato		118	101					8		34		33		26		101	
Dirigente superiore . . . . .	5.000.000	28	24							2		6		16		24	
Primo dirigente - dopo 2 anni . . .	4.160.000							8		32		27		10		77	
Primo dirigente . . . . .	3.560.000	90	77														
<b>Direzione generale del tesoro</b>		<b>121</b>	<b>102</b>	<b>1</b>				<b>15</b>	<b>1</b>	<b>49</b>		<b>28</b>	<b>1</b>	<b>7</b>		<b>100</b>	<b>2</b>
Dirigenti delle direzioni provinciali del tesoro		117	101					15	1	49		28	1	7		99	2
Dirigente superiore . . . . .	5.000.000	28	20					1		4		12		3		20	
Primo dirigente - dopo 2 anni . . .	4.160.000							14	1	45		16	1	4		79	2
Primo dirigente . . . . .	3.560.000	89	81														
Dirigenti della Zecca		3	1	1												1	
Primo dirigente - dopo 2 anni . . .	4.160.000			1												1	
Primo dirigente . . . . .	3.560.000	3	1														
Dirigenti della Scuola dell'arte della medaglia		1															
Primo dirigente - dopo 2 anni . . .	4.160.000																
Primo dirigente . . . . .	3.560.000	1															
<b>RIASSUNTO</b>										<b>1</b>						<b>1</b>	
Ragioniere generale dello Stato . . .	12.540.000	1	1							5		7		6		19	
Dirigente generale . . . . .	10.200.000	15	19					1		86		80	3	40		269	4
Dirigente superiore . . . . .	5.000.000	279	273			17	1	46		156	6	71	5	28		366	19
Primo dirigente - dopo 2 anni . . .	4.160.000			1		22		88	8	3		4				14	
Primo dirigente . . . . .	3.560.000	581	14			1		6									
		<b>876</b>	<b>692</b>	<b>1</b>		<b>40</b>	<b>1</b>	<b>141</b>	<b>8</b>	<b>251</b>	<b>6</b>	<b>162</b>	<b>8</b>	<b>74</b>		<b>669</b>	<b>23</b>

Segue Tab. 7 — Dirigenti per amministrazione, servizio, ruolo, qualifica, classe di età e sesso

SERVIZIO RUOLO E QUALIFICA	Stipendio iniziale annuo lordo	POSTI		CLASSE DI ETÀ (anni) E SESSO													
		Organico	Occupati	inferiore a 40		40 - 45		45 - 50		50 - 55		55 - 60		60 e oltre		TOTALI	
				M.	F.	M.	F.	M.	F.	M.	F.	M.	F.	M.	F.	M.	F.
<b>MINISTERO DEI TRASPORTI</b>																	
<b>Direzione generale programmazione organizzazione e coordinamento (Dirigente generale)</b>	10.200.000	1	1	—	—	—	—	—	—	1	—	—	—	—	—	1	—
<b>Direzione generale della motorizzazione civile e dei trasporti in concessione</b>		73	67	—	—	—	—	2	—	24	—	27	—	14	—	67	—
<i>Direttore generale (Dirigente generale)</i>	10.200.000	1	1	—	—	—	—	—	—	—	—	1	—	—	—	1	—
<i>Dirigenti tecnici</i>		40	34	—	—	—	—	—	—	10	—	17	—	7	—	3	—
<i>Dirigente generale</i>	10.200.000	3	4	—	—	—	—	—	—	2	—	1	—	1	—	4	—
<i>Dirigente superiore</i>	5.000.000	10	8	—	—	—	—	—	—	2	—	4	—	2	—	8	—
<i>Primo dirigente - dopo 2 anni</i>	4.160.000	27	22	—	—	—	—	—	—	6	—	12	—	4	—	22	—
<i>Primo dirigente</i>	3.560.000			—	—	—	—	—	—	—	—	—	—	—	—	—	—
<i>Dirigenti amministrativi</i>		32	32	—	—	—	—	2	—	14	—	9	—	7	—	32	—
<i>Dirigente generale</i>	10.200.000	3	4	—	—	—	—	—	—	—	—	1	—	3	—	4	—
<i>Dirigente superiore</i>	5.000.000	9	8	—	—	—	—	—	—	—	—	5	—	3	—	8	—
<i>Primo dirigente - dopo 2 anni</i>	4.160.000	20	20	—	—	—	—	2	—	14	—	3	—	1	—	20	—
<i>Primo dirigente</i>	3.560.000			—	—	—	—	—	—	—	—	—	—	—	—	—	—
<b>Direzione generale dell'aviazione civile</b>		69	26	—	—	3	—	4	—	8	—	10	—	1	—	26	—
<i>Dirigenti generali</i>	10.200.000	5	5	—	—	—	—	—	—	2	—	2	—	1	—	5	—
<i>Dirigenti amministrativi</i>		18	6	—	—	—	—	2	—	3	—	1	—	—	—	6	—
<i>Dirigente superiore</i>	5.000.000	5	4	—	—	—	—	—	—	3	—	1	—	—	—	4	—
<i>Primo dirigente - dopo 2 anni</i>	4.160.000	13	2	—	—	—	—	2	—	—	—	—	—	—	—	2	—
<i>Primo dirigente</i>	3.560.000			—	—	—	—	—	—	—	—	—	—	—	—	—	—
<i>Dirigenti tecnici</i>		8	—	—	—	—	—	—	—	—	—	—	—	—	—	—	—
<i>Dirigente superiore</i>	5.000.000	3	—	—	—	—	—	—	—	—	—	—	—	—	—	—	—
<i>Primo dirigente - dopo 2 anni</i>	4.160.000	5	—	—	—	—	—	—	—	—	—	—	—	—	—	—	—
<i>Primo dirigente</i>	3.560.000			—	—	—	—	—	—	—	—	—	—	—	—	—	—
<i>Dirigenti della navigazione aerea</i>		12	—	—	—	—	—	—	—	—	—	—	—	—	—	—	—
<i>Dirigente superiore</i>	5.000.000	5	—	—	—	—	—	—	—	—	—	—	—	—	—	—	—
<i>Primo dirigente - dopo 2 anni</i>	4.160.000	7	—	—	—	—	—	—	—	—	—	—	—	—	—	—	—
<i>Primo dirigente</i>	3.560.000			—	—	—	—	—	—	—	—	—	—	—	—	—	—
<i>Dirigenti di aeroporto</i>		26	15	—	—	3	—	2	—	3	—	7	—	—	—	15	—
<i>Dirigente superiore</i>	5.000.000	6	5	—	—	—	—	—	—	1	—	4	—	—	—	5	—
<i>Primo dirigente - dopo 2 anni</i>	4.160.000	20	10	—	—	3	—	2	—	2	—	3	—	—	—	10	—
<i>Primo dirigente</i>	3.560.000			—	—	—	—	—	—	—	—	—	—	—	—	—	—
<b>RIASSUNTO</b>																	
<i>Dirigente generale</i>	10.200.000	13	15	—	—	—	—	—	—	5	—	5	—	5	—	15	—
<i>Dirigente superiore</i>	5.000.000	38	25	—	—	—	—	—	—	6	—	14	—	5	—	25	—
<i>Primo dirigente - dopo 2 anni</i>	4.160.000	92	54	—	—	3	—	6	—	22	—	18	—	5	—	54	—
<i>Primo dirigente</i>	3.560.000			—	—	—	—	—	—	—	—	—	—	—	—	—	—
		143	94	—	—	3	—	6	—	33	—	37	—	15	—	94	—
<b>MINISTERO DEL TURISMO E DELLO SPETTACOLO</b>																	
<b>Amministrazione centrale</b>		31	12	1	—	—	—	1	—	5	—	2	1	2	—	11	1
<i>Dirigente generale</i>	10.200.000	2	2	—	—	—	—	—	—	1	—	—	—	1	—	2	—
<i>Dirigente superiore</i>	5.000.000	5	3	—	—	—	—	—	—	—	—	2	—	1	—	3	—
<i>Primo dirigente - dopo 2 anni</i>	4.160.000	24	7	1	—	—	—	1	—	4	—	—	1	—	—	6	1
<i>Primo dirigente</i>	3.560.000			—	—	—	—	—	—	—	—	—	—	—	—	—	—
		31	12	1	—	—	—	1	—	5	—	2	1	2	—	11	1





Segue Tab. 7 — Dirigenti per amministrazione, servizio, ruolo, qualifica, classe di età e sesso

SERVIZIO RUOLO E QUALIFICA	Stipendio iniziale annuo lordo	POSTI		CLASSE DI ETÀ (anni) E SESSO													
		Organico	Occupati	inferiore a 40		40 - 45		45 - 50		50 - 55		55 - 60		60 e oltre		TOTALI	
				M.	F.	M.	F.	M.	F.	M.	F.	M.	F.	M.	F.	M.	F.

## Segue AMMINISTRAZIONI DELLE POSTE E DELLE TELECOMUNICAZIONI

<i>Dirigenti tecnici delle telecomunicazioni</i>		49	43	—	—	—	—	1	—	25	10	5	—	2	—	33	10
Dirigente superiore . . . . .	5.000.000	25	20	—	—	—	—	1	—	11	2	4	—	2	—	18	2
Primo dirigente - dopo 2 anni . . .	4.160.000	24	23	—	—	—	—	—	—	14	8	1	—	—	—	15	8
Primo dirigente . . . . .	3.560.000		—	—	—	—	—	—	—	—	—	—	—	—	—	—	—
<i>Dirigenti tecnici delle costruzioni</i>		27	23	—	—	—	—	4	—	16	—	2	—	1	—	23	—
Dirigente superiore . . . . .	5.000.000	6	5	—	—	—	—	—	—	3	—	2	—	—	—	5	—
Primo dirigente - dopo 2 anni . . .	4.160.000	21	18	—	—	—	—	4	—	13	—	—	—	1	—	18	—
Primo dirigente . . . . .	3.560.000		—	—	—	—	—	—	—	—	—	—	—	—	—	—	—
<i>Dirigenti tecnici dei trasporti</i>		24	8	—	—	—	—	2	—	2	—	2	—	2	—	8	—
Dirigente superiore . . . . .	5.000.000	3	3	—	—	—	—	—	—	—	—	2	—	1	—	3	—
Primo dirigente - dopo 2 anni . . .	4.160.000	21	5	—	—	—	—	2	—	2	—	—	—	1	—	5	—
Primo dirigente . . . . .	3.560.000		—	—	—	—	—	—	—	—	—	—	—	—	—	—	—
RIASSUNTO																	
Direttore generale di azienda autonoma . . . . .	12.540.000	1	1	—	—	—	—	—	—	—	—	1	—	—	—	1	—
Dirigente generale . . . . .	10.200.000	25	22	—	—	—	—	—	—	15	—	5	—	2	—	22	—
Dirigente superiore . . . . .	5.000.000	134	115	—	—	—	—	8	—	53	2	38	—	14	—	113	2
Primo dirigente - dopo 2 anni . . .	4.160.000	189	158	—	—	—	—	31	1	93	9	19	—	5	—	148	10
Primo dirigente . . . . .	3.560.000		—	—	—	—	—	—	—	—	—	—	—	—	—	—	—
		349	296	—	—	—	—	39	1	161	11	63	—	21	—	284	12

## AZIENDA DI STATO PER I SERVIZI TELEFONICI

Direttore (Dirigente generale) . . . . .	10.200.000	1	1	—	—	—	—	—	—	—	—	1	—	—	—	1	—
<i>Dirigenti amministrativi</i>		40	39	—	—	—	—	1	—	15	—	17	1	5	—	38	1
Dirigente generale . . . . .	10.200.000	4	4	—	—	—	—	—	—	1	—	3	—	—	—	4	—
Dirigente superiore . . . . .	5.000.000	13	13	—	—	—	—	—	—	3	—	6	1	3	—	12	1
Primo dirigente - dopo 2 anni . . .	4.160.000	23	22	—	—	—	—	1	—	11	—	8	—	2	—	22	—
Primo dirigente . . . . .	3.560.000		—	—	—	—	—	—	—	—	—	—	—	—	—	—	—
<i>Dirigenti tecnici</i>		46	44	—	—	—	—	2	—	22	—	14	1	5	—	43	1
Dirigente generale . . . . .	10.200.000	4	4	—	—	—	—	—	—	2	—	1	—	1	—	4	—
Dirigente superiore . . . . .	5.000.000	17	16	—	—	—	—	—	—	5	—	9	1	1	—	15	1
Primo dirigente - dopo 2 anni . . .	4.160.000	25	22	—	—	—	—	2	—	14	—	3	—	3	—	22	—
Primo dirigente . . . . .	3.560.000		—	2	—	—	—	—	—	—	1	—	1	—	—	—	2
RIASSUNTO																	
Dirigente generale . . . . .	10.200.000	9 (a)	9	—	—	—	—	—	—	3	—	5	—	1	—	9	—
Dirigente superiore . . . . .	5.000.000	30	29	—	—	—	—	—	—	8	—	15	2	4	—	27	2
Primo dirigente - dopo 2 anni . . .	4.160.000	48	44	—	—	—	—	3	—	25	—	11	—	5	—	44	—
Primo dirigente . . . . .	3.560.000		—	2	—	—	—	—	—	—	1	—	1	—	—	—	2
		87	84	—	—	—	—	3	—	37	—	32	2	10	—	82	2

## FERROVIE DELLO STATO

<i>Dirigenti amministrativi e tecnici</i>		578	528	19	1	50	1	82	—	122	—	184	—	69	—	526	2
Direttore generale di azienda autonoma . . . . .	12.540.000	1	1	—	—	—	—	—	—	—	—	—	—	—	—	1	—
Dirigente generale . . . . .	10.200.000	39	48	—	—	—	—	—	—	3	—	16	—	29	—	48	—
Dirigente superiore . . . . .	5.000.000	213	180	1	—	8	—	10	—	50	—	82	—	29	—	180	—
Primo dirigente - dopo 2 anni . . .	4.160.000	325	293	14	—	42	—	72	—	69	—	86	—	10	—	293	—
Primo dirigente . . . . .	3.560.000		—	6	4	1	—	1	—	—	—	—	—	—	—	—	4
		578	528	19	1	50	1	82	—	122	—	184	—	69	—	526	2

(a) Una unità ha la funzione di « Direttore dell'Azienda di Stato per i servizi telefonici ».

Tab. 8 — Dirigenti dei ministeri per amministrazione, servizio e qualifica

AMMINISTRAZIONE E SERVIZIO	POSTI Occupati	Q U A L I F I C A				
		Ambasciatore	Prefetto di 1ª classe ed equiparato	Dirigente generale	Dirigente superiore	Primo dirigente
<b>Presidenza del Consiglio dei ministri . . . . .</b>	<b>31</b>	—	—	<b>3</b>	<b>6</b>	<b>22</b>
Consiglio di Stato . . . . .	5	—	—	—	3	2
Corte dei Conti . . . . .	17	—	—	—	1	16
Consiglio nazionale delle ricerche . . . . .	1	—	—	1	—	—
Servizio delle informazioni ed ufficio della proprietà letteraria, artistica e scientifica . . . . .	8	—	—	2	2	4
<b>Affari esteri . . . . .</b>	<b>400</b>	<b>19</b>	<b>58</b>	<b>89</b>	<b>164</b>	<b>70</b>
Amministrazione centrale . . . . .	400	19	58	89	164	70
Istituto agronomico per l'oltremare di Firenze . . . . .	—	—	—	—	—	—
<b>Agricoltura e foreste . . . . .</b>	<b>135</b>	—	—	<b>7</b>	<b>36</b>	<b>92</b>
Amministrazione centrale e periferica . . . . .	102	—	—	7	24	71
Ex Commissariato generale per la pesca . . . . .	2	—	—	—	—	2
Servizi di ecologia e difesa delle piante coltivate dalle avversità meteoriche . . . . .	1	—	—	—	1	—
Servizio repressione frodi . . . . .	1	—	—	—	—	1
Corpo forestale dello Stato . . . . .	29	—	—	—	11	18
<b>Beni culturali ed ambientali . . . . .</b>	<b>196</b>	—	—	<b>5</b>	<b>94</b>	<b>97</b>
Amministrazione centrale e periferica . . . . .	37	—	—	4	17	16
Soprintendenze alle antichità e belle arti . . . . .	79	—	—	—	38	41
Biblioteche pubbliche statali . . . . .	28	—	—	—	18	10
Archivi notarili . . . . .	52	—	—	1	21	30
<b>Bilancio e programmazione economica . . . . .</b>	<b>22</b>	—	—	<b>10</b>	<b>8</b>	<b>4</b>
<b>Commercio estero . . . . .</b>	<b>48</b>	—	—	<b>5</b>	<b>11</b>	<b>32</b>
<b>Difesa . . . . .</b>	<b>173</b>	—	—	<b>15</b>	<b>79</b>	<b>79</b>
<b>Finanze . . . . .</b>	<b>871</b>	—	—	<b>11</b>	<b>255</b>	<b>605</b>
Amministrazione centrale e Intendenze di finanza . . . . .	309	—	—	11	151	147
Amministrazione periferica delle tasse e imposte indirette sugli affari . . . . .	173	—	—	—	31	142
Amministrazione periferica delle imposte dirette . . . . .	155	—	—	—	18	137
Amministrazione periferica delle dogane e imposte indirette. . .	153	—	—	—	29	124
Amministrazione periferica del catasto e servizi tecnici erariali .	79	—	—	—	24	55
Direzione generale per l'organizzazione dei servizi tributari. . .	2	—	—	—	2	—
<b>Grazia e Giustizia . . . . .</b>	<b>202</b>	—	—	<b>1</b>	<b>37</b>	<b>164</b>
Amministrazione centrale . . . . .	—	—	—	—	—	—
Uffici Giudiziari . . . . .	130	—	—	—	15	115
Istituti di prevenzione e pena . . . . .	54	—	—	—	13	41
Archivi notarili . . . . .	18	—	—	1	9	—