

16 per la sezione II (personale delle Aziende autonome)

(a) Vedere nella sezione II (personale delle Aziende autonome) l'Amministrazione delle Poste e delle telecomunicazioni e l'Azienda di Stato per i servizi telefonici, costituenti nel loro insieme, il Ministero delle Poste e delle telecomunicazioni. - (b) Escluse 17.714 unità del Ministero della pubblica istruzione in servizio presso la Scuola [Cfr. Tav. 42].

Descrizione del servizio	Nuovo personale			Personale in servizio			Totale	Mens. (L. 448/80)	Cassa di previdenza sociale
	Contratti a tempo determinato	Contratti a tempo indeterminato	Altre assunzioni	In servizio	Altre assunzioni	In servizio			
Altre assunzioni	50	20	10	
Contratti a tempo determinato	200	150	100	
Contratti a tempo indeterminato	
Personale in servizio	
Totale	

Fonte: Ministero delle Poste e delle telecomunicazioni. - (b) Escluse 17.714 unità del Ministero della pubblica istruzione in servizio presso la Scuola [Cfr. Tav. 42].

Tav. 41 - Impiegati civili ed operai non di

AMMINISTRAZIONE	POSTI OCCUPATI			Piemonte	Valle d'Aosta	Lombardia	Trentino Alto Adige	Veneto	Friuli Venezia Giulia
	MASCHI	FEMMINE	TOTALE						
Presidenza del Consiglio dei ministri ..	10	24	34	-	-	-	-	-	-
Affari esteri	14	6	20	-	-	-	-	-	-
Agricoltura e foreste	-	-	-	-	-	-	-	-	-
Ambiente	-	-	-	-	-	-	-	-	-
Beni culturali e ambientali	142	190	332	3	-	4	1	2	1
Bilancio e programmazione economica	-	-	-	-	-	-	-	-	-
Commercio con l'estero	-	-	-	-	-	-	-	-	-
Difesa	114	65	179	5	-	-	6	6	2
Finanze	3.314	8.413	11.727	1.245	78	1.888	152	925	645
Grazia e giustizia	234	295	529	2	-	2	-	1	-
Industria, commercio e artigianato	-	-	-	-	-	-	-	-	-
Interno	6	7	13	1	-	5	-	3	-
Lavori pubblici	19	10	29	-	-	-	-	-	-
Lavoro e previdenza sociale	-	-	-	-	-	-	-	-	-
Marina mercantile	-	-	-	-	-	-	-	-	-
Partecipazioni statali	-	-	-	-	-	-	-	-	-
Poste e telecomunicazioni	-	-	-	-	-	-	-	-	-
Pubblica istruzione	7.794	9.920	17.714	1.916	-	4.506	195	2.200	448
Sanita'	-	-	-	-	-	-	-	-	-
Tesoro	5	9	14	-	-	-	-	-	-
Trasporti	111	45	156	16	2	18	9	9	18
Turismo e spettacolo	-	-	-	-	-	-	-	-	-
TOTALE ...	11.763	18.984	30.747	3.188	80	6.423	363	3.146	1.114

(a) Vedere nella sezione II (personale delle Aziende autonome) l'Amministrazione delle Poste e delle telecomunicazioni e l'Azienda di Stato per i servizi telefonici, costituenti nel loro insieme, il Ministero delle Poste e delle telecomunicazioni.

ruolo per amministrazione, sesso e regione

Liguria	Emilia Romagna	Toscana	Umbria	Marche	Lazio	Abruzzi	Molise	Campania	Puglia	Basilicata	Calabria	Sicilia	Sardegna	Estero
1	1	-	-	-	32	-	-	-	-	-	-	-	-	-
-	-	-	-	-	-	-	-	-	-	-	-	-	-	20
-	-	-	-	-	-	-	-	-	-	-	-	-	-	-
-	2	4	-	6	49	45	20	46	14	40	72	4	19	-
-	-	-	-	-	-	-	-	-	-	-	-	-	-	-
-	-	-	-	-	-	-	-	-	-	-	-	-	-	-
8	14	4	4	4	24	2	2	36	11	-	12	19	20	-
767	866	907	407	199	1.216	249	58	651	250	46	152	754	272	-
-	1	-	-	-	7	35	-	159	97	12	58	106	49	-
-	-	-	-	-	-	-	-	-	-	-	-	-	-	-
-	1	1	-	-	1	-	-	-	-	-	-	1	-	-
-	-	-	-	-	-	6	1	10	2	-	-	9	1	-
-	-	-	-	-	-	-	-	-	-	-	-	-	-	-
-	-	-	-	-	-	-	-	-	-	-	-	-	-	-
659	1.497	1.040	435	262	1.361	261	53	524	549	104	186	877	641	-
-	-	-	-	-	-	-	-	-	-	-	-	-	-	-
-	-	-	-	-	13	-	-	-	1	-	-	-	-	-
13	-	9	3	-	-	1	-	42	16	-	-	-	-	-
-	-	-	-	-	-	-	-	-	-	-	-	-	-	-
1.448	2.382	1.965	849	471	2.703	599	134	1.468	940	202	480	1.770	1.002	20

Tav. 42 - Impiegati civili ed operai non di ruolo del ministero

SERVIZIO	POSTI OCCUPATI			Piemonte	Valle d'Aosta	Lom- bardia	Trentino Alto Adige	Veneto	Friuli Venezia Giulia
	MASCHI	FEMMINE	TOTALE						
Amministrazione centrale ed Amministrazione scolastica periferica ..	-	-	-	-	-	-	-	-	-
Istruzione materna, elementare e secondaria di 1° e 2° grado	7.660	9.735	17.395	1.877	-	4.453	189	2.157	430
Scuole elementari ordinarie	302	1.288	1.590	173	-	417	23	191	19
Scuole medie ordinarie	2.772	4.894	7.666	944	-	2.083	94	982	168
Licei-ginnasi	193	297	490	47	-	100	12	47	9
Scuole magistrali per la formazione delle insegnanti delle scuole materne	7	3	10	-	-	-	1	-	2
Convitti nazionali	265	209	474	56	-	54	1	41	19
Educandat ⁴ femminili	83	71	154	-	-	10	-	43	21
Istituti tecnici	1.540	768	2.308	249	-	531	38	275	88
Istituti professionali per l'industria, l'artigianato e le attività marine	1.103	742	1.845	110	-	637	-	205	61
Istituti professionali per il commercio	356	429	785	84	-	232	12	111	18
Istituti professionali alberghieri ...	375	326	701	43	-	103	-	100	-
Istituti professionali per l'agricoltura	363	297	660	109	-	72	-	93	12
Istituti professionali femminili	89	161	250	13	-	86	-	16	-
Licei artistici	95	105	200	22	-	96	-	19	-
Istituti d'arte	117	145	262	27	-	32	8	34	13
Amministrazione universitaria	-	-	-	-	-	-	-	-	-
Accademia di belle arti, Conservatori di musica ed Accademie nazionali	134	185	319	39	-	53	6	43	18
TOTALE ...	7.794	9.920	17.714	1.916	-	4.506	195	2.200	448

della pubblica istruzione per servizio, sesso e regione

Liguria	Emilia Romagna	Toscana	Umbria	Marche	Lazio	Abruzzi	Molise	Cam- pania	Puglia	Basili- cata	Calabria	Sicilia	Sardegna	Estero
-	-	-	-	-	-	-	-	-	-	-	-	-	-	-
654	1.462	1.030	421	255	1.342	251	53	521	524	101	178	860	637	-
52	111	82	82	19	151	13	4	106	61	8	11	71	56	-
279	674	466	466	112	532	89	31	140	172	24	36	393	299	-
29	22	30	30	6	59	3	4	23	22	9	11	33	13	-
-	-	-	-	-	6	-	-	-	1	-	-	-	-	-
25	48	39	39	16	94	25	-	5	15	-	5	20	1	-
-	-	52	52	-	-	-	-	-	-	-	-	28	-	-
89	243	100	100	39	153	32	10	85	68	26	40	79	68	-
63	175	108	108	17	106	18	2	49	70	13	12	76	56	-
16	61	48	48	8	81	-	-	29	24	-	1	30	10	-
59	40	36	36	22	21	27	-	72	32	11	31	45	44	-
23	47	28	28	10	68	36	1	2	12	5	28	45	65	-
-	11	17	17	-	26	-	-	7	36	5	-	12	19	-
15	8	7	7	-	10	2	-	1	6	-	-	9	5	-
4	22	17	17	6	35	6	1	2	5	-	3	19	1	-
-	-	-	-	-	-	-	-	-	-	-	-	-	-	-
5	35	10	10	7	19	10	-	3	25	3	8	17	4	-
659	1.497	1.040	435	262	1.361	261	53	524	549	104	186	877	641	-

Tav. 43 - Personale docente e non docente (di ruolo e

TIPO DI PERSONALE	3° livello		4° livello		5° livello	
	di ruolo	non di ruolo	di ruolo	non di ruolo	di ruolo	non di ruolo
Personale non docente	80.193	11.209	51.801	4.346	11.706	2.118
Istruzione elementare e secondaria di 1° e 2° grado	79.287	-	51.486	-	11.668	-
Accademia di belle arti, Conservatori di musica ed Accademie nazionali	906	270	315	34	38	11
Scuole elementari	-	-	-	903	-	687
Scuole medie	-	5.822	-	648	-	1.196
Istituti d'istruzione classica, scientifica e magistrale .	-	289	-	145	-	66
Convitti nazionali	-	453	-	14	-	6
Educandati femminili	-	147	-	7	-	-
Istituti tecnici	-	1.229	-	977	-	102
Istituti professionali	-	2.639	-	1.529	-	43
Licei artistici	-	156	-	43	-	-
Istituti d'arte	-	204	-	46	-	7
Personale docente	-	-	-	-	-	-
Scuole materne	-	-	-	-	-	-
Scuole elementari	-	-	-	-	-	-
Scuole medie	-	-	-	-	-	-
Istituti d'istruzione classica, scientifica e magistrale .	-	-	-	-	-	-
Convitti nazionali	-	-	-	-	-	-
Educandati femminili	-	-	-	-	-	-
Istituti per sordomuti - Roma, Milano e Palermo	-	-	-	-	-	-
Istituto statale "A. Romagnoli" di specializzazione per gli educatori dei minorati della vista	-	-	-	-	-	-
Istituti tecnici	-	-	-	-	-	-
Istituti professionali	-	-	-	-	-	-
Licei artistici	-	-	-	-	-	-
Accademia di belle arti	-	-	-	-	-	-
Conservatori di musica	-	-	-	-	-	-
Accademia nazionale d'arte drammatica	-	-	-	-	-	-
Accademia nazionale di danza	-	-	-	-	-	-
Istituti d'arte	-	-	-	-	-	-
TOTALE ...	80.193	11.209	51.801	4.346	11.706	2.118

[*] Per la distribuzione per classi di stipendio si rinvia a Tav. 9.

[a] A decorrere dal 1 gennaio 1988 compete lo stipendio iniziale annuo lordo di lire 12.000.000, che si sviluppa in otto classi biennali.

non di ruolo) della scuola per livello retributivo (*)

6° livello		7° livello		8° livello		9° livello		T O T A L E G E N E R A L E		
di ruolo	non di ruolo	di ruolo	non di ruolo	di ruolo	non di ruolo	di ruolo	non di ruolo	di ruolo	non di ruolo	TOTALE
707	41	10	-	45	-	-	-	144.462	17.714	162.176
697	-	-	-	-	-	-	-	143.138	-	143.138
10	4	10	-	45	-	-	-	1.324	319	1.643
-	-	-	-	-	-	-	-	-	1.590	1.590
-	-	-	-	-	-	-	-	-	7.666	7.666
-	1	-	-	-	-	-	-	-	500	500
-	-	-	-	-	-	-	-	-	474	474
-	-	-	-	-	-	-	-	-	154	154
-	30	-	-	-	-	-	-	-	2.308	2.308
-	1	-	-	-	-	-	-	-	4.241	4.241
-	5	-	-	-	-	-	-	-	200	200
-	-	-	-	-	-	-	-	-	262	262
409.870	15.676	366.390	58.645	4.244	1.116	15.136	-	795.640	75.437	871.077
67.951	459	-	-	-	-	-	-	67.951	459	68.410
274.148	3.483	-	-	-	-	4.840	-	278.988	3.483	282.471
45.164	7.865	202.740	28.382	-	-	6.864	-	254.768	36.247	291.015
530	124	45.162	9.809	-	-	1.326	-	47.018	9.933	56.951
-	165	757	-	-	-	45	-	802	165	967
137	30	35	-	2	-	5	-	179	30	209
71	1	-	-	-	-	2	-	73	1	74
16	-	1	-	-	-	1	-	18	-	18
9.233	380	80.792	7.288	-	-	1.296	-	91.321	7.668	98.989
12.461	3.075	28.011	11.289	-	-	600	-	41.072	14.364	55.436
18	3	3.000	364	-	-	41	-	3.059	367	3.426
-	-	221	96	(a) 544	74	1	-	766	170	936
85	48	41	34	(a) 3.656	1.030	6	-	3.788	1.112	4.900
-	2	1	-	(a) 3	4	1	-	5	6	11
18	16	15	-	(a) 39	8	1	-	73	24	97
38	25	5.614	1.383	-	-	107	-	5.759	1.408	7.167
410.577	15.717	366.400	58.645	4.289	1.116	15.136	-	940.102	93.151	1.033.253

Tav. 44 - Personale docente e non docente della scuola - Tabella degli stipendi annui lordi per livello retributivo e classe di stipendio (*)
(D.P.R. 10 aprile 1987, n. 209)

LIVELLO RETRIBUTIVO	Iniziale	I Classe	II Classe	III Classe	IV Classe	V Classe	VI Classe	VII Classe	VIII Classe
Nono livello	12.500.000	13.124.000	13.748.000	14.372.000	14.996.000	15.620.000	16.244.000	16.868.000	17.492.000
Ottavo livello bis(a)	12.000.000	12.624.000	13.248.000	13.872.000	14.496.000	15.120.000	15.744.000	16.368.000	16.992.000
Ottavo livello	10.400.000	11.024.000	11.648.000	12.272.000	12.896.000	13.520.000	14.144.000	14.768.000	15.392.000
Settimo livello	8.900.000	9.432.000	9.964.000	10.496.000	11.028.000	11.560.000	12.092.000	12.624.000	13.156.000
Sesto livello	7.500.000	7.964.000	8.428.000	8.892.000	9.356.000	9.820.000	10.284.000	10.748.000	11.212.000
Quinto livello	7.450.000	7.909.200	8.368.400	8.827.600	9.286.800	9.746.000	10.205.200	10.664.400	11.123.600
Quarto livello	5.800.000	6.160.000	6.520.000	6.880.000	7.240.000	7.600.000	7.960.000	8.320.000	8.680.000
Terzo livello	4.800.000	5.092.000	5.384.000	5.676.000	5.968.000	6.260.000	6.552.000	6.844.000	7.135.000

(*) Le classi sono state calcolate tenendo presente la normativa prevista per il personale assunto prima del 1 gennaio 1983. Inoltre, non si è tenuto conto degli importi annui aggiuntivi validi per la determinazione della retribuzione individuale di anzianità. Competono, inoltre, gli eventuali aumenti biennali del 2,50% e l'indennità integrativa speciale.
(a) Livello utilizzato per individuare i docenti confermati in ruolo dei Conservatori di musica, delle Accademie di belle arti e delle Accademie nazionali di arte drammatica e di danza.

Tav. 45 - Personale non docente di ruolo dell'Amministrazione universitaria per livello retributivo e classe di stipendio

LIVELLI RETRIBUTIVI	TOTALE	Iniziale	I Classe	II Classe	III Classe	IV Classe	V Classe	VI Classe	VII Classe	VIII Classe
Ottavo livello	3.045	-	-	84	163	442	573	492	1.291	
Settimo livello	6.783	245	136	175	388	743	1.007	1.274	2.655	
Sesto livello	12.705	634	502	758	2.277	2.727	1.781	1.415	2.330	
Quinto livello	5.654	-	3	979	863	1.385	752	595	1.057	
Quarto livello	11.531	2.558	2.189	450	765	936	747	624	1.368	
Terzo livello	2.831	-	5	1.259	245	342	268	225	487	
Secondo livello	1.505	536	447	99	24	70	23	21	45	
TOTALE	44.054	3.973	3.282	2.575	3.804	6.645	5.151	4.646	9.233	

(a)

(a) Oltre a 61 dirigenti e 111 unita' con qualifiche ad esaurimento.

Tav. 46 - Personale non docente dell'Amm.ne universitaria - Tabella degli stipendi annui lordi per livello retributivo e classe di stipendio (*)

LIVELLO RETRIBUTIVO	Iniziale	I Classe	II Classe	III Classe	IV Classe	V Classe	VI Classe	VII Classe	VIII Classe
Nono livello	13.900.000	14.375.200	14.850.400	15.325.600	15.800.800	16.276.000	16.751.200	17.226.400	17.701.600
Ottavo livello	10.400.000	10.875.200	11.350.400	11.825.600	12.300.800	12.776.000	13.251.200	13.726.400	14.201.600
Settimo livello	8.500.000	8.903.200	9.306.400	9.709.600	10.112.800	10.516.000	10.919.200	11.322.400	11.725.600
Sesto livello	7.200.000	7.545.600	7.891.200	8.236.800	8.582.400	8.928.000	9.273.600	9.619.200	9.964.800
Quinto livello	6.500.000	6.805.280	7.110.560	7.415.840	7.721.120	8.026.400	8.331.680	8.636.960	8.942.240
Quarto livello	5.800.000	6.072.000	6.344.000	6.616.000	6.888.000	7.160.000	7.432.000	7.704.000	7.976.000
Terzo livello	4.800.000	5.052.000	5.304.000	5.556.000	5.808.000	6.060.000	6.312.000	6.564.000	6.816.000
Secondo livello	4.400.000	4.616.000	4.832.000	5.048.000	5.264.000	5.480.000	5.696.000	5.912.000	6.128.000
Primo livello	3.800.000	3.992.000	4.184.000	4.376.000	4.568.000	4.760.000	4.952.000	5.144.000	5.336.000

(*) Competono, inoltre, gli eventuali aumenti biennali e l'indennita' integrativa speciale. (Il D.P.R. e' in corso di registrazione presso la Corte dei conti).

Tav. 47 - Personale docente di ruolo dell'Amministrazione universitaria per stipendio annuo lordo
(art. 36 D.P.R. 11 luglio 1980, n.382, legge 11 luglio 1986, n. 341 e legge 22 aprile 1987, n. 158)

STIPENDIO ANNUO LORDO	PROFESSORI ORDINARI		PROFESSORI ASSOCIATI		RICERCATORI		TOTALE
	a tempo pieno	a tempo definito	a tempo pieno	a tempo definito	a tempo pieno	a tempo definito	
45.706.002	(a) 3.750	-	-	-	-	-	3.750
43.235.408	1.266	-	-	-	-	-	1.266
40.764.814	1.075	-	-	-	-	-	1.075
38.294.219	258	-	-	-	-	-	258
35.823.624	137	-	-	-	-	-	137
33.353.029	144	-	-	-	-	-	144
32.647.144	-	1.282	-	-	-	-	1.282
31.994.203	-	-	(a) 4.373	-	-	-	4.373
30.882.435	287	490	-	-	-	-	777
30.264.786	-	-	1.345	-	-	-	1.345
29.117.723	-	351	-	-	-	-	351
28.535.369	-	-	1.762	-	-	-	1.762
28.411.840	1.066	-	-	-	-	-	1.066
27.353.014	-	81	-	-	-	-	81
26.805.953	-	-	431	-	-	-	431
25.588.302	-	28	-	-	-	-	28
25.076.538	-	-	139	-	-	-	139
23.823.593	-	72	-	-	-	-	72
23.347.121	-	-	81	-	-	-	81
22.853.002	-	-	-	1.081	-	-	1.081
22.395.942	-	-	-	-	(a) 2.266	-	2.266
22.058.882	-	140	-	-	-	-	140
21.617.704	-	-	726	304	-	-	1.030
21.185.349	-	-	-	-	2.848	-	2.848
20.382.407	-	-	-	341	-	-	341
20.294.170	-	393	-	-	-	-	393
19.974.758	-	-	-	-	5.408	-	5.408
19.888.288	-	-	3.115	-	-	-	3.115
19.147.109	-	-	-	125	-	-	125
18.764.166	-	-	-	-	3.227	-	3.227
17.911.812	-	-	-	50	-	-	50
17.553.577	-	-	-	-	560	-	560
16.676.515	-	-	-	42	-	-	42
16.342.984	-	-	-	-	109	-	109
15.997.100	-	-	-	-	-	-	-
15.441.217	-	-	-	187	-	-	187
15.132.393	-	-	-	-	850	-	850
14.267.686	-	-	-	-	-	-	-
14.205.920	-	-	-	1.989	-	-	1.989
13.402.976	-	-	-	-	-	-	-
12.538.269	-	-	-	-	-	-	-
11.673.560	-	-	-	-	-	-	-
10.808.852	-	-	-	-	-	2.425	2.425
9.944.145	(b)	-	-	-	-	-	-
TOTALE ...	7.983	2.837	11.972	4.119	(c) 15.268	2.425	(d) 44.604

(a) Per il personale che opta per il regime di impegno a tempo pieno la progressione, dopo il conseguimento della classe finale di stipendio, si sviluppa in otto classi biennali al 6%. - (b) Attribuito al ricercatore non confermato in attesa del giudizio di idoneità previsto dall'art. 59 del D.P.R. 14 luglio 1980, n. 382. - (c) Compresi 2.476 assistenti del ruolo ad esaurimento ed i ricercatori astronomi e geofisici. Inoltre, sono stati attribuiti gli stipendi del regime d'impegno a tempo pieno non essendo disponibili i relativi dati disaggregati. - (d) Oltre a 217 professori incaricati stabilizzati esterni ai quali viene attribuito lo stipendio annuo lordo di lire 12.300.000.

Tav. 48 - Insegnanti di ruolo per amministrazione, residenza e sesso

A M M I N I S T R A Z I O N E	P O S T I		R E S I D E N Z A E S E S S O								P E R S O N A L E F U O R I R U O L O
	In ruolo	Occupati	ITALIA SETTENTRIONALE		ITALIA CENTRALE		ITALIA MERIDIONALE E INSULARE		ESTERO		
			MASCHI	FEMMINE	MASCHI	FEMMINE	MASCHI	FEMMINE	MASCHI	FEMMINE	
Ministero della difesa	66	44	3	-	25	1	10	5	-	-	5.096
Ministero della pubblica istruzione	876.171	840.244	86.252	236.375	47.905	115.466	107.933	244.757	929	627	5.096
TOTALE ...	876.237	840.288	86.255	236.375	47.930	115.467	107.943	244.762	929	627	5.096

Segue Tav. 49 - Insegnanti di ruolo per amministrazione, tipo di istituto o scuola, categoria, residenza e sesso

Provvedimento di approvazione dell'organico	TIPO DI ISTITUTO O SCUOLA CATEGORIA	P O S T I		R E S I D E N Z A E S E S S O						Personale fuori ruolo		
		In ruolo	Occupati	ITALIA SETTENTRIONALE		ITALIA CENTRALE		ITALIA MERIDIONALE E INSULARE				
				MASCHI	FEMMINE	MASCHI	FEMMINE	MASCHI	FEMMINE			
	MINISTERO DELLA PUBBLICA ISTRUZIONE (Segue)											
Decreti vari	Scuole elementari per ciechi	(c) -	109	6	21	13	-	31	13	25	-	-
	Direttori didattici	-	6	1	-	3	-	-	2	-	-	-
	Maestri elementari del ruolo ordinario	-	103	5	21	10	-	31	11	25	-	-
	Scuole elementari presso le carceri e gli stabilimenti penitenziari	(c) -	219	33	5	31	-	3	110	37	-	-
	Maestri elementari	-	219	33	5	31	-	3	110	37	-	-
Decreti vari	Scuole medie	275.516	254.768	28.149	69.565	12.967	32.717	32.717	(i) 38.556	(i) 72.814	-	-
	Scuole medie ordinarie	275.516	253.589	27.701	68.902	12.940	32.690	32.690	38.551	72.805	-	-
	Presidi	6.871	6.807	1.675	1.069	753	517	517	2.078	715	-	-
	Docenti incaricati della presidenza	-	173	31	72	16	7	7	43	4	-	-
	Docenti laureati	268.645	182.803	15.824	55.691	6.842	25.532	25.532	21.692	57.222	-	-
	Docenti diplomati	-	44.861	6.415	8.582	3.496	4.942	4.942	10.426	11.000	-	-
	Docenti di Educazione fisica e sportiva	-	18.945	3.715	3.529	1.833	1.692	1.692	4.312	3.864	-	-
	Scuole medie in lingua tedesca	(h) -	951	396	555	-	-	-	-	-	-	-
	Presidi	-	47	40	7	-	-	-	-	-	-	-
	Docenti incaricati della presidenza	-	3	3	-	-	-	-	-	-	-	-
	Docenti laureati	-	581	213	368	-	-	-	-	-	-	-
	Docenti diplomati	-	259	98	161	-	-	-	-	-	-	-
	Docenti di Educazione fisica e sportiva	-	61	42	19	-	-	-	-	-	-	-
	Scuole medie in lingua slovena	(h) -	95	24	71	-	-	-	-	-	-	-
	Presidi	-	5	5	-	-	-	-	-	-	-	-
	Docenti incaricati della presidenza	-	2	2	-	-	-	-	-	-	-	-
	Docenti laureati	-	73	12	61	-	-	-	-	-	-	-
	Docenti diplomati	-	12	4	8	-	-	-	-	-	-	-
	Docenti di Educazione fisica e sportiva	-	3	1	2	-	-	-	-	-	-	-
Decreti vari	Scuole medie per ciechi	(h) -	133	28	37	27	27	27	5	9	-	-
	Presidi	-	5	1	1	2	-	-	1	1	-	-
	Docenti incaricati della presidenza	-	3	1	1	1	-	-	1	1	-	-
	Docenti laureati	-	81	16	27	14	15	15	3	6	-	-
	Docenti diplomati	-	32	9	5	8	7	7	1	2	-	-
	Docenti di Educazione fisica e sportiva	-	12	2	3	2	5	5	-	-	-	-
Decreti vari	Istituti d'istruzione classica, scientifica e magistrale	48.877	47.018	5.349	10.637	3.325	6.782	6.782	(m) 8.465	(n) 12.460	315	-
	Licei-ginnasi	13.355	12.529	1.294	2.545	891	1.911	1.911	2.299	3.589	97	-
	Presidi	447	433	102	30	72	18	18	182	29	3	-
	Docenti incaricati della presidenza	-	14	5	4	4	2	2	-	-	-	-
	Docenti laureati	12.908	11.072	1.088	2.327	716	1.741	1.741	1.924	3.276	80	-
	Docenti diplomati	-	15	3	5	2	-	-	2	3	1	-
	Docenti di Educazione fisica e sportiva	-	995	96	182	97	150	150	189	281	13	-

Segue Tav. 49 - Insegnanti di ruolo per amministrazione, tipo di istituto o scuola, categoria, residenza e sesso

Provvedimento di approvazione dell'organico	ISTITUTO O SCUOLA CATEGORIA	P O S T I				R E S I D E N Z A E S E S S O						Personale fuori ruolo	
		In ruolo		Occupati	ITALIA SETTENTRIONALE		ITALIA CENTRALE		ITALIA MERIDIONALE E INSULARE				
		MASCHI	FEMMINE		MASCHI	FEMMINE	MASCHI	FEMMINE					
	<u>MINISTERO DELLA PUBBLICA ISTRUZIONE</u> (Segue)												
	Licei scientifici	23.261	5.501	22.698	2.946	1.775	3.417	3.984	5.075	156			
	Presidi	634	45	601	149	103	30	235	39	4			
	Docenti incaricati della presidenza	-	4	33	13	6	1	8	1	-			
	Docenti laureati	22.627	5.158	20.185	2.392	1.407	3.195	3.331	4.702	125			
	Docenti diplomati	-	3	55	3	15	5	19	10	-			
	Docenti di Educazione fisica e sportiva	-	389	1.824	389	244	186	391	323	27			
	Istituti magistrali	11.824	2.548	11.354	1.091	633	1.349	2.125	3.608	62			
	Presidi	301	24	284	67	51	14	109	19	2			
	Docenti incaricati della presidenza	-	2	17	2	2	1	5	3	-			
	Docenti laureati	11.523	2.193	9.824	959	538	1.159	1.878	3.097	58			
	Docenti diplomati	-	54	437	54	35	45	95	120	-			
	Docenti di Educazione fisica e sportiva	-	792	792	9	7	130	38	369	2			
	Scuole magistrali per la formazione delle insegnanti delle scuole materne	437	43	437	18	26	105	57	188	-			
	Presidi	9	-	8	2	1	1	1	3	-			
	Docenti incaricati della presidenza	-	1	1	-	-	-	-	-	-			
	Docenti laureati	428	32	370	16	25	91	55	151	-			
	Docenti diplomati	-	6	23	-	-	4	-	13	-			
	Docenti di Educazione fisica e sportiva	-	35	35	-	-	9	-	21	-			
Decreti vari	Convitti nazionali	911	802	802	188	192	16	366	15	-			
	Rettori	45	1	45	12	10	4	21	1	-			
	Vice rettori	60	17	43	3	4	-	9	1	-			
	Vice rettori aggiunti (ruolo transitorio)	3	3	3	-	-	-	3	-	-			
	Istitutori	803	737	737	173	178	16	333	13	-			
Decreti vari	Educatrici femminili	256	179	179	9	1	26	36	1	-			
	Direttrici	6	5	6	-	-	1	-	-	-			
	Vice direttrici	6	2	4	-	-	-	-	-	-			
	Docenti laureati (istruzione media superiore)	66	35	35	9	1	4	-	35	-			
	Istitutrici	178	137	137	-	-	21	-	-	-			
Decreti vari	Istituti per sordomuti - Roma, Milano e Palermo	92	73	73	12	13	17	7	18	-			
	Direttori	6	2	4	1	-	1	-	-	-			
	Vice direttori	-	-	-	-	-	-	-	-	-			
	Insegnanti	42	32	32	5	3	10	7	11	-			
	Assistenti	44	39	39	6	3	6	7	7	-			
Decreti vari	Istituto statale "A. Romagnoli" di specializzazione per gli educatori dei minorati della vista	20	18	18	-	7	11	-	-	-			
	Preside	1	1	1	-	-	-	-	-	-			
	Docenti laureati	2	1	1	-	-	-	-	-	-			
	Docenti diplomati	17	16	16	-	5	11	-	-	-			

Segue Tav. 49 - Insegnanti di ruolo per amministrazione, tipo di istituto o scuola, categoria, residenza e sesso

Provvedimento di approvazione dell'organico	TIPO DI ISTITUTO O SCUOLA CATEGORIA		P O S T I				R E S I D E N Z A E S E S S O				Personale fuori ruolo		
			In ruolo		Occupati		ITALIA CENTRALE		ITALIA MERIDIONALE E INSULARE				
			MASCHI	FEMMINE	MASCHI	FEMMINE	MASCHI	FEMMINE	MASCHI	FEMMINE			
Decreti vari	MINISTERO DELLA PUBBLICA ISTRUZIONE (Segue)												
	Istituti tecnici		99.177	91.321	17.560	17.865	9.343	10.023	20.880	15.650			
	Presidi		99.177	91.321	17.560	17.865	9.343	10.023	20.880	15.650			
	Docenti incaricati della presidenza		1.317	1.296	389	91	250	55	464	47			
	Docenti laureati		87.407	75.440	26	8	10	1	13	1			
	Docenti diplomati		10.453	9.233	2.685	851	1.496	486	2.894	821			
	Docenti di Educazione fisica e sportiva		-	5.293	1.130	823	680	491	1.338	831			
	Istituti professionali		48.756	41.072	8.078	7.575	4.688	4.260	10.349	6.122			184
	Istituti professionali per l'industria, l'artigianato e le attività marine		22.408	18.351	5.089	1.637	3.046	986	6.046	1.547			77
	Presidi		304	219	67	1	46	7	96	21			1
Docenti incaricati della presidenza		-	82	47	1	12	-	21	1			-	
Docenti laureati		13.569	10.085	2.191	1.497	1.320	874	2.821	1.382			47	
Docenti diplomati		8.535	7.118	2.458	1.116	1.496	85	2.827	136			15	
Docenti di Educazione fisica e sportiva		-	847	326	22	172	20	281	26			14	
Istituti professionali per il commercio		13.933	11.601	1.296	4.117	716	2.068	1.300	2.104			67	
Presidi		235	12	77	30	38	10	56	7			4	
Docenti incaricati della presidenza		-	18	7	1	2	-	2	-			-	
Docenti laureati		10.711	8.086	1.034	2.651	563	1.433	963	1.442			44	
Docenti diplomati		2.987	2.543	154	1.119	93	477	213	487			16	
Docenti di Educazione fisica e sportiva		-	742	24	316	22	146	66	168			2	
Istituti professionali alberghieri		3.639	3.287	496	532	341	341	889	688			16	
Presidi		68	58	16	5	10	1	24	2			-	
Docenti incaricati della presidenza		-	8	4	1	1	-	2	-			-	
Docenti laureati		2.326	1.752	179	432	111	266	275	489			8	
Docenti diplomati		1.245	1.243	239	64	193	60	517	170			8	
Docenti di Educazione fisica e sportiva		-	226	58	30	26	14	71	27			-	
Istituti professionali per l'agricoltura		3.629	3.622	817	296	305	91	1.599	514			16	
Presidi		85	69	24	1	8	-	35	1			2	
Docenti incaricati della presidenza		-	14	4	1	2	-	7	-			-	
Docenti laureati		2.224	1.891	370	223	124	62	767	345			7	
Docenti diplomati		1.320	1.540	388	64	159	27	745	157			6	
Docenti di Educazione fisica e sportiva		-	108	31	7	12	2	45	11			1	
Istituti professionali femminili		5.129	4.176	380	993	271	761	508	1.263			8	
Presidi		47	36	4	4	6	5	11	6			1	
Docenti incaricati della presidenza		-	6	1	2	-	-	2	-			-	
Docenti laureati		3.446	2.737	320	618	230	493	395	681			6	
Docenti diplomati		1.636	1.129	52	239	34	213	99	492			1	
Docenti di Educazione fisica e sportiva		-	268	3	130	1	50	1	83			-	

Segue Tav. 49 - Insegnanti di ruolo per amministrazione, tipo di istituto o scuola, categoria, residenza e sesso

Provvedimento di approvazione dell'organico	TIPO DI ISTITUTO O SCUOLA CATEGORIA	P O S T I		R E S I D E N Z A E S E S S O						Personale fuori ruolo	
		In ruolo	Occupati	ITALIA SETTENTRIONALE		ITALIA CENTRALE		ITALIA MERIDIONALE E INSULARE			
				MASCHI	FEMMINE	MASCHI	FEMMINE	MASCHI	FEMMINE		
Decreti vari	MINISTERO DELLA PUBBLICA ISTRUZIONE (Segue) Istituto professionale per l'industria e l'artigianato per ciechi "P. Colosimo" - Napoli . Preside Docenti incaricati della presidenza Docenti laureati Docenti diplomati Istituto professionale per l'industria e l'artigianato per ciechi - Firenze Preside Docenti incaricati della presidenza Docenti laureati Docenti diplomati Docenti di Educazione fisica e sportiva Licei artistici Presidi Docenti incaricati della presidenza Docenti laureati Assistenti Docenti di Educazione fisica e sportiva Amministrazione universitaria Università e istituti di istruzione superiore Professori ordinari e straordinari Professori associati Assistenti (ruolo ad esaurimento) Ricercatori Ricercatori confermati Accademia di belle arti Direttori Professori incaricati della direzione Professori di primo ruolo Professori di terzo ruolo Conservatori di musica Direttori Professori incaricati della direzione Professori di primo ruolo Professori di secondo ruolo Docenti di Educazione fisica e sportiva Accompagnatori al pianoforte	7	3.059	694	568	392	304	634	467	13	
		1	41	3	3	7	4	16	2	-	
		-	16	8	1	-	-	3	-	-	6
		4	2.857	656	519	374	279	593	436	-	
		2	18	4	3	-	-	6	5	-	
		11	127	17	42	7	21	16	24	-	
		1	44.604	13.705	4.497	9.440	3.112	10.493	3.357	527	
		-	41	9	4	1	-	10.493	3.357	527	
		-	16	8	1	5	1	2.692	206	518	
		-	16.091	5.249	1.614	3.353	936	3.929	1.010	7	
		-	2.476	494	223	625	105	733	296	2	
		-	12.792	2.858	1.997	2.199	1.614	2.537	1.587	-	
		-	2.425	679	305	380	201	602	258	-	
		-	766	177	32	205	74	209	69	-	
		-	19	1	-	1	-	-	-	-	
-	17	4	-	5	-	7	1	-			
-	527	133	19	144	39	155	37	-			
-	221	40	13	55	35	47	31	-			
-	3.788	1.132	523	541	247	858	487	-			
-	6	4	-	1	-	-	1	-			
-	37	15	2	4	-	16	-	-			
-	3.599	1.083	495	514	226	822	459	-			
-	20	6	5	3	2	2	2	-			
-	41	6	4	6	7	12	6	-			
-	85	18	17	13	12	16	19	-			

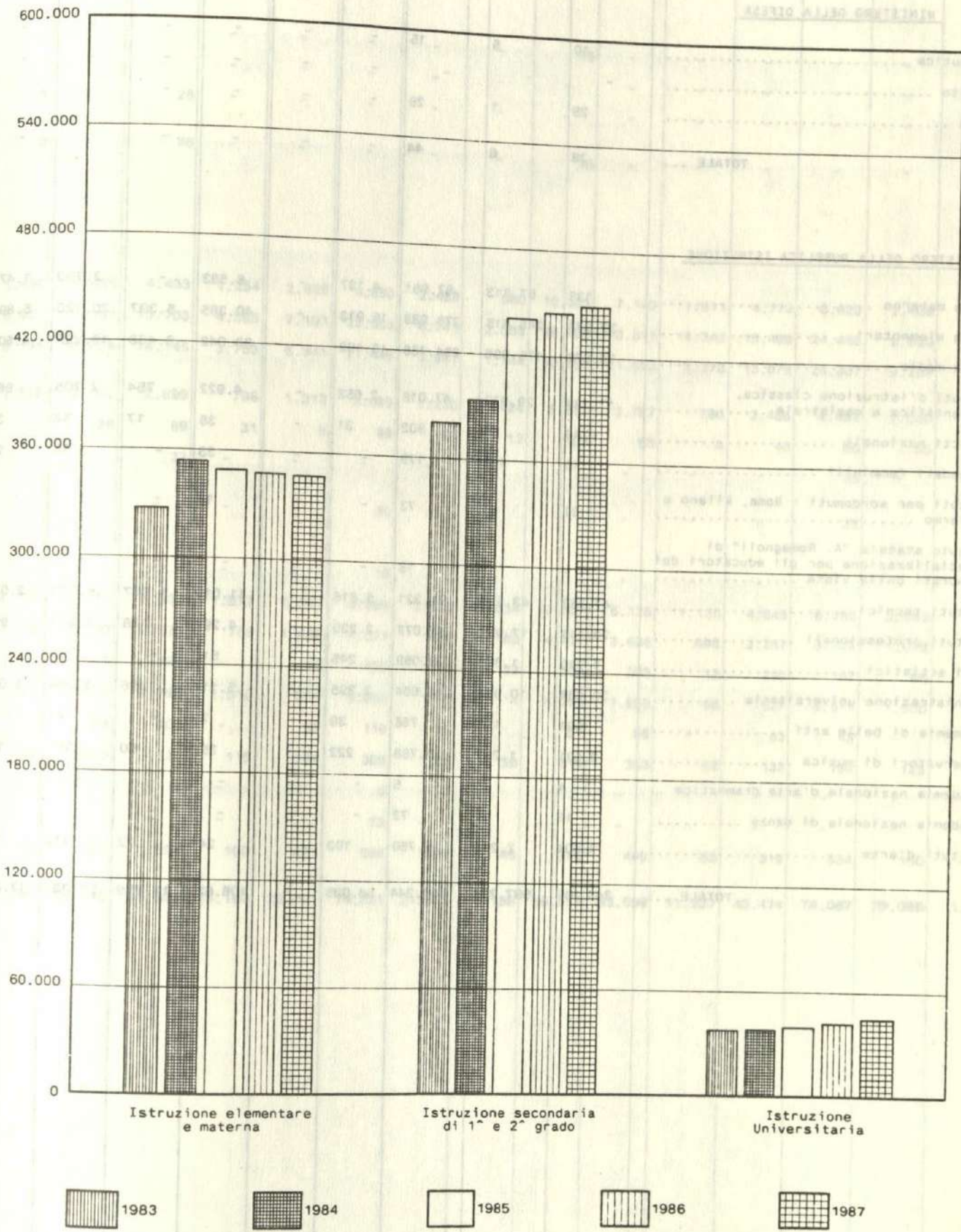
Segue Tav. 49 - Insegnanti di ruolo per amministrazione, tipo di istituto o scuola, categoria, residenza e sesso

Provvedimento di approvazione dell'organico	TIPO DI ISTITUTO O SCUOLA CATEGORIA	P O S T I		R E S I D E N Z A E S E S S O						Personale fuori ruolo		
		In ruolo	Occupati	ITALIA SETTENTRIONALE		ITALIA CENTRALE		ITALIA MERIDIONALE E INSULARE				
				MASCHI	FEMMINE	MASCHI	FEMMINE	MASCHI	FEMMINE			
	<u>MINISTERO DELLA PUBBLICA ISTRUZIONE</u> (Segue)											
Decreti vari	Accademia nazionale d'arte drammatica	11	5	-	-	4	1	-	-	-	-	-
	Docenti laureati	1	1	-	-	1	1	-	-	-	-	-
	Docenti di Educazione fisica e sportiva	8	3	-	-	2	1	-	-	-	-	-
Decreti vari	Accademia nazionale di danza	2	1	-	-	1	-	-	-	-	-	-
	Direttrice	73	73	-	-	16	57	-	-	-	-	-
	Professori di secondo ruolo	1	1	-	-	-	1	-	-	-	-	-
	Professori di terzo ruolo	40	39	-	-	6	33	-	-	-	-	-
	Pianisti accompagnatori del corso superiore, inferiore e medio	-	14	-	-	1	13	-	-	-	-	-
	Docenti di Educazione fisica e sportiva	32	18	-	-	8	10	-	-	-	-	-
Decreti vari	Istituti d'arte	1	1	-	-	1	-	-	-	-	-	-
	Presidi	5.828	5.759	891	596	1.105	688	1.508	971	17	17	
	Docenti incaricati della Presidenza	137	107	17	2	34	1	49	4	-	-	
	Docenti laureati	5.691	5.318	830	543	1.041	640	1.378	886	17	17	
	Docenti di Educazione fisica e sportiva	-	38	-	-	1	-	24	13	-	-	
		-	267	30	49	22	47	51	68	-	-	
	TOTALE GENERALE	876.171	840.244	86.252	236.375	47.905	115.466	108.862	245.384	5.096	5.096	

(a) Funzione con personale di ruolo del Ministero della pubblica istruzione distaccato (fuori ruolo), ai sensi dell'art. 31 del R.D. 6/5/1923, n. 1.054. - (b) Equiparati ai maestri elementari. - (c) I relativi dati sono compresi in quelli delle Scuole elementari ordinarie. - (d) Di cui 13 unità, in servizio all'estero. - (e) Di cui 690 unità, in servizio all'estero. - (f) Di cui 399 unità, in servizio all'estero. - (g) Compresi quelli di musica e canto. - (h) I relativi dati sono compresi in quelli delle scuole medie ordinarie. - (i) Di cui 173 unità, in servizio all'estero. - (j) Di cui 2 unità, in servizio all'estero. - (k) Di cui 33 unità, in servizio all'estero. - (l) Di cui 90 unità, in servizio all'estero. - (m) Di cui 53 unità, in servizio all'estero. - (n) Di cui 90 unità, in servizio all'estero. - (o) Di cui 2 unità, in servizio all'estero. - (p) Di cui 136 unità, in servizio all'estero. - (q) Di cui 136 unità, in servizio all'estero. - (r) Di cui 136 unità, in servizio all'estero. - (s) Di cui 136 unità, in servizio all'estero. - (t) Di cui 136 unità, in servizio all'estero. - (u) Di cui 136 unità, in servizio all'estero. - (v) Di cui 136 unità, in servizio all'estero. - (w) Di cui 136 unità, in servizio all'estero. - (x) Di cui 136 unità, in servizio all'estero. - (y) Di cui 136 unità, in servizio all'estero. - (z) Di cui 136 unità, in servizio all'estero.

- Tav. 11 -

INSEGNANTI DI RUOLO PER TIPO DI ISTRUZIONE



Tav. 50 - Insegnanti di ruolo per amministrazione,

TIPO DI ISTITUTO O SCUOLA	POSTI OCCUPATI			Piemonte	Valle d'Aosta	Lom- bardia	Trentino Alto Adige	Veneto	Friuli Venezia Giulia
	MASCHI	FEMMINE	TOTALE						
MINISTERO DELLA DIFESA									
Aeronautica	10	5	15	-	-	-	-	-	-
Esercito	-	-	-	-	-	-	-	-	-
Marina	28	1	29	-	-	-	-	-	-
TOTALE ...	38	6	44	-	-	-	-	-	-
MINISTERO DELLA PUBBLICA ISTRUZIONE									
Scuole materne	138	67.813	67.951	4.137	-	6.583	-	2.750	1.479
Scuole elementari	32.373	246.615	278.988	19.913	-	40.385	5.397	20.120	5.896
Scuole medie	79.672	175.096	254.768	16.162	-	33.042	3.438	19.298	4.605
Istituti d'istruzione classica, scientifica e magistrale	17.139	29.879	47.018	2.652	-	4.922	754	2.705	969
Convitti nazionali	746	56	802	31	-	38	17	32	32
Educandati femminili	10	169	179	-	-	33	-	58	25
Istituti per sordomuti - Roma, Milano e Palermo	32	41	73	-	-	18	-	-	-
Istituto statale "A. Romagnoli" di specializzazione per gli educatori dei minorati della vista	7	11	18	-	-	-	-	-	-
Istituti tecnici	47.783	43.538	91.321	5.816	-	11.019	1.267	6.263	2.016
Istituti professionali	23.115	17.957	41.072	2.239	-	4.292	478	2.911	994
Licei artistici	1.720	1.339	3.059	245	-	510	-	281	-
Amministrazione universitaria	33.638	10.966	44.604	2.395	-	5.112	256	3.064	1.075
Accademia di belle arti	591	175	766	30	-	79	-	41	-
Conservatori di musica	2.531	1.257	3.788	222	-	355	80	397	129
Accademia nazionale d'arte drammatica ..	4	1	5	-	-	-	-	-	-
Accademia nazionale di danza	16	57	73	-	-	-	-	-	-
Istituti d'arte	3.504	2.255	5.759	193	-	241	72	412	152
TOTALE ...	243.019	597.225	840.244	54.035	-	106.629	11.759	58.332	17.372

Liguria	Emilia Romagna	Toscana	Umbria	Marche	Lazio	Abruzzi	Molise	Campania	Puglia	Basilicata	Calabria	Sicilia	Sardegna	Estero
-	-	-	-	-	-	-	-	15	-	-	-	-	-	-
3	-	26	-	-	-	-	-	-	-	-	-	-	-	-
3	-	26	-	-	-	-	-	15	-	-	-	-	-	-
1.494	2.455	4.433	1.254	2.529	4.850	2.480	560	10.385	7.140	1.511	4.779	6.620	2.499	13
6.921	17.157	15.703	4.368	7.107	22.553	6.741	2.053	29.436	20.311	4.245	15.495	24.468	9.630	1.089
6.191	14.978	14.145	3.753	6.341	21.445	5.967	1.744	30.856	21.503	3.376	13.075	25.307	9.233	309
1.372	2.612	2.899	796	1.313	5.099	1.230	424	5.983	3.787	760	2.486	4.482	1.630	143
27	36	69	31	9	99	50	12	102	53	8	46	55	55	-
-	-	27	-	-	-	-	-	-	-	-	-	36	-	-
-	-	-	-	-	30	-	-	-	-	-	-	25	-	-
-	-	-	-	-	18	-	-	-	-	-	-	-	-	-
3.125	5.919	5.839	1.877	2.951	8.699	2.820	1.034	10.027	6.126	1.136	4.045	8.280	3.062	-
1.219	3.520	2.673	768	1.436	4.071	880	180	4.472	3.636	698	2.287	3.237	1.079	2
112	114	192	-	19	485	83	22	309	203	12	220	167	85	-
1.762	4.538	4.790	1.010	944	5.808	816	4	4.295	1.990	66	527	4.617	1.535	-
-	59	103	-	57	119	23	-	51	98	-	63	43	-	-
103	369	120	115	164	389	186	59	319	263	62	132	196	128	-
-	-	-	-	-	5	-	-	-	-	-	-	-	-	-
-	-	-	-	-	73	-	-	-	-	-	-	-	-	-
34	383	594	190	421	588	342	46	576	449	63	319	534	150	-
22.360	52.140	51.587	14.162	23.291	74.331	21.618	6.138	96.811	65.559	11.937	43.474	78.067	29.086	1.556

Tav. 51 - Insegnanti non di ruolo per amministrazione, residenza e sesso

AMMINISTRAZIONE	P O S T I Occupati	R E S I D E N Z A E S E S S O							
		ITALIA SETTEMRIONALE		ITALIA CENTRALE		ITALIA MERIDIONALE E INSULARE		ESTERO	
		MASCHI	FEMMINE	MASCHI	FEMMINE	MASCHI	FEMMINE	MASCHI	FEMMINE
Ministero della pubblica istruzione	75.654	17.212	21.799	5.309	7.521	9.715	14.098	-	-
TOTALE ...	75.654	17.212	21.799	5.309	7.521	9.715	14.098	-	-

tipo di istituto o scuola, categoria, residenza e sesso

Segue Tav. 52 - Insegnanti non di ruolo per amministrazione, tipo di istituto o scuola, categoria, residenza e sesso

TIPO DI ISTITUTO O SCUOLA E CATEGORIA	P O S T I Occupati		R E S I D E N Z A E S E S S O					
	ITALIA SETTENTRIONALE		ITALIA CENTRALE		ITALIA MERIDIONALE E INSULARE		ESTERO	
	MASCHI	FEMMINE	MASCHI	FEMMINE	MASCHI	FEMMINE	MASCHI	FEMMINE
PUBBLICA ISTRUZIONE (Segue)								
Istituti d'istruzione classica, scientifica e magistrale	9.933							
Licei-ginnasi	2.391	2.482	682	1.223	1.684	2.391	-	-
Docenti laureati	1.493	1.471	183	347	393	558	-	-
Docenti diplomati	11	156	66	284	86	426	-	-
Docenti di Educazione fisica e sportiva	234	1	2	3	1	3	-	-
Insegnanti di religione	653	177	21	24	42	69	-	-
Licei scientifici	5.177							
Docenti laureati	3.468	1.328	350	534	878	1.304	-	-
Docenti diplomati	60	1.148	98	424	358	1.111	-	-
Docenti di Educazione fisica e sportiva	480	11	11	19	3	6	-	-
Insegnanti di religione	1.169	107	54	43	94	98	-	-
Istituti magistrali	2.240	62	187	48	423	89	-	-
Docenti laureati	1.337	592	140	316	389	492	-	-
Docenti diplomati	53	456	59	244	98	332	-	-
Docenti di Educazione fisica e sportiva	185	18	2	5	10	13	-	-
Insegnanti di religione	665	22	9	22	35	43	-	-
Scuole magistrali per la formazione delle insegnanti delle scuole materne	125	64	70	45	246	104	-	-
Docenti laureati	83							
Docenti diplomati	7	21	9	26	24	37	-	-
Insegnanti di religione	35	18	4	22	10	25	-	-
Convitti nazionali	165	1						
Istitutori	165	12	37	6	27	4	-	-
Educandati femminili	30	12						
Istitutrici	30	12		6	27	4	-	-
Istituti per sordomuti - Roma, Milano e Palermo	1	1						
Assistenti	1							
Istituti tecnici	7.668							
Istituti tecnici	7.668	2.030	663	666	1.299	773	-	-
Docenti laureati	6.485	2.030	663	666	1.299	773	-	-
Docenti diplomati	380	1.841	568	582	1.119	634	-	-
Docenti di Educazione fisica e sportiva	803	141	43	43	47	29	-	-
Istituti professionali	14.364	212	52	41	133	110	-	-
Istituti professionali per l'industria, l'artigianato e le attività marine	6.259	3.366	1.278	1.624	2.173	2.144	-	-
Docenti laureati	3.756	1.061	774	466	1.099	610	-	-
Docenti diplomati	1.556	1.121	371	347	574	468	-	-
Docenti di Educazione fisica e sportiva	236	803	252	70	266	53	-	-
		85	36	16	57	21	-	-

Segue Tav. 52 - Insegnanti non di ruolo per amministrazione, tipo di istituto o scuola, categoria, residenza e sesso

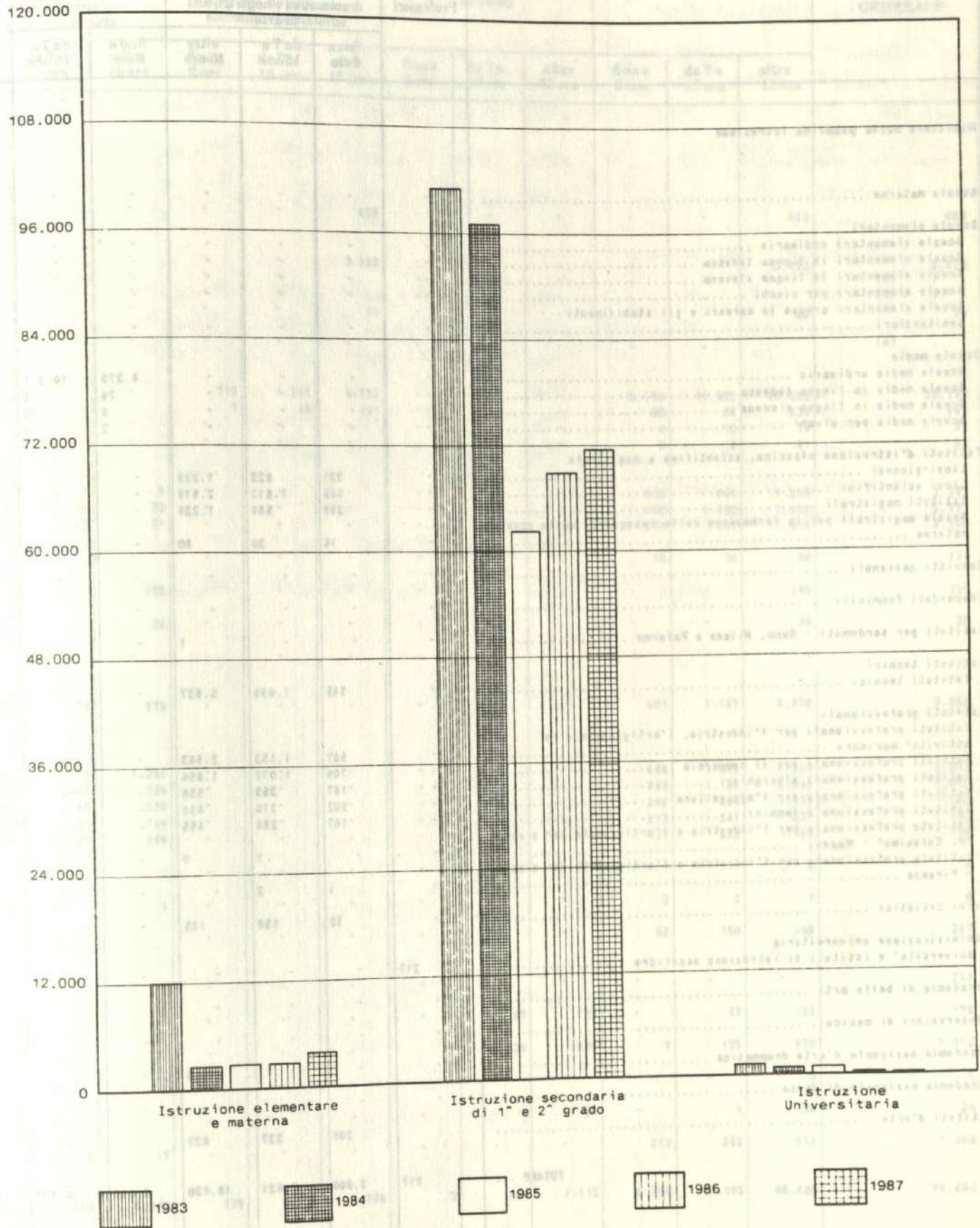
TIPO DI ISTITUTO O SCUOLA CATEGORIA	RESIDENZA E S E S S O									
	P O S T I Occupati		ITALIA SETTENTRIONALE		ITALIA CENTRALE		ITALIA MERIDIONALE E INSULARE		ESTERO	
	MASCHI	FEMMINE	MASCHI	FEMMINE	MASCHI	FEMMINE	MASCHI	FEMMINE	MASCHI	FEMMINE
<u>PUBBLICA ISTRUZIONE.</u> (Segue)										
Insegnanti di religione	711	240	53	115	33	202	68	-	-	-
Istituti professionali per il commercio	4.077	747	1.398	269	739	367	557	-	-	-
Docenti laureati	2.860	490	1.050	164	549	201	406	-	-	-
Docenti diplomati	435	63	172	9	102	34	55	-	-	-
Docenti di Educazione fisica e sportiva	245	35	78	29	32	27	44	-	-	-
Insegnanti di religione	537	159	98	67	56	105	52	-	-	-
Istituti professionali alberghieri	1.131	449	355	131	134	329	286	-	-	-
Docenti laureati	879	157	270	33	99	104	216	-	-	-
Docenti diplomati	580	243	57	75	23	155	27	-	-	-
Docenti di Educazione fisica e sportiva	8	11	19	3	4	22	24	-	-	-
Insegnanti di religione	142	38	9	20	8	48	19	-	-	-
Istituti professionali per l'agricoltura	1.131	233	241	57	71	258	271	-	-	-
Docenti laureati	744	96	184	25	66	155	218	-	-	-
Docenti diplomati	151	83	28	12	1	14	13	-	-	-
Docenti di Educazione fisica e sportiva	101	17	20	8	4	28	24	-	-	-
Insegnanti di religione	135	37	9	12	-	61	16	-	-	-
Istituti professionali femminili	1.198	101	311	45	210	116	415	-	-	-
Docenti laureati	635	62	153	29	100	64	227	-	-	-
Docenti diplomati	350	12	124	2	71	8	133	-	-	-
Docenti di Educazione fisica e sportiva	46	3	8	2	11	3	13	-	-	-
Insegnanti di religione	167	24	26	12	28	41	36	-	-	-
Istituto professionale per l'industria e l'artigianato per ciechi "P. Colosimo" - Napoli	9	-	-	-	-	-	-	5	-	-
Docenti laureati	7	-	-	-	-	-	-	2	-	-
Docenti diplomati	1	-	-	-	-	-	-	1	-	-
Docenti di Educazione fisica e sportiva	1	-	-	-	-	-	-	1	-	-
Istituto professionale per l'industria e l'artigianato per ciechi - Firenze	6	-	-	2	4	-	-	4	-	-
Docenti laureati	2	-	-	1	1	-	-	1	-	-
Docenti diplomati	2	-	-	1	1	-	-	1	-	-
Docenti di Educazione fisica e sportiva	1	-	-	-	-	-	-	-	-	-
Insegnanti di religione	1	-	-	-	-	-	-	-	-	-
Licei artistici	367	81	125	27	43	51	40	-	-	-
Docenti laureati	220	50	101	10	31	9	19	-	-	-
Assistenti	3	-	-	-	-	-	-	2	-	-
Docenti di Educazione fisica e sportiva	36	5	12	4	5	4	6	-	-	-
Insegnanti di religione	108	26	12	13	7	37	13	-	-	-

Segue Tav. 52 - Insegnanti non di ruolo per amministrazione, tipo di istituto o scuola, categoria, residenza e sesso

TIPO DI ISTITUTO E CATEGORIA	POSTI Occupati	RESIDENZA E SESSO				ESTERO		
		ITALIA SETTENTRIONALE		ITALIA CENTRALE			ITALIA MERIDIONALE E INSULARE	
		MASCHI	FEMMINE	MASCHI	FEMMINE		MASCHI	FEMMINE
PUBBLICA ISTRUZIONE (Segue)								
Amministrazione universitaria	217	85	17	25	9	58	23	
Università' e istituti di istruzione superiore	217	85	17	25	9	58	23	
Professori incaricati stabilizzati esterni (art. 4 del D.L. 1 ottobre 1973, n. 580, convertito nella Legge 30 novembre 1973, n. 766)	(d)	85	17	25	9	58	23	
Accademia di belle arti	170	49	18	34	9	51	9	
Professori di primo ruolo	74	12	3	21	3	28	7	
Professori di terzo ruolo	96	37	15	13	6	23	2	
Conservatori di musica	1.112	298	132	55	16	392	218	
Professori di primo ruolo	1.019	276	113	51	11	376	192	
Professori di secondo ruolo	11	3	2	1	-	2	3	
Docenti di Educazione fisica e sportiva	34	10	11	-	1	4	8	
Accompagnatori al pianoforte	48	10	6	3	4	10	15	
Accademia nazionale d'arte drammatica	6	-	-	2	4	-	-	
Docenti laureati	4	-	-	2	2	-	-	
Docenti diplomati	2	-	-	-	2	-	-	
Accademia nazionale di danza	24	-	-	12	12	-	-	
Professori di secondo ruolo	8	-	-	1	7	-	-	
Pianisti accompagnatori del corso superiore, inferiore e medio	16	-	-	11	5	-	-	
Istituti d'arte	1.408	286	318	211	207	197	189	
Docenti laureati	1.130	226	283	159	190	127	145	
Docenti diplomati	25	9	7	-	-	5	4	
Docenti di Educazione fisica e sportiva	70	12	15	10	5	11	17	
Insegnanti di religione	183	39	13	42	12	54	23	
TOTALE	75.654	17.212	21.799	5.309	7.521	9.715	14.098	

(a) Equiparati ai maestri elementari. (b) I relativi dati sono compresi in quelli delle Scuole elementari ordinarie. (c) Compresi gli insegnanti di religione. (d) Oltre a 638 professori incaricati stabilizzati interni che già ricoprono altro ufficio con retribuzione a carico dello Stato, di Ente pubblico e privato, o comunque fruiscono di un reddito di lavoro subordinato.

INSEGNANTI NON DI RUOLO PER TIPO DI ISTRUZIONE



Tav. 53 - Insegnanti non di ruolo per amministrazione, tipo di

AMMINISTRAZIONE	ISTRUZIONE UNIVER- SITARIA	Docenti laureati						
		Professori	Titolari in istituti e scuole di istruzione secondaria di 2° grado, nei licei artistici, nella accademia di arte drammatica e negli istituti di arte			Titolari in istituti di istruzione secondaria di 1° grado		
			fino a 6 ore	da 7 a 15 ore	oltre 15 ore	fino a 6 ore	da 7 a 15 ore	oltre 15 ore
Ministero della pubblica istruzione								
Scuole materne	-	-	-	-	-	-	-	
Scuole elementari								
Scuole elementari ordinarie	-	-	-	-	-	-	-	
Scuole elementari in lingua tedesca	-	-	-	-	-	-	-	
Scuole elementari in lingua slovena	-	-	-	-	-	-	-	
Scuole elementari per ciechi	-	-	-	-	-	-	-	
Scuole elementari presso le carceri e gli stabilimenti penitenziari	-	-	-	-	-	-	-	
Scuole medie								
Scuole medie ordinarie	-	-	-	-	4.376	10.311	12.789	
Scuole medie in lingua tedesca	-	-	-	-	26	76	738	
Scuole medie in lingua slovena	-	-	-	-	6	12	19	
Scuole medie per ciechi	-	-	-	-	3	8	41	
Istituti d'istruzione classica, scientifica e magistrale								
Licei-ginnasi	-	331	823	1.226	-	-	-	
Licei scientifici	-	586	1.612	2.919	-	-	-	
Istituti magistrali	-	369	584	1.234	-	-	-	
Scuole magistrali per la formazione delle insegnanti delle scuole materne	-	15	30	80	-	-	-	
Convitti nazionali	-	-	-	-	-	-	-	
Educandati femminili	-	-	-	-	-	-	-	
Istituti per sordomuti - Roma, Milano e Palermo	-	-	-	1	-	-	-	
Istituti tecnici								
Istituti tecnici	-	565	1.096	5.627	-	-	-	
Istituti professionali								
Istituti professionali per l'industria, l'artigianato e le attività marine	-	567	1.153	2.983	-	-	-	
Istituti professionali per il commercio	-	709	1.077	1.856	-	-	-	
Istituti professionali alberghieri	-	187	359	558	-	-	-	
Istituti professionali per l'agricoltura	-	202	310	468	-	-	-	
Istituti professionali femminili	-	107	286	455	-	-	-	
Istituto professionale per l'industria e l'artigianato per ciechi "P. Colosimo" - Napoli	-	-	1	7	-	-	-	
Istituto professionale per l'industria e l'artigianato per ciechi - Firenze	-	1	3	-	-	-	-	
Licei artistici	-	52	150	165	-	-	-	
Amministrazione universitaria								
Università e istituti di istruzione superiore	217	-	-	-	-	-	-	
Accademia di belle arti	-	-	-	-	-	-	-	
Conservatori di musica	-	-	-	-	-	-	-	
Accademia nazionale d'arte drammatica	-	-	-	4	-	-	-	
Accademia nazionale di danza	-	-	-	-	-	-	-	
Istituti d'arte	-	209	337	837	-	-	-	
TOTALE ...	217	3.900	7.821	18.420	4.411	10.407	13.587	

(a) I relativi dati sono compresi in quelli delle scuole elementari ordinarie.

istituto o scuola, categoria ed ore settimanali d'insegnamento

Docenti diplomati						Docenti dei conservatori di musica, accademie BB.AA. e accademia nazionale di danza			Totale parziale			TOTALE GENERALE	
Titolari in istituti e scuole di istruzione secondaria di 2° grado, nei licei artistici e negli istituti di arte			Titolari in istituti di istruzione secondaria di 1° grado, nelle scuole elementari e materne			fino a 6 ore	da 7 a 15 ore	oltre 15 ore	fino a 6 ore	da 7 a 15 ore	oltre 15 ore	Totale parziale	TOTALE GENERALE
fino a 6 ore	da 7 a 15 ore	oltre 15 ore	fino a 6 ore	da 7 a 15 ore	oltre 15 ore								
-	-	-	-	-	459	-	-	-	-	-	459	459	
-	-	-	-	-	3.423	-	-	-	-	-	3.423	3.423	
-	-	-	-	-	60	-	-	-	-	-	60	60	
-	-	-	-	-	-	-	-	-	-	-	-	(a)	-
-	-	-	-	-	-	-	-	-	-	-	-	(a)	-
-	-	-	772	1.211	5.733	-	-	-	5.148	11.522	18.522	35.192	
-	-	-	7	18	101	-	-	-	33	94	839	966	
-	-	-	-	-	-	-	-	-	6	12	19	37	
-	-	-	-	-	-	-	-	-	3	8	41	52	
1	1	9	-	-	-	-	-	-	332	824	1.235	2.391	
6	21	33	-	-	-	-	-	-	592	1.633	2.952	5.177	
9	13	31	-	-	-	-	-	-	378	597	1.265	2.240	
-	-	-	-	-	-	-	-	-	15	30	80	125	
-	-	165	-	-	-	-	-	-	-	-	165	165	
-	-	30	-	-	-	-	-	-	-	-	30	30	
-	-	-	-	-	-	-	-	-	-	-	1	1	
36	71	273	-	-	-	-	-	-	601	1.167	5.900	7.668	
81	219	1.256	-	-	-	-	-	-	648	1.372	4.239	6.259	
90	107	238	-	-	-	-	-	-	799	1.184	2.094	4.077	
15	45	520	-	-	-	-	-	-	202	404	1.078	1.684	
11	31	109	-	-	-	-	-	-	213	341	577	1.131	
14	37	299	-	-	-	-	-	-	121	323	754	1.198	
-	-	1	-	-	-	-	-	-	-	1	8	9	
1	-	1	-	-	-	-	-	-	2	3	1	6	
-	-	-	-	-	-	-	-	-	52	150	165	367	
-	-	-	-	-	-	-	-	-	-	-	-	217	
-	-	-	-	-	-	-	47	123	-	47	123	170	
-	-	-	-	-	-	7	135	970	7	135	970	1.112	
-	-	2	-	-	-	-	-	-	-	-	6	6	
-	-	-	-	-	-	-	4	20	-	4	20	24	
3	5	17	-	-	-	-	-	-	212	342	854	1.408	
267	550	2.984	779	1.229	9.776	7	186	1.113	9.364	20.193	45.880	75.654	

Tav. 54 - Insegnanti non di ruolo per

TIPO DI ISTITUTO O SCUOLA	POSTI OCCUPATI			Piemonte	Valle d'Aosta	Lom- bardia	Trentino Alto Adige	Veneto	Friuli Venezia Giulia
	MASCHI	FEMMINE	TOTALE						
<u>MINISTERO DELLA PUBBLICA ISTRUZIONE</u>									
Scuole materne	1	458	459	65	-	36	-	50	12
Scuole elementari	196	3.287	3.483	456	-	792	303	441	111
Scuole medie	14.709	21.538	36.247	2.708	-	8.384	1.408	3.574	727
Istituti d'istruzione classica, scientifica e magistrale	3.837	6.096	9.933	575	-	1.409	211	711	232
Convitti nazionali	149	16	165	9	-	27	-	25	-
Educandati femminili	-	30	30	-	-	2	-	10	-
Istituti per sordomuti - Roma, Milano e Palermo	-	1	1	-	-	1	-	-	-
Istituti tecnici	4.199	3.469	7.668	511	-	1.879	150	766	260
Istituti professionali	7.230	7.134	14.364	967	-	2.459	256	1.506	408
Licei artistici	159	208	367	22	-	110	-	41	-
Amministrazione universitaria	168	49	217	9	-	15	-	29	24
Accademia di belle arti	134	36	170	9	-	29	-	17	-
Conservatori di musica	746	366	1.112	69	-	60	38	142	32
Accademia nazionale d'arte drammatica ..	2	4	6	-	-	-	-	-	-
Accademia nazionale di danza	12	12	24	-	-	-	-	-	-
Istituti d'arte	694	714	1.408	70	-	125	48	149	55
TOTALE ...	32.236	43.418	75.654	5.470	-	15.328	2.414	7.461	1.861

amministrazione, tipo di istituto o scuola, sesso e regione

	Liguria	Emilia Romagna	Toscana	Umbria	Marche	Lazio	Abruzzi	Molise	Campania	Puglia	Basilicata	Calabria	Sicilia	Sardegna	Estero
12	11	37	29	8	11	53	-	-	38	36	24	-	19	30	-
111	87	211	168	20	47	192	16	3	58	93	13	10	249	213	-
727	874	1.839	1.613	442	770	2.632	529	176	2.933	1.838	546	1.533	2.393	1.328	-
232	270	545	567	146	265	927	167	46	853	703	198	402	1.025	681	-
-	15	21	8	2	3	24	-	-	1	1	4	5	13	7	-
-	-	-	6	-	-	-	-	-	-	-	-	-	12	-	-
-	-	-	-	-	-	-	-	-	-	-	-	-	-	-	-
260	245	456	359	78	245	647	99	31	430	421	165	211	294	421	-
408	389	1.160	834	281	433	1.354	251	22	988	834	238	685	783	516	-
-	17	16	35	-	2	33	3	5	19	13	2	33	12	4	-
24	2	23	21	2	3	8	9	-	12	17	1	18	15	9	-
-	-	12	19	-	17	7	6	-	10	9	-	13	22	-	-
32	12	78	13	8	39	11	21	29	52	131	86	163	68	60	-
-	-	-	-	-	-	6	-	-	-	-	-	-	-	-	-
-	-	-	-	-	-	24	-	-	-	-	-	-	-	-	-
55	10	147	116	66	117	119	44	2	60	102	6	39	86	47	-
1.861	1.932	4.545	3.788	1.053	1.952	6.037	1.145	314	5.454	4.198	1.283	3.112	4.991	3.316	-

Tav. 55 - Militari <di carriera> per amministrazione e residenza

A M M I N I S T R A Z I O N E	P O S T I		R E S I D E N Z A				PERSONALE DISTACCATO
	In ruolo	Occupati	ITALIA SETTE- TRIONALE	ITALIA CENTRALE	ITALIA MERIDIONALE E INSULARE		
Ministero della difesa							
Aeronautica, Carabinieri, Esercito, Marina	241.989	(a) 206.649	-	-	-	-	1.725
Ministero delle finanze							
Corpo della guardia di finanza	53.591	51.955	24.499	14.183	13.273	-	-
Ministero di grazia e giustizia							
Corpo degli agenti di custodia degli istituti di prevenzione e di pena	25.562	22.047	5.357	6.244	10.446	-	-
Ministero della marina mercantile							
Capitanerie di porto	641	633	138	195	300	-	-
TOTALE	321.783	281.284	29.994	20.622	24.019	-	1.725

(a) Manca la distribuzione per "regione" non essendo pervenuti i relativi dati di analisi.

Tav. 56 - Militari di «carriera» per amministrazione, categoria, posizione e residenza

PROVVEDIMENTO DI APPROVAZIONE DELL' ORGANICO	CATEGORIA E POSIZIONE	POSTI		RESIDENZA				PERSONALE DISTACCATO
		In ruolo	Occupati	ITALIA SETTE-TRIONALE	ITALIA CENTRALE	ITALIA MERIDIONALE E INSULARE		
10-5-83, n. 212 MINISTERO DELLA DIFESA Aeronautica	Ufficiali in servizio permanente ruolo normale Ufficiali in servizio permanente ruolo unico specialisti Ufficiali in servizio permanente ruolo speciale Ufficiali in servizio ad esaurimento Sottufficiali in servizio permanente ruolo specialisti Sottufficiali in servizio permanente ruolo naviganti Sottufficiali in ferma volontaria e in rafferma Graduati e truppa in ferma volontaria e in rafferma Allievi ufficiali dell'Accademia di sanità' interforze (in ferma volontaria) Allievi ufficiali dell'Accademia esclusa la Sanita' interforze (in ferma volontaria)	48.848	(a) 44.289	-	-	-	-	-
		4.575	4.344	-	-	-	-	-
		1.530	-	-	-	-	-	-
		515	240	-	-	-	-	-
		-	2.064	-	-	-	-	-
		34.400	28.463	-	-	-	-	-
		500	18	-	-	-	-	-
		4.500	3.886	-	-	-	-	-
		2.828	4.849	-	-	-	-	-
		-	98	-	-	-	-	-
		-	67	-	-	-	-	-
		-	260	-	-	-	-	-
		90.736	(a) 88.231	-	-	-	-	-
		1.796	1.752	-	-	-	-	-
		440	35	-	-	-	-	-
23.500	17.971	-	-	-	-	-		
-	2.671	-	-	-	-	-		
65.000	27.724	-	-	-	-	-		
-	18.026	-	-	-	-	-		
-	19.830	-	-	-	-	-		
69.845	(a) 52.075	-	-	-	-	-		
11.089	8.630	-	-	-	-	-		
1.250	101	-	-	-	-	-		
3.715	3.532	-	-	-	-	-		
191	137	-	-	-	-	-		
-	3.010	-	-	-	-	-		
27.700	26.284	-	-	-	-	-		
7.000	4.898	-	-	-	-	-		
18.900	4.687	-	-	-	-	-		
-	175	-	-	-	-	-		
-	621	-	-	-	-	-		
32.560	(a) 22.054	-	-	-	-	-		
2.260	2.246	-	-	-	-	-		
760	581	-	-	-	-	-		
716	3.744	-	-	-	-	-		
10-5-83, n. 212	Marina	-	-	-	-	-	-	
-	Ufficiali in servizio permanente ruolo normale	-	-	-	-	-	-	
-	Ufficiali in servizio permanente ruolo unico specialisti	-	-	-	-	-	-	
-	Ufficiali in servizio permanente ruolo speciale	-	-	-	-	-	-	
-	Ufficiali in servizio ad esaurimento	-	-	-	-	-	-	
-	Sottufficiali in servizio permanente ruolo normale	-	-	-	-	-	-	
-	Sottufficiali in ferma volontaria e in rafferma	-	-	-	-	-	-	
-	Graduati e truppa in ferma volontaria e in rafferma	-	-	-	-	-	-	
-	Allievi ufficiali dell'Accademia di sanità' interforze (in ferma volontaria)	-	-	-	-	-	-	
-	Allievi ufficiali dell'Accademia esclusa la Sanita' interforze (in ferma volontaria)	-	-	-	-	-	-	
-	Carabinieri	-	-	-	-	-	-	
-	Ufficiali in servizio permanente	-	-	-	-	-	-	
-	Ufficiali del ruolo tecnico operativo	-	-	-	-	-	-	
-	Ufficiali in servizio ad esaurimento	-	-	-	-	-	-	
-	Sottufficiali in servizio permanente	-	-	-	-	-	-	
-	Sottufficiali in servizio continuativo, in ferma volontaria, in rafferma	-	-	-	-	-	-	
-	Graduati e truppa in servizio continuativo	-	-	-	-	-	-	
-	Graduati e truppa in ferma volontaria	-	-	-	-	-	-	
-	Graduati e truppa in rafferma	-	-	-	-	-	-	
-	Esercito	-	-	-	-	-	-	
-	Ufficiali in servizio permanente ruolo normale	-	-	-	-	-	-	
-	Ufficiali in servizio permanente ruolo tecnico amministrativo	-	-	-	-	-	-	
-	Ufficiali in servizio permanente ruolo speciale	-	-	-	-	-	-	
-	Ufficiali in servizio ad esaurimento	-	-	-	-	-	-	
-	Ufficiali in servizio ad esaurimento cappellani	-	-	-	-	-	-	
-	Sottufficiali in servizio permanente ruolo normale	-	-	-	-	-	-	
-	Sottufficiali in servizio permanente ruolo unico specialisti	-	-	-	-	-	-	
-	Sottufficiali in ferma volontaria e in rafferma	-	-	-	-	-	-	
-	Graduati e truppa in ferma volontaria e in rafferma	-	-	-	-	-	-	
-	Allievi ufficiali dell'Accademia di sanità' interforze (in ferma volontaria)	-	-	-	-	-	-	
-	Allievi ufficiali dell'Accademia esclusa la Sanita' interforze (in ferma volontaria)	-	-	-	-	-	-	

DETT. ORGANICO DI YPODIAZIONE SYMAEPTHELO

SVLECOMIV E MOSSIONE

ARTORITE WELLEN LUVFZ

CEPANTE SARTM

E TRUMMS REIDIONE E LUVFZ

DIRLECCIO ACOROFI

Segue Tav. 56 - Militari di «carriera» per amministrazione, categoria, posizione e residenza

PROVVEDIMENTO DI APPROVAZIONE DELL' ORGANICO	C A T E G O R I A E P O S I Z I O N E	P O S T I		R E S I D E N Z A					PERSONALE DISTACCATO	
		In ruolo	Occupati	ITALIA SETTE-TRIONALE	ITALIA CENTRALE	ITALIA MERIDIONALE E INSULARE	-	-		
22-12-86, n. 905	Ufficiali in servizio ad esaurimento	-	303	-	-	-	-	-	-	-
	Sottufficiali in servizio permanente ruolo normale	16.500	11.638	-	-	-	-	-	-	-
	Sottufficiali in ferma volontaria	7.900	3.209	-	-	-	-	-	-	-
	Sottufficiali in rafferma	-	866	-	-	-	-	-	-	-
	Graduati e truppa in ferma volontaria	4.424	2.108	-	-	-	-	-	-	-
	Allievi ufficiali	-	101	-	-	-	-	-	-	-
	Allievi ufficiali dell'Accademia di sanità' interforze (in ferma volontaria)	-	38	-	-	-	-	-	-	-
	Allievi ufficiali dell'Accademia esclusa la Sanita' interforze (in ferma volontaria)	-	220	-	-	-	-	-	-	-
	TOTALE...	241.989	206.649	-	-	-	-	-	-	1.725
	MINISTERO DELLE FINANZE									
	Corpo della guardia di finanza	53.591	51.955	24.499	14.183	13.273	-	-	-	-
	Ufficiali in servizio permanente	1.655	1.572	761	483	328	-	-	-	-
	Ufficiali in servizio permanente cappellani	13	15	8	5	2	-	-	-	-
	Ufficiali del ruolo tecnico operativo	310	27	10	9	8	-	-	-	-
	Sottufficiali in servizio permanente	17.497	10.819	4.478	3.118	3.223	-	-	-	-
Sottufficiali in servizio continuativo, in ferma volontaria, in rafferma	(*)	3.191	1.707	766	718	-	-	-	-	
Sottufficiali del ruolo transitorio dell'ex G.M.A. di Trieste	15	15	8	3	4	-	-	-	-	
Appuntati, finanzieri ed allievi finanzieri in servizio continuativo, in ferma volontaria e in rafferma	34.100	36.179	17.390	9.799	8.990	-	-	-	-	
Allievi ufficiali dell'Accademia esclusa la Sanita' interforze (in ferma volontaria)	-	136	136	-	-	-	-	-	-	
Appuntati e finanzieri del ruolo transitorio dell'ex G.M.A. di Trieste	30	30	1	-	-	-	-	-	-	
TOTALE...	53.591	51.955	24.499	14.183	13.273	-	-	-	-	
MINISTERO DI GRAZIA E GIUSTIZIA										
Corpo degli agenti di custodia degli istituti di prevenzione e	25.562	22.047	5.357	6.244	10.446	-	-	-	-	
Ufficiali in servizio permanente	56	49	9	28	12	-	-	-	-	
Sottufficiali in servizio permanente	3.397	1.743	349	599	795	-	-	-	-	
Sottufficiali in servizio permanente ruolo speciale per mansioni di ufficio	225	67	8	51	8	-	-	-	-	
Sottufficiali in servizio continuativo, in ferma volontaria, in rafferma	-	595	204	180	211	-	-	-	-	
Appuntati e guardie in servizio continuativo, in ferma volontaria e in rafferma	21.884	19.593	4.787	5.386	9.420	-	-	-	-	
TOTALE...	25.562	22.047	5.357	6.244	10.446	-	-	-	-	

DEFF. ORGANICO DI VERBAZIONE ORGANIZZAZIONE

Segue Tav. 56 - Militari di <<carriera>> per amministrazione, categoria, posizione e residenza

PROVVEDIMENTO DI APPROVAZIONE DELL' ORGANICO	CATEGORIA E POSIZIONE	P O S T I		R E S I D E N Z A				PERSONALE DISTACCATO
		In ruolo	Occupati	ITALIA SETTENTRIONALE	ITALIA CENTRALE	ITALIA MERIDIONALE E INSULARE		
31-12-82, n. 979	MINISTERO DELLA MARINA MERCANTILE							
	Capitanerie di porto	641	633	138	195	300		
	Ufficiali in servizio permanente ruolo normale	453	380	79	124	177		
	Ufficiali in servizio permanente ruolo speciale	188	182	43	49	90		
	Ufficiali in servizio ad esaurimento	-	71	16	22	33		
	TOTALE...	641	633	138	195	300		

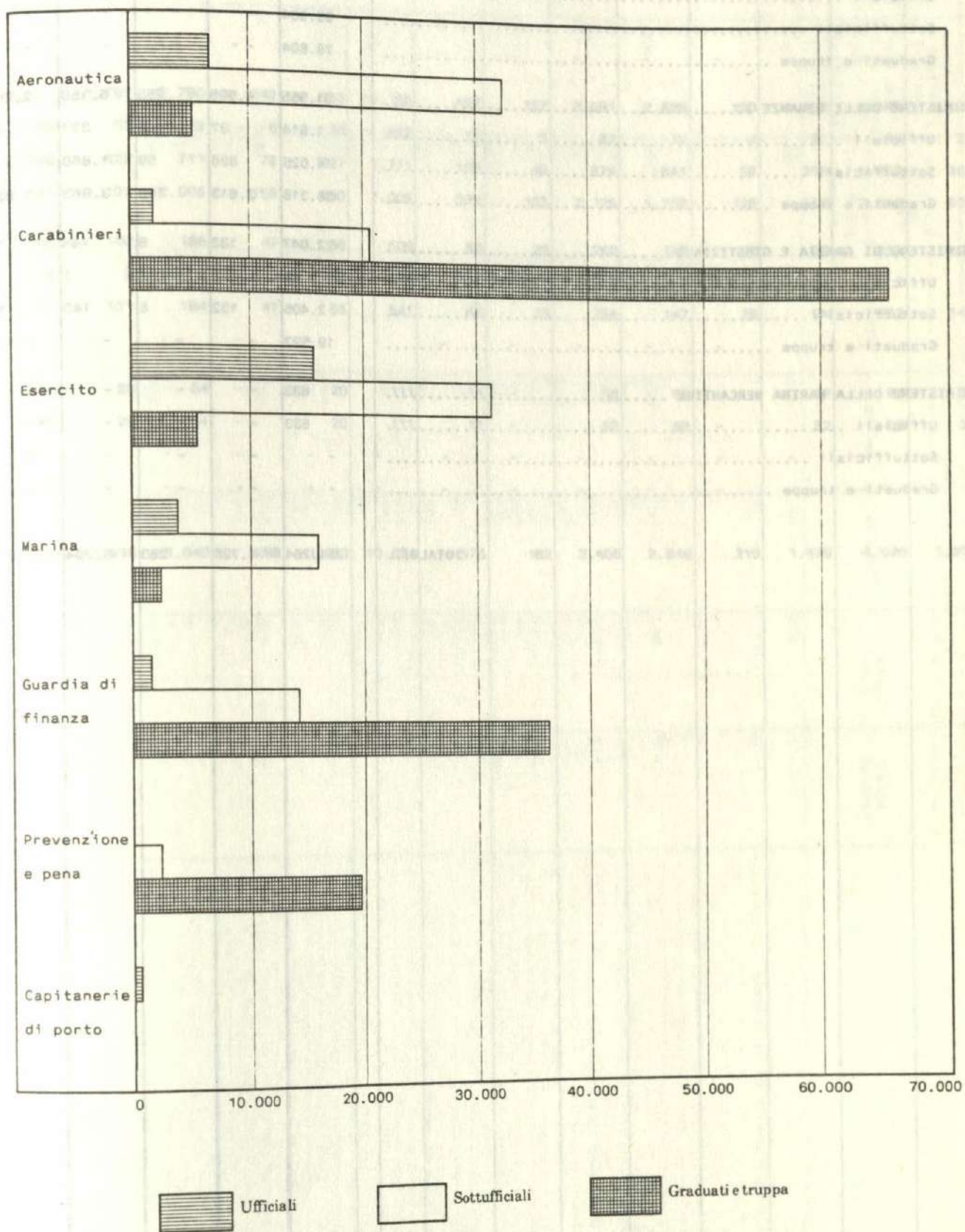
(a) Manca la distribuzione per "regione" non essendo pervenuti i relativi dati di analisi. - (b) Di cui 98 aspiranti del III anno. - (c) Di cui 20 dell'aeronautica e 16 della marina. - (d) Di cui 10 aspiranti del III anno. - (e) L'organico grave sui sottufficiali in servizio permanente

Tav. 57 - Militari di «carriera» per posizione, grado, amministrazione e categoria

P O S I Z I O N E E G R A D O	Ministero della difesa					Ministero delle finanze ----- Corpo della guardia di finanza	Ministero di grazia e giustizia ----- Corpo degli agenti di custodia degli istituti di prevenzione e di pena	Ministero della marina mercantile ----- Capitanerie di porto	TOTALE
	Aero-nautica	Carabinieri	Esercito	Marina	TOTALE				
UFFICIALI									
Generale di Corpo d'armata ed equiparato.....	13	-	26	-	11	-	-	-	50
Generale di Divisione ed equiparato.....	28	7	56	-	32	-	-	-	123
Generale di Brigata ed equiparato.....	62	18	175	-	36	-	-	-	291
Colonnello ed equiparato.....	520	115	1.312	-	366	-	-	-	2.313
Tenente colonnello ed equiparato.....	1.273	-	4.852	-	816	-	-	-	6.941
Maggiore ed equiparato.....	1.225	627	1.355	-	428	-	-	-	3.635
Capitano ed equiparato.....	2.304	771	4.602	-	1.076	-	-	-	8.753
Tenente ed equiparato.....	772	270	1.913	-	844	-	-	-	3.799
Sottotenente ed equiparato.....	451	201	1.119	-	265	-	-	-	2.036
TOTALE	6.648	2.009	15.410	3.874	27.941	1.614	49	633	30.237
SOTTUFFICIALI									
In servizio permanente.....	28.481	17.971	26.284	11.638	84.374	10.834	1.810	-	97.018
Aiutante di battaglia; maresciallo maggiore ed equiparato con la qualifica di aiutante o scelto.	7.593	1.844	3.388	1.662	14.487	-	294	-	14.781
Maresciallo maggiore ed equiparato.....	1.486	1.269	3.823	1.003	7.581	-	17	-	9.665
Maresciallo capo ed equiparato.....	8.553	3.866	5.132	2.835	20.386	-	258	-	23.300
Maresciallo ordinario ed equiparato.....	5.505	2.223	3.584	1.270	12.582	-	122	-	14.526
Sergente maggiore ed equiparato.....	5.344	8.769	10.357	4.868	29.338	-	1.119	-	34.746
In servizio continuativo, in ferma volontaria ed in rafferma.....	3.886	2.671	4.898	4.075	15.530	3.191	595	-	19.316
Sergente.....	3.886	2.671	4.898	4.075	15.530	3.191	595	-	19.316
TOTALE.....	32.367	20.642	31.182	15.713	99.904	14.025	2.405	-	116.334
GRADUATI E TRUPPA									
Appuntato.....	-	19.029	-	-	19.029	11.733	3.393	-	34.155
Carabiniere in servizio continuativo ed equiparato..	-	8.695	-	-	8.695	-	-	-	8.695
Carabiniere rafferma ed equiparato	-	15.215	-	-	15.215	-	-	-	15.215
Carabiniere in ferma volontaria ed equiparato	-	19.830	-	-	19.830	-	-	-	19.830
Allievo carabiniere ed equiparato	-	2.811	-	-	2.811	3.444	-	-	6.255
Caporale maggiore, caporale, soldato ed equiparati....	4.849	-	4.687	2.108	11.644	-	-	-	11.644
Allievi ufficiali (Accademia del 3° anno)	98	-	-	101	199	-	-	-	199
Allievi ufficiali (Accademia del 1° e 2° anno)	260	-	621	220	1.101	-	-	-	1.237
Allievi ufficiali (Accademia Sanita' interforze)	67	-	175	38	280	-	-	-	280
Guardie ed altri graduati	-	-	-	-	-	21.003	16.200	-	37.203
TOTALE	5.274	65.580	5.483	2.467	78.804	36.316	19.593	-	134.713
TOTALE GENERALE.....	44.289	88.231	52.075	22.054	206.649	51.955	22.047	633	281.284

- Tav. 13 -

MILITARI "DI CARRIERA"
PER AMMINISTRAZIONE E CATEGORIA



Tav. 58 - Militari <<di carriera >> per

AMMINISTRAZIONE	Posti occupati	Piemonte	Valle d'Aosta	Lombardia	Trentino Alto Adige	Veneto
MINISTERO DELLA DIFESA	(a) 206.649	-	-	-	-	-
Ufficiali	27.941	-	-	-	-	-
Sottufficiali	99.904	-	-	-	-	-
Graduati e truppe	78.804	-	-	-	-	-
MINISTERO DELLE FINANZE	51.955	4.596	255	6.150	2.255	3.399
Ufficiali	1.614	97	6	327	39	99
Sottufficiali	14.025	886	59	1.860	377	873
Graduati e truppe	36.316	3.613	190	3.963	1.839	2.427
MINISTERO DI GRAZIA E GIUSTIZIA	22.047	132	8	144	19	81
Ufficiali	49	-	-	1	1	1
Sottufficiali	2.405	132	8	143	18	80
Graduati e truppe	19.593	-	-	-	-	-
MINISTERO DELLA MARINA MERCANTILE	633	-	-	-	-	27
Ufficiali	633	-	-	-	-	27
Sottufficiali	-	-	-	-	-	-
Graduati e truppe	-	-	-	-	-	-
TOTALE...	281.284	4.728	263	6.294	2.274	3.507

(a) Manca la distribuzione per "regioni" non essendo pervenuti i relativi dati di analisi.

amministrazione, categoria e regione

Per
eto

	Friuli Venezia Giulia	Liguria	Emilia Romagna	Toscana	Umbria	Marche	Lazio	Abruzzi	Molise	Campania	Puglia	Basilicata	Calabria	Sicilia	Sardegna
	-	-	-	-	-	-	-	-	-	-	-	-	-	-	-
399	3.081	2.971	1.792	2.790	242	993	10.158	497	157	3.091	2.628	190	1.352	4.168	1.190
99	69	80	62	73	6	36	382	12	5	87	79	4	31	99	21
873	764	746	628	711	78	327	2.771	150	49	879	841	58	353	1.253	362
427	2.248	2.145	1.102	2.006	158	630	7.005	335	103	2.125	1.708	128	968	2.816	807
81	23	60	103	186	47	60	565	68	25	262	149	29	95	254	144
1	-	4	2	2	-	2	24	2	-	3	2	-	1	2	2
80	23	56	101	184	47	58	541	66	25	259	147	29	94	252	142
	-	-	-	-	-	-	-	-	-	-	-	-	-	-	-
27	22	69	20	64	-	20	111	11	-	53	69	-	32	98	37
27	22	69	20	64	-	20	111	11	-	53	69	-	32	98	37
	-	-	-	-	-	-	-	-	-	-	-	-	-	-	-
	-	-	-	-	-	-	-	-	-	-	-	-	-	-	-
507	3.126	3.100	1.915	3.040	289	1.073	10.834	576	182	3.406	2.846	219	1.479	4.520	1.371

Tav. 59 - Militari << di carriera >> per grado o livello retributivo e classe di stipendio

GRADO E CLASSE DI STIPENDIO	Ministero della difesa					Ministero delle finanze Corpo della guardia di finanza	Ministero di grazia e giustizia Corpo degli agenti di custodia Istituti di prevenzione e di pena	Ministero della marina mercantile Capitanerie di porto	TOTALE
	Ministero della difesa								
	Aero-nautica	Carabinieri	Esercito	Marina	TOTALE				
Generale di corpo d'armata ed equiparato									
Iniziale	13	-	26	-	11	-	-	50	
I Classe	-	-	-	-	-	-	-	1	
II Classe	-	-	1	-	-	-	-	4	
III Classe	4	-	3	-	-	-	-	7	
IV Classe	4	-	2	-	-	-	-	12	
V Classe	5	-	4	-	8	-	-	8	
VI Classe	-	-	5	-	3	-	-	11	
VII Classe	-	-	11	-	-	-	-	132	
VIII Classe	-	-	-	-	-	-	-	-	
Generale di divisione ed equiparato									
Iniziale	28	7	56	-	32	7	-	132	
I Classe	-	-	-	-	-	-	-	11	
II Classe	11	-	20	-	-	-	-	27	
III Classe	7	-	10	-	6	-	-	25	
IV Classe	8	1	16	-	20	1	-	42	
V Classe	2	3	6	-	6	2	-	16	
VI Classe	-	2	1	-	-	1	-	4	
VII Classe	-	1	3	-	-	3	-	7	
VIII Classe	-	-	-	-	-	-	-	-	
Generale di brigata ed equiparato									
Iniziale	62	18	175	-	36	24	-	321	
I Classe	-	-	-	-	-	-	-	1	
II Classe	8	1	-	-	-	-	-	8	
III Classe	14	2	49	-	-	1	-	66	
IV Classe	18	2	27	-	15	1	-	63	
V Classe	15	5	44	-	17	4	-	85	
VI Classe	7	6	15	-	2	9	-	40	
VII Classe	-	1	14	-	2	5	-	27	
VIII Classe	-	1	26	-	-	4	-	31	
Colonnello ed equiparato									
Iniziale	520	115	1.312	366	2.313	88	59	2.461	
I Classe	-	58	-	-	58	6	-	64	
II Classe	-	41	-	-	41	20	-	61	
III Classe	75	16	-	-	91	12	-	104	
IV Classe	68	-	263	-	331	15	-	346	
V Classe	126	-	239	-	365	22	-	397	
VI Classe	159	-	229	54	442	9	10	464	
VII Classe	59	-	338	179	576	3	13	597	
VIII Classe	33	-	163	133	329	1	17	347	
Totale	-	-	80	-	80	-	1	81	

Segue Tav. 59 - Militari << di carriera >> per grado o livello retributivo e classe di stipendio

GRADO E CLASSE DI STIPENDIO	Ministero della difesa					Ministero delle finanze ----- Corpo della guardia di finanza	Ministero di grazia e giustizia ----- Corpo degli agenti di custodia Istituti di prevenzione e di pena	Ministero della marina mercantile ----- Capitanerie di porto	TOTALE
	Aero-nautica	Carabinieri	Esercito	Marina	TOTALE				
Ottavo livello bis	1.273	418	4.576	816	7.083	327	17	130	7.557
Iniziale	-	28	-	-	28	24	10	-	62
I Classe	-	6	-	-	6	69	2	-	75
II Classe	121	-	-	-	121	71	-	-	194
III Classe	127	-	-	-	127	50	-	-	182
IV Classe	238	-	-	-	238	92	-	-	533
V Classe	266	-	203	-	469	15	-	-	1.203
VI Classe	166	-	881	40	1.187	-	-	-	1.143
VII Classe	74	-	858	106	1.130	1	-	-	1.718
VIII Classe	281	-	1.477	144	1.695	5	-	-	2.447
Ottavo livello	1.225	384	1.157	526	2.348	-	-	-	3.764
Iniziale	-	209	-	428	3.493	171	-	-	35
I Classe	-	-	-	-	-	35	-	-	23
II Classe	-	-	-	-	-	23	-	-	2
III Classe	65	-	259	56	380	3	-	-	383
IV Classe	189	-	517	107	813	-	-	-	819
V Classe	334	-	512	80	929	27	-	-	970
VI Classe	306	3	305	41	681	50	-	-	757
VII Classe	156	101	-	57	314	8	-	-	358
VIII Classe	175	76	38	87	376	23	-	-	417
Settimo livello	3.076	1.041	6.515	1.920	12.552	686	21	302	13.561
Iniziale	-	27	154	-	181	2	-	-	203
I Classe	38	57	870	-	905	16	-	-	944
II Classe	279	74	1.306	213	1.872	98	-	-	1.996
III Classe	464	84	1.792	504	2.844	62	-	-	2.933
IV Classe	837	153	1.735	242	2.968	111	-	-	3.118
V Classe	487	298	509	76	1.370	51	-	-	1.452
VI Classe	454	153	170	128	905	72	-	-	1.039
VII Classe	311	80	16	225	632	78	-	-	772
VIII Classe	206	115	22	532	875	196	-	-	1.104
Sesto livello bis	7.018	821	2.063	1.662	11.564	1.233	111	-	12.908
Iniziale	-	-	-	-	-	-	-	-	-
I Classe	-	-	-	-	-	-	-	-	-
II Classe	-	-	-	-	-	-	-	-	-
III Classe	-	-	-	-	-	-	-	-	-
IV Classe	-	-	-	-	-	-	-	-	-
V Classe	-	-	-	-	-	-	-	-	-
VI Classe	-	-	-	-	-	-	-	-	-
VII Classe	-	-	-	-	-	-	-	-	-
VIII Classe	-	-	-	-	-	-	-	-	-

GRADO E CLASSE DI STIPENDIO

Segue Tav. 59 - Militari << di carriera >> per grado o livello retributivo e classe di stipendio

GRADO E CLASSE DI STIPENDIO	Ministero della difesa				Ministero delle finanze ----- Corpo della guardia di finanza	Ministero di grazia e giustizia ----- Corpo degli agenti di custodia degli Istituti di prevenzione e di pena	Ministero della marina mercantile ----- Capitanerie di porto	TOTALE
	Aero-nautica	Carabinieri	Esercito	Marina				
Sesto livello								
Iniziale	2.512	2.493	6.267	1.268	1.145	210	34	13.929
I Classe	178	72	934	-	68	10	21	1.233
II Classe	129	52	185	96	70	-	11	543
III Classe	115	31	-	102	63	-	2	313
IV Classe	79	28	-	-	49	-	-	156
V Classe	-	5	-	26	31	-	-	35
VI Classe	-	2	-	23	10	-	-	35
VII Classe	-	4	-	18	11	-	-	33
VIII Classe	2.061	2.295	5.148	1.003	856	200	-	11.563
Quinto livello								
Iniziale	23.288	36.558	23.971	13.048	23.691	5.487	-	126.043
I Classe	400	8	1.365	996	133	-	-	2.902
II Classe	1.300	786	3.864	2.639	1.945	-	-	10.534
III Classe	2.250	1.802	2.522	989	1.311	59	-	8.933
IV Classe	4.136	2.422	2.453	1.795	1.795	136	-	11.697
V Classe	4.644	1.609	2.627	1.812	766	237	-	11.615
VI Classe	750	975	2.424	712	450	143	-	5.454
VII Classe	1.255	1.925	1.613	488	1.137	98	-	5.896
VIII Classe	515	3.833	1.788	1.625	2.137	202	-	10.100
VIII Classe	8.038	23.798	5.315	2.012	15.137	4.612	-	58.912
Quarto livello								
Iniziale	-	43.740	-	-	21.003	16.200	-	80.943
I Classe	-	4.653	-	-	3.189	1.682	-	9.524
II Classe	-	14.068	-	-	3.458	4.471	-	21.997
III Classe	-	2.645	-	-	2.479	3.503	-	8.627
IV Classe	-	1.464	-	-	2.699	2.071	-	6.234
V Classe	-	8.594	-	-	2.597	1.816	-	13.007
VI Classe	-	8.342	-	-	3.338	1.099	-	12.779
VII Classe	-	3.959	-	-	2.275	695	-	6.929
VIII Classe	-	9	-	-	939	792	-	1.740
VIII Classe	-	6	-	-	29	71	-	106
Personale escluso dai livelli								
Allievo Carabiniere ed equiparato	5.274	2.811	5.483	2.467	3.580	-	-	19.615
Caporale maggiore, caporale, soldato ed equiparato	-	2.811	-	-	3.444	-	-	6.255
Allievi ufficiali dell'Accademia del 1° e 2° anno	4.849	-	4.687	2.108	-	-	-	11.644
Aspirante ufficiale dell'Accademia del III anno	260	-	621	220	136	-	-	1.237
Allievo ufficiale (Accademia di sanità, interforze)	98	-	-	101	-	-	-	199
Allievo ufficiale (Accademia di sanità, interforze)	67	-	175	38	-	-	-	280
TOTALE ...	44.289	88.231	52.075	22.054	51.955	22.047	633	281.284

(a) Percepiscono lo stipendio di generale di brigata (58 alla classe iniziale, 41 alla classe II), (b) Di cui 29 richiamati e tratti per conto del Ministero del Tesoro; (c) Di cui 77 con trattamento economico di generale di brigata; (d) Di cui 1 con trattamento economico di generale di brigata e 2 di colonnello; (e) Di cui 3 con trattamento economico di colonnello; (f) Percepiscono paghe giornaliere di cui alla Legge 5 luglio 1965, n. 342.

Tav. 60 - Personale militare - Tabella degli stipendi annui lordi per livello retributivo e classe di stipendio (*)
 QUALIFICHE DI COLONNELLO O SUPERIORI (Legge 11 luglio 1986, n.341)

LIVELLO RETRIBUTIVO	Iniziale	I Classe	II Classe	III Classe	IV Classe	V Classe	VI Classe	VII Classe	VIII Classe
Generale di corpo d'armata ed equiparato	40.626.238	43.063.812	45.501.386	47.938.960	50.376.534	52.814.108	55.251.682	57.689.256	60.126.830
Generale di divisione ed equiparato	33.045.266	35.027.982	37.010.698	38.993.414	40.976.130	42.958.846	44.941.562	46.924.278	48.906.994
Generale di brigata ed equiparato	28.088.475	29.773.783	31.459.091	33.144.399	34.829.707	36.515.015	38.200.323	39.885.631	41.570.939
Colonnello ed equiparato	19.600.378	21.257.177	22.532.608	23.808.038	25.083.469	26.358.899	27.634.330	28.909.761	30.185.191

[*] Competono, inoltre, gli eventuali aumenti biennali del 2,50% e l'indennita' integrativa speciale.

Tav. 61 - Personale militare - Tabella degli stipendi annui lordi per livello retributivo e classe di stipendio (*)
 QUALIFICHE INFERIORI A COLONNELLO (D.P.R. 10 aprile 1982, n. 150 e legge 14 novembre 1987, n. 468)

LIVELLO RETRIBUTIVO	Iniziale	I Classe	II Classe	III Classe	IV Classe	V Classe	VI Classe	VII Classe	VIII Classe
Ottavo livello bis	11.440.000	11.948.200	12.456.400	12.964.600	13.472.800	13.981.000	14.489.200	14.997.400	15.505.600
Ottavo livello	10.400.000	10.862.000	11.324.000	11.786.000	12.248.000	12.710.000	13.172.000	13.634.000	14.096.000
Settimo livello	8.400.000	8.784.000	9.168.000	9.552.000	9.936.000	10.320.000	10.704.000	11.088.000	11.472.000
Sesto livello bis	7.800.000	8.157.000	8.514.000	8.871.000	9.228.000	9.585.000	9.942.000	10.299.000	10.656.000
Sesto livello	7.200.000	7.530.000	7.860.000	8.190.000	8.520.000	8.850.000	9.180.000	9.510.000	9.840.000
Quinto livello	6.200.000	6.488.000	6.776.000	7.064.000	7.352.000	7.640.000	7.928.000	8.216.000	8.504.000
Quarto livello	5.500.000	5.764.000	6.028.000	6.292.000	6.556.000	6.820.000	7.084.000	7.348.000	7.612.000

(*) Competono, inoltre, gli eventuali aumenti biennali del 2,50% e l'indennita' integrativa speciale.

Tav. 62 - Personale con ordinamento particolare per amministrazione, residenza e sesso

AMMINISTRAZIONE	P O S T I Occupati	R E S I D E N Z A E S E S S O						ESTERO
		ITALIA SETTENTRIONALE		ITALIA CENTRALE		ITALIA MERIDIONALE E INSULARE		
		MASCHI	FEMMINE	MASCHI	FEMMINE	MASCHI	FEMMINE	
Presidenza del Consiglio dei ministri	12	8	4	-	-	-	-	-
Ministero degli affari esteri	18	3	-	-	-	-	9	6
Ministero dell'agricoltura e foreste	4.737	1.424	-	1.715	-	1.598	-	-
Ministero dell'ambiente	-	-	-	-	-	-	-	-
Ministero dei beni culturali e ambientali	6	6	-	-	-	-	-	-
Ministero del bilancio e della programmazione economica	-	-	-	-	-	-	-	-
Ministero del commercio con l'estero	-	-	-	-	-	-	-	-
Ministero della difesa	4	4	-	-	-	-	-	-
Ministero delle finanze	8.940	2.300	778	1.470	544	3.100	748	-
Ministero di grazia e giustizia	4.280	912	549	633	307	1.362	517	-
Ministero dell'industria, del commercio e dell'artigianato	4	2	2	-	-	-	-	-
Ministero dell'interno	96.680	36.023	809	26.766	244	32.267	571	-
Ministero dei lavori pubblici	11	10	1	-	-	-	-	-
Ministero del lavoro e della previdenza sociale	16	16	-	-	-	-	-	-
Ministero della marina mercantile	4	4	-	-	-	-	-	-
Ministero delle partecipazioni statali	-	-	-	-	-	-	-	-
Ministero delle poste e telecomunicazioni	-	-	-	-	-	-	-	-
Ministero della pubblica istruzione	5	5	-	-	-	-	-	-
Ministero della sanità	2	2	-	-	-	-	-	-
Ministero del tesoro	15	5	10	-	-	-	-	-
Ministero dei trasporti	6	6	-	-	-	-	-	-
Ministero del turismo e dello spettacolo	-	-	-	-	-	-	-	-
TOTALE ...	114.740	40.730	2.153	30.584	1.095	38.327	1.836	6

(a) Vedere nella sezione II (personale delle Aziende autonome) l'Amministrazione delle Poste e delle Telecomunicazioni e l'Azienda di Stato per i servizi telefonici, costituenti, nel loro insieme, il Ministero delle Poste e delle Telecomunicazioni.

Tav. 63 - Personale con ordinamento particolare per posizione giuridica, amministrazione, servizio, residenza e sesso

Provvedimento legislativo di regolamentazione	A M M I N I S T R A Z I O N E S E R V I Z I O		R E S I D E N Z A E S E S S O					
	P O S T I		ITALIA SETTENTRIONALE		ITALIA CENTRALE		ITALIA MERIDIONALE E INSULARE	
	In ruolo	Occupati	MASCHI	FEMMINE	MASCHI	FEMMINE	MASCHI	FEMMINE
	<u>APPARTENENTI A CORPI MILITARMENTE ORGANIZZATI</u>							
Decreti vari (a) —	5.141	4.735	1.422	-	1.715	-	1.598	-
Ministero dell'agricoltura e foreste	5.141	4.735	1.422	-	1.715	-	1.598	-
CORPO FORESTALE DELLO STATO	200	200	52	-	85	-	63	-
Sottufficiali (marescialli maggiori)	480	480	129	-	170	-	181	-
Sottufficiali (marescialli capi ed ordinari)	1.300	1.260	347	-	508	-	405	-
Sottufficiali (brigadieri e vice brigadieri)	1.500	1.500	398	-	501	-	601	-
Guardie scelte	1.661	1.295	496	-	451	-	348	-
Guardie ed allievi	130.248	96.501	35.856	797	26.766	244	32.267	571
Ministero dell'interno	109.052	75.536	27.490	797	21.557	244	24.877	571
POLIZIA DI STATO	98.859	75.471	27.469	797	21.531	244	24.859	571
Personale che espleta funzioni di polizia	780	717	200	4	272	18	213	10
Dirigenti (con funzioni di polizia)	10	10	4	-	4	-	2	-
Dirigente generale	170	181	49	-	94	1	37	-
Dirigente superiore	600	526	147	4	174	17	174	10
Primo dirigente	-	20	6	-	9	-	5	-
Personale dirigente dei ruoli ad esaurimento	-	5	2	-	3	-	-	-
Dirigente superiore	-	15	4	-	6	-	5	-
Primo dirigente	-	142	35	-	32	9	45	16
Personale direttivo (qualifiche ad esaurimento)	-	142	35	5	32	9	45	16
Vice Questore - ad esaurimento	(c)	757	241	1	273	1	240	1
Ottavo livello bis	-	718	233	1	256	-	226	1
Vice questore aggiunto	-	39	8	-	17	-	14	-
Vice questori aggiunti del ruolo ad esaurimento ..	1.368	424	152	-	117	3	149	3
Ottavo livello	1.368	424	152	-	117	3	149	3
Commissario capo	2.910	985	340	66	195	114	150	120
Settimo livello	1.532	111	52	1	19	4	32	3
Commissario	-	304	171	4	45	17	57	10
Vice commissario	1.378	567	117	61	131	92	61	105
Ispettore capo	-	3	-	-	-	1	-	2
Assistente capo con 5 anni di anzianità	1.890	1.270	411	25	448	15	359	12
Sesto livello bis	1.890	804	260	25	251	15	241	12
Ispettore principale	-	466	151	-	197	-	118	-
Sovrintendente capo - dopo 5 anni								

Segue Tav. 63 - Personale con ordinamento particolare per posizione giuridica, amministrazione, servizio, residenza e sesso

Provvedimento legislativo di regolamentazione	AMMINISTRAZIONE E SERVIZIO	P O S T I				R E S I D E N Z A E S E S S O			
		In ruolo	Occupati	ITALIA SETTENTRIONALE		ITALIA CENTRALE		ITALIA MERIDIONALE E INSULARE	
				MASCHI	FEMMINE	MASCHI	FEMMINE	MASCHI	FEMMINE
<u>APPARTENENTI A CORPI MILITARMENTE ORGANIZZATI</u> (Segue)									
	Ottavo livello bis	114	-	-	-	-	-	-	-
	Direttore tecnico capo	114	-	-	-	-	-	-	-
	Settimo livello	291	-	-	-	-	-	-	-
	Direttore tecnico	220	-	-	-	-	-	-	-
	Perito tecnico capo	71	-	-	-	-	-	-	-
	Sesto livello bis	107	-	-	-	-	-	-	-
	Perito tecnico principale	107	-	-	-	-	-	-	-
	Sesto livello	994	-	-	-	-	-	-	-
	Perito tecnico	143	-	-	-	-	-	-	-
	Vice perito tecnico	179	-	-	-	-	-	-	-
	Revisore tecnico capo	672	-	-	-	-	-	-	-
	Quinto livello	5.490	-	-	-	-	-	-	-
	Vice revisore tecnico	1.728	-	-	-	-	-	-	-
	Collaboratore tecnico capo	924	-	-	-	-	-	-	-
	Collaboratore tecnico principale	2.838	-	-	-	-	-	-	-
	Quarto livello	2.838	-	-	-	-	-	-	-
	Operatore tecnico	2.838	-	-	-	-	-	-	-
24/4/1982, n.338	Personale dei ruoli professionali dei sanitari	279	65	21	-	26	-	18	-
	Dirigenti medici	29	29	7	-	12	-	10	-
	Dirigente generale	1	1	-	-	1	-	-	-
	Dirigente superiore	3	3	2	-	1	-	-	-
	Primo dirigente	25	25	5	-	10	-	10	-
	Dirigenti medici ad esaurimento	-	2	-	-	2	-	-	-
	Dirigente superiore	-	1	-	-	1	-	-	-
	Primo dirigente	-	1	-	-	1	-	-	-
	Ottavo livello bis	83	23	10	-	6	-	7	-
	Direttivo medico	83	21	9	-	6	-	6	-
	Direttivo medico (ad esaurimento)	-	2	1	-	-	-	1	-
	Ottavo livello	167	11	4	-	6	-	1	-
	Medico principale	167	11	4	-	6	-	1	-

Segue Tav. 63 - Personale con ordinamento particolare per posizione giuridica, amministrazione, servizio, residenza e sesso

Provvedimento legislativo di regolamentazione	AMMINISTRAZIONE SERVIZIO	P O S T I				R E S I D E N Z A E S E S S O					
		In ruolo	Occupati	ITALIA SETTENTRIONALE		ITALIA CENTRALE		ITALIA MERIDIONALE E INSULARE			
				MASCHI	FEMMINE	MASCHI	FEMMINE	MASCHI	FEMMINE		
28/2/1986, n. 46	APPARTENENTI A CORPI MILITARMENTE ORGANIZZATI (Segue)	21.196	20.965	8.366	-	5.209	-	7.390	-	-	-
	CORPO NAZIONALE DEI VIGILI DEL FUOCO	1.161	689	251	-	239	-	199	-	-	-
	Capo reparto	3.095	2.389	614	-	877	-	898	-	-	-
	Vice capo reparto	5.282	3.486	1.284	-	1.006	-	1.186	-	-	-
	Capo squadra	11.658	14.401	6.207	-	3.087	-	5.107	-	-	-
	Vigile										
	TOTALE	135.389	101.236	37.278	797	28.481	244	33.865	571		
	DIPENDENTI DALL'EX G.M.A. DI TRIESTE										
	Inquadri nel ruolo speciale ad esaurimento tenuto dal Ministero del tesoro (art. 3 della legge 22 dicembre 1960 n. 1600) ed assegnati alle sottoidicate amministrazioni										
	IMPIEGATI	-	294	258	36	-	-	-	-	-	-
	Presidenza del Consiglio dei ministri	-	11	7	4	-	-	-	-	-	-
	Corte dei Conti	-	7	4	3	-	-	-	-	-	-
	Servizio delle informazioni ed Ufficio della proprietà letteraria, artistica e scientifica	-	4	3	1	-	-	-	-	-	-
	Ministero degli affari esteri	-	3	3	-	-	-	-	-	-	-
	Amministrazione centrale	-	3	3	-	-	-	-	-	-	-
	Ministero dell'agricoltura e foreste	-	2	2	-	-	-	-	-	-	-
	Amministrazione centrale e periferica	-	2	2	-	-	-	-	-	-	-
	Ministero dei beni culturali e ambientali	-	6	6	-	-	-	-	-	-	-
	Amministrazione centrale e periferica	-	6	6	-	-	-	-	-	-	-
	Ministero della difesa	-	4	4	-	-	-	-	-	-	-
	Amministrazione centrale e periferica	-	4	4	-	-	-	-	-	-	-
	Ministero delle finanze	-	55	52	3	-	-	-	-	-	-
	Amministrazione centrale e Intendenze di finanza	-	16	13	3	-	-	-	-	-	-
	Amministrazione periferica del catasto e dei servizi tecnici erariali	-	9	9	-	-	-	-	-	-	-
	Amministrazione periferica delle imposte dirette	-	6	6	-	-	-	-	-	-	-
	Amministrazione periferica delle dogane e imposte indirette	-	6	6	-	-	-	-	-	-	-

Segue Tav. 63 - Personale con ordinamento particolare per posizione giuridica, amministrazione, servizio, residenza e sesso

Provvedimento legislativo di regolamentazione	AMMINISTRAZIONE SERVIZIO	P O S T I				R E S I D E N Z A E S E S S O													
		In ruolo	Occupati	ITALIA SETTEMRIONALE		ITALIA CENTRALE		ITALIA MERIDIONALE E INSULARE											
				MASCHI	FEMMINE	MASCHI	FEMMINE	MASCHI	FEMMINE										
	DIPENDENTI DALL'EX G.M.A. DI TRIESTE (Segue)																		
	Dogane	-	18	-	-	18	-	-	-	-	-	-	-	-	-	-	-	-	-
	Uffici tecnici delle imposte di fabbricazione	-	3	-	-	3	-	-	-	-	-	-	-	-	-	-	-	-	-
	Amministrazione periferica delle tasse e imposte indirette sugli affari	-	3	-	-	3	-	-	-	-	-	-	-	-	-	-	-	-	-
	Conservatorie dei registri immobiliari	-	11	-	-	11	-	-	-	-	-	-	-	-	-	-	-	-	-
	Ministero di grazia e giustizia	-	11	-	-	11	-	-	-	-	-	-	-	-	-	-	-	-	-
	Uffici giudiziari	-	4	-	-	4	-	-	-	-	-	-	-	-	-	-	-	-	-
	Ministero dell'industria, del commercio e dell'artigianato	-	4	-	-	4	-	-	-	-	-	-	-	-	-	-	-	-	-
	Uffici provinciali dell'industria, del commercio e dell'artigianato	-	154	-	-	154	-	-	-	-	-	-	-	-	-	-	-	-	-
	Ministero dell'interno	-	154	-	-	154	-	-	-	-	-	-	-	-	-	-	-	-	-
	Amministrazione civile	-	7	-	-	7	-	-	-	-	-	-	-	-	-	-	-	-	-
	Ministero dei lavori pubblici	-	7	-	-	7	-	-	-	-	-	-	-	-	-	-	-	-	-
	Amministrazione centrale e periferica	-	7	-	-	7	-	-	-	-	-	-	-	-	-	-	-	-	-
	Ministero del lavoro e della previdenza sociale	-	7	-	-	7	-	-	-	-	-	-	-	-	-	-	-	-	-
	Uffici del lavoro e della massima occupazione	-	2	-	-	2	-	-	-	-	-	-	-	-	-	-	-	-	-
	Ministero della marina mercantile	-	2	-	-	2	-	-	-	-	-	-	-	-	-	-	-	-	-
	Amministrazione centrale e periferica	-	2	-	-	2	-	-	-	-	-	-	-	-	-	-	-	-	-
	Ministero della pubblica istruzione	-	5	-	-	5	-	-	-	-	-	-	-	-	-	-	-	-	-
	Amministrazione centrale ed Amministrazione scolastica periferica	-	5	-	-	5	-	-	-	-	-	-	-	-	-	-	-	-	-
	Ministero della sanita'	-	2	-	-	2	-	-	-	-	-	-	-	-	-	-	-	-	-
	Servizi centrali e periferici	-	2	-	-	2	-	-	-	-	-	-	-	-	-	-	-	-	-
	Ministero del tesoro	-	15	-	-	15	-	-	-	-	-	-	-	-	-	-	-	-	-
	Direzione generale per i servizi periferici del Tesoro	-	2	-	-	2	-	-	-	-	-	-	-	-	-	-	-	-	-
	Ragioneria generale dello Stato	-	8	-	-	8	-	-	-	-	-	-	-	-	-	-	-	-	-
	Servizi centrali	-	5	-	-	5	-	-	-	-	-	-	-	-	-	-	-	-	-
	Ragionerie provinciali dello Stato	-	6	-	-	6	-	-	-	-	-	-	-	-	-	-	-	-	-
	Ministero dei trasporti	-	6	-	-	6	-	-	-	-	-	-	-	-	-	-	-	-	-
	Direzione generale della motorizzazione civile e dei trasporti in concessione	-	6	-	-	6	-	-	-	-	-	-	-	-	-	-	-	-	-