

Segue Tav. 63 - Personale con ordinamento particolare per posizione giuridica, amministrazione, servizio, residenza e sesso

Provvedimento legislativo di regolamentazione	SERVIZIO	AMMINISTRAZIONE	P O S T I		R E S I D E N Z A E S E S S O					
			In ruolo	Occupati	ITALIA SETTENTRIONALE		ITALIA CENTRALE		ITALIA MERIDIONALE E INSULARE	
					MASCHI	FEMMINE	MASCHI	FEMMINE	MASCHI	FEMMINE
<u>DIPENDENTI DALL'EX G.M.A. DI TRIESTE</u> (Segue)										
	OPERAI.....			52	50	2	-	-	-	-
	Presidenza del Consiglio dei ministri			1	1	-	-	-	-	-
	Avvocatura generale dello Stato			1	1	-	-	-	-	-
	Ministero delle finanze			11	9	2	-	-	-	-
	Amministrazione centrale e Intendenze di finanza ..			3	2	-	-	-	-	-
	Corpo della guardia di finanza			8	7	1	-	-	-	-
	Ministero dell'Interno			25	25	-	-	-	-	-
	Amministrazione civile			25	25	-	-	-	-	-
	Ministero dei lavori pubblici			4	4	-	-	-	-	-
	Amministrazione centrale e periferica			4	4	-	-	-	-	-
	Ministero del lavoro e della previdenza sociale			9	9	-	-	-	-	-
	Uffici del lavoro e della massima occupazione			9	9	-	-	-	-	-
	Ministero della marina mercantile			2	2	-	-	-	-	-
	Amministrazione centrale e periferica			2	2	-	-	-	-	-
	TOTALE ...			346	308	38	-	-	-	-
<u>PERSONALI VARI</u>										
	Ministero degli affari esteri			15	-	-	-	-	-	6
	RAPPRESENTANZE DIPLOMATICHE ED UFFICI CONSOLARI DI 1 ^a CATEGORIA									
	Assistenti			11	-	-	-	-	-	4
	Aggiunti di cancelleria			2	-	-	-	-	-	2
	Subalterni			2	-	-	-	-	-	-
	Ministero delle finanze			8.874	2.239	773	1.470	544	3.100	748
	DIREZIONE GENERALE PER LE ENTRATE SPECIALI									
	Ricevitori			464	45	93	24	62	156	84
	Aiuto ricevitori			2.455	262	488	227	411	459	608
	Aiuto ricevitori aggiunti			55	-	12	-	12	1	30
	DIREZIONE GENERALE PER LA FINANZA LOCALE									
	Personale degli aboliti servizi delle imposte comunali di consumo			5.900	1.932	180	1.219	59	2.484	26

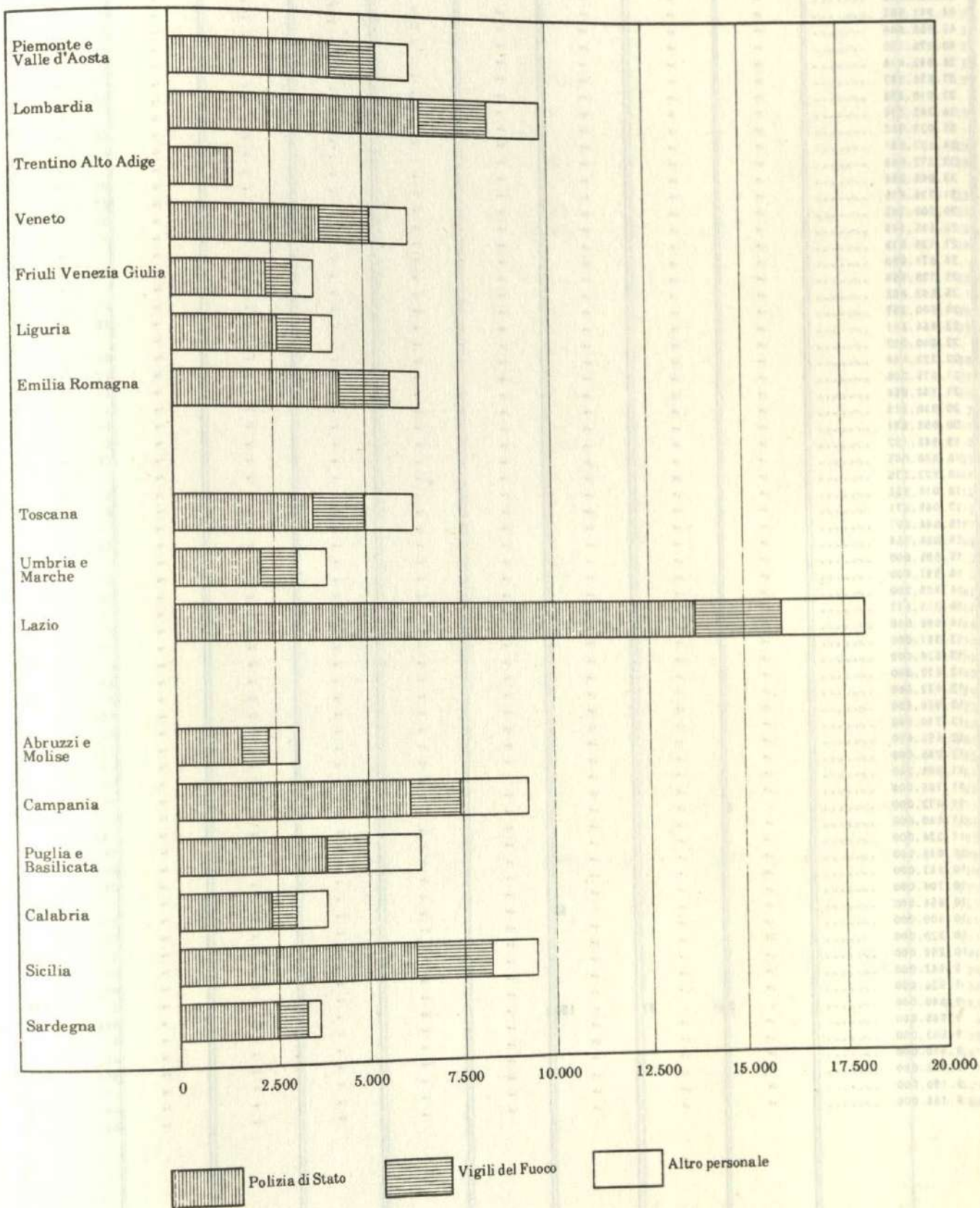
Segue Tav. 63 - Personale con ordinamento particolare per posizione giuridica, amministrazione, servizio, residenza e sesso

Provvedimento legislativo di regolamentazione	A M M I N I S T R A Z I O N E E S E R V I Z I O	P O S T I		R E S I D E N Z A E S E S S O								
		In ruolo	Occupati	ITALIA SETTENTRIONALE		ITALIA CENTRALE		ITALIA MERIDIONALE E INSULARE				
				MASCHI	FEMMINE	MASCHI	FEMMINE	MASCHI	FEMMINE			
	PERSONALI VARI (Segue)											
	Ministero di grazia e giustizia	-	4.269	905	545	633	307	1.362	517			
	UFFICI GIUDIZIARI											
	Ufficiali giudiziari	-	1.347	372	50	279	40	517	89			
	Aiutanti ufficiali giudiziari	-	1.597	389	228	225	64	539	152			
	Coadiutori giudiziari	-	1.325	144	267	129	203	306	276			
	TOTALE ...	-	13.158	3.144	1.318	2.103	851	4.471	1.271			

(a) Legge 18/2/1963, n. 301 e DD MM 15/4/1971, 30/3/1972, 10/5/1975, 10/7/1981, emanati in conseguenza della riduzione dei posti di organico per il passaggio di altrettante unità alla regione Friuli-Venezia Giulia (art. 68 - terzo comma - della Legge costituzionale 31 gennaio 1963, n. 1). - (b) D.P.R. 24/4/1982, n. 335 e Legge 19/4/1987, n. 150. - (c) L'organico è compreso in quello dell'ottavo livello. - (d) D.P.R. 24/4/1982, n. 337 e Legge 10/10/1986, n. 688. - (e) Non sono compresi gli allievi ausiliari che prestano per un anno servizio valido ai fini della leva (3.177 unità).

- Tav. 14 -

PERSONALE CON ORDINAMENTO PARTICOLARE DEI MINISTERI
PER POSIZIONE GIURIDICA E REGIONE



unita...
 per l'anno...
 n. 337 e legge 10/10/1988, n. 668...
 (a) Non sono compresi gli allievi ausiliari che prestano per un anno servizio valido ai fini della leva (3.177)

Segue Tav. 64 - Personale con ordinamento particolare per stipendio

STIPENDIO ANNUO LORDO	Presidenza del Consiglio dei ministri	Affari esteri	Agricoltura e foreste	Ambiente	Beni culturali e ambientali	Bilancio e program- mazione economica	Commercio con l'estero	Difesa	Finanze	Grazia e giustizia
APPARTENENTI A CORPI MILITARMENTE ORGANIZZATI (Segue)										
Ottavo livello	-	-	-	-	-	-	-	-	-	-
Iniziale	-	-	-	-	-	-	-	-	-	-
I Classe	-	-	-	-	-	-	-	-	-	-
II Classe	-	-	-	-	-	-	-	-	-	-
III Classe	-	-	-	-	-	-	-	-	-	-
IV Classe	-	-	-	-	-	-	-	-	-	-
V Classe	-	-	-	-	-	-	-	-	-	-
VI Classe	-	-	-	-	-	-	-	-	-	-
VII Classe	-	-	-	-	-	-	-	-	-	-
VIII Classe	-	-	-	-	-	-	-	-	-	-
Settimo livello	-	-	-	-	-	-	-	-	-	-
Iniziale	-	-	-	-	-	-	-	-	-	-
I Classe	-	-	-	-	-	-	-	-	-	-
II Classe	-	-	-	-	-	-	-	-	-	-
III Classe	-	-	-	-	-	-	-	-	-	-
IV Classe	-	-	-	-	-	-	-	-	-	-
V Classe	-	-	-	-	-	-	-	-	-	-
VI Classe	-	-	-	-	-	-	-	-	-	-
VII Classe	-	-	-	-	-	-	-	-	-	-
VIII Classe	-	-	-	-	-	-	-	-	-	-
Sesto livello bis ..	-	-	62	-	-	-	-	-	-	-
Iniziale	-	-	-	-	-	-	-	-	-	-
I Classe	-	-	-	-	-	-	-	-	-	-
II Classe	-	-	-	-	-	-	-	-	-	-
III Classe	-	-	-	-	-	-	-	-	-	-
IV Classe	-	-	-	-	-	-	-	-	-	-
V Classe	-	-	-	-	-	-	-	-	-	-
VI Classe	-	-	-	-	-	-	-	-	-	-
VII Classe	-	-	-	-	-	-	-	-	-	-
VIII Classe	-	-	-	-	-	-	-	-	-	-
Sesto livello	-	-	138	-	-	-	-	-	-	-
Iniziale	-	-	-	-	-	-	-	-	-	-
I Classe	-	-	-	-	-	-	-	-	-	-
II Classe	-	-	-	-	-	-	-	-	-	-
III Classe	-	-	-	-	-	-	-	-	-	-
IV Classe	-	-	-	-	-	-	-	-	-	-
V Classe	-	-	-	-	-	-	-	-	-	-
VI Classe	-	-	-	-	-	-	-	-	-	-
VII Classe	-	-	-	-	-	-	-	-	-	-
VIII Classe	-	-	-	-	-	-	-	-	-	-
Quinto livello	-	-	1.740	-	-	-	-	-	-	-
Iniziale	-	-	-	-	-	-	-	-	-	-
I Classe	-	-	-	-	-	-	-	-	-	-
II Classe	-	-	-	-	-	-	-	-	-	-
III Classe	-	-	59	-	-	-	-	-	-	-
IV Classe	-	-	-	-	-	-	-	-	-	-
V Classe	-	-	138	-	-	-	-	-	-	-
VI Classe	-	-	75	-	-	-	-	-	-	-
VII Classe	-	-	77	-	-	-	-	-	-	-
VIII Classe	-	-	1.391	-	-	-	-	-	-	-
Quarto livello	-	-	2.795	-	-	-	-	-	-	-
Iniziale	-	-	-	-	-	-	-	-	-	-
I Classe	-	-	416	-	-	-	-	-	-	-
II Classe	-	-	-	-	-	-	-	-	-	-
III Classe	-	-	321	-	-	-	-	-	-	-
IV Classe	-	-	-	-	-	-	-	-	-	-
V Classe	-	-	612	-	-	-	-	-	-	-
VI Classe	-	-	148	-	-	-	-	-	-	-
VII Classe	-	-	160	-	-	-	-	-	-	-
VIII Classe	-	-	1.138	-	-	-	-	-	-	-
Personale non compreso nei livelli	-	-	-	-	-	-	-	-	-	-
TOTALE ...	-	-	4.735	-	-	-	-	-	-	-

Segue Tav. 64 - Personale con ordinamento particolare per stipendio

STIPENDIO ANNUO LORDO	Presidenza del Consiglio dei ministri	Affari esteri	Agricoltura e foreste	Ambiente	Beni culturali e ambientali	Bilancio e program- mazione economica	Commercio con l'estero	Difesa	Finanze	Grazia e giustizia
DIPENDENTI DELL'EX G.M.A. DI TRIESTE										
Settimo livello	4	-	-	-	-	-	-	-	-	-
Iniziale	-	-	-	-	-	-	-	-	-	1
I Classe	-	-	-	-	-	-	-	-	-	-
II Classe	-	-	-	-	-	-	-	-	-	-
III Classe	-	-	-	-	-	-	-	-	-	-
IV Classe	-	-	-	-	-	-	-	-	-	-
V Classe	-	-	-	-	-	-	-	-	-	-
VI Classe	-	-	-	-	-	-	-	-	-	-
VII Classe	-	-	-	-	-	-	-	-	-	-
VIII Classe	4	-	-	-	-	-	-	-	-	-
Sesto livello	3	-	-	-	-	-	-	-	12	3
Iniziale	-	-	-	-	-	-	-	-	3	-
I Classe	-	-	-	-	-	-	-	-	-	-
II Classe	-	-	-	-	-	-	-	-	-	-
III Classe	-	-	-	-	-	-	-	-	-	-
IV Classe	-	-	-	-	-	-	-	-	-	-
V Classe	-	-	-	-	-	-	-	-	-	-
VI Classe	-	-	-	-	-	-	-	-	-	-
VII Classe	-	-	-	-	-	-	-	-	-	-
VIII Classe	3	-	-	-	-	-	-	-	6	3
Quinto livello	-	-	-	-	-	-	-	-	2	-
Iniziale	-	-	-	-	-	-	-	-	2	-
I Classe	-	-	-	-	-	-	-	-	-	-
II Classe	-	-	-	-	-	-	-	-	-	-
III Classe	-	-	-	-	-	-	-	-	-	-
IV Classe	-	-	-	-	-	-	-	-	-	-
V Classe	-	-	-	-	-	-	-	-	-	-
VI Classe	-	-	-	-	-	-	-	-	-	-
VII Classe	-	-	-	-	-	-	-	-	-	-
VIII Classe	-	-	-	-	-	-	-	-	-	-
Quarto livello	4	3	2	-	4	-	-	4	46	5
Iniziale	-	-	-	-	-	-	-	-	6	-
I Classe	-	-	-	-	-	-	-	-	-	-
II Classe	-	-	-	-	-	-	-	-	-	-
III Classe	-	-	-	-	3	-	-	-	-	-
IV Classe	-	-	-	-	1	-	-	-	-	-
V Classe	-	-	-	-	-	-	-	-	-	-
VI Classe	-	-	-	-	-	-	-	-	-	-
VII Classe	-	-	-	-	-	-	-	-	-	-
VIII Classe	4	3	2	-	-	-	-	-	10	5
Terzo livello	1	-	-	-	2	-	-	4	30	-
Iniziale	-	-	-	-	-	-	-	-	2	-
I Classe	-	-	-	-	-	-	-	-	-	-
II Classe	-	-	-	-	-	-	-	-	-	-
III Classe	-	-	-	-	-	-	-	-	-	-
IV Classe	-	-	-	-	-	-	-	-	-	-
V Classe	-	-	-	-	-	-	-	-	-	-
VI Classe	-	-	-	-	-	-	-	-	-	-
VII Classe	-	-	-	-	-	-	-	-	-	-
VIII Classe	1	-	-	-	1	-	-	-	-	-
Secondo livello	-	-	-	-	-	-	-	-	2	-
Iniziale	-	-	-	-	-	-	-	-	4	2
I Classe	-	-	-	-	-	-	-	-	-	-
II Classe	-	-	-	-	-	-	-	-	-	-
III Classe	-	-	-	-	-	-	-	-	-	-
IV Classe	-	-	-	-	-	-	-	-	-	-
V Classe	-	-	-	-	-	-	-	-	-	-
VI Classe	-	-	-	-	-	-	-	-	-	-
VII Classe	-	-	-	-	-	-	-	-	-	-
VIII Classe	-	-	-	-	-	-	-	-	3	-
TOTALE ...	12	3	2	-	6	-	-	4	66	11

Industria commercio e artigianato	Interno	Lavori pubblici	Lavoro e previdenza sociale	Marina mercantile	Parteci- pazioni statali	Pubblica istruzione	Sanita'	Tesoro	Trasporti	Turismo e spettacolo	TOTALE
1				1							7
1				1							7
3		1	7	1	1	1		10			39
											3
3		1	7	1	1	1		10			6
		12	1	3		1					30
											19
5		12	1	3		1					19
	3	162	3	6	2	3	2	5	4		258
											6
											3
											1
											10
5		162	3	6	2	3	2	5	4		238
		4		5							14
											1
				5							13
				1					2		9
											3
				1					2		6
	4	179	11	16	4	5	2	15	6		346

Segue Tav. 64 - Personale con ordinamento particolare per stipendio

STIPENDIO ANNUO LORDO	Presidenza del Consiglio dei ministri	Affari esteri	Agricoltura e foreste	Ambiente	Beni culturali e ambientali	Bilancio e program- mazione economica	Commercio con l'estero	Difesa	Finanze	Grazia e giustizia
PERSONALI VARI										
Ottavo livello	-	-	-	-	-	-	-	-	72	-
Iniziale	-	-	-	-	-	-	-	-	-	-
I Classe	-	-	-	-	-	-	-	-	-	-
II Classe	-	-	-	-	-	-	-	-	-	-
III Classe	-	-	-	-	-	-	-	-	-	-
IV Classe	-	-	-	-	-	-	-	-	2	-
V Classe	-	-	-	-	-	-	-	-	15	-
VI Classe	-	-	-	-	-	-	-	-	12	-
VII Classe	-	-	-	-	-	-	-	-	43	-
VIII Classe	-	-	-	-	-	-	-	-	-	-
Settimo livello	-	-	-	-	-	-	-	-	2.014	278
Iniziale	-	-	-	-	-	-	-	-	-	-
I Classe	-	-	-	-	-	-	-	-	-	-
II Classe	-	-	-	-	-	-	-	-	-	-
III Classe	-	-	-	-	-	-	-	-	3	-
IV Classe	-	-	-	-	-	-	-	-	115	-
V Classe	-	-	-	-	-	-	-	-	336	-
VI Classe	-	-	-	-	-	-	-	-	400	-
VII Classe	-	-	-	-	-	-	-	-	430	-
VIII Classe	-	-	-	-	-	-	-	-	730	278
Sesto livello	-	11	-	-	-	-	-	-	1.920	1.069
Iniziale	-	-	-	-	-	-	-	-	-	10
I Classe	-	-	-	-	-	-	-	-	-	204
II Classe	-	-	-	-	-	-	-	-	-	61
III Classe	-	-	-	-	-	-	-	-	5	-
IV Classe	-	-	-	-	-	-	-	-	195	200
V Classe	-	-	-	-	-	-	-	-	434	-
VI Classe	-	-	-	-	-	-	-	-	176	81
VII Classe	-	-	-	-	-	-	-	-	386	57
VIII Classe	-	11	-	-	-	-	-	-	724	456
Quinto livello	-	-	-	-	-	-	-	-	1.346	164
Iniziale	-	-	-	-	-	-	-	-	-	-
I Classe	-	-	-	-	-	-	-	-	-	-
II Classe	-	-	-	-	-	-	-	-	200	-
III Classe	-	-	-	-	-	-	-	-	40	-
IV Classe	-	-	-	-	-	-	-	-	18	-
V Classe	-	-	-	-	-	-	-	-	58	-
VI Classe	-	-	-	-	-	-	-	-	56	-
VII Classe	-	-	-	-	-	-	-	-	236	-
VIII Classe	-	-	-	-	-	-	-	-	738	164
Quarto livello	-	2	-	-	-	-	-	-	3.511	2.758
Iniziale	-	-	-	-	-	-	-	-	-	114
I Classe	-	-	-	-	-	-	-	-	820	457
II Classe	-	-	-	-	-	-	-	-	305	-
III Classe	-	-	-	-	-	-	-	-	200	407
IV Classe	-	-	-	-	-	-	-	-	82	1.035
V Classe	-	-	-	-	-	-	-	-	120	75
VI Classe	-	-	-	-	-	-	-	-	429	40
VII Classe	-	-	-	-	-	-	-	-	575	19
VIII Classe	-	2	-	-	-	-	-	-	980	611
Terzo livello	-	-	-	-	-	-	-	-	2	-
Iniziale	-	-	-	-	-	-	-	-	-	-
I Classe	-	-	-	-	-	-	-	-	-	-
II Classe	-	-	-	-	-	-	-	-	-	-
III Classe	-	-	-	-	-	-	-	-	-	-
IV Classe	-	-	-	-	-	-	-	-	-	-
V Classe	-	-	-	-	-	-	-	-	-	-
VI Classe	-	-	-	-	-	-	-	-	-	-
VII Classe	-	-	-	-	-	-	-	-	-	-
VIII Classe	-	-	-	-	-	-	-	-	2	-
Secondo livello	-	2	-	-	-	-	-	-	1	-
VIII Classe	-	2	-	-	-	-	-	-	1	-
Personale non compreso nei livelli	-	-	-	-	-	-	-	-	8	-
TOTALE ...	-	15	-	-	-	-	-	-	8.874	4.269

(a) Compresa 116 unita' che godono del trattamento economico dei dirigenti. - (b) Compresa 559 unita' che godono del trattamento economico dei dirigenti.

Tav. 65 - Dirigenti e personale delle qualifiche ad esaurimento della Polizia di Stato per classe di stipendio

Q U A L I F I C A	TOTALE	Iniziale	I Classe	II Classe	III Classe	IV Classe	V Classe	VI Classe	VII Classe	VIII Classe
Dirigente generale	11	-	-	5	2	1	3	-	-	-
Dirigente superiore	190	1	14	36	33	39	33	13	9	
Primo dirigente	567	77	145	65	50	39	35	45	-	-
Vice Questore - ad esaurimento	142	16	52	12	23	2	2	27	-	-
TOTALE	910	94	211	118	108	81	73	85	9	

(a) Comprese 247 unita' che godono del trattamento economico di dirigente superiore. - (b) Comprese 66 unita' che godono del trattamento economico di dirigente superiore e 50 unita' che godono del trattamento economico di primo dirigente.

Tav. 66 - Corpi militarmente organizzati - Tabella degli stipendi annui lordi per livello retributivo e classe di stipendio (*)
(D.P.R. 10 aprile 1987, n. 150)

LIVELLO RETRIBUTIVO	Iniziale	I Classe	II Classe	III Classe	IV Classe	V Classe	VI Classe	VII Classe	VIII Classe
Ottavo livello bis	11.440.000	11.948.200	12.456.400	12.964.600	13.472.800	13.981.000	14.489.200	14.997.400	15.505.600
Ottavo livello	10.400.000	10.862.000	11.324.000	11.786.000	12.248.000	12.710.000	13.172.000	13.634.000	14.096.000
Settimo livello	8.400.000	8.784.000	9.168.000	9.552.000	9.936.000	10.320.000	10.704.000	11.088.000	11.472.000
Sesto livello bis	7.800.000	8.157.000	8.514.000	8.871.000	9.228.000	9.585.000	9.942.000	10.299.000	10.656.000
Sesto livello	7.200.000	7.530.000	7.860.000	8.190.000	8.520.000	8.850.000	9.180.000	9.510.000	9.840.000
Quinto livello	6.200.000	6.488.000	6.776.000	7.064.000	7.352.000	7.640.000	7.928.000	8.216.000	8.504.000
Quarto livello	5.500.000	5.764.000	6.028.000	6.292.000	6.556.000	6.820.000	7.084.000	7.348.000	7.612.000

(*) Per il Corpo nazionale dei vigili del fuoco gli stipendi annui lordi sono quelli previsti dal D.P.R. 18 maggio 1987, n. 269.

Tav. 67 - Personale con ordinamento particolare per

AMMINISTRAZIONE E TIPO DI ORDINAMENTO	POSTI OCCUPATI			Piemonte	Valle d'Aosta	Lom- bardia	Trentino Alto Adige	Veneto	Friuli Venezia Giulia
	MASCHI	FEMMINE	TOTALE						
MINISTERI									
Presidenza del Consiglio dei ministri...	8	4	12	-	-	-	-	-	12
Dipendenti dell'ex G.M.A. di Trieste									
Impiegati	7	4	11	-	-	-	-	-	11
Operai	1	-	1	-	-	-	-	-	1
Affari esteri	12	6	18	-	-	-	-	-	3
Dipendenti dell'ex G.M.A. di Trieste									
Impiegati	3	-	3	-	-	-	-	-	3
Operai	-	-	-	-	-	-	-	-	-
Personali vari	9	6	15	-	-	-	-	-	-
Agricoltura e foreste	4.737	-	4.737	251	-	319	-	390	2
Appartenenti a corpi militarmente organizzati	4.735	-	4.735	251	-	319	-	390	-
Dipendenti dell'ex G.M.A. di Trieste									
Impiegati	2	-	2	-	-	-	-	-	2
Operai	-	-	-	-	-	-	-	-	-
Ambiente	-	-	-	-	-	-	-	-	-
Beni culturali e ambientali	6	-	6	-	-	-	-	1	5
Dipendenti dell'ex G.M.A. di Trieste									
Impiegati	6	-	6	-	-	-	-	1	5
Operai	-	-	-	-	-	-	-	-	-
Bilancio e programmazione economica ...	-	-	-	-	-	-	-	-	-
Commercio con l'estero	-	-	-	-	-	-	-	-	-
Difesa	4	-	4	-	-	-	-	-	4
Dipendenti dell'ex G.M.A. di Trieste									
Impiegati	4	-	4	-	-	-	-	-	4
Operai	-	-	-	-	-	-	-	-	-
Finanze	6.870	2.070	8.940	504	18	881	130	550	270
Dipendenti dell'ex G.M.A. di Trieste									
Impiegati	52	3	55	-	-	-	-	-	55
Operai	9	2	11	-	-	-	-	-	11
Personali vari	6.809	2.065	8.874	504	18	881	130	550	204
Grazia e giustizia	2.907	1.373	4.280	233	8	457	38	218	103
Dipendenti dell'ex G.M.A. di Trieste									
Impiegati	7	4	11	-	-	-	-	-	11
Operai	-	-	-	-	-	-	-	-	-
Personali vari	2.900	1.369	4.269	233	8	457	38	218	92
Industria, commercio e artigianato	2	2	4	-	-	-	-	-	4
Dipendenti dell'ex G.M.A. di Trieste									
Impiegati	2	2	4	-	-	-	-	-	4
Operai	-	-	-	-	-	-	-	-	-
Interno	95.056	1.624	96.680	5.704	359	9.383	1.622	5.840	3.579
Appartenenti a corpi militarmente organizzati	94.889	1.612	96.501	5.704	359	9.383	1.622	5.840	3.400
Dipendenti dell'ex G.M.A. di Trieste									
Impiegati	142	12	154	-	-	-	-	-	154
Operai	25	-	25	-	-	-	-	-	25
Lavori pubblici	10	1	11	-	-	-	-	-	11
Dipendenti dell'ex G.M.A. di Trieste									
Impiegati	6	1	7	-	-	-	-	-	7
Operai	4	-	4	-	-	-	-	-	4


Segue Tav. 67 - Personale con ordinamento particolare per

AMMINISTRAZIONE E TIPO DI ORDINAMENTO	POSTI OCCUPATI			Piemonte	Valle d'Aosta	Lom- bardia	Trentino Alto Adige	Veneto	Friuli Venezia Giulia
	MASCHI	FEMMINE	TOTALE						
<u>MINISTERI</u> (Segue)									
Lavoro e previdenza sociale	16	-	16	-	-	-	-	-	-
Dipendenti dell'ex G.M.A. di Trieste									16
Impiegati	7	-	7	-	-	-	-	-	7
Operai	9	-	9	-	-	-	-	-	9
Marina mercantile	4	-	4	-	-	-	-	-	4
Dipendenti dell'ex G.M.A. di Trieste									4
Impiegati	2	-	2	-	-	-	-	-	2
Operai	2	-	2	-	-	-	-	-	2
Partecipazioni statali	-	-	-	-	-	-	-	-	-
Poste e telecomunicazioni	-	-	-	-	-	-	-	-	-
Pubblica istruzione	5	-	5	-	-	-	-	-	5
Dipendenti dell'ex G.M.A. di Trieste									5
Impiegati	5	-	5	-	-	-	-	-	5
Operai	-	-	-	-	-	-	-	-	-
Sanita'	2	-	2	-	-	-	-	-	2
Dipendenti dell'ex G.M.A. di Trieste									2
Impiegati	2	-	2	-	-	-	-	-	2
Operai	-	-	-	-	-	-	-	-	-
Tesoro	5	10	15	-	-	-	-	-	15
Dipendenti dell'ex G.M.A. di Trieste									15
Impiegati	5	10	15	-	-	-	-	-	15
Operai	-	-	-	-	-	-	-	-	-
Trasporti	6	-	6	-	-	-	-	-	6
Dipendenti dell'ex G.M.A. di Trieste									6
Impiegati	6	-	6	-	-	-	-	-	6
Operai	-	-	-	-	-	-	-	-	-
Turismo e spettacolo	-	-	-	-	-	-	-	-	-
TOTALE	109.650	5.090	114.740	6.692	385	11.040	1.790	6.999	4.041

amministrazione, tipo di ordinamento, sesso e regione

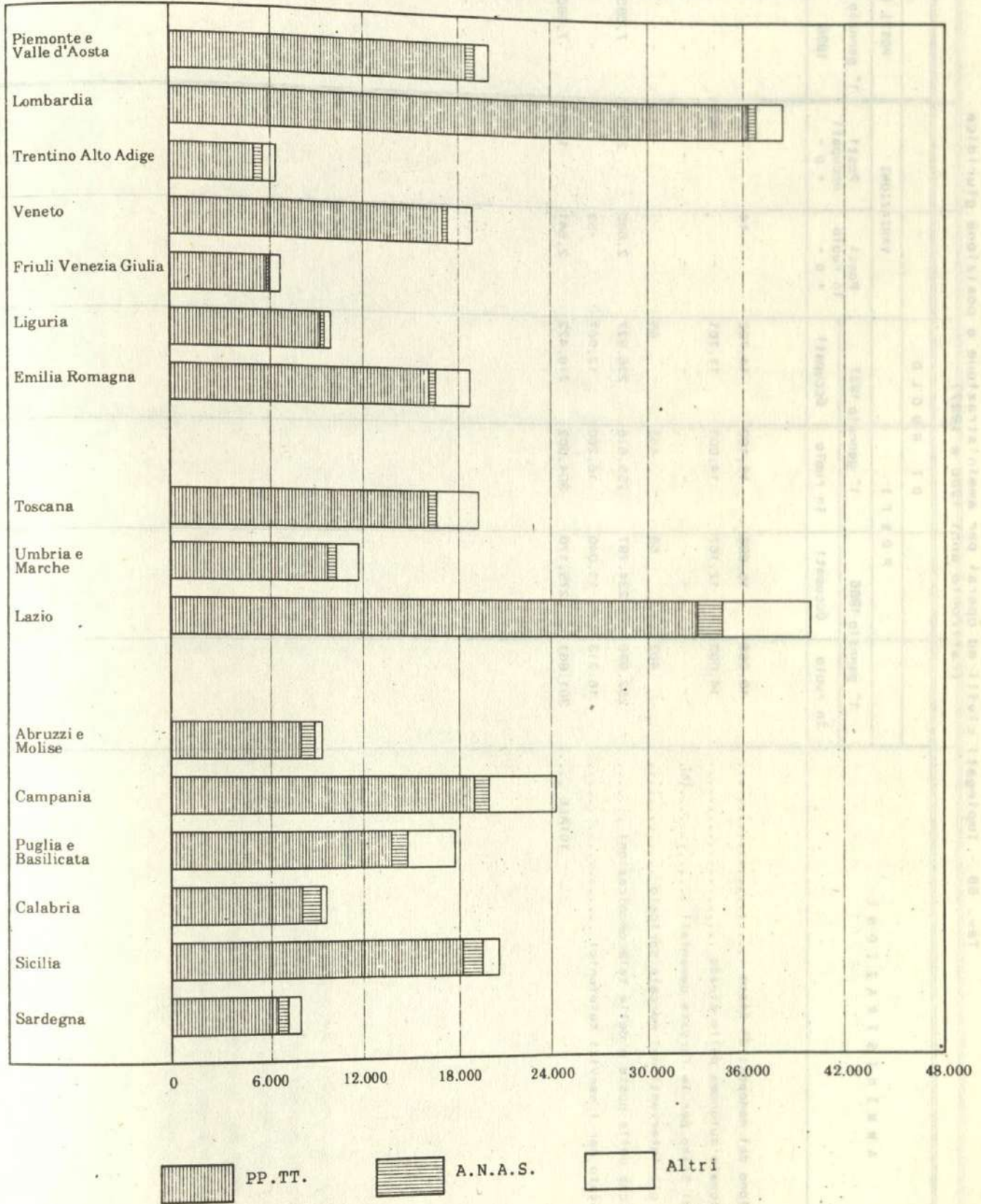
	Liguria	Emilia Romagna	Toscana	Umbria	Marche	Lazio	Abruzzi	Molise	Campania	Puglia	Basilicata	Calabria	Sicilia	Sardegna	Estero
16	-	-	-	-	-	-	-	-	-	-	-	-	-	-	-
7	-	-	-	-	-	-	-	-	-	-	-	-	-	-	-
9	-	-	-	-	-	-	-	-	-	-	-	-	-	-	-
4	-	-	-	-	-	-	-	-	-	-	-	-	-	-	-
2	-	-	-	-	-	-	-	-	-	-	-	-	-	-	-
2	-	-	-	-	-	-	-	-	-	-	-	-	-	-	-
	-	-	-	-	-	-	-	-	-	-	-	-	-	-	-
5	-	-	-	-	-	-	-	-	-	-	-	-	-	-	-
5	-	-	-	-	-	-	-	-	-	-	-	-	-	-	-
	-	-	-	-	-	-	-	-	-	-	-	-	-	-	-
2	-	-	-	-	-	-	-	-	-	-	-	-	-	-	-
2	-	-	-	-	-	-	-	-	-	-	-	-	-	-	-
	-	-	-	-	-	-	-	-	-	-	-	-	-	-	-
15	-	-	-	-	-	-	-	-	-	-	-	-	-	-	-
15	-	-	-	-	-	-	-	-	-	-	-	-	-	-	-
	-	-	-	-	-	-	-	-	-	-	-	-	-	-	-
6	-	-	-	-	-	-	-	-	-	-	-	-	-	-	-
6	-	-	-	-	-	-	-	-	-	-	-	-	-	-	-
	-	-	-	-	-	-	-	-	-	-	-	-	-	-	-
41	4.640	7.296	7.055	1.315	3.069	20.240	2.690	790	10.438	6.035	1.151	4.319	10.670	4.070	15

PERSONALE VINCOLATO DA RAPPORTO D'IMPIEGO O DI LAVORO
DEI MINISTERI PER REGIONE



- Tav. 16 -

PERSONALE VINCOLATO DA RAPPORTO D'IMPIEGO O DI LAVORO
DELLE AZIENDE PER REGIONE



Tav. 68 - Impiegati civili ed operai per amministrazione e posizione giuridica
(raffronto anni 1986 e 1987)

A M M I N I S T R A Z I O N E	D I R U O L O				V A R I A Z I O N I				N O N D I R U O L O		
	P O S T I		1° g e n n a i o 1987		P o s t i i n r u o l o + 0 -	P o s t i o c c u p a t i + 0 -	P o s t i o c c u p a t i + 0 -	P o s t i o c c u p a t i + 0 -	P O S T I O C C U P A T I		V a r i a z i o n i + 0 -
	1° g e n n a i o 1986	O c c u p a t i	I n r u o l o	O c c u p a t i					1° g e n n a i o 1986	1° g e n n a i o 1987	
					In ruolo	Occupati	1° g e n n a i o 1986	1° g e n n a i o 1987			
Amministrazione dei monopoli di Stato	18.086	15.098	18.100	14.702	14	-396	-	-	-	-	-
Azienda nazionale autonoma delle strade	14.003	12.167	14.003	11.761	-	-406	-	-	-	-	-
Ex Azienda di Stato per le foreste demaniali(a)	-	-	-	-	-	-	-	-	-	-	-
Azienda per gli interventi nel mercato agricolo	463	68	463	65	-	-3	-	-	-	-	-
Amministrazione delle poste e delle telecomunicazioni	252.996	234.797	255.676	236.927	2.680	2.130	7.680	2.790	7.680	2.790	-4.890
Azienda di Stato per i servizi telefonici	16.313	13.040	16.260	12.967	-53	-73	-	-	-	-	-
TOTALE	301.861	275.170	304.502	276.422	2.641	1.252	7.680	2.790	7.680	2.790	-4.890

(a) Funziona con personale del Ministero dell'Agricoltura e delle foreste distaccato ai sensi dell'art. 7 del R.D.L. 18/11/1929, n. 2071.

Tav. 69 - Personale con ordinamento particolare ed insegnanti di ruolo per amministrazione (raffronto anni 1986 e 1987)

AMMINISTRAZIONE	ORDINAMENTO PARTICOLARE		INSEGNANTI DI RUOLO				VARIAZIONI	
	POSTI OCCUPATI		1° gennaio 1986		1° gennaio 1987		Posti occupati + 0 -	Posti in ruolo + 0 -
	1° gennaio 1986	1° gennaio 1987	In ruolo	Occupati	In ruolo	Occupati		
			Variazioni + 0 -					
Amministrazione dei monopoli di Stato	-	-	-	-	-	-	-	-
Azienda nazionale autonoma delle strade	8	8	-	-	-	-	-	-
Ex Azienda di Stato per le foreste demaniali(a).	-	-	-	-	-	-	-	-
Azienda per gli interventi nel mercato agricolo	-	-	-	-	-	-	-	-
Amministrazione delle poste e delle telecomunicazioni	2	2	4	-	4	-	-	-
Azienda di Stato per i servizi telefonici	-	-	-	-	-	-	-	-
TOTALE	10	10	4	4	4	4	-	-

[a] Funziona con personale del Ministero dell'Agricoltura e delle foreste distaccato ai sensi dell'art. 7 del R.D.L. 18/11/1929, n. 2071.

Tav. 70 - Impiegati civili ed operai di ruolo per amministrazione, residenza e sesso

A M M I N I S T R A Z I O N E	P O S T I		R E S I D E N Z A E S E S S O								PERSONALE FUORI RUOLO
	In ruolo	Occupati	ITALIA SETTENTRIONALE		ITALIA CENTRALE		ITALIA MERIDIONALE E INSULARE		ESTERO		
			MASCHI	FEMMINE	MASCHI	FEMMINE	MASCHI	FEMMINE	MASCHI	FEMMINE	
Amministrazione dei monopoli di Stato	18.100	14.702	3.410	1.291	2.863	1.154	4.936	1.048	-	-	3
Azienda nazionale autonoma delle strade	14.003	11.761	2.689	141	2.382	384	5.966	199	-	-	7
Ex Azienda di Stato per le foreste demaniali (I.º)	-	-	-	-	-	-	-	-	-	-	-
Azienda per gli interventi nel mercato agricolo	463	65	-	-	22	43	-	-	-	-	-
Amministrazione delle poste e delle telecomunicazioni	255.676	236.927	62.447	43.793	37.346	20.853	53.049	19.439	-	-	16
Azienda di Stato per i servizi telefonici	16.260	12.967	2.140	1.346	3.230	2.120	2.488	1.643	-	-	-
TOTALE	304.502	276.422	70.686	46.571	45.843	24.554	66.439	22.329	-	-	26

(a) Funzioni con personale del Ministero dell'Agricoltura e delle foreste distaccate ai sensi dell'art. 7 del R.D. n. 8/11/1929, n. 2071

Tav. 71 - Impiegati civili ed operai di ruolo per amministrazione, qualifica o categoria.

Tav. 71 - Impiegati civili ed operai di ruolo per amministrazione, qualifica o categoria, profilo professionale, residenza e sesso

Provvedimento di approvazione dell'organico	QUALIFICA O CATEGORIA E PROFILO PROFESSIONALE	P O S T I		R E S I D E N Z A E S E S S O						Personale fuori ruolo
		In ruolo	Occupati	ITALIA SETTENTRIONALE		ITALIA CENTRALE		ITALIA MERIDIONALE E INSULARE		
				MASCHI	FEMMINE	MASCHI	FEMMINE	MASCHI	FEMMINE	
29/1/86, n. 25	AMMINISTRAZIONE DEI MONOPOLI DI STATO	18.100	14.702	3.410	1.291	2.863	1.154	4.936	1.048	3
	Dirigenti	100	68	9	-	48	-	11	-	2
	Direttore generale d'azienda	1	1	-	-	1	-	-	-	-
	Dirigenti generali	8	9	-	-	9	-	-	-	1
	Dirigenti amministrativi	41	20	1	-	16	-	3	-	-
	Dirigenti tecnici	50	38	8	-	22	-	8	-	1
12/12/72 (a)	Personale direttivo delle qualifiche ad esaurimento	-	31	8	-	11	1	11	-	-
	Personale amministrativo (qualifiche ad esaurimento)	(b) -	22	6	-	8	-	8	-	-
	Personale tecnico (qualifiche ad esaurimento)	(b) -	9	2	-	3	1	3	-	-
6/8/81, n. 432(c)	Personale delle qualifiche	18.000	14.603	3.393	1.291	2.804	1.153	4.914	1.048	1
	OTTAVA QUALIFICA	510	311	66	-	159	7	79	-	1
	Analista di sistemi	4	-	-	-	-	-	-	-	-
	Coordinatore	120	85	21	-	43	3	18	-	-
	Coordinatore tecnico	150	127	30	-	57	-	40	-	-
	Esperto	22	18	1	-	14	1	2	-	-
	Ricercatori	14	7	-	-	4	2	1	-	-
	Vice dirigente coordinatore amministrativo	100	26	5	-	18	1	2	-	-
	Vice dirigente coordinatore tecnico	100	48	9	-	23	-	16	-	-
	SETTIMA QUALIFICA	730	435	94	3	156	17	161	4	-
	Collaboratore capo	240	116	13	2	51	16	30	4	-
	Collaboratore tecnico capo	380	312	81	1	99	1	130	-	-
	Interprete traduttore bilingue	5	2	-	-	2	-	-	-	-
	Vice dirigente tecnico	35	2	-	-	2	-	-	-	-
	Vice dirigente amministrativo	70	3	-	-	2	-	1	-	-
	SESTA QUALIFICA	1.773	1.188	282	67	277	157	365	40	-
	Agente capo coordinatore	370	250	64	-	63	-	123	-	-
	Collaboratore	990	638	113	63	140	154	131	37	-
	Collaboratori interpreti bilingue	3	2	-	-	1	1	-	-	-
	Collaboratori tecnici	410	298	105	4	73	2	111	3	-
	QUINTA QUALIFICA	5.580	4.163	1.332	52	954	34	1.758	33	-
	Agente verificatore titolare	50	26	5	-	5	-	16	-	-
	Operatore professionale	400	114	27	6	28	14	29	10	-
	Operatore specializzato manutenzione o lavorazione	5.130	4.023	1.300	46	921	20	1.713	23	-
	QUARTA QUALIFICA	7.470	6.918	1.235	908	1.032	826	2.067	850	-
	Agente qualificato	6.800	6.362	1.149	844	924	763	1.876	806	-
	Agente verificatore	120	106	26	4	30	-	46	-	-
	Assistenti	550	450	60	60	78	63	145	44	-
	TERZA QUALIFICA	220	1.564	380	261	219	109	476	119	-
	Agente di collaborazione	220	138	20	11	18	21	58	10	-
	Agente di produzione	(d) -	1.399	354	250	190	87	409	109	-
	Commesso capo	(d) -	27	6	-	11	1	9	-	-

Segue Tav. 71 - Impiegati civili ed operai di ruolo per amministrazione, qualifica o categoria, profilo professionale, residenza e sesso

Provvedimento di approvazione dell'organico	QUALIFICA O CATEGORIA E PROFILO PROFESSIONALE	P O S T I		R E S I D E N Z A E S E S S O								Personale fuori ruolo
		In ruolo	Occupati	ITALIA SETTENTRIONALE		ITALIA CENTRALE		ITALIA MERIDIONALE E INSULARE		Personale fuori ruolo		
				MASCHI	FEMMINE	MASCHI	FEMMINE	MASCHI	FEMMINE			
16/3/86, n. 86	SECONDA QUALIFICA	1.600	24	4	-	7	3	8	2	-	-	-
	Agenti	(d) 1.500	9	-	-	1	1	6	1	-	-	-
	Commesso	(d) 100	15	4	-	6	2	2	1	-	-	-
13/1/86 (a)	PRIMA QUALIFICA	117	(e) -	-	-	-	-	-	-	-	-	-
	Aiuto agente	117	-	-	-	-	-	-	-	-	-	-
26/3/86, n. 86(g)	AZIENDA NAZIONALE AUTONOMA DELLE STRADE	14.003	11.761	2.689	141	2.382	384	5.966	199	7	7	7
	Dirigenti	104	45	7	-	29	1	8	-	-	-	-
	Dirigenti generali	6	6	-	-	6	-	-	-	-	-	-
	Dirigenti amministrativi	37	10	-	-	8	-	1	-	-	-	-
	Dirigenti tecnici	61	29	7	-	15	-	7	-	-	-	-
	Personale direttivo delle qualifiche ad esaurimento	-	58	16	1	20	2	19	-	-	-	-
	Personale amministrativo (qualifiche ad esaurimento)	(b) -	22	4	-	-	10	2	5	-	-	-
	Personale tecnico (qualifiche ad esaurimento)	(b) -	36	36	12	-	10	-	14	-	-	-
	Personale delle qualifiche	13.557	11.573	2.592	129	2.333	381	5.939	199	-	-	-
	OTTAVA QUALIFICA	80	155	30	1	50	7	67	-	-	-	-
Architetti	5	-	-	-	-	-	-	-	-	-	-	
Direttore aggiunto di divisione	23	33	3	1	15	7	7	-	-	-	-	
Geologi	9	-	-	-	-	-	-	-	-	-	-	
Ingegneri capi aggiunti	43	122	27	-	35	-	60	-	-	-	-	
SETTIMA QUALIFICA	325	364	55	6	128	23	147	5	-	-	-	
Architetti	4	-	-	-	-	-	-	-	-	-	-	
Consiglieri	69	16	3	-	6	3	4	-	-	-	-	
Disegnatori capi	6	19	3	-	10	-	6	-	-	-	-	
Geologi	10	-	-	-	-	-	-	-	-	-	-	
Geometri capi	51	229	37	1	78	-	113	-	-	-	-	
Ingegneri	17	17	6	-	4	-	7	-	-	-	-	
Regionieri capi	165	38	5	4	12	6	8	3	-	-	-	
Segretari capi	11	45	1	1	18	14	9	2	-	-	-	
SESTA QUALIFICA	705	809	174	19	176	74	340	26	-	-	-	
Disegnatori	54	48	11	-	11	-	26	-	-	-	-	
Geometri	497	532	149	2	107	5	265	4	-	-	-	
Regionieri	72	90	4	5	28	34	9	10	-	-	-	
Segretari	82	139	10	12	30	35	40	12	-	-	-	
QUINTA QUALIFICA	1.879	1.133	258	14	284	34	526	17	-	-	-	
Assistenti superiori	18	53	15	-	13	-	25	-	-	-	-	
Capi cantonieri	1.780	728	175	-	155	-	398	-	-	-	-	
Capi operai	20	165	43	-	54	2	66	-	-	-	-	
Coadiutori superiori	61	187	25	14	62	32	37	17	-	-	-	

Segue Tav. 71 - Impiegati civili ed operai di ruolo per amministrazione, qualifica o categoria, profilo professionale, residenza e sesso

Provvedimento di approvazione dell'organico	QUALIFICA O CATEGORIA E PROFILO PROFESSIONALE	P O S T I		R E S I D E N Z A E S E S S O						Personale fuori ruolo
		In ruolo	Occupati	ITALIA SETTENTRIONALE		ITALIA CENTRALE		ITALIA MERIDIONALE E INSULARE		
				MASCHI	FEMMINE	MASCHI	FEMMINE	MASCHI	FEMMINE	
10/4/84, n. 217	QUARTA QUALIFICA	8.432	7.849	1.848	50	1.379	153	4.301	118	-
	Assistenti	223	181	47	10	37	8	66	13	-
	Cantoniери	7.297	6.757	1.673	12	1.120	41	3.847	64	-
	Coadiutori	587	526	52	28	129	104	173	40	-
	Operai specializzati	325	385	76	-	93	-	215	1	-
	TERZA QUALIFICA	975	993	216	30	264	47	427	9	-
	Agenti tecnici capi	22	57	2	-	11	-	44	-	-
	Cantoniери	(h) -	168	44	28	45	37	12	2	-
	Commissi capi	46	61	4	1	16	3	34	3	-
	Operai qualificati	907	707	166	1	192	7	337	4	-
	SECONDA QUALIFICA	1.161	270	11	9	52	43	131	24	-
	Agenti tecnici	45	14	3	-	6	-	5	-	-
	Commissi	101	32	2	3	9	8	7	3	-
	Operai	1.015	224	6	6	37	35	119	21	-
	Personale della provincia di Bolzano	342	85	74	11	-	-	-	-	-
OTTAVA QUALIFICA	2	-	-	-	-	-	-	-	-	
Direttore aggiunto di divisione	2	-	-	-	-	-	-	-	-	
SESTA QUALIFICA	37	1	1	-	-	-	-	-	-	
Regionieri	37	1	1	-	-	-	-	-	-	
QUARTA QUALIFICA	48	4	3	1	1	-	-	-	-	
Assistenti	48	4	3	1	1	-	-	-	-	
TERZA QUALIFICA	84	45	42	3	-	-	-	-	-	
Agenti tecnici capi	14	2	2	-	-	-	-	-	-	
Cantoniери	70	43	40	3	-	-	-	-	-	
SECONDA QUALIFICA	171	35	28	7	-	-	-	-	-	
Agenti tecnici	26	6	6	-	-	-	-	-	-	
Commissi	140	2	1	1	-	-	-	-	-	
Operai	5	27	21	6	-	-	-	-	-	
EX AZIENDA DI STATO PER LE FORESTE DEMANIALI(i)	-	-	-	-	-	-	-	-	-	-
AZIENDA PER GLI INTERVENTI NEL MERCATO AGRICOLO ...	463	65	-	-	22	43	-	-	-	-
Dirigenti	29	15	-	-	13	2	-	-	-	-
Dirigenti generali	1	1	-	-	1	-	-	-	-	-
Dirigenti superiori	5	2	-	-	2	-	-	-	-	-
Primi dirigenti	23	12	-	-	10	2	-	-	-	-
Personale direttivo delle qualifiche ad esaurimento	-	3	-	-	2	1	-	-	-	-
Personale amministrativo (qualifiche ad esaurimento)	(b) -	3	-	-	2	1	-	-	-	-

CELESTIO
100% esente
A. 0002/1000/01

Segue Tav. 71 - Impiegati civili ed operai di ruolo per amministrazione, qualifica o categoria, profilo professionale, residenza, sesso

Provvedimento di approvazione dell'organico	QUALIFICA O CATEGORIA E PROFILO PROFESSIONALE	P O S T I		R E S I D E N Z A E S E S S O						Personale fuori ruolo		
		In ruolo	Occupati	ITALIA SETTENTRIONALE		ITALIA CENTRALE		ITALIA MERIDIONALE E INSULARE				
				MASCHI	FEMMINE	MASCHI	FEMMINE	MASCHI	FEMMINE			
	Personale delle qualifiche	434	47	-	-	7	40	-	-	-	-	-
	OTTAVA QUALIFICA Impiegati	17	-	-	-	-	-	-	-	-	-	-
	SETTIMA QUALIFICA Impiegati	56	1	-	-	1	-	-	-	-	-	-
	SESTA QUALIFICA Impiegati	156	10	-	-	2	8	-	-	-	-	-
	QUINTA QUALIFICA Impiegati	17	-	-	-	-	-	-	-	-	-	-
	QUARTA QUALIFICA Impiegati	142	34	-	-	2	32	-	-	-	-	-
	TERZA QUALIFICA Impiegati	15	-	-	-	-	-	-	-	-	-	-
	SECONDA QUALIFICA Impiegati	31	2	-	-	2	-	-	-	-	-	-
	AMMINISTRAZIONE DELLE POSTE E DELLE TELECOMUNICAZIONI	255.676	236.927	62.447	43.793	37.346	20.853	53.049	19.439	16	-	-
22/12/84, n. 893	Dirigenti	513	271	62	3	142	8	56	-	11	-	-
	Direttore generale d'azienda	1	1	-	-	1	-	-	-	-	-	-
	Dirigenti generali	33	34	6	-	22	-	6	-	8	-	-
	Dirigenti amministrativi	350	156	42	2	73	3	36	-	3	-	-
	Dirigenti tecnici dei trasporti	28	9	2	-	5	-	2	-	-	-	-
	Dirigenti tecnici delle costruzioni	40	30	8	-	15	7	7	-	-	-	-
	Dirigenti tecnici delle telecomunicazioni	61	41	4	1	26	5	5	-	-	-	-
28/12/72 (a)	Personale direttivo delle qualifiche ad esaurimento Personale amministrativo (qualifiche ad esaurimento)	-	477	109	1	201	31	133	2	5	-	-
	Personale tecnico dei trasporti (qualifiche ad esaurimento)	(b) -	440	104	1	176	30	127	2	5	-	-
	Personale tecnico delle costruzioni (qualifiche ad esaurimento)	(b) -	-	-	-	-	-	-	-	-	-	-
	Personale tecnico delle telecomunicazioni (qualifiche ad esaurimento)	(b) -	36	5	-	25	1	1	-	-	-	-
Decreti vari (i)	Personale delle categorie	253.471	235.541	61.855	43.572	37.003	20.814	52.860	19.437	-	-	-
	OTTAVA CATEGORIA	5.978	3.435	617	131	1.112	329	1.090	156	-	-	-
	Personale degli Uffici locali	870	603	174	70	90	36	193	40	-	-	-
	Personale degli Uffici, dei Servizi postali e delle telecomunicazioni	5.108	2.832	443	61	1.022	293	897	116	-	-	-

IV

Segue Tav. 71 - Impiegati civili ed operai di ruolo per amministrazione, qualifica o categoria, profilo professionale, residenza e sesso

Provvedimento di approvazione dell'organico	QUALIFICA O CATEGORIA E PROFILO PROFESSIONALE	P O S T I				R E S I D E N Z A E S E S S O						Personale fuori ruolo
		In ruolo	Occupati	ITALIA SETTENTRIONALE		ITALIA CENTRALE		ITALIA MERIDIONALE E INSULARE		Personale fuori ruolo		
				MASCHI	FEMMINE	MASCHI	FEMMINE	MASCHI	FEMMINE			
	SETTIMA CATEGORIA Personale degli Uffici locali Personale degli Uffici, dei Servizi postali e delle telecomunicazioni	13.921 6.071 7.850	6.819 3.599 3.220	1.717 1.027 690	674 513 161	1.407 490 917	460 132 328	2.019 1.201 818	542 236 306	- - -		
	SESTA CATEGORIA Personale degli Uffici locali Personale degli Uffici, dei Servizi postali e delle telecomunicazioni	42.875 14.761 28.114	32.290 10.058 22.232	8.544 2.509 6.035	4.540 1.967 2.573	6.233 1.249 4.984	2.626 721 1.905	8.006 2.842 5.164	2.341 770 1.571	- - -		
	QUINTA CATEGORIA Personale degli Uffici locali Personale degli Uffici, dei Servizi postali e delle telecomunicazioni	88.994 48.477 40.517	94.771 53.342 41.429	15.721 6.820 8.901	28.239 18.598 9.641	9.818 3.573 6.245	11.808 6.721 5.087	16.275 8.443 7.832	12.910 9.187 3.723	- - -		
	QUARTA CATEGORIA Personale degli Uffici locali Personale degli Uffici, dei Servizi postali e delle telecomunicazioni	97.121 40.104 57.017	95.587 39.877 55.710	34.885 15.374 19.511	9.819 5.337 4.482	17.686 5.530 12.156	5.142 1.788 3.354	24.724 10.369 14.355	3.331 1.479 1.852	- - -		
	TERZA CATEGORIA Personale degli Uffici, dei Servizi postali e delle telecomunicazioni	418 418 4.164 4.164 1.692	161 161 2.478 2.478 638	41 41 330 330 421	10 10 159 159 217	45 45 702 702	8 8 441 441	54 54 692 692	3 3 154 154	- - - -		
10/4/84, n. 217	Personale della provincia di Bolzano											
	OTTAVA CATEGORIA Personale degli Uffici, dei Servizi postali e delle telecomunicazioni	2 2	- -	- -	- -	- -	- -	- -	- -	- -		
	SETTIMA CATEGORIA Personale degli Uffici, dei Servizi postali e delle telecomunicazioni	3 3 54 54 710 710	3 3 5 5 216 216	3 3 5 5 78 78	- - 138 138	- - - - - -	- - - - - -	- - - - - -	- - - - - -	- - - - - -		
	SESTA CATEGORIA Personale degli Uffici, dei Servizi postali e delle telecomunicazioni	54 54 913 835	5 5 412 382	5 5 333 308	- - 79 74	- - - -	- - - -	- - - -	- - - -	- - - -		
	QUINTA CATEGORIA Personale degli Uffici locali	78	30	25	5							
	QUARTA CATEGORIA Personale degli Uffici locali Personale degli Uffici, dei Servizi postali e delle telecomunicazioni	10 10	2 2	2 2	- -							

Segue Tav. 71 - Impiegati civili ed operai di ruolo per amministrazione, qualifica o categoria, profilo professionale, residenza e sesso

Provvedimento di approvazione dell'organico	QUALIFICA O CATEGORIA E PROFILO PROFESSIONALE	P O S T I		R E S I D E N Z A E S E S S O						Personale fuori ruolo
		In ruolo	Occupati	ITALIA SETTENTRIONALE		ITALIA CENTRALE		ITALIA MERIDIONALE E INSULARE		
				MASCHI	FEMMINE	MASCHI	FEMMINE	MASCHI	FEMMINE	
22/12/84, n. 893	AZIENDA DI STATO PER I SERVIZI TELEFONICI	16.260	12.967	2.140	1.346	3.230	2.120	2.488	1.643	-
	Dirigenti	101	62	6	-	49	1	6	-	-
	Direttore generale d'azienda	1	-	-	-	-	-	-	-	-
	Dirigenti amministrativi	46	28	3	-	22	1	2	-	-
	Dirigenti tecnici	54	34	3	-	27	-	4	-	-
28/12/72 (a)	Personale direttivo delle qualifiche ad esaurimento personale amministrativo (qualifiche ad esaurimento)	-	113	20	1	68	12	11	1	-
	Personale tecnico (qualifiche ad esaurimento)	(b)	48	6	-	24	12	4	1	-
		(b)	65	14	-	44	-	7	-	-
22/12/84, n. 893	Personale delle categorie	15.912	12.741	2.089	1.319	3.113	2.107	2.471	1.642	-
	OTTAVA CATEGORIA	1.852	1.352	273	112	403	272	254	38	-
	Programmatore capo	20	6	-	-	6	-	-	-	-
	Revisore capo	833	631	70	109	120	268	26	38	-
	Revisore capo lavori e impianti tecnologici	60	47	5	-	42	-	-	-	-
	Revisore tecnico capo	685	554	178	-	172	-	204	-	-
	Vice dirigente amministrativo	124	47	7	3	25	4	8	-	-
	Vice dirigente informatica	12	-	-	-	-	-	-	-	-
	Vice dirigente opere civili e impianti tecnologici	10	-	-	-	-	-	-	-	-
	Vice dirigente telecomunicazioni	108	67	13	-	38	-	16	-	-
	SETTIMA CATEGORIA	2.765	2.084	267	71	858	329	392	167	-
	Consigliere amministrativo	115	87	22	20	25	16	2	2	-
	Consigliere informatica	9	14	2	-	4	5	3	-	-
	Consigliere opere civili e impianti tecnologici	15	16	2	2	6	3	-	-	-
	Consigliere telecomunicazioni	91	48	14	-	22	-	12	-	-
	Dirigente coordinatore di commutazione	300	165	20	22	27	28	33	35	-
	Programmatore	60	20	2	-	17	-	1	-	-
	Revisore coordinatore	1.070	864	27	27	278	277	125	130	-
	Revisore coordinatore lavori e impianti tecnologici	60	43	11	-	18	-	14	-	-
	Revisore tecnico coordinatore	1.045	827	167	-	461	-	199	-	-
	SESTA CATEGORIA	5.677	4.486	746	582	692	571	954	941	-
	Dirigente di commutazione	320	206	34	52	37	42	23	18	-
	Dirigente di esercizio	3.489	2.868	295	381	367	457	607	761	-
	Revisori	661	32	6	4	7	6	5	4	-
	Revisori lavori e impianti tecnologici	70	23	-	-	14	-	9	-	-
	Revisori tecnici	4.137	1.357	411	145	267	66	310	158	-
	QUINTA CATEGORIA	3.094	2.956	452	364	761	596	454	329	-
	Operatori specializzato d'esercizio	3.094	2.956	452	364	761	596	454	329	-
	QUARTA CATEGORIA	1.984	1.526	320	149	286	251	369	151	-
	Coadiutore	120	58	6	-	29	11	4	8	-
	Dattilografo	350	271	62	84	40	53	19	13	-
	Operai specializzati	50	-	-	-	-	-	-	-	-
	Operatori d'esercizio	1.193	948	164	65	103	187	299	130	-

Segue Tav. 71 - Impiegati civili ed operai di ruolo per amministrazione, qualifica o categoria, profilo professionale, residenza e sesso

Provvedimento di approvazione dell'organico	QUALIFICA O CATEGORIA E PROFILO PROFESSIONALE	R E S I D E N Z A E S E S S O										Personale fuori ruolo		
		P O S T I		ITALIA SETTENTRIONALE		ITALIA CENTRALE		ITALIA MERIDIONALE E INSULARE						
		In ruolo	Occupati	FEMMINE		MASCCHI		FEMMINE		MASCCHI			FEMMINE	
				MASCCHI	FEMMINE	MASCCHI	FEMMINE	MASCCHI	FEMMINE	MASCCHI	FEMMINE			
	Operatori tecnici	271	249	88	-	114	-	47	-	-	-	-		
	TERZA CATEGORIA	120	55	5	9	18	23	-	-	-	-	-		
	Operai qualificati	50	1	-	-	1	-	-	-	-	-	-		
	Uscieri capo	70	54	5	9	17	23	-	-	-	-	-		
	SECONDA CATEGORIA	420	282	26	32	95	65	48	-	16	-	-		
	Operai	70	2	-	-	2	-	-	-	-	-	-		
	Uscieri	350	280	26	32	93	65	48	-	16	-	-		
10/4/84, n. 217	Personale della provincia di Bolzano	247	51	25	26	-	-	-	-	-	-	-		
	SETTIMA CATEGORIA	5	-	-	-	-	-	-	-	-	-	-		
	Revisore capo	5	-	-	-	-	-	-	-	-	-	-		
	SESTA CATEGORIA	28	8	7	1	7	1	-	-	-	-	-		
	Revisori tecnici	28	8	7	1	7	1	-	-	-	-	-		
	QUINTA CATEGORIA	45	16	2	14	2	14	-	-	-	-	-		
	Operatori specializzato d' esercizio	45	16	2	14	2	14	-	-	-	-	-		
	QUARTA CATEGORIA	128	27	16	11	16	11	-	-	-	-	-		
	Operatori d' esercizio	24	24	13	11	13	11	-	-	-	-	-		
	Operatori tecnici	128	3	3	-	3	-	-	-	-	-	-		
	TERZA CATEGORIA	41	-	-	-	-	-	-	-	-	-	-		
	Uscieri	41	-	-	-	-	-	-	-	-	-	-		

(a) Decreto ministeriale emanato in applicazione dell'art. 63 del D.P.R. 30/6/1972, n. 748. - (b) L'organico non e' segnalato in quanto i relativi posti sono accantonati nella qualifica di Direttore aggiunto di divisione (o equivalenti) del ruolo ordinario (art. 60 - secondo comma - del D.P.R. 30/6/1972, n. 748), ora inquadrata nell'ottava qualifica funzionale. - (c) Gli organici sono stati modificati con D.M. 18/3/1986. - (d) La dotazione organica dei profili "Agente di produzione" e "Commissario capo" e' compresa rispettivamente in quella di "Agente" e "Commissario". - (e) Il personale assente nella prima qualifica accede alla seconda al compimento di un anno di servizio. - (f) Di cui 1 posto dai ruoli del personale della provincia di Bolzano. - (g) Gli organici sono stati modificati con D.M. 6/11/1986. - (h) L'organico e' riportato nella quarta qualifica. - (i) Funzione con personale del Ministero dell'Agricoltura e delle foreste distaccato ai sensi dell'art. 7 del R.D.L. 18/11/1929, n. 2.071. - (l) Legge 22/12/1981, n. 797 modificata dal D.D.M. 2/9/1986 e 3/10/1986; Legge 22/12/1984 n. 653 modificata da D.M. 19/3/1986.

Tav. 72 - Dirigenti e personale direttivo delle qualifiche ad esaurimento per stipendio iniziale annuo lordo e amministrazione
(Legge 11 luglio 1986, n.341)

Q U A L I F I C A	STIPENDIO INIZIALE ANNUO LORDO	Amministrazione dei monopoli di Stato	Azienda nazionale autonoma delle strade	Ex Azienda di Stato per le foreste demaniali	Azienda per gli interventi nel mercato agricolo	Amministrazione delle poste e delle telecomunicazioni	Azienda di Stato per i servizi telefonici	TOTALE
Dirigenti		68	45	-	15	271	62	461
Direttore generale di azienda autonoma	40.626.238	1	1	-	-	1	-	3
	43.063.812	-	-	-	-	-	-	-
	45.501.386	-	-	-	-	-	-	-
	47.938.960	-	-	-	-	-	-	-
	50.376.534	1	-	-	-	1	-	2
	52.814.108	-	-	-	-	-	-	-
	55.251.682	-	-	-	-	-	-	-
	57.689.256	-	-	-	-	-	-	-
	60.126.830	-	-	-	-	-	-	-
Dirigente generale		9	5	-	1	34	6	55
	33.045.266	-	-	-	-	-	-	-
	35.027.982	-	-	-	-	-	-	-
	37.010.698	-	-	-	-	-	-	-
	38.993.414	-	-	-	-	5	-	5
	40.976.130	2	-	-	-	4	-	4
	42.958.846	2	1	-	-	2	-	4
	44.941.562	-	1	-	-	4	-	4
	46.924.278	-	3	-	-	5	-	6
	48.906.994	5	-	-	1	14	-	20
Dirigente superiore		27	25	-	2	137	27	218
	25.593.883	-	-	-	-	-	-	-
	27.129.516	-	-	-	-	-	-	-
	28.665.149	-	-	-	-	-	-	-
	30.200.782	1	-	-	-	1	-	2
	31.736.415	2	1	-	-	19	-	22
	33.272.048	1	5	-	-	24	-	30
	34.807.681	3	-	-	-	16	-	22
	36.343.314	3	8	-	1	10	-	22
	37.878.947	17	11	-	1	22	-	42
						45	-	87
Primo dirigente		31	14	-	12	99	29	185
	16.846.607	2	-	-	-	-	-	2
	18.923.275	1	1	-	-	1	-	2
	20.058.671	2	1	-	-	3	-	6
	21.194.068	-	-	-	-	1	-	4
	22.329.464	-	-	-	-	18	-	24
	23.464.861	-	-	-	-	6	-	8
	24.600.257	3	1	-	3	7	-	13
	25.735.654	3	11	-	4	63	-	72
	26.871.050	20	-	-	-	-	-	54

... delle qualifiche ad esaurimento per stipendio iniziale annuo lordo e amministrazione

Segue Tav. 72 - Dirigenti e personale direttivo delle qualifiche ad esaurimento per stipendio iniziale annuo lordo e amministrazione
(Legge 11 luglio 1986, n.341)

Q U A L I F I C A	STIPENDIO INIZIALE ANNUO LORDO	Amministrazione del monopolio di Stato	Azienda nazionale autonoma delle strade	Ex Azienda di Stato per le foreste demaniali	Azienda per gli interventi nel mercato agricolo	Amministrazione delle poste e delle telecomunicazioni	Azienda di Stato per i servizi telefonici	TOTALE
Personale direttivo (qualifiche ad esaurimento)		31	58	-	3	477	113	682
Ispettore generale - ad esaurimento ...	16.004.278	17	7	-	-	15	9	48
	17.977.112	-	-	-	-	-	-	-
	19.055.739	3	2	-	-	1	3	4
	20.134.365	-	-	-	-	-	2	7
	21.212.992	-	-	-	-	-	2	2
	22.291.619	8	1	-	-	-	-	9
	23.370.246	3	-	-	-	-	1	3
	24.448.872	3	1	-	-	-	1	19
	25.527.499	-	3	-	-	-	-	4
Direttore di divisione - ad esaurimento	14.319.617	14	51	-	3	462	104	634
	16.084.784	-	-	-	-	-	-	-
	17.049.871	-	-	-	-	-	-	-
	18.014.958	-	-	-	-	-	-	-
	18.980.045	1	6	-	-	91	15	15
	19.945.132	9	39	-	-	228	49	146
	20.910.219	3	2	-	-	98	18	289
	21.875.306	1	4	-	-	45	4	122
	22.840.393	1	-	-	-	-	5	52
TOTALE ...		99	103	-	18	748	175	1.143

Tav. 73 - Personale di ruolo dell'Amministrazione dei monopoli di Stato per qualifica funzionale e classe di stipendio (esclusi dirigenti e qualifiche ad esaurimento)

QUALIFICA FUNZIONALE	TOTALE	Iniziale	I Classe	II Classe	III Classe	IV Classe	V Classe	VI Classe	VII Classe	VIII Classe
Ottava qualifica	311	1	3	32	10	27	25	58	47	108
Settima qualifica	435	4	1	33	35	43	7	23	44	245
Sesta qualifica	1.188	27	14	457	56	79	45	53	45	412
Quinta qualifica	4.163	68	37	513	613	767	767	443	233	722
Quarta qualifica	6.918	3	25	607	2.416	1.266	1.269	511	179	642
Terza qualifica	1.564	211	780	123	82	23	118	62	79	86
Seconda qualifica	24	10	-	-	-	2	3	8	1	-
Prima qualifica	-	-	-	-	-	-	-	-	-	-
TOTALE	14.603	324	860	1.765	3.212	2.207	2.234	1.158	628	2.215

Tav. 74 - Monopoli di Stato e A.I.M.A. - Tabella degli stipendi annui lordi per qualifica funzionale e classe di stipendio (*)
(D.P.R. 18 maggio 1987, n.269)

QUALIFICA FUNZIONALE	Iniziale	I Classe	II Classe	III Classe	IV Classe	V Classe	VI Classe	VII Classe	VIII Classe
Nona qualifica	12.300.000	12.762.000	13.224.000	13.686.000	14.148.000	14.610.000	15.072.000	15.534.000	15.996.000
Ottava qualifica	10.400.000	10.862.000	11.324.000	11.786.000	12.248.000	12.710.000	13.172.000	13.634.000	14.096.000
Settima qualifica	8.550.000	8.934.000	9.318.000	9.702.000	10.086.000	10.470.000	10.854.000	11.238.000	11.622.000
Sesta qualifica	7.400.000	7.746.000	8.092.400	8.438.600	8.784.800	9.131.000	9.477.200	9.832.400	10.169.600
Quinta qualifica	6.480.000	6.780.000	7.080.000	7.380.000	7.680.000	7.980.000	8.280.000	8.580.000	8.880.000
Quarta qualifica	5.700.000	5.968.200	6.236.400	6.504.600	6.772.800	7.041.000	7.309.200	7.577.400	7.845.600
Terza qualifica	4.940.000	5.168.000	5.396.000	5.624.000	5.852.000	6.080.000	6.308.000	6.536.000	6.764.000
Seconda qualifica	4.400.000	4.616.000	4.832.000	5.048.000	5.264.000	5.480.000	5.696.000	5.912.000	6.128.000
Prima qualifica	3.800.000	3.998.000	4.196.000	4.394.000	4.592.000	4.790.000	4.988.000	5.186.000	5.384.000

(*) La distribuzione per qualifica delle 67 unità della Azienda per gli interventi nel mercato agricolo risulta nella Tav. 71.

Tav. 75 - Personale di ruolo dell'Azienda nazionale autonoma delle strade per qualifica funzionale e classe di stipendio (esclusi dirigenti e qualifiche ad esaurimento)

QUALIFICA FUNZIONALE	TOTALE	Iniziale	I Classe	II Classe	III Classe	IV Classe	V Classe	VI Classe	VII Classe	VIII Classe
Ottava qualifica	155	-	-	-	-	6	27	16	14	92
Settima qualifica	364	1	-	8	6	5	13	40	7	284
Sesta qualifica	810	61	63	47	56	53	24	120	190	196
Quinta qualifica	1.133	-	-	54	72	53	8	13	81	852
Quarta qualifica	7.853	897	3.630	818	316	229	124	351	400	1.088
Terza qualifica	1.038	23	167	185	513	21	36	31	19	43
Seconda qualifica	305	12	17	47	4	76	36	38	49	26
TOTALE	11.658	994	3.877	1.159	967	443	268	609	760	2.581

Tav. 76 - Azienda nazionale autonoma delle strade - Tabella degli stipendi annui lordi per qualifica funzionale e classe di stipendio (D.P.R. 18 maggio 1987, n. 269)

QUALIFICA FUNZIONALE	Iniziale	I Classe	II Classe	III Classe	IV Classe	V Classe	VI Classe	VII Classe	VIII Classe
Nona qualifica	12.300.000	12.762.000	13.224.000	13.686.000	14.148.000	14.610.000	15.072.000	15.534.000	15.996.000
Ottava qualifica	10.400.000	10.862.000	11.324.000	11.786.000	12.248.000	12.710.000	13.172.000	13.634.000	14.096.000
Settima qualifica	8.550.000	8.934.000	9.318.000	9.702.000	10.086.000	10.470.000	10.854.000	11.238.000	11.622.000
Sesta qualifica	7.400.000	7.730.000	8.060.000	8.390.000	8.720.000	9.050.000	9.380.000	9.710.000	10.040.000
Quinta qualifica	6.480.000	6.774.000	7.068.000	7.362.000	7.656.000	7.950.000	8.244.000	8.538.000	8.832.000
Quarta qualifica	5.700.000	5.967.000	6.234.000	6.501.000	6.768.000	7.035.000	7.302.000	7.569.000	7.836.000
Terza qualifica	4.940.000	5.168.000	5.396.000	5.624.000	5.852.000	6.080.000	6.308.000	6.536.000	6.764.000
Seconda qualifica	4.400.000	4.616.000	4.832.000	5.048.000	5.264.000	5.480.000	5.696.000	5.912.000	6.128.000
Prima qualifica	3.800.000	3.998.000	4.196.000	4.394.000	4.592.000	4.790.000	4.988.000	5.186.000	5.384.000

Tav. 77 - Personale di ruolo dell'Amministrazione delle poste e delle telecomunicazioni per qualifica funzionale e classe di stipendio (esclusi dirigenti e qualifiche ad esaurimento)

CATEGORIA	TOTALE	Iniziale	I Classe	II Classe	III Classe	IV Classe	V Classe	VI Classe	VII Classe	VIII Classe
Ottava categoria	3.435	1	-	-	2	119	37	68	233	2.975
Settima categoria	6.822	306	258	164	658	418	482	482	482	4.252
Sesta categoria	32.295	1.254	1.928	763	587	1.159	1.939	1.939	1.939	19.596
Quinta categoria	94.987	11.284	9.696	6.332	6.511	6.389	9.516	9.516	9.516	17.143
Quarta categoria	95.999	10.743	6.627	7.388	6.688	4.691	4.128	5.556	4.128	23.933
Terza categoria	161	2	1	8	5	16	14	14	14	54
Seconda categoria	2.480	1.195	641	558	39	2	18	5	18	20
TOTALE	236.179	24.785	19.151	55.417	14.696	12.413	11.045	16.330	67.973	

Personale di ruolo dell'Amministrazione delle poste e delle telecomunicazioni per qualifica funzionale e classe di stipendio

Tav. 78 - Personale di ruolo dell'Azienda di Stato per i servizi telefonici per qualifica funzionale e classe di stipendio (esclusi dirigenti e qualifiche ad esaurimento)

CATEGORIA	TOTALE	Iniziale	I Classe	II Classe	III Classe	IV Classe	V Classe	VI Classe	VII Classe	VIII Classe
Ottava categoria	1.352	-	405	185	88	45	14	55	55	505
Settima categoria	2.084	96	395	313	13	34	262	143	480	348
Sesta categoria	4.494	431	1.301	744	801	46	35	92	62	982
Quinta categoria	2.972	309	404	87	62	135	83	663	286	943
Quarta categoria	1.553	438	383	339	29	90	119	-	42	-
Terza categoria	55	-	49	6	-	-	-	-	-	-
Seconda categoria	282	211	8	3	-	-	-	-	-	-
TOTALE	12.792	1.485	2.948	1.725	1.002	350	513	1.066	925	2.778

Tav. 80 - Impiegati civili ed operai non di ruolo per amministrazione, residenza e sesso

A M M I N I S T R A Z I O N E	P O S T I Occupati	R E S I D E N Z A E S E S S O							
		ITALIA SETTENTRIONALE		ITALIA CENTRALE		ITALIA MERIDIONALE E INSULARE		ESTERO	
		MASCHI	FEMMINE	MASCHI	FEMMINE	MASCHI	FEMMINE	MASCHI	FEMMINE
Amministrazione dei monopoli di Stato	-	-	-	-	-	-	-	-	-
Azienda nazionale autonoma delle strade	-	-	-	-	-	-	-	-	-
Ex Azienda di Stato per le foreste demaniali	-	-	-	-	-	-	-	-	-
Azienda per gli interventi nel mercato agricolo	-	-	-	-	-	-	-	-	-
Amministrazione delle poste e delle telecomunicazioni	2.790	911	697	281	360	265	276	-	-
Azienda di Stato per i servizi telefonici	-	-	-	-	-	-	-	-	-
TOTALE	2.790	911	697	281	360	265	276	-	-

1156 01 26074
 C Y L E O B I V
 1156 01 26074

Tav. 84 - Dipendenti dall'ex G.M.A. di Trieste per qualifica funzionale e amministrazione

QUALIFICA FUNZIONALE	Amministrazione dei monopoli di Stato	Azienda nazionale autonoma delle strade	Ex Azienda di Stato per le foreste demaniali	Azienda per gli interventi nel mercato agricolo	Amministrazione delle poste e delle telecomunicazioni	Azienda di Stato per i servizi telefonici	TOTALE
Settima qualifica	1	4	3	2	2	10	
Sesta qualifica	1	4	3	2	2	10	
Quarta qualifica	1	4	3	2	2	10	
Seconda qualifica	1	4	3	2	2	10	
TOTALE	10	16	12	8	8	44	

Tav. 85 - Dipendenti per amministrazione,

QUALIFICA O CATEGORIA	POSTI OCCUPATI			Piemonte	Valle d'Aosta	Lom- bardia	Trentino Alto Adige	Veneto	Friuli Venezia Giulia
	MASCHI	FEMMINE	TOTALE						
AMMINISTRAZIONE DEI MONOPOLI DI STATO ..	11.209	3.493	14.702	494	-	550	677	967	442
Personale di ruolo	11.209	3.493	14.702	494	-	550	677	967	442
DIRIGENTI	68	-	68	1	-	1	1	3	1
Direttore generale d'azienda	1	-	1	-	-	-	-	-	-
Dirigenti generali	9	-	9	-	-	-	-	-	-
Dirigenti amministrativi	20	-	20	-	-	-	-	1	-
Dirigenti tecnici	38	-	38	1	-	1	1	2	1
PERSONALE DIRETTIVO DELLE QUALIFICHE AD ESAURIMENTO	30	1	31	1	-	2	-	1	1
Personale amministrativo (qualifiche ad esaurimento)	22	-	22	1	-	2	-	-	1
Personale tecnico (qualifiche ad esaurimento)	8	1	9	-	-	-	-	1	-
OTTAVA QUALIFICA	304	7	311	10	-	10	6	15	6
Analista di sistemi	-	-	-	-	-	-	-	-	-
Coordinatore	82	3	85	4	-	4	2	3	1
Coordinatore tecnico	127	-	127	4	-	4	2	8	4
Esperto	17	1	18	1	-	-	-	-	-
Ricercatori	5	2	7	-	-	-	-	-	-
Vice dirigente coordinatore amministrativo	25	1	26	-	-	1	1	1	-
Vice dirigente coordinatore tecnico ..	48	-	48	1	-	1	1	3	1
SETTIMA QUALIFICA	411	24	435	9	-	16	12	27	8
Collaboratore capo	94	22	116	-	-	6	3	3	1
Collaboratore tecnico capo	310	2	312	9	-	10	9	24	7
Interprete traduttore bilingue	2	-	2	-	-	-	-	-	-
Vice dirigente tecnico	2	-	2	-	-	-	-	-	-
Vice dirigente amministrativo	3	-	3	-	-	-	-	-	-
SESTA QUALIFICA	924	264	1.188	40	-	49	50	64	37
Agente capo coordinatore	250	-	250	11	-	3	9	16	6
Collaboratore	384	254	638	21	-	33	18	22	21
Collaboratori interpreti bilingue	1	1	2	-	-	-	-	-	-
Collaboratori tecnici	289	9	298	8	-	13	23	26	10
QUINTA QUALIFICA	4.044	119	4.163	159	-	138	195	276	146
Agente verificatore titolare	26	-	26	-	-	2	-	-	-
Operatore professionale	84	30	114	2	-	2	7	7	3
Operatore specializzato manutenzione o lavorazione	3.934	89	4.023	157	-	134	188	269	143
QUARTA QUALIFICA	4.334	2.584	6.918	209	-	232	267	469	140
Agente qualificato	3.949	2.413	6.362	181	-	204	257	434	132
Agente verificatore	102	4	106	4	-	5	7	6	2
Assistenti	283	167	450	24	-	23	3	29	6
TERZA QUALIFICA	1.075	489	1.564	64	-	101	145	111	103
Agente di collaborazione	96	42	138	2	-	4	1	12	3
Agente di produzione	953	446	1.399	62	-	97	144	97	100
Commesso capo	26	1	27	-	-	-	-	2	-
SECONDA QUALIFICA	19	5	24	1	-	1	1	1	-
Agenti	7	2	9	-	-	-	-	-	-
Commesso	12	3	15	1	-	1	1	1	-
PRIMA QUALIFICA	-	-	-	-	-	-	-	-	-
Aiuto agente	-	-	-	-	-	-	-	-	-
AZIENDA NAZIONALE AUTONOMA DELLE STRADE	11.044	725	11.769	501	87	483	533	333	202
Personale di ruolo	11.037	724	11.761	501	87	483	533	333	194
DIRIGENTI	44	1	45	1	-	1	1	1	1
Dirigenti generali	6	-	6	-	-	-	-	-	-
Dirigenti amministrativi	9	1	10	-	-	-	-	-	-
Dirigenti tecnici	29	-	29	1	-	1	1	1	1
PERSONALE DIRETTIVO DELLE QUALIFICHE AD ESAURIMENTO	55	3	58	1	2	2	2	2	3
Personale amministrativo (qualifiche ad esaurimento)	19	3	22	-	1	-	-	1	1
Personale tecnico (qualifiche ad esaurimento)	36	-	36	1	1	2	2	1	2

qualifica o categoria, sesso e regione

	Liguria	Emilia Romagna	Toscana	Umbria	Marche	Lazio	Abruzzi	Molise	Campania	Puglia	Basilicata	Calabria	Sicilia	Sardegna	Estero
442	83	1.488	1.814	143	796	1.264	34	-	2.092	2.450	-	176	659	573	-
442	83	1.488	1.814	143	796	1.264	34	-	2.092	2.450	-	176	659	573	-
1	-	2	2	1	1	44	-	-	2	4	-	-	2	3	-
1	-	-	-	-	-	1	-	-	-	-	-	-	-	-	-
1	-	-	-	-	-	9	-	-	-	-	-	-	-	-	-
1	-	-	-	-	-	16	-	-	-	-	-	-	-	1	-
1	-	2	2	1	1	18	-	-	2	4	-	-	-	2	-
1	1	2	1	2	1	8	-	-	6	2	-	1	1	1	-
1	1	1	1	1	1	5	-	-	4	1	-	1	1	1	-
6	-	1	-	1	-	3	-	-	2	1	-	-	-	-	-
1	3	16	18	6	8	134	4	-	27	25	-	1	12	10	-
1	-	-	-	-	-	-	-	-	-	-	-	-	-	-	-
4	1	6	2	2	2	40	2	-	4	4	-	1	5	2	-
4	2	6	10	4	5	38	2	-	13	15	-	-	4	6	-
1	-	-	-	-	-	15	-	-	1	1	-	-	-	-	-
1	-	-	1	-	-	5	-	-	1	-	-	-	-	-	-
1	-	2	-	-	-	19	-	-	1	1	-	-	-	-	-
1	-	2	5	-	1	17	-	-	7	4	-	-	3	2	-
8	2	23	45	15	22	91	6	-	69	54	-	6	18	12	-
1	-	2	6	-	6	55	1	-	13	7	-	3	5	5	-
7	2	21	39	15	16	30	4	-	56	47	-	3	13	7	-
1	-	-	-	-	-	2	-	-	-	-	-	-	-	-	-
1	-	-	-	-	-	2	-	-	-	-	-	-	-	-	-
1	-	-	-	-	-	2	1	-	-	-	-	-	-	-	-
37	9	100	119	13	63	239	7	-	130	158	-	21	49	40	-
6	3	16	39	2	12	10	-	-	40	54	-	1	13	15	-
21	5	56	50	8	33	203	7	-	49	56	-	17	22	17	-
10	-	-	-	-	-	2	-	-	-	-	-	-	-	-	-
10	1	28	30	3	18	24	-	-	41	48	-	3	14	8	-
146	27	443	475	27	242	244	1	-	474	856	-	60	185	215	-
3	1	3	3	-	2	2	-	-	6	4	-	2	2	2	-
143	26	429	462	25	231	223	1	-	453	837	-	56	178	211	-
140	36	790	1.020	48	399	391	9	-	1.160	1.130	-	23	344	251	-
132	32	753	977	45	388	277	4	-	1.087	1.049	-	16	302	224	-
2	1	5	16	-	6	8	1	-	18	23	-	-	2	2	-
6	3	32	27	3	5	106	4	-	55	58	-	7	40	25	-
103	5	112	134	31	59	104	7	-	223	220	-	64	43	38	-
3	2	7	11	2	4	22	2	-	24	21	-	-	12	9	-
100	3	101	120	29	55	73	5	-	196	198	-	63	28	28	-
1	-	4	3	-	-	9	-	-	3	1	-	1	3	1	-
1	-	-	-	-	1	9	-	-	1	1	-	-	5	3	-
1	-	-	-	-	-	2	-	-	-	-	-	-	5	2	-
1	-	-	-	-	1	7	-	-	1	1	-	-	-	1	-
202	242	457	545	297	306	1.618	634	252	1.007	560	489	1.232	1.299	692	-
194	242	457	545	297	306	1.618	634	252	1.007	560	489	1.232	1.299	692	-
1	1	1	1	1	1	27	1	-	1	1	-	1	1	1	-
1	-	-	-	-	-	6	-	-	-	-	-	-	-	-	-
1	-	-	-	-	-	9	-	-	-	-	-	-	-	-	-
1	1	1	1	1	1	12	1	-	1	1	-	1	1	1	-
3	2	3	2	1	2	17	3	1	3	2	2	2	3	4	1
1	1	1	1	-	1	10	1	-	1	1	1	1	-	1	-
2	1	2	1	1	1	7	2	1	2	1	1	1	3	3	1

Segue Tav. 85 - Dipendenti per amministrazione,

QUALIFICA O CATEGORIA	POSTI OCCUPATI			Piemonte	Valle d'Aosta	Lom- bardia	Trentino Alto Adige	Veneto	Friuli Venezia Giulia
	MASCHI	FEMMINE	TOTALE						
SETTIMA QUALIFICA	1	-	1	-	-	-	-	-	-
Impiegati	1	-	1	-	-	-	-	-	-
SESTA QUALIFICA	2	8	10	-	-	-	-	-	-
Impiegati	2	8	10	-	-	-	-	-	-
QUINTA QUALIFICA	-	-	-	-	-	-	-	-	-
Impiegati	-	-	-	-	-	-	-	-	-
QUARTA QUALIFICA	2	32	34	-	-	-	-	-	-
Impiegati	2	32	34	-	-	-	-	-	-
TERZA QUALIFICA	-	-	-	-	-	-	-	-	-
Impiegati	-	-	-	-	-	-	-	-	-
SECONDA QUALIFICA	2	-	2	-	-	-	-	-	-
Impiegati	2	-	2	-	-	-	-	-	-
AMMINISTRAZIONE DELLE POSTE E DELLE TELECOMUNICAZIONI (a)	-	-	-	-	-	-	-	-	-
AZIENDA DI STATO PER I SERVIZI TELEFONICI	7.858	5.109	12.967	427	-	1.064	143	557	248
Personale di ruolo	7.858	5.109	12.967	427	-	1.064	143	557	248
DIRIGENTI	61	1	62	-	-	-	-	3	-
Direttore generale d'azienda	-	-	-	-	-	-	-	-	-
Dirigenti amministrativi	27	1	28	-	-	-	-	-	-
Dirigenti tecnici	34	-	34	-	-	-	-	3	-
PERSONALE DIRETTIVO DELLE QUALIFICHE AD ESAURIMENTO	99	14	113	-	-	3	-	8	-
Personale amministrativo (qualifiche ad esaurimento)	34	14	48	-	-	2	-	2	-
Personale tecnico (qualifiche ad esaurimento)	65	-	65	-	-	1	-	6	-
OTTAVA CATEGORIA	930	422	1.352	36	-	64	12	112	19
Programmatore capo	6	-	6	-	-	-	-	-	-
Revisore capo	216	415	631	25	-	39	-	84	-
Revisore capo lavori e impianti tecnologici	47	-	47	-	-	1	-	1	-
Revisore tecnico capo	554	-	554	10	-	16	12	20	19
Vice dirigente amministrativo	40	7	47	1	-	4	-	3	-
Vice dirigente informatica	-	-	-	-	-	-	-	-	-
Vice dirigente opere civili e impianti tecnologici	-	-	-	-	-	-	-	-	-
Vice dirigente telecomunicazioni	67	-	67	-	-	4	-	4	-
SETTIMA CATEGORIA	1.517	567	2.084	55	-	129	32	21	10
Consigliere amministrativo	49	38	87	7	-	21	-	6	2
Consigliere informatica	9	5	14	-	-	-	-	1	-
Consigliere opere civili e impianti tecnologici	11	5	16	-	-	1	-	-	-
Consigliere telecomunicazioni	48	-	48	-	-	5	-	6	-
Dirigente coordinatore di commutazione	80	85	165	5	-	15	-	2	5
Programmatore	20	-	20	-	-	2	-	-	-
Revisore coordinatore	430	434	864	4	-	24	1	3	3
Revisore coordinatore lavori e impianti tecnologici	43	-	43	1	-	3	-	2	-
Revisore tecnico coordinatore	827	-	827	38	-	58	31	-	-
Revisore capo	-	-	-	-	-	-	-	-	-
SESTA CATEGORIA	2.399	2.095	4.494	195	-	377	16	234	130
Dirigente di commutazione	94	112	206	3	-	33	-	26	8
Dirigente di esercizio	1.269	1.599	2.868	120	-	125	-	102	95
Revisori	18	14	32	2	-	6	-	1	-
Revisori lavori e impianti tecnologici	23	-	23	-	-	-	-	-	-
Revisori tecnici	995	370	1.365	70	-	213	16	105	27
QUINTA CATEGORIA	1.669	1.303	2.972	87	-	340	32	82	55
Operatori specializzato d' esercizio	1.669	1.303	2.972	87	-	340	32	82	55
QUARTA CATEGORIA	991	562	1.553	50	-	147	51	89	25
Coadiutore	39	19	58	-	-	6	-	-	-
Dattilografo	121	150	271	24	-	51	-	23	8
Operaio specializzato	-	-	-	-	-	-	-	-	-
Operatori d' esercizio	566	382	948	19	-	46	-	48	17
Operatori tecnici	249	-	249	7	-	44	24	18	-

qualifica o categoria, sesso e regione

	Liguria	Emilia Romagna	Toscana	Umbria	Marche	Lazio	Abruzzi	Molise	Campania	Puglia	Basilicata	Calabria	Sicilia	Sardegna	Estero
	-	-	-	-	-	1	-	-	-	-	-	-	-	-	-
	-	-	-	-	-	1	-	-	-	-	-	-	-	-	-
	-	-	-	-	-	10	-	-	-	-	-	-	-	-	-
	-	-	-	-	-	10	-	-	-	-	-	-	-	-	-
	-	-	-	-	-	-	-	-	-	-	-	-	-	-	-
	-	-	-	-	-	-	-	-	-	-	-	-	-	-	-
	-	-	-	-	-	34	-	-	-	-	-	-	-	-	-
	-	-	-	-	-	34	-	-	-	-	-	-	-	-	-
	-	-	-	-	-	-	-	-	-	-	-	-	-	-	-
	-	-	-	-	-	-	-	-	-	-	-	-	-	-	-
	-	-	-	-	-	2	-	-	-	-	-	-	-	-	-
	-	-	-	-	-	2	-	-	-	-	-	-	-	-	-
	-	-	-	-	-	-	-	-	-	-	-	-	-	-	-
248	378	669	784	218	286	4.062	454	-	2.280	296	197	219	450	235	-
248	378	669	784	218	286	4.062	454	-	2.280	296	197	219	450	235	-
	-	3	-	-	-	50	-	-	2	-	-	-	3	1	-
	-	3	-	-	-	23	-	-	1	-	-	-	1	-	-
	-	-	-	-	-	27	-	-	1	-	-	-	2	1	-
	-	10	-	-	-	80	-	-	10	-	-	-	2	-	-
	-	3	-	-	-	36	-	-	4	-	-	-	1	-	-
	-	7	-	-	-	44	-	-	6	-	-	-	1	-	-
19	25	117	104	4	16	551	16	-	234	13	3	4	14	8	-
	15	16	84	-	-	6	-	-	59	1	-	-	3	-	-
	-	3	-	-	-	42	-	-	-	-	-	-	-	-	-
19	10	91	20	4	16	132	16	-	156	11	3	3	7	8	-
	-	2	-	-	-	29	-	-	6	1	-	-	1	-	-
	-	-	-	-	-	-	-	-	-	-	-	-	-	-	-
	-	5	-	-	-	38	-	-	13	-	-	-	3	-	-
10	16	75	137	30	52	968	43	-	331	6	3	5	123	48	-
2	3	3	3	-	-	38	-	-	2	-	-	-	2	-	-
	-	1	-	-	-	9	-	-	1	-	-	-	1	1	-
	-	2	-	-	-	22	-	-	6	-	-	-	4	2	-
5	2	13	3	4	4	44	2	-	27	2	1	4	27	5	-
	-	-	-	-	-	17	-	-	1	-	-	-	-	-	-
3	9	10	92	23	36	404	21	-	144	3	2	1	81	3	-
	-	-	-	-	-	-	-	-	-	-	-	-	-	-	-
	2	3	1	-	1	16	1	-	2	1	-	-	7	3	-
	-	40	38	3	11	409	19	-	146	-	-	-	-	34	-
	-	-	-	-	-	-	-	-	-	-	-	-	-	-	-
130	134	250	175	41	137	910	243	-	974	196	115	175	122	70	-
8	12	4	17	8	9	45	14	-	2	1	1	6	5	12	-
95	59	175	115	3	90	616	187	-	713	158	83	138	70	19	-
	-	1	2	1	1	9	1	-	5	-	-	-	-	3	-
	-	-	-	-	-	14	-	-	3	-	-	-	5	1	-
27	63	70	41	29	37	226	41	-	251	37	31	31	42	35	-
	-	-	-	-	-	-	-	-	-	-	-	-	-	-	-
55	121	115	245	101	46	965	83	-	411	45	53	17	122	52	-
55	121	115	245	101	46	965	83	-	411	45	53	17	122	52	-
	-	-	-	-	-	-	-	-	-	-	-	-	-	-	-
25	42	92	97	26	17	397	45	-	294	36	23	18	64	40	-
	-	-	-	-	-	40	3	-	-	-	-	-	-	9	-
8	8	32	27	-	-	66	9	-	21	2	-	-	-	-	-
	-	-	-	-	-	-	-	-	-	-	-	-	-	-	-
17	27	48	61	21	14	194	33	-	261	34	23	18	51	9	-
	7	12	9	5	3	97	-	-	12	-	-	-	13	22	-

Segue Tav. 85 - Dipendenti per amministrazione,

QUALIFICA O CATEGORIA	POSTI OCCUPATI			Piemonte	Valle d'Aosta	Lom- bardia	Trentino Alto Adige	Veneto	Friuli Venezia Giulia
	MASCHI	FEMMINE	TOTALE						
Operatori d' esercizio	13	11	24	-	-	-	24	-	-
Operatori tecnici	3	-	3	-	-	-	3	-	-
TERZA CATEGORIA	23	32	55	-	-	-	-	-	-
Operaio qualificato	1	-	1	-	-	-	-	-	7
Uscieri capo	22	32	54	-	-	-	-	-	-
Uscieri	-	-	-	-	-	-	-	-	7
SECONDA CATEGORIA	169	113	282	4	-	4	-	8	-
Operaio	2	-	2	-	-	-	-	-	2
Uscieri	167	113	280	4	-	4	-	8	2

(a) Cfr. Tav. 86.

qualifica o categoria, sesso e regione

Liguria	Emilia Romagna	Toscana	Umbria	Marche	Lazio	Abruzzi	Molise	Campania	Puglia	Basilicata	Calabria	Sicilia	Sardegna	Estero
-	-	-	-	-	-	-	-	-	-	-	-	-	-	-
-	7	8	-	8	25	-	-	-	-	-	-	-	-	-
-	7	8	-	8	1	-	-	-	-	-	-	-	-	-
-	-	-	-	-	24	-	-	-	-	-	-	-	-	-
40	-	18	16	10	116	24	-	24	-	-	-	-	-	16
40	-	18	16	10	114	24	-	24	-	-	-	-	-	16

Tav. 86 - Amministrazione delle poste e delle telecomunicazioni -

CATEGORIA	POSTI OCCUPATI			Piemonte	Lombardia	Trentino	Veneto
	MASCHI	FEMMINE	TOTALE	e Valle d'Aosta		Alto Adige	
Personale di ruolo	152.842	84.085	236.927	18.332	35.479	4.936	16.897
DIRIGENTI	260	11	271	9	10	-	10
Direttore generale d'azienda	1	-	1	-	-	-	-
Dirigenti generali	34	-	34	1	1	1	-
Dirigenti amministrativi	151	5	156	8	7	1	-
Dirigenti tecnici dei trasporti	9	-	9	-	1	-	7
Dirigenti tecnici delle costruzioni	30	-	30	-	1	-	-
Dirigenti tecnici delle telecomunicazioni	35	6	41	-	-	1	1
Dirigenti amministrativi	-	-	-	-	-	1	2
Dirigenti tecnici delle telecomunicazioni	-	-	-	-	-	-	-
PERSONALE DIRETTIVO DELLE QUALIFICHE AD ESAURIMENTO	443	34	477	24	23	4	20
Personale amministrativo (qualifiche ad esaurimento)	407	33	440	23	20	4	20
Personale tecnico dei trasporti (qualifiche ad esaurimento)	-	-	-	-	-	-	-
Personale tecnico delle costruzioni (qualifiche ad esaurimento)	1	-	1	-	-	-	-
Personale tecnico delle telecomunicazioni (qualifiche ad esaurimento)	35	1	36	1	3	-	-
OTTAVA CATEGORIA	2.819	616	3.435	125	213	38	110
Personale degli Uffici locali	457	146	603	49	91	3	31
Personale degli Uffici, dei Servizi postali e delle telecomunicazioni	2.362	470	2.832	76	122	35	79
SETTIMA CATEGORIA	5.146	1.676	6.822	355	762	109	441
Personale degli Uffici locali	2.718	881	3.599	247	459	75	313
Personale degli Uffici, dei Servizi postali e delle telecomunicazioni	2.428	795	3.223	108	303	34	128
SESTA CATEGORIA	22.788	9.507	32.295	2.280	4.074	612	2.025
Personale degli Uffici locali	6.600	3.458	10.058	933	1.287	204	707
Personale degli Uffici, dei Servizi postali e delle telecomunicazioni	16.188	6.049	22.237	1.347	2.787	408	1.318
QUINTA CATEGORIA	41.892	53.095	94.987	7.559	15.203	1.814	7.325
Personale degli Uffici locali	18.836	34.506	53.342	4.501	8.665	931	4.578
Personale degli Uffici, dei Servizi postali e delle telecomunicazioni	22.978	18.451	41.429	3.058	6.538	667	2.747
Personale degli Uffici locali	78	138	216	-	-	216	-
QUARTA CATEGORIA	77.628	18.371	95.999	7.954	15.138	2.304	6.779
Personale degli Uffici locali	31.273	8.604	39.877	4.131	6.319	1.066	3.568
Personale degli Uffici, dei Servizi postali e delle telecomunicazioni	46.022	9.688	55.710	3.823	8.819	826	3.211
Personale degli Uffici locali	308	74	382	-	-	382	-
Personale degli Uffici, dei Servizi postali e delle telecomunicazioni	25	5	30	-	-	30	-
TERZA CATEGORIA	140	21	161	2	15	8	9
Personale degli Uffici, dei Servizi postali e delle telecomunicazioni	140	21	161	2	15	8	9
SECONDA CATEGORIA	1.726	754	2.480	24	41	46	178
Personale degli Uffici, dei Servizi postali e delle telecomunicazioni	1.726	754	2.480	24	41	46	178
Personale non di ruolo	1.457	1.333	2.790	126	786	100	142
QUINTA CATEGORIA	96	164	260	-	21	62	3
Personale degli Uffici locali	96	164	260	-	21	62	3
QUARTA CATEGORIA	1.361	1.169	2.530	126	765	38	139
Personale degli Uffici, dei Servizi postali e delle telecomunicazioni	1.361	1.169	2.530	126	765	38	139
Personale con ordinamento particolare	2	-	2	-	-	-	-
Impiegati dell'ex G.M.A di Trieste	2	-	2	-	-	-	-
TOTALE ...	154.301	85.418	239.719	18.458	36.265	5.039	17.039

Dipendenti per tipo di personale, categoria, sesso e compartimento

Friuli Venezia Giulia	Liguria	Emilia Romagna	Toscana	Umbria e Marche	Lazio	Abruzzi e Molise	Campania	Puglia e Basilicata	Calabria	Sicilia	Sardegna
5.679	9.090	15.824	15.902	9.629	32.668	7.904	18.759	13.644	7.848	18.070	6.263
8	10	14	16	10	124	13	9	13	5	12	4
-	-	-	-	-	1	-	-	-	-	-	-
1	1	1	1	2	19	2	-	1	1	1	1
6	7	8	10	7	59	9	-	10	2	8	1
-	-	1	1	-	4	-	6	-	-	1	1
1	2	2	2	1	12	1	2	1	1	1	1
-	-	2	2	-	29	1	1	1	1	1	-
-	-	-	-	-	-	-	-	-	-	-	-
5	12	22	28	13	191	14	38	25	14	36	8
5	12	21	27	12	167	13	36	25	13	34	8
-	-	-	-	-	-	-	-	-	-	-	-
-	-	-	-	-	-	-	1	-	-	-	-
-	-	1	1	1	24	1	1	-	1	2	-
61	78	123	140	120	1.181	127	351	251	137	312	68
16	25	29	42	22	62	9	70	56	22	57	19
45	53	94	98	98	1.119	118	281	195	115	255	49
163	204	360	418	321	1.128	268	545	541	381	639	187
103	113	230	256	208	158	156	286	329	235	312	119
60	91	130	162	113	970	112	259	212	146	327	68
827	1.204	2.067	2.083	1.295	5.481	1.252	2.686	1.805	1.217	2.506	881
251	375	719	761	517	692	558	982	574	522	690	286
576	829	1.348	1.322	778	4.789	694	1.704	1.231	695	1.816	595
2.385	3.465	6.425	6.572	3.870	11.184	2.945	7.900	5.509	3.296	6.763	2.772
1.447	1.683	3.613	3.984	2.255	4.055	1.661	4.831	3.380	2.219	3.816	1.723
938	1.782	2.812	2.588	1.615	7.129	1.284	3.069	2.129	1.077	2.947	1.049
-	-	-	-	-	-	-	-	-	-	-	-
2.176	3.983	6.782	6.473	3.903	12.452	3.118	7.103	5.271	2.761	7.547	2.255
1.014	1.159	3.454	2.954	2.153	2.211	1.390	2.828	2.421	1.535	2.645	1.029
1.162	2.824	3.328	3.519	1.750	10.241	1.728	4.275	2.850	1.226	4.902	1.226
-	-	-	-	-	-	-	-	-	-	-	-
-	-	-	-	-	-	-	-	-	-	-	-
2	10	5	9	4	40	13	11	12	8	12	1
2	10	5	9	4	40	13	11	12	8	12	1
52	124	26	163	93	887	154	116	217	29	243	87
52	124	26	163	93	887	154	116	217	29	243	87
59	85	310	214	19	408	-	162	69	88	110	112
15	6	42	16	2	50	-	18	12	-	9	4
15	6	42	16	2	50	-	18	12	-	9	4
44	79	268	198	17	358	-	144	57	88	101	108
44	79	268	198	17	358	-	144	57	88	101	108
2	-	-	-	-	-	-	-	-	-	-	-
2	-	-	-	-	-	-	-	-	-	-	-
5.740	9.175	16.134	16.116	9.648	33.076	7.904	18.921	13.713	7.936	18.180	6.375

RECAPITULATION OF THE RESULTS OF THE ...

Year	Total	Males	Females	Population		Urban		Rural		Total	Males	Females
				1950	1955	1950	1955	1950	1955			
1950	100,000	50,000	50,000	100,000	100,000	50,000	50,000	50,000	50,000	100,000	50,000	50,000
1955	110,000	55,000	55,000	110,000	110,000	55,000	55,000	55,000	55,000	110,000	55,000	55,000
1960	120,000	60,000	60,000	120,000	120,000	60,000	60,000	60,000	60,000	120,000	60,000	60,000
1965	130,000	65,000	65,000	130,000	130,000	65,000	65,000	65,000	65,000	130,000	65,000	65,000
1970	140,000	70,000	70,000	140,000	140,000	70,000	70,000	70,000	70,000	140,000	70,000	70,000
1975	150,000	75,000	75,000	150,000	150,000	75,000	75,000	75,000	75,000	150,000	75,000	75,000
1980	160,000	80,000	80,000	160,000	160,000	80,000	80,000	80,000	80,000	160,000	80,000	80,000
1985	170,000	85,000	85,000	170,000	170,000	85,000	85,000	85,000	85,000	170,000	85,000	85,000
1990	180,000	90,000	90,000	180,000	180,000	90,000	90,000	90,000	90,000	180,000	90,000	90,000
1995	190,000	95,000	95,000	190,000	190,000	95,000	95,000	95,000	95,000	190,000	95,000	95,000
2000	200,000	100,000	100,000	200,000	200,000	100,000	100,000	100,000	100,000	200,000	100,000	100,000
2005	210,000	105,000	105,000	210,000	210,000	105,000	105,000	105,000	105,000	210,000	105,000	105,000
2010	220,000	110,000	110,000	220,000	220,000	110,000	110,000	110,000	110,000	220,000	110,000	110,000
2015	230,000	115,000	115,000	230,000	230,000	115,000	115,000	115,000	115,000	230,000	115,000	115,000
2020	240,000	120,000	120,000	240,000	240,000	120,000	120,000	120,000	120,000	240,000	120,000	120,000
2025	250,000	125,000	125,000	250,000	250,000	125,000	125,000	125,000	125,000	250,000	125,000	125,000
2030	260,000	130,000	130,000	260,000	260,000	130,000	130,000	130,000	130,000	260,000	130,000	130,000
2035	270,000	135,000	135,000	270,000	270,000	135,000	135,000	135,000	135,000	270,000	135,000	135,000
2040	280,000	140,000	140,000	280,000	280,000	140,000	140,000	140,000	140,000	280,000	140,000	140,000
2045	290,000	145,000	145,000	290,000	290,000	145,000	145,000	145,000	145,000	290,000	145,000	145,000
2050	300,000	150,000	150,000	300,000	300,000	150,000	150,000	150,000	150,000	300,000	150,000	150,000