

MINISTERO DEL TESORO
RAGIONERIA GENERALE DELLO STATO
ISPETTORATO GENERALE SERVIZI SPECIALI E MECCANIZZAZIONE

PARTE PRIMA
PERSONALE VINCULATO DA RAPPORTO D'INTESSO DI LAVORO
DALL'ESERCIZIO

DIPENDENTI DELLE
AMMINISTRAZIONI STATALI

AL 1° GENNAIO 1987



MINISTERO DEL TESORO
RAGIONERIA GENERALE DELLO STATO
REPETTORETO GENERALE SERVIZI SPECIALI E MECCANIZZAZIONE

DIPENDENTI DELLE
AMMINISTRAZIONI STATALI

AL 1° GENNAIO 1987



INDICE

NOTA ILLUSTRATIVA

Pag. IX

**PARTE PRIMA
PERSONALE VINCOLATO DA RAPPORTO D'IMPIEGO O DI LAVORO**

DATI RIASSUNTIVI

Tav. 1 - Dipendenti per amministrazione	Pag.	5
>> 2 - Dipendenti per categoria e posizione giuridica	>>	6
>> 3 - Personale civile e militare dello Stato dei Ministeri suddiviso secondo i titoli di cui alla legge 11 luglio 1980 n. 312	>>	8
>> 4 - Dipendenti per amministrazione, categoria e posizione giuridica	>>	10
>> 5 - Magistrati ordinari, magistrati del Consiglio di Stato, magistrati della Corte dei conti, della Giustizia militare ed avvocati e procuratori dello Stato per stipendio annuo lordo	>>	15
>> 6 - Impiegati civili ed operai dei ministeri per stipendio annuo lordo e posizione giuridica	>>	16
>> 7 - Impiegati civili ed operai dei ministeri per stipendio annuo lordo ed amministrazione	>>	22
>> 8 - Impiegati civili ed operai delle aziende autonome per stipendio annuo lordo	>>	28
>> 9 - Personale della Scuola e dell'Amministrazione universitaria per stipendio annuo lordo	>>	33
>> 10 - Militari "di carriera" per stipendio annuo lordo e categoria	>>	35
>> 11 - Personale con ordinamento particolare per stipendio annuo lordo e posizione giuridica	>>	37
>> 12 - Dipendenti per categoria, posizione giuridica, residenza e sesso	>>	40
>> 13 - Dipendenti per amministrazione e residenza	>>	43
>> 14 - Dipendenti dei ministeri per categoria, posizione giuridica, sesso e regione	>>	46
>> 15 - Dipendenti dei ministeri per amministrazione, sesso e regione	>>	48
>> 16 - Dipendenti dei ministeri per amministrazione, categoria, posizione giuridica, sesso e regione	>>	50
>> 17 - Ministeri - Impiegati civili ed operai di ruolo per amministrazione, sesso e regione	>>	56
>> 18 - Ministeri - Impiegati civili ed operai di ruolo per amministrazione, qualifica, sesso e regione	>>	58
>> 19 - Ministeri - Impiegati civili ed operai di ruolo per qualifica, amministrazione, sesso e regione	>>	66
>> 20 - Dipendenti delle aziende autonome per qualifica funzionale o categoria, sesso e regione	>>	76
>> 21 - Amministrazione delle poste e delle telecomunicazioni - Dipendenti per categoria, sesso e compartimento	>>	78

DATI ANALITICI

Personale dei Ministeri

Tav. 22 - Magistrati per amministrazione (raffronto anni 1986 e 1987)	Pag.	83
>> 23 - Impiegati civili ed operai per amministrazione e posizione giuridica (raffronto anni 1986 e 1987)	>>	84
>> 24 - Insegnanti per amministrazione e posizione giuridica (raffronto anni 1986 e 1987)	>>	85
>> 25 - Militari per amministrazione (raffronto anni 1986 e 1987)	>>	86
>> 26 - Personale con ordinamento particolare (raffronto anni 1986 e 1987)	>>	87
>> 27 - Magistrati ordinari, del Consiglio di Stato, della Corte dei Conti, della Giustizia militare ed avvocati e procuratori dello Stato per residenza e sesso	>>	88
>> 28 - Magistrati ordinari, del Consiglio di Stato, della Corte dei Conti, della Giustizia militare ed avvocati e procuratori dello Stato per stipendio iniziale annuo lordo e qualifica	>>	89
>> 29 - Tabella degli stipendi annui lordi dei Magistrati per qualifica e classe di stipendio	>>	90
>> 30 - Magistrati, avvocati e procuratori dello Stato per amministrazione, sesso e regione	>>	92
>> 31 - Impiegati civili ed operai di ruolo per amministrazione, residenza e sesso	>>	94
>> 32 - Impiegati civili ed operai di ruolo per amministrazione, servizio, qualifica funzionale e relativa dotazione organica, residenza e sesso Presidenza del Consiglio dei Ministri (Uffici di Presidenza - Consiglio di Stato - Corte dei conti - Avvocatura generale dello Stato - Direzione generale delle informa- zioni, dell'Editoria ed Ufficio della proprietà letteraria, artistica e scientifica)	>>	95

	Pag.	
Ministero degli affari esteri	97	
Ministero dell'agricoltura e delle foreste	98	>>
Ministero dell'ambiente	100	>>
Ministero dei beni culturali e ambientali	101	>>
Ministero del bilancio e della programmazione economica	101	>>
Ministero del commercio con l'estero	102	>>
Ministero della difesa	102	>>
Ministero delle finanze	103	>>
Ministero di grazia e giustizia	108	>>
Ministero dell'industria, del commercio e dell'artigianato	110	>>
Ministero dell'interno	112	>>
Ministero dei lavori pubblici	113	>>
Ministero del lavoro e della previdenza sociale	114	>>
Ministero della marina mercantile	115	>>
Ministero delle partecipazioni statali	115	>>
Ministero delle poste e delle telecomunicazioni	116	>>
Ministero della pubblica istruzione	116	>>
Ministero della sanita'	118	>>
Ministero del tesoro	119	>>
Ministero dei trasporti	122	>>
Ministero del turismo e dello spettacolo	124	>>
Tav. 33 - Impiegati civili ed operai di ruolo per qualifica funzionale, classe di stipendio ed amministrazione	126	>>
>> 34 - Dirigenti - Tabella degli stipendi annui lordi per qualifica e classe di stipendio	132	>>
>> 35 - Personale direttivo con qualifiche atipiche - Tabella degli stipendi annui lordi per qualifica e classe di stipendio	133	>>
>> 36 - Personale delle qualifiche funzionali - Tabella degli stipendi annui lordi per livello retributivo e classe di stipendio.	134	>>
>> 37 - Impiegati civili ed operai di ruolo per amministrazione, servizio, qualifica, sesso e regione	136	>>
>> 38 - Impiegati civili ed operai non di ruolo per amministrazione, residenza e sesso	176	>>
>> 39 - Impiegati civili ed operai non di ruolo per amministrazione, servizio, residenza e sesso	177	>>
>> 40 - Impiegati civili ed operai non di ruolo per amministrazione e livello retributivo	180	>>
>> 41 - Impiegati civili ed operai non di ruolo per amministrazione, sesso e regione	182	>>
>> 42 - Impiegati civili ed operai non di ruolo del Ministero della pubblica istruzione per servizio, sesso e regione	184	>>
>> 43 - Personale docente e non docente (di ruolo e non di ruolo) della scuola per livello retributivo	186	>>
>> 44 - Personale docente e non docente della scuola - Tabella degli stipendi annui lordi per livello retributivo e classe di stipendio.	188	>>
>> 45 - Personale non docente di ruolo dell'Amministrazione universitaria per livello retributivo e classe di stipendio	189	>>
>> 46 - Personale non docente dell'Amministrazione universitaria - Tabella degli stipendi annui lordi per livello retributivo e classe di stipendio.	190	>>
>> 47 - Personale docente di ruolo dell'Amministrazione universitaria per stipendio annuo lordo	191	>>
>> 48 - Insegnanti di ruolo per amministrazione, residenza e sesso	192	>>
>> 49 - Insegnanti di ruolo per amministrazione, tipo di istituto o scuola, categoria, residenza e sesso	193	>>
Ministero della difesa	193	>>
Ministero della pubblica istruzione	193	>>
>> 50 - Insegnanti di ruolo per amministrazione, tipo di istituto o scuola, sesso e regione	200	>>
Ministero della difesa	200	>>
Ministero della pubblica istruzione.	200	>>
>> 51 - Insegnanti non di ruolo per amministrazione, residenza e sesso	202	>>

Tav. 52 - Insegnanti non di ruolo per amministrazione, tipo di istituto o scuola, categoria, residenza e sesso	Pag. 203
Ministero della pubblica istruzione.	203
>> 53 - Insegnanti non di ruolo per amministrazione, tipo di istituto o scuola, categoria ed ore settimanali di insegnamento.	>> 208
>> 54 - Insegnanti non di ruolo per amministrazione, tipo di istituto o scuola, sesso e regione.	>> 210
>> 55 - Militari "di carriera" per amministrazione e residenza	>> 212
>> 56 - Militari "di carriera" per amministrazione, categoria, posizione e residenza	
Ministero della difesa (Aeronautica - Carabinieri - Esercito - Marina)	>> 213
Ministero delle finanze (Corpo della guardia di finanza)	>> 214
Ministero di grazia e giustizia (Corpo degli agenti di custodia degli istituti di prevenzione e pena).	>> 214
Ministero della marina mercantile (Capitanerie di porto)	>> 215
>> 57 - Militari "di carriera" per posizione, grado, amministrazione e categoria	>> 216
>> 58 - Militari "di carriera" per amministrazione, categoria e regione	>> 218
>> 59 - Militari "di carriera" per grado o livello retributivo e classe di stipendio	>> 220
>> 60 - Personale militare con qualifiche di colonnello o superiore - Tabella degli stipendi annui lordi per livello retributivo e classe di stipendio.	>> 223
>> 61 - Personale militare con qualifiche inferiori a colonnello - Tabella degli stipendi annui lordi per livello retributivo e classe di stipendio.	>> 224
>> 62 - Personale con ordinamento particolare per amministrazione, residenza e sesso	>> 225
>> 63 - Personale con ordinamento particolare per posizione giuridica, amministrazione, servizio residenza e sesso	
Appartenenti a corpi militarmente organizzati.	>> 226
Dipendenti dell'ex G.M.A. di Trieste	>> 229
Personali vari	>> 231
>> 64 - Personale con ordinamento particolare per stipendio annuo lordo, amministrazione e posizione giuridica.	>> 231
>> 65 - Dirigenti e personale delle qualifiche ad esaurimento della Polizia di Stato per classe di stipendio	>> 244
>> 66 - Corpi militarmente organizzati - Tabella degli stipendi annui lordi per livello retributivo e classi di stipendio.	>> 245
>> 67 - Personale con ordinamento particolare per amministrazione, tipo di ordinamento, sesso e regione.	>> 246
Personale delle Aziende autonome	
Tav. 68 - Impiegati civili ed operai per amministrazione e posizione giuridica (raffronto anni 1986 e 1987).	Pag. 252
>> 69 - Personale con ordinamento particolare ed insegnanti di ruolo per amministrazione (raffronto anni 1986 e 1987)	>> 253
>> 70 - Impiegati civili ed operai di ruolo per amministrazione, residenza e sesso	>> 254
>> 71 - Impiegati civili ed operai di ruolo per amministrazione, qualifica o categoria, profilo professionale, residenza e sesso	
Amministrazione dei monopoli di Stato.	>> 255
Azienda nazionale autonoma delle strade.	>> 256
Ex Azienda di Stato per le foreste demaniali	>> 257
Azienda di Stato per gli interventi nel mercato agricolo	>> 257
Amministrazione delle poste e delle telecomunicazioni.	>> 258
Azienda di Stato per i servizi telefonici.	>> 260
>> 72 - Dirigenti e personale direttivo delle qualifiche ad esaurimento per stipendio iniziale annuo lordo e amministrazione	>> 262
>> 73 - Personale di ruolo dell'Amministrazione dei monopoli di Stato per qualifica funzionale e classe di stipendio	>> 264
>> 74 - Monopoli di Stato e A.I.W.A. - Tabella degli stipendi annui lordi per qualifica funzionale e classe di stipendio.	>> 265
>> 75 - Personale di ruolo dell'Azienda nazionale autonoma delle strade per qualifica funzionale e classe di stipendio	>> 266
>> 76 - Azienda nazionale autonoma delle strade - Tabella degli stipendi annui lordi per qualifica funzionale e classe di stipendio	>> 267

Tav. 77 - Personale di ruolo dell'Amministrazione delle poste e delle telecomunicazioni per qualifica funzionale e classe di stipendio	Pag.	268
>> 78 - Personale di ruolo dell'Azienda di Stato per i servizi telefonici per qualifica funzionale e classe di stipendio	>>	269
>> 79 - Aziende postelegrafoniche - Tabella degli stipendi annui lordi per categoria e classe di stipendio	>>	270
>> 80 - Impiegati civili ed operai non di ruolo per amministrazione, residenza e sesso	>>	271
>> 81 - Insegnanti di ruolo dell'Amministrazione delle poste e delle telecomunicazioni per tipo di scuola, categoria, residenza e sesso	>>	272
>> 82 - Personale con ordinamento particolare per amministrazione, residenza e sesso	>>	273
>> 83 - Personale con ordinamento particolare per posizione giuridica, amministrazione, residenza e sesso	>>	274
- Dipendenti dall'ex G.M.A. di Trieste	>>	275
>> 84 - Dipendenti dall'ex G.M.A. di Trieste per qualifica funzionale e amministrazione	>>	276
>> 85 - Dipendenti per amministrazione, qualifica o categoria, sesso e regione	>>	276
>> 86 - Amministrazione delle poste e delle telecomunicazioni - Dipendenti per tipo di personale, categoria, sesso e compartimento	>>	284

P A R T E S E C O N D A

PERSONALE NON VINCOLATO DA VERO E PROPRIO

RAPPORTO D'IMPIEGO O DI LAVORO

DATI RIASSUNTIVI

Tav. 87 - Personale per amministrazione	Pag.	291
>> 88 - Personale per gruppo di appartenenza	>>	292
>> 89 - Personale per amministrazione e gruppo di appartenenza	>>	293
>> 90 - Personale per gruppo di appartenenza, residenza e sesso	>>	295
>> 91 - Personale dei ministeri per gruppo di appartenenza, sesso e regione	>>	296
>> 92 - Personale per amministrazione e residenza	>>	298
>> 93 - Personale dei ministeri per amministrazione, sesso e regione	>>	300
>> 94 - Personale delle aziende autonome per categoria, sesso e regione	>>	302
>> 95 - Amministrazione delle Poste e delle telecomunicazioni - Personale per categoria, sesso e compartimento	>>	304

DATI ANALITICI

Tav. 96 - Personale per categoria ed amministrazione (raffronto anni 1986 e 1987)	Pag.	309
>> 97 - Personale con mansioni impiegatizie per amministrazione, residenza e sesso	>>	310
>> 98 - Personale con mansioni impiegatizie per amministrazione, servizio, qualifica, residenza e sesso	>>	311
>> 99 - Personale insegnante per amministrazione, residenza e sesso	>>	320
>> 100 - Personale insegnante per amministrazione, tipo di istituto o scuola, categoria, residenza e sesso	>>	321
>> 101 - Personale insegnante per amministrazione, tipo di istituto o scuola, categoria ed ore settimanali d'insegnamento	>>	327
>> 102 - Personale militare per amministrazione e residenza	>>	329
>> 103 - Personale militare per amministrazione, categoria, posizione e residenza	>>	330
>> 104 - Personale militare per grado ed amministrazione	>>	331
>> 105 - Personale con mansioni salariali per amministrazione, residenza e sesso	>>	333
>> 106 - Personale con mansioni salariali per amministrazione, servizio, residenza e sesso	>>	334
>> 107 - Personale dei ministeri per amministrazione, categoria, sesso e regione	>>	336
>> 108 - Personale delle aziende autonome per amministrazione, categoria, sesso e regione	>>	338
>> 109 - Amministrazione delle Poste e delle telecomunicazioni - Personale per categoria, sesso e compartimento	>>	340

APPENDICE n. 1

Stipendi iniziali annui lordi dei dipendenti delle Amministrazioni statali per categoria e qualifica Pag. 344

APPENDICE n. 2

Dirigenti, personale direttivo con qualifiche ad esaurimento od atipiche e militari con qualifiche di colonnello e superiori, per amministrazione, servizio, ruolo, qualifica, classe di età, residenza e sesso

Tab. 1 - Dirigenti dei ministeri e delle aziende autonome per classe di età, qualifica e sesso (dal 1975 al 1987)	Pag.	351
>> 2 - Dirigenti per amministrazione e qualifica	>>	353
>> 3 - Dirigenti per amministrazione, sesso e qualifica	>>	356
>> 4 - Dirigenti per amministrazione e classe di età	>>	357
>> 5 - Dirigenti per amministrazione, classe di età e sesso	>>	358
>> 6 - Dirigenti per amministrazione, residenza e qualifica	>>	361
>> 7 - Dirigenti per classe di età, qualifica e amministrazione	>>	362
>> 8 - Dirigenti per amministrazione, ruolo, qualifica, classe di età e sesso	>>	366
>> 9 - Dirigenti dei ministeri per amministrazione, servizio e qualifica	>>	385
>> 10 - Dirigenti per amministrazione, sesso e regione	>>	388
>> 11 - Personale direttivo con qualifiche ad esaurimento per amministrazione e qualifica	>>	390
>> 12 - Personale direttivo con qualifiche ad esaurimento per amministrazione, sesso e qualifica	>>	391
>> 13 - Personale direttivo con qualifiche ad esaurimento per amministrazione e classe di età	>>	392
>> 14 - Personale direttivo con qualifiche ad esaurimento per amministrazione, classe di età e sesso	>>	393
>> 15 - Personale direttivo con qualifiche ad esaurimento per amministrazione, residenza e qualifica	>>	394
>> 16 - Personale direttivo con qualifiche ad esaurimento per classe di età, amministrazione e qualifica	>>	395
>> 17 - Personale direttivo con qualifiche ad esaurimento per amministrazione, ruolo, qualifica, classe di età e sesso	>>	399
>> 18 - Personale direttivo con qualifiche ad esaurimento per amministrazione, servizio e qualifica	>>	412
>> 19 - Personale direttivo con qualifiche ad esaurimento per amministrazione, sesso e regione	>>	414
>> 20 - Personale direttivo con qualifiche atipiche per amministrazione e qualifica	>>	416
>> 21 - Personale direttivo con qualifiche atipiche per amministrazione, sesso e qualifica	>>	417
>> 22 - Personale direttivo con qualifiche atipiche per amministrazione e classe di età	>>	418
>> 23 - Personale direttivo con qualifiche atipiche per amministrazione, classe di età e sesso	>>	419
>> 24 - Personale direttivo con qualifiche atipiche per amministrazione, residenza e qualifica	>>	420
>> 25 - Personale direttivo con qualifiche atipiche per classi di età, amministrazione e qualifica	>>	421
>> 26 - Personale direttivo con qualifiche atipiche per amministrazione, servizio, ruolo, qualifica, classe di età e sesso	>>	423
>> 27 - Personale direttivo con qualifiche atipiche per amministrazione, servizio e qualifica	>>	425
>> 28 - Personale direttivo con qualifiche atipiche per amministrazione, sesso e regione	>>	426
>> 29 - Militari con qualifica di colonnello e superiore per amministrazione e qualifica	>>	428
>> 30 - Militari con qualifica di colonnello e superiore per amministrazione e classe di età	>>	429
>> 31 - Militari con qualifica di colonnello e superiore per classe di età, amministrazione e qualifica	>>	430
>> 32 - Militari con qualifica di colonnello e superiore per amministrazione, ruolo, qualifica, e classe di età	>>	432
>> 33 - Militari con qualifica di colonnello e superiore per amministrazione, servizio e qualifica	>>	434

GRAFICI FUORI TESTO

	Pag.	XVII
N. 1 - Dipendenti per natura giuridica del rapporto	>>	14
>> 2 - Personale vincolato da rapporto d'impiego o di lavoro per categoria	>>	20
>> 3 - Impiegati civili ed operai di ruolo dei ministeri per qualifica funzionale e sesso	>>	21
>> 4 - Personale vincolato per stipendio iniziale annuo e categoria	>>	42
>> 5 - Personale vincolato da rapporto d'impiego o di lavoro per sesso	>>	44
>> 6 - Personale vincolato da rapporto d'impiego o di lavoro per distribuzione territoriale	>>	45
>> 7 - Personale vincolato da rapporto d'impiego o di lavoro dei ministeri per distribuzione territoriale	>>	45
>> 8 - Personale vincolato da rapporto d'impiego o di lavoro delle aziende per distribuzione territoriale	>>	74
>> 9 - Personale vincolato da rapporto d'impiego o di lavoro dei ministeri per sesso	>>	75
>> 10 - Personale vincolato da rapporto d'impiego o di lavoro delle aziende per sesso	>>	80
>> 11 - Insegnanti di ruolo per tipo di istruzione	>>	199
>> 12 - Insegnanti non di ruolo per tipo di istruzione	>>	207
>> 13 - Militari "di carriera" per amministrazione e categoria	>>	217
>> 14 - Personale con ordinamento particolare dei ministeri per posizioni giuridiche e regione	>>	233
>> 15 - Personale con ordinamento particolare dei ministeri per regione	>>	250
>> 16 - Personale vincolato da rapporto d'impiego o di lavoro dei ministeri per regione	>>	251
>> 17 - Personale vincolato da rapporto d'impiego o di lavoro delle aziende per regione	>>	251
>> 18 - Dirigenti dei ministeri per qualifica	>>	354
>> 19 - Dirigenti delle aziende per qualifica	>>	355
>> 20 - Dirigenti dei ministeri per classe di eta'	>>	359
>> 21 - Dirigenti delle aziende per classe di eta'	>>	360

NOTA ILLUSTRATIVA

1. La presente rilevazione, effettuata per accertare la consistenza numerica dei dipendenti statali in servizio al 1° gennaio 1987, intende offrire, al pari delle corrispondenti analisi che l'hanno preceduta, un quadro organico della situazione del personale, quadro che si spera possa risultare utile punto di riferimento per studi, indagini, riflessioni e decisioni interessanti un settore così complesso e delicato, qual è il pubblico impiego.

La rilevazione si articola in due distinte parti dedicate rispettivamente:

- al "Personale vincolato da rapporto di impiego o di lavoro" (parte prima), cioè assunto a tempo indeterminato e con carattere di stabilità;

- al "Personale non vincolato da vero e proprio rapporto di impiego o di lavoro" (parte seconda), cioè assunto in via temporanea od occasionale e con carattere di precarietà.

Per ciascuno dei suddetti comparti la rilevazione offre poi dettagliate ripartizioni dei pubblici dipendenti per categoria, posizione giuridica, amministrazione di appartenenza, residenza di servizio (anche a livello regionale), sesso, stipendio annuo lordo e qualifiche funzionali che individuano corrispondenti livelli retributivi.

Inoltre, nelle tavole riassuntive, i dati rilevati sono posti a raffronto con quelli riferiti ai precedenti anni 1983, 1984, 1985 e 1986, evidenziandone le differenze, tanto in valori assoluti che percentuali.

2. Al fine di una corretta interpretazione dei dati, si ritiene opportuno precisare che:

- i "posti di organico" di ciascuna qualifica funzionale degli impiegati e degli operai, riportati nella parte "Dati analitici", sono stati determinati - a fini statistici - in misura pari alla somma delle dotazioni organiche delle diverse qualifiche previste dal precedente ordinamento, raggruppate sulla base dei criteri di cui all'art. 4 della legge 11 luglio 1980, n. 312;

- nelle colonne "posti occupati" e "residenza e sesso" delle varie tavole concernenti il personale per i quali è prevista la posizione di "fuori ruolo" sono segnalate tutte le unità comunque in servizio (comprese quelle eventualmente distaccate a tale titolo, le quali risultano anche indicate nell'ultima colonna delle tavole stesse).

3. Dopo le suddette precisazioni, sembra opportuno, al fine sempre di un obiettivo apprezzamento dei dati in discorso, soffermarsi sugli aspetti più salienti che caratterizzano la dinamica evolutiva del personale, quale emerge, per il periodo esaminato, dalla considerazione dei dati di insieme di maggior significato e più precisamente di quelli relativi al personale vincolato da rapporto d'impiego o di lavoro ed al personale non vincolato da vero e proprio rapporto d'impiego o di lavoro, di cui rispettivamente alle parti I e II del presente volume, come risulta dalla Tab. n. 1 in cui si evidenziano le relative consistenze globali, distinte per Ministeri ed Aziende autonome, al 1° gennaio 1983 ed al 1° gennaio 1986 e 1987, nonché i valori percentuali di concorso al totale dei dati parziali e le differenze

Tab. 1 - DIPENDENTI DELLE AMMINISTRAZIONI STATALI

A P P A R T E N E N Z A E N A T U R A G I U R I D I C A D E L R A P P O R T O	1° gennaio 1983		1° gennaio 1986		1° gennaio 1987		Variazioni al 1° gennaio 1987 rispetto al			
	Valori assoluti	Valori %	Valori assoluti	Valori %	Valori assoluti	Valori %	1° gennaio 1983		1° gennaio 1986	
							Valori assoluti	Valori %	Valori assoluti	Valori %
MINISTERI										
- Personale vincolato da rapporto di impiego o di lavoro ...	1.652.870	80,7	1.761.501	82,3	1.785.808	82,3	132.938	8,0	24.307	1,4
- Personale non vincolato da vero e proprio rapporto di impiego o di lavoro	133.646	6,5	93.702	4,4	99.246	4,6	-34.400	-25,7	5.544	5,9
TOTALE	1.786.516	87,2	1.855.203	86,7	1.885.054	86,9	98.538	5,5	29.851	1,6
AZIENDE AUTONOME										
- Personale vincolato da rapporto di impiego o di lavoro ..	251.609	12,3	282.860	13,2	279.222	12,9	27.613	11,0	-3.638	-1,3
- Personale non vincolato da vero e proprio rapporto di impiego o di lavoro	9.352	0,5	2.747	0,1	3.590	0,2	-5.762	-61,6	843	30,7
TOTALE	260.961	12,8	285.607	13,3	282.812	13,1	21.851	8,4	-2.795	-1,0
RIASSUNTO										
- Personale vincolato da rapporto di impiego o di lavoro ..	1.904.479	93,0	2.044.361	95,5	2.065.030	95,2	160.551	8,4	20.669	1,0
- Personale non vincolato da vero e proprio rapporto di impiego o di lavoro	142.998	7,0	96.449	4,5	102.836	4,8	-40.162	-28,1	6.387	6,6
TOTALE GENERALE	2.047.477	100,0	2.140.810	100,0	2.167.866	100,0	120.389	5,9	27.056	1,3

in valori assoluti e relativi che emergono dal loro raffronto.

Al 1° gennaio 1987 i pubblici dipendenti in attivita' di servizio raggiungevano complessivamente 2.167.866 unita'. A tale entita' i Ministeri concorrevano con 1.885.054 unita', pari all'86,9% del totale, e le Aziende autonome con 282.812 unita', corrispondenti al 13,1%.

Va evidenziato, per un piu' preciso esame dei dati, che e' stato escluso dalla presente indagine il personale sia delle Ferrovie dello Stato che dell'Azienda di assistenza al volo per il traffico aereo generale, in quanto non rientrante nel comparto di contrattazione collettiva di cui alla legge quadro sul pubblico impiego.

A raffronto con la situazione al 1° gennaio 1983, si e' registrato un aumento complessivo di 120.389 unita' (+5,9%) di cui 98.538 unita' (+5,5%) sono da attribuire al personale dei Ministeri, che presenta una lieve flessione del suo peso relativo (dall'87,2% all'86,9%), e 21.851 unita' (+8,4%) a quello delle Aziende autonome, per il quale si verifica un aumento dell'incidenza relativa (dal 12,8% al 13,1%).

Avuto riguardo alla distinzione fra personale vincolato e non vincolato, il primo e' salito da 1.904.479 unita' al 1° gennaio 1983 a 2.065.030 al 1° gennaio 1987, con un aumento di 160.551 unita' (+8,4%), mentre il secondo si e' ridotto di 40.162 unita' (-28,1%), passando nel periodo considerato da 142.998 unita' a 102.836 unita'. In conseguenza di tale dinamica il peso del personale vincolato, pari al 93% al 1° gennaio 1983, si e' attestato al 95,2% al 1° gennaio 1987, mentre quello del personale non vincolato e' sceso corrispondentemente dal 7% al 4,8%.

4. I dati esposti, in quanto riferiti globalmente all'intero periodo, lasciano in ombra l'andamento registrato nei singoli anni e non permettono quindi di cogliere immediatamente l'evoluzione tendenziale del fenomeno. Invero, se si ha riguardo all'andamento delle consistenze all'inizio di ciascun anno, si nota che ad un incremento di circa 16.000 unita', nell'anno 1983, hanno fatto riscontro incrementi intorno alle 35.000, 43.000 e 27.000 unita', rispettivamente negli anni 1984, 1985 e 1986.

Piu' in particolare, per quanto concerne il solo personale vincolato (che, come si e' visto, assorbe il 95,2% dei pubblici dipendenti), l'aumento si e' scaglionato in circa 37.000 unita' nel 1983, 54.000 unita' nel 1984, 49.000 unita' nel 1985 e 21.000 unita' nel corso dell'ultimo anno.

Tale andamento va attribuito a numerosi fattori incidenti soprattutto sull'evoluzione di alcuni settori, quali quello della Istruzione e, in minore misura, della Difesa. E' da rilevare che hanno contribuito a tale dinamica le Poste, per gli anni 1984 e 1985, il Lavoro, le Finanze ed i Beni culturali, per il 1984, e l'Interno, per gli anni 1983 e 1985.

Per quanto riguarda il personale non vincolato, si rileva, nell'arco del periodo preso in esame, una consistente flessione (40.162 unita'), che per oltre l'85% va ascritta al personale dei Ministeri, per effetto soprattutto della stabilizzazione del rapporto d'impiego verificatasi nella categoria del personale con mansioni impiegatizie e salariali, assunto ai sensi della legge 1° giugno 1977, n. 285, soprattutto nelle Amministrazioni dei Beni culturali ed ambientali e del Lavoro e previdenza sociale.

Per le Aziende autonome, la flessione del personale non vincolato si

Tab. 2 - DIPENDENTI DEI MINISTERI PER CATEGORIA

NATURA GIURIDICA DEL RAPPORTO E CATEGORIA	1° gennaio 1983		1° gennaio 1986		1° gennaio 1987		Variazioni al 1° gennaio 1987 rispetto al 1° gennaio 1986								
	Valori assoluti	Valori %	Valori assoluti	Valori %	Valori assoluti	Valori %	1° gennaio 1983		1° gennaio 1986						
							Valori assoluti	Valori %	Valori assoluti	Valori %					
PERSONALE VINCOLATO DA RAPPORTO DI IMPIEGO O DI LAVORO															
- Magistrati	7.839	0,4	7.989	0,4	8.419	0,4			580	7,4	430	5,4			
- Impiegati civili ed operai	416.680	23,3	458.273	24,7	465.423	24,7			48.743	11,7	7.150	1,6			
- Insegnanti	868.170	48,7	905.812	48,8	915.942	48,7			47.772	5,5	10.130	1,1			
- Militari di carriera	(a) 322.235	18,0	274.238	14,8	281.284	14,9			-40.951	-12,7	7.046	2,6			
- Con ordinamento particolare	37.946	2,1	115.189	6,2	114.740	6,1			76.794	202,4	-449	-0,4			
TOTALE	1.652.870	92,5	1.761.501	94,9	1.785.808	94,8			132.938	8,0	24.307	1,4			
PERSONALE NON VINCOLATO DA VERO E PROPRIO RAPPORTO DI IMPIEGO O DI LAVORO															
- Con mansioni impiegate e salariali	42.246	2,4	17.992	1,0	17.905	0,9			-24.341	-57,6	-87	-0,5			
- Insegnanti	60.291	3,4	46.700	2,5	47.654	2,5			-12.637	-21,0	954	2,0			
- Militari	31.109	1,7	29.010	1,6	33.687	1,8			2.578	8,3	4.677	16,1			
TOTALE	133.646	7,5	93.702	5,1	99.246	5,2			-34.400	-25,7	5.544	5,9			
RIASSUNTO															
- Magistrati	7.839	0,4	7.989	0,4	8.419	0,4			580	7,4	430	5,4			
- Impiegati civili ed operai	458.926	25,7	476.265	25,7	483.328	25,6			24.402	5,3	7.063	1,5			
- Insegnanti	928.461	52,1	952.512	51,3	963.596	51,2			35.135	3,8	11.084	1,2			
- Militari	(a) 353.344	19,7	303.248	16,4	314.971	16,7			-38.373	-10,9	11.723	3,9			
- Con ordinamento particolare	37.946	2,1	115.189	6,2	114.740	6,1			76.794	202,4	-449	-0,4			
TOTALE GENERALE	1.786.516	100,0	1.855.203	100,0	1.885.054	100,0			98.538	5,5	29.851	1,6			

(a) Comprende il personale della Polizia di Stato che, a partire dalla rilevazione al 1° gennaio 1984, è stato considerato nella categoria del personale con ordinamento particolare.

attribuisce per la maggior parte alle Poste (oltre 4.600 unita').

E' da notare che la contrazione del personale non vincolato, globalmente considerato, si concentra significativamente negli anni 1983 (21.247 unita') e 1984 (18.854 unita').

5. Dalla Tabella n. 2, nella quale il personale dei Ministeri, vincolato e non da rapporto d'impiego o di lavoro, e' raggruppato per categoria di appartenenza, emerge che gli insegnanti si accrescono, nel periodo, globalmente di circa 35.000 unita': ad un aumento di circa 10.000 unita', nel 1983, hanno fatto seguito aumenti di circa 8.000 unita' nel 1984, di oltre 6.000 unita' nel 1985 e di 11.000 unita' nel corso del 1986.

Le variazioni accrescitive vanno sostanzialmente attribuite al personale docente della scuola secondaria di 1° grado, anche per effetto della istituzione del tempo pieno e, nell'ultima parte del periodo, al personale delle scuole materne, per effetto della attivazione degli insegnamenti di sostegno a favore di alunni portatori di handicaps, ai sensi dell'art. 12 della legge 20 maggio 1982, n. 270.

Al 1° gennaio 1987, con una consistenza di 963.596 unita' (di cui 47.654 non vincolati), il personale insegnante rappresentava oltre la meta' (51,2%) del personale dei Ministeri.

Va osservato che il personale insegnante non vincolato ha, per la maggior parte, un rapporto inferiore all'anno, in quanto assunto in sostituzione del personale assente per periodi anche brevissimi.

I dati relativi agli impiegati civili ed operai mettono in evidenza, nel periodo in esame, un aumento complessivo di 24.402 unita', attribuibile ad assunzioni effettuate soprattutto nel Ministero delle finanze e, in misura minore, nei Ministeri della Difesa, dell'Interno, di Grazia e giustizia e dei Beni culturali. Per tale categoria, inoltre, va sottolineata la diminuzione di oltre 24.000 unita' di personale non vincolato, verificatasi, come gia' accennato, per effetto della stabilizzazione del rapporto di lavoro.

Quanto alle altre categorie di personale, i dati rilevati pongono in luce quanto segue.

Per i militari - nei quali trovano considerazione, oltre al personale militare propriamente detto, anche gli appartenenti ai Corpi non addetti o comunque non esclusivamente addetti alla difesa nazionale, quali i Carabinieri, gli appartenenti ai Corpi della Guardia di finanza, degli Agenti di custodia ed il personale delle Capitanerie di Porto - si e' passati nell'arco di tempo considerato da 353.344 a 314.971 unita', con una diminuzione quindi di 38.373 unita'. Tale flessione e' da imputare alla circostanza che il personale appartenente al Corpo delle guardie di pubblica sicurezza, censito nel passato tra il personale militare, a partire dalla rilevazione riferita al 1° gennaio 1984 e' stato considerato - tenuto conto del nuovo assetto giuridico organizzativo determinato per la "Polizia di Stato" dalla legge 1° aprile 1981, n. 121 - nella categoria del personale con ordinamento particolare.

Tale nuova collocazione fa risultare una diminuzione, in realta' solo apparente, del personale militare, la cui consistenza ha continuato nel periodo ad evolversi positivamente, come dimostra l'incremento registrato nel periodo: 9.943 unita' nel 1984, 5.721 unita' nel 1985 e 11.723 nel corso dell'ultimo

Tab. 3 - DIPENDENTI DEI MINISTERI PER AMMINISTRAZIONE

A M M I N I S T R A Z I O N E	1° gennaio 1983		1° gennaio 1986		1° gennaio 1987		Variazioni al 1° gennaio 1983		1° gennaio 1988 rispetto al	
	Valori assoluti	Valori %	Valori assoluti	Valori %	Valori assoluti	Valori %	Valori assoluti	Valori %	Valori assoluti	Valori %
Presidenza del Consiglio dei ministri	3.858	0,2	5.082	0,3	5.287	0,3	1.429	37,0	205	4,0
Affari esteri	7.680	0,4	6.714	0,4	6.669	0,4	-1.011	-13,2	-45	-0,7
Agricoltura e foreste	9.305	0,5	8.857	0,5	8.355	0,4	-950	-10,2	-302	-3,5
Ambiente	-	-	-	-	5	0,0	5	-	5	-
Beni culturali e ambientali	22.628	1,3	24.213	1,3	25.707	1,4	3.079	13,6	1.494	6,2
Bilancio e programmazione economica	255	0,0	253	0,0	263	0,0	8	3,1	10	4,0
Commercio con l'estero	506	0,0	496	0,0	538	0,0	32	6,3	42	8,5
Difesa	263.313	14,7	285.074	15,4	294.482	15,6	31.169	11,8	9.408	3,3
Finanze	109.959	6,2	121.355	6,5	122.439	6,5	12.480	11,3	1.084	0,9
Grazia e giustizia	59.497	3,3	64.251	3,5	66.844	3,5	7.347	12,3	2.593	4,0
Industria, commercio e artigianato	1.559	0,1	1.502	0,1	1.462	0,1	-97	-6,2	-40	-2,7
Interno	110.154	6,2	119.475	6,4	121.718	6,5	11.564	10,5	2.243	1,9
Lavori pubblici	5.108	0,3	4.694	0,3	4.499	0,2	-609	-11,9	-195	-4,2
Lavoro e previdenza sociale	16.718	0,9	15.700	0,8	15.445	0,8	-1.273	-7,6	-255	-1,6
Marina mercantile	1.750	0,1	1.778	0,1	1.814	0,1	64	3,7	36	2,0
Partecipazioni statali	155	0,0	142	0,0	137	0,0	-18	-11,6	-5	-3,5
Poste e telecomunicazioni	3	0,0	2	0,0	6	0,0	3	100,0	4	200,0
Pubblica istruzione	1.149.631	64,5	1.169.486	63,0	1.183.208	62,8	33.577	2,9	13.722	1,2
Sanita'	4.146	0,2	5.239	0,3	5.309	0,3	1.163	28,1	70	1,3
Tesoro	14.278	0,8	15.042	0,8	14.908	0,8	630	4,4	-134	-0,9
Trasporti	5.686	0,3	5.642	0,3	5.557	0,3	-129	-2,3	-85	-1,5
Turismo e spettacolo	327	0,0	406	0,0	402	0,0	75	22,9	-4	-1,0
TOTALE	1.786.516	100,0	1.855.203	100,0	1.895.054	100,0	98.538	5,5	29.851	1,6

anno. E' da evidenziare che l'aumento del personale vincolato e' in parte compensato per effetto della stabilizzazione del rapporto Pressoche' stazionaria, in termini assoluti, la posizione dei magistrati, anche se nel corso dell'ultimo anno si registra un lieve aumento (+430 unita').

6. Dalla Tabella n. 3, che offre un quadro del personale nella sua distribuzione per Amministrazione di appartenenza, emerge che i dipendenti del Ministero della pubblica istruzione sono passati da 1.149.631 unita', al 1° gennaio 1983, a 1.183.208 unita', al 1° gennaio 1987, con un aumento di 33.577 unita'.

Tale andamento e' la risultante di due fenomeni contrapposti: l'aumento del personale docente vincolato, da una parte, e la diminuzione del personale docente e non docente non vincolato, dovuta alla gia' rilevata stabilizzazione del rapporto di impiego, dall'altra.

L'aumento di 64.961 unita', che complessivamente risulta per l'insieme di tutte le altre Amministrazioni, acquista piu' preciso significato se si considera l'andamento di quelle che maggiormente hanno contribuito a tale evoluzione: Difesa, Finanze, Interno, Grazia e Giustizia, Beni Culturali ed Ambientali.

Piu' in particolare:

- per il Ministero della Difesa, il complessivo aumento di 31.169 unita' e' da attribuire soprattutto al personale militare di carriera (20.724 unita').

Un'analisi piu' particolareggiata dei dati relativi al personale militare non vincolato evidenzia che l'incremento di oltre 4.300 unita', verificatosi nel corso dell'intero periodo, e' da attribuire completamente all'ultimo anno (+5.052 unita').

A questo proposito puo' essere interessante sottolineare che nel 1985 il personale di carriera ha registrato l'aumento piu' significativo (8.116 unita') dell'intero periodo, mentre nel 1983 l'aumento e' stato di 5.103 unita', nel 1984 di 2.912 unita' e nel corso dell'ultimo anno di 4.593 unita'.

Se si fa, poi, riferimento al personale vincolato e non delle varie armi, si nota che all'aumento hanno partecipato in misura ridotta i militari dell'aeronautica e della marina (complessivamente circa 7.600 unita') e che il consistente aumento dei carabinieri (11.555 unita') e' principalmente da attribuire al personale vincolato (9.922 unita').

Per quanto riguarda il personale impiegatizio ed operaio di ruolo del Ministero della Difesa e' da sottolineare un complessivo aumento di 4.995 unita', determinato totalmente dall'aumento di circa 6.000 unita', verificatosi nel corso del 1983;

- per il Ministero delle Finanze, l'aumento di 12.480 unita' e' sostanzialmente da attribuire all'inquadramento nel personale non di ruolo, non solo di personale straordinario, assunto ai sensi del D.P.R. 31 marzo 1971, n. 276, e di messi notificatori, di cui all'art. 60 del D.P.R. 27 settembre 1973, n. 600, ma anche di assuntori di appalto ed altre categorie che ai sensi dell'art. 15 della legge 1° ottobre 1969, n. 679, hanno intrattenuto, per un determinato periodo, rapporti di appalto o di commessa a fattura con la Direzione generale del catasto e dei servizi tecnici erariali.

E' da evidenziare che l'aumento del personale vincolato (+17.037 unita') e' in parte contrastato, per effetto della stabilizzazione del rapporto di lavoro, dalla riduzione, per oltre 4.500 unita', del personale non vincolato, di cui oltre 2.000 unita', gia' assunte ai sensi della legge l^o giugno 1977, n. 285;

- per il Ministero dell'Interno, l'aumento di 11.564 unita' e' da attribuire all'incremento del personale vincolato (15.594 unita'), in gran parte assorbito dalla diminuzione del personale non vincolato (4.030 unita').

Nell'analisi piu' specifica dei dati e' necessario tener presente che le modificazioni di struttura del personale non rendono perfettamente omogenei i dati dei vari anni e quindi non consentono un confronto rigoroso. Infatti, l'inquadramento nella Polizia di Stato, per effetto della legge l^o aprile 1981, n. 121, ha interessato negli ultimi anni oltre che il personale militare gia' appartenente al Corpo delle guardie di pubblica sicurezza, sia vincolato che non vincolato, anche il personale impiegatizio in servizio presso l'Amministrazione della pubblica sicurezza. Se si procede all'aggregazione funzionale delle voci "personale civile di P.S." e "militari vincolati e non vincolati del Corpo di pubblica sicurezza", anteriori al l^o gennaio 1984, e si confronta tale aggregato con la voce "Polizia di Stato" inserita nelle statistiche al l^o gennaio 1984, 1985, 1986 e 1987 tra il personale con ordinamento particolare, si nota un incremento di oltre 650 unita' nell'intero quinquennio.

Si constata, quindi, che l'aumento complessivo verificatosi nel Ministero dell'interno e' ascrivibile principalmente al personale civile (oltre 4.500 unita') ed al personale del Corpo nazionale dei vigili del fuoco (circa 4.500 unita');

- per il Ministero di Grazia e Giustizia, l'aumento complessivo di 7.347 unita' e' stato determinato essenzialmente dagli incrementi degli impiegati civili ed operai di ruolo (4.196 unita') e dei militari di carriera (2.927 unita'), cui si e' contrapposta la diminuzione del personale non vincolato (-601 unita').

Inoltre, dall'esame delle variazioni nei singoli anni, si osserva che l'incremento del personale militare di carriera e' avvenuto nell'anno 1983 con oltre 2.500 unita';

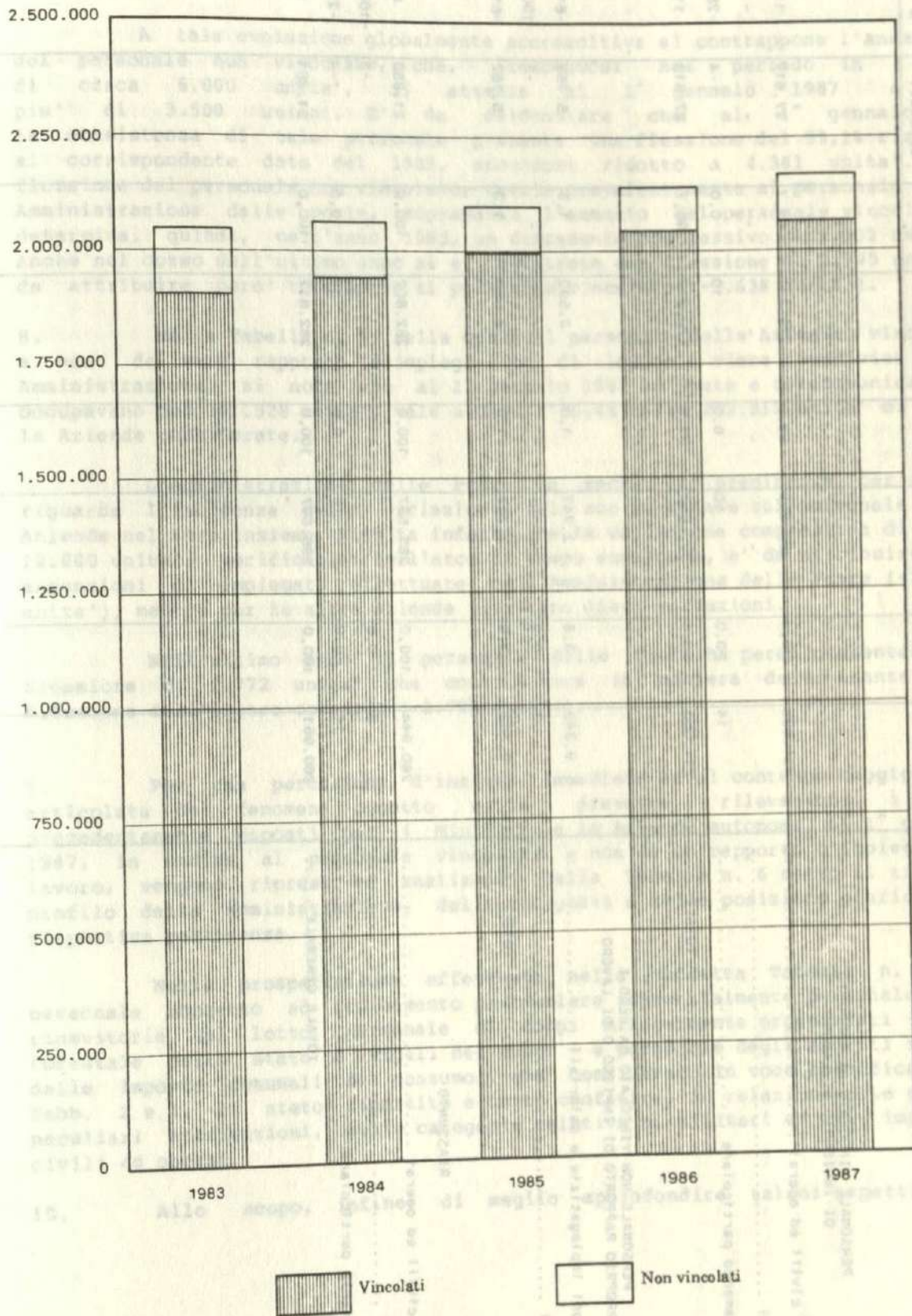
- per il Ministero dei Beni culturali ed ambientali, al complessivo aumento di 3.079 unita', verificatosi nell'intervallo di tempo preso in considerazione, concorre esclusivamente il personale vincolato. Inoltre, l'aumento di 9.974 unita' di personale vincolato e' da attribuire alla stabilizzazione del rapporto di lavoro di unita' assunte ai sensi della legge l^o giugno 1977, n. 285, precedentemente considerate tra il personale non vincolato.

7. Al pari di quanto effettuato per i Ministeri, anche per il personale delle Aziende autonome e' opportuno procedere ad una analisi per categorie di appartenenza, nel complesso e distintamente per i dipendenti vincolati da rapporto d'impiego o di lavoro e per quelli non vincolati.

I risultati esposti nella Tabella n. 4 mostrano che nelle Aziende autonome il personale civile ed operaio, nel quale per le peculiari funzioni del settore e' prevalente l'elemento tecnico, conta al l^o gennaio 1987, 282.802 unita', mentre quello con ordinamento particolare risulta appena di 10 unita'.

- Tav. 1 -

DIPENDENTI PER NATURA
GIURIDICA DEL RAPPORTO



Tab. 4 - DIPENDENTI DELLE AZIENDE PER CATEGORIA

NATURA GIURIDICA DEL RAPPORTO E CATEGORIA	1° gennaio 1983		1° gennaio 1986		1° gennaio 1987		Variazioni al 1° gennaio 1987 rispetto al					
	1983		1986		1987		1° gennaio 1983		1° gennaio 1986		1° gennaio 1987	
	Valori assoluti	Valori %	Valori assoluti	Valori %	Valori assoluti	Valori %	Valori assoluti	Valori %	Valori assoluti	Valori %	Valori assoluti	Valori %
PERSONALE VINCOLATO DA RAPPORTO DI IMPIEGO O DI LAVORO												
- Impiegati civili ed operai	251.595	96,4	282.850	99,0	279.212	98,7	27.617	11,0	-3.638	-1,3	-3.638	-1,3
- Insegnanti	-	-	-	-	-	-	-	-	-	-	-	-
- Con ordinamento particolare	14	0,0	10	0,0	10	0,0	-4	-28,6	-	-	-	-
TOTALE	251.609	96,4	282.860	99,0	279.222	98,7	27.613	11,0	-3.638	-1,3	-3.638	-1,3
PERSONALE NON VINCOLATO DA VERO E PROPRIO RAPPORTO DI IMPIEGO O DI LAVORO												
- Con mansioni impiegate e salariali	9.349	3,6	2.747	1,0	3.590	1,3	-5.759	-61,6	843	30,7	843	30,7
- Insegnanti	3	0,0	-	-	-	-	-3	-100,0	-	-	-	-
TOTALE	9.352	3,6	2.747	1,0	3.590	1,3	-5.762	-61,6	843	30,7	843	30,7
RIASSUNTO												
- Impiegati civili ed operai	260.944	100,0	285.597	100,0	282.802	100,0	21.858	8,4	-2.795	-1,0	-2.795	-1,0
- Insegnanti	3	0,0	-	-	-	-	-3	-100,0	-	-	-	-
- Con ordinamento particolare	14	0,0	10	0,0	10	0,0	-4	-28,6	-	-	-	-
TOTALE GENERALE	260.961	100,0	285.607	100,0	282.812	100,0	21.851	8,4	-2.795	-1,0	-2.795	-1,0

Nell'arco di tempo considerato, a fronte di un aumento di 27.613 unita' nel personale vincolato, si e' registrata una diminuzione di 5.762 in quello non vincolato.

Il personale vincolato ha presentato un aumento attorno alle 4.000 unita' nel 1983, alle 9.000 unita' nel 1984, di oltre 18.000 unita' nel 1985, mentre nel corso dell'ultimo anno si e' registrato un decremento di oltre 3.500 unita'.

A tale evoluzione globalmente accrescitiva si contrappone l'andamento del personale non vincolato, che, riducendosi nel periodo in esame di circa 6.000 unita', si attesta al 1° gennaio 1987 a poco piu' di 3.500 unita'. E' da evidenziare che al 1° gennaio 1984 la consistenza di tale personale presenta una flessione del 53,1% rispetto al corrispondente dato del 1983, essendosi ridotto a 4.381 unita'. Tale flessione del personale non vincolato, dovuta prevalentemente al personale della Amministrazione delle poste, sopravanza l'aumento del personale vincolato e determina, quindi, nell'anno 1983, un decremento complessivo di 1.232 unita'. Anche nel corso dell'ultimo anno si e' registrata una flessione di 2.795 unita', da attribuire pero' totalmente al personale vincolato (-3.638 unita').

8. Nella Tabella n. 5, nella quale il personale delle Aziende, vincolato e non da vero rapporto d'impiego o di lavoro, viene suddiviso per Amministrazione, si nota che al 1° gennaio 1987 le Poste e telecomunicazioni occupavano ben 241.528 unita', vale a dire l'85,4% delle 282.812 unita' di tutte le Aziende considerate.

L'Amministrazione delle Poste ha anche la preminenza per quanto riguarda l'incidenza delle variazioni del suo personale sul personale delle Aziende nel loro insieme. Risulta infatti che la variazione complessiva di circa 22.000 unita', verificatasi nell'arco di tempo esaminato, e' da attribuire alle assunzioni di impiegati effettuate nell'Amministrazione delle Poste (+23.365 unita'), mentre per le altre Aziende risultano lievi variazioni.

Nell'ultimo anno il personale delle Poste ha pero' presentato una flessione di 2.772 unita' che contribuisce in maniera determinante alla flessione dell'intero comparto (-2.795 unita').

9. Per una percezione d'insieme immediata ed al contempo maggiormente articolata del fenomeno oggetto della presente rilevazione, i dati precedentemente esposti per i Ministeri e le Aziende autonome, al 1° gennaio 1987, in ordine al personale vincolato e non da un rapporto d'impiego e di lavoro, vengono ripresi ed analizzati nella Tabella n. 6 sotto il triplice profilo della amministrazione, della categoria e della posizione giuridica di rispettiva pertinenza.

Nella prospettazione effettuata nella suddetta Tabella n. 6, il personale soggetto ad ordinamento particolare (essenzialmente personale delle ricevitorie del lotto, personale di corpi militarmente organizzati - Corpo forestale dello Stato e Vigili del fuoco - e personale degli aboliti servizi delle imposte comunali di consumo), gia' considerato in voce specifica nelle Tabb. 2 e 4, e' stato ripartito e fatto confluire, in relazione alle proprie peculiari attribuzioni, nelle categorie relative ai militari ed agli impiegati civili ed operai.

10. Allo scopo, infine, di meglio approfondire taluni aspetti della

Tab. 5 - DIPENDENTI DELLE AZIENDE PER AMMINISTRAZIONE

AMMINISTRAZIONE	1° gennaio 1983		1° gennaio 1986		1° gennaio 1987		Variazioni al 1° gennaio 1987 rispetto al	
	1983		1986		1987		1° gennaio 1983	
	Valori assoluti	Valori %	Valori assoluti	Valori %	Valori assoluti	Valori %	Valori assoluti	Valori %
Amministrazione dei monopoli di Stato	17.305	6,6	15.512	5,4	15.078	5,3	-2.227	-12,9
Azienda nazionale autonoma delle strade	11.983	4,6	12.175	4,3	11.769	4,2	-214	-1,8
Ex Azienda di Stato per le foreste demaniali	1.020	0,4	512	0,2	1.405	0,5	385	37,7
Azienda per gli interventi nel mercato agricolo	-	-	68	0,0	65	0,0	-3	-4,4
Amministrazione delle poste e delle telecomunicazioni	218.163	83,6	244.300	85,5	241.528	85,4	23.365	10,7
Azienda di Stato per i servizi telefonici	12.490	4,8	13.040	4,6	12.967	4,6	477	3,8
TOTALE	260.961	100,0	285.607	100,0	282.812	100,0	21.851	8,4
							-2.795	-1,0

complessa fenomenologia dei pubblici dipendenti, si e' ritenuto utile completare la documentazione statistica con le elaborazioni di cui alle Appendici nn. 1 e 2.

- Nella prima vengono riportati gli stipendi annui lordi e le corrispondenti qualifiche dei dipendenti vincolati da rapporto d'impiego o di lavoro, suddivisi per categorie.

La relativa elaborazione e' stata effettuata sulla base dei seguenti provvedimenti legislativi:

- Legge 6 agosto 1984, n. 425, per i magistrati;
- D.P.R. 30 giugno 1972, n. 748, e Legge 11 luglio 1986, n. 341, per i dirigenti e le qualifiche ad esaurimento;
- D.P.R. 11 luglio 1980, n. 312, e Legge 11 luglio 1986, n. 341, per i dirigenti di ricerca;
- Legge 11 luglio 1986, n. 341, D.P.R. 10 aprile 1987, n. 150, e Legge 14 novembre 1987, n. 468, per il personale militare;
- D.P.R. 11 luglio 1980, n. 382, Legge 11 luglio 1986, n. 341, e Legge 22 aprile 1987, n. 158, per i professori ed i ricercatori dell'Universita';
- D.P.R. 10 aprile 1987, n. 209, per il personale della Scuola;
- D.P.R. 8 maggio 1987, n. 266, per gli impiegati civili e gli operai dei Ministeri;
- D.P.R. 18 maggio 1987, n. 269, per il personale delle Aziende autonome e del Corpo nazionale dei vigili del fuoco.

- Nell'appendice n. 2 si esaminano, per le varie Amministrazioni statali (Ministeri ed Aziende autonome), una serie di caratteristiche interessanti sia i dirigenti che il personale direttivo con qualifiche ad esaurimento od atipiche ed i militari con qualifiche di colonnello o superiori: sesso, classe di eta', qualifica, stipendio iniziale annuo lordo e residenza di servizio (anche a livello regionale).

Dalle tavole sulla distribuzione per classe di eta', gli estremi inferiori di ciascuna classe si intendono compresi e gli estremi superiori esclusi (cosi' la classe da 40 a 45 anni, esclude i dirigenti che al 1° gennaio 1987 compivano 45 anni, compresi invece nella classe successiva).

Tab. 6 - DIPENDENTI DEI MINISTERI E DELLE AZIENDE AUTONOME, VINCOLATI E NON VINCOLATI

AMMINISTRAZIONE	Magistrati	Impiegati civili ed operai							
		Dirigenti qualifiche ad esaurimento e atipiche	Qualifiche funzionali (o categorie)						
			ottava	settima	sesta	quinta	quarta	terza	seconda
MINISTERI	8.419	12.655	15.760	29.357	59.197	48.788	143.675	137.104	18.321
Presidenza del Consiglio dei ministri	1.199	143	187	330	587	569	1.317	175	352
Affari esteri	-	546	131	753	964	630	1.442	304	289
Agricoltura e foreste	-	677	265	753	352	490	222	483	358
Ambiente	-	5	-	-	-	-	-	-	-
Beni culturali e ambientali	-	370	382	2.781	3.913	1.277	9.311	6.025	1.537
Bilancio e programmazione economica	-	44	12	36	27	29	47	25	13
Commercio con l'estero	-	56	27	40	19	102	202	36	31
Difesa	80	320	475	1.511	1.139	12.167	5.700	28.376	(c) 2.821
Finanze	-	2.990	4.374	6.089	11.518	4.337	24.169	1.539	(d) 4.646
Grazia e giustizia	7.140	1.117	1.942	1.695	8.417	1.626	10.874	2.381	2.732
Industria, commercio e artigianato	-	261	83	374	276	109	188	82	41
Interno	-	1.904	(b) 1.012	1.199	3.934	1.484	6.705	1.653	1.500
Lavori pubblici	-	271	103	882	691	810	1.190	410	37
Lavoro e previdenza sociale	-	606	419	1.538	6.086	1.714	4.429	138	436
Marina mercantile	-	72	26	70	297	171	200	41	19
Partecipazioni statali	-	31	23	8	3	11	39	14	-
Poste e telecomunicazioni	-	-	-	-	-	-	-	-	-
Pubblica istruzione	-	1.260	3.687	8.010	16.151	20.061	70.552	94.431	2.301
Sanita'	-	611	520	949	798	315	1.125	251	90
Tesoro	-	1.155	1.948	1.556	2.777	1.950	4.122	447	706
Trasporti	-	186	131	735	1.222	882	1.711	255	377
Turismo e spettacolo	-	30	13	48	26	54	130	38	35
AZIENDE AUTONOME	-	1.143	5.253	9.706	38.797	103.515	116.887	2.818	3.093
Amministrazione dei monopoli di Stato	-	99	311	435	1.188	4.163	6.918	1.564	24
Azienda nazionale autonoma delle strade	-	103	155	364	810	1.133	7.853	1.038	305
Ex Azienda di Stato per le foreste demaniali ...	-	-	-	-	-	-	-	-	-
Azienda per gli interventi nel mercato agricolo	-	18	-	1	10	-	34	-	2
Amministrazione delle poste e delle telecomunicazioni	-	748	3.435	6.822	32.295	95.247	98.529	161	2.480
Azienda di Stato per i servizi telefonici	-	175	1.352	2.084	4.494	2.972	1.553	55	262
TOTALE	8.419	(a) 13.798	21.013	39.063	97.994	152.303	258.562	139.922	21.414

(a) Sono comprese 756 unita' aventi le qualifiche previste dal terzo comma della Legge 11 luglio 1980, n. 312, 385 ispettori tecnici periferici del Ministero della pubblica istruzione e 28 commissari di leva del Ministero della difesa. - (b) Di cui 437 unita' di ottavo livello bis. - (c) Di cui 115 unita' di prima qualifica funzionale. - (d) Di cui 5 unita' di prima qualifica funzionale. - (e) Comprende il personale con ordinamento particolare e degli enti disciolti, esclusi i dirigenti della Polizia di Stato (768 unita') e degli enti disciolti (121 unita') ed il personale con qualifiche ad esaurimento della Polizia di Stato (142 unita') e degli enti disciolti (8 unita'). - (f) Unita' appartenenti al Corpo forestale dello Stato.

DA RAPPORTO D'IMPIEGO O DI LAVORO, PER AMMINISTRAZIONE, CATEGORIA E POSIZIONE GIURIDICA

(Situazione al 1. gennaio 1987)

Altro personale (e)	Personale non vincolato	Totale	Insegnanti				Militari					Totale	
			Univer- sita'	Scuole materne elementari e medie di 1° e 2° grado	Personale non vincolato	Totale	Ufficiali	Sottuf- ficiali	Graduati e truppa	Personale non vincolato	Totale	In complesso	di cui non vincolati
110.571	17.905	593.333	44.821	871.121	47.654	963.596	30.237	118.274	137.508	33.687	319.706	1.885.054	99.246
108	235	4.003	-	-	85	85	-	-	-	-	-	5.287	320
74	1.533	6.666	-	-	3	3	-	-	-	-	-	6.669	1.536
18	2	3.620	-	-	-	-	-	1.940	2.795	-	(f) 4.735	8.355	2
-	-	5	-	-	-	-	-	-	-	-	-	5	-
111	-	25.707	-	-	-	-	-	-	-	-	-	25.707	-
3	27	263	-	-	-	-	-	-	-	-	-	263	27
19	6	538	-	-	-	-	-	-	-	-	-	538	6
4	3.050	55.563	-	44	304	348	27.941	99.904	78.804	31.842	238.491	294.482	35.196
9.137	27	68.826	-	-	36	36	1.614	14.025	36.316	1.622	53.577	122.439	1.685
4.300	2.573	37.657	-	-	-	-	49	2.405	19.593	-	22.047	66.844	2.573
41	7	1.462	-	-	-	-	-	-	-	-	-	1.462	7
95.788	6.539	121.718	-	-	-	-	-	-	-	-	-	121.718	6.539
14	91	4.499	-	-	-	-	-	-	-	-	-	4.499	91
51	28	15.445	-	-	-	-	-	-	-	-	-	15.445	28
18	44	958	-	-	-	-	633	-	-	223	856	1.814	267
4	4	137	-	-	-	-	-	-	-	-	-	137	4
-	6	6	-	-	-	-	-	-	-	-	-	6	6
16	3.615	220.084	44.821	871.077	47.226	963.124	-	-	-	-	-	1.183.208	50.841
592	58	5.309	-	-	-	-	-	-	-	-	-	5.309	58
234	13	14.908	-	-	-	-	-	-	-	-	-	14.908	13
32	26	5.557	-	-	-	-	-	-	-	-	-	5.557	26
7	21	402	-	-	-	-	-	-	-	-	-	402	21
10	3.590	282.812	-	-	-	-	-	-	-	-	-	282.812	3.590
-	376	15.078	-	-	-	-	-	-	-	-	-	15.078	376
8	-	11.769	-	-	-	-	-	-	-	-	-	11.769	-
-	1.405	1.405	-	-	-	-	-	-	-	-	-	1.405	1.405
-	-	65	-	-	-	-	-	-	-	-	-	65	-
2	1.809	241.528	-	-	-	-	-	-	-	-	-	241.528	1.809
-	-	12.967	-	-	-	-	-	-	-	-	-	12.967	-
110.581	21.495	876.145	44.821	871.121	47.654	963.596	30.237	118.274	137.508	33.687	319.706	2.167.866	102.836

ANALISI DEI DATI ECONOMICI E SOCIALI DEL TERRITORIO COMUNALE

Totale		Agricoltura					Industria					Totale	
Superficie (ha)	Valore (L. 000)	Superficie (ha)	Valore (L. 000)	Superficie (ha)	Valore (L. 000)	Superficie (ha)	Valore (L. 000)	Superficie (ha)	Valore (L. 000)	Superficie (ha)	Valore (L. 000)	Superficie (ha)	Valore (L. 000)
1000	1000	1000	1000	1000	1000	1000	1000	1000	1000	1000	1000	1000	1000
2000	2000	2000	2000	2000	2000	2000	2000	2000	2000	2000	2000	2000	2000
3000	3000	3000	3000	3000	3000	3000	3000	3000	3000	3000	3000	3000	3000
4000	4000	4000	4000	4000	4000	4000	4000	4000	4000	4000	4000	4000	4000
5000	5000	5000	5000	5000	5000	5000	5000	5000	5000	5000	5000	5000	5000
6000	6000	6000	6000	6000	6000	6000	6000	6000	6000	6000	6000	6000	6000
7000	7000	7000	7000	7000	7000	7000	7000	7000	7000	7000	7000	7000	7000
8000	8000	8000	8000	8000	8000	8000	8000	8000	8000	8000	8000	8000	8000
9000	9000	9000	9000	9000	9000	9000	9000	9000	9000	9000	9000	9000	9000
10000	10000	10000	10000	10000	10000	10000	10000	10000	10000	10000	10000	10000	10000

Fonte: ISTAT

PARTE PRIMA

DATI RIASSUNTIVI

PERSONALE VINCOLATO
DA RAPPORTO D'IMPIEGO O DI LAVORO

PARTI PRIMA

PERSONALE VINCOLATO
IN RAPPORTO D'IMPIEGO O DI LAVORO

ANALISI DEI DATI

VALORI

Indicazioni sui cambi di mercato
 - Spese in conto capitale
 - Bilancio di esercizio
 - Ammortamenti
 - Imposte e tasse
 - Risultato netto
 - Distribuzione
 - Valore aggiunto
 - Imposto sul reddito
 - Imposto di famiglia
 - Imposto di successione
 - Imposto di donazione
 - Imposto di registro
 - Imposto di bollo
 - Imposto di consumo
 - Imposto di possesso
 - Imposto di possesso di terreni
 - Imposto di possesso di fabbricati
 - Imposto di possesso di veicoli
 - Imposto di possesso di imbarcazioni
 - Imposto di possesso di animali
 - Imposto di possesso di cani
 - Imposto di possesso di gatti
 - Imposto di possesso di piante
 - Imposto di possesso di altri animali
 - Imposto di possesso di altri veicoli
 - Imposto di possesso di altri imbarcazioni
 - Imposto di possesso di altri animali
 - Imposto di possesso di altri cani
 - Imposto di possesso di altri gatti
 - Imposto di possesso di altre piante
 - Imposto di possesso di altri animali

INDICAZIONI

Indicazioni sui cambi di mercato
 - Spese in conto capitale
 - Bilancio di esercizio
 - Ammortamenti
 - Imposte e tasse
 - Risultato netto
 - Distribuzione
 - Valore aggiunto
 - Imposto sul reddito
 - Imposto di famiglia
 - Imposto di successione
 - Imposto di donazione
 - Imposto di registro
 - Imposto di bollo
 - Imposto di consumo
 - Imposto di possesso
 - Imposto di possesso di terreni
 - Imposto di possesso di fabbricati
 - Imposto di possesso di veicoli
 - Imposto di possesso di imbarcazioni
 - Imposto di possesso di animali
 - Imposto di possesso di cani
 - Imposto di possesso di gatti
 - Imposto di possesso di piante
 - Imposto di possesso di altri animali
 - Imposto di possesso di altri cani
 - Imposto di possesso di altri gatti
 - Imposto di possesso di altre piante
 - Imposto di possesso di altri animali

DATI RIASSUNTIVI

Indicazioni	1967	1968	1969	1970	1971	1972	1973
Spese in conto capitale	10.200	10.500	10.800	11.100	11.400	11.700	12.000
Bilancio di esercizio	12.000	12.500	13.000	13.500	14.000	14.500	15.000
Ammortamenti	5.000	5.500	6.000	6.500	7.000	7.500	8.000
Imposte e tasse	3.000	3.500	4.000	4.500	5.000	5.500	6.000
Risultato netto	4.000	4.500	5.000	5.500	6.000	6.500	7.000
Distribuzione	3.000	3.500	4.000	4.500	5.000	5.500	6.000
Valore aggiunto	8.000	8.500	9.000	9.500	10.000	10.500	11.000
Imposto sul reddito	2.000	2.500	3.000	3.500	4.000	4.500	5.000
Imposto di famiglia	1.000	1.500	2.000	2.500	3.000	3.500	4.000
Imposto di successione	1.000	1.500	2.000	2.500	3.000	3.500	4.000
Imposto di donazione	1.000	1.500	2.000	2.500	3.000	3.500	4.000
Imposto di registro	1.000	1.500	2.000	2.500	3.000	3.500	4.000
Imposto di bollo	1.000	1.500	2.000	2.500	3.000	3.500	4.000
Imposto di consumo	1.000	1.500	2.000	2.500	3.000	3.500	4.000
Imposto di possesso	1.000	1.500	2.000	2.500	3.000	3.500	4.000
Imposto di possesso di terreni	1.000	1.500	2.000	2.500	3.000	3.500	4.000
Imposto di possesso di fabbricati	1.000	1.500	2.000	2.500	3.000	3.500	4.000
Imposto di possesso di veicoli	1.000	1.500	2.000	2.500	3.000	3.500	4.000
Imposto di possesso di imbarcazioni	1.000	1.500	2.000	2.500	3.000	3.500	4.000
Imposto di possesso di animali	1.000	1.500	2.000	2.500	3.000	3.500	4.000
Imposto di possesso di cani	1.000	1.500	2.000	2.500	3.000	3.500	4.000
Imposto di possesso di gatti	1.000	1.500	2.000	2.500	3.000	3.500	4.000
Imposto di possesso di piante	1.000	1.500	2.000	2.500	3.000	3.500	4.000
Imposto di possesso di altri animali	1.000	1.500	2.000	2.500	3.000	3.500	4.000
Imposto di possesso di altri cani	1.000	1.500	2.000	2.500	3.000	3.500	4.000
Imposto di possesso di altri gatti	1.000	1.500	2.000	2.500	3.000	3.500	4.000
Imposto di possesso di altre piante	1.000	1.500	2.000	2.500	3.000	3.500	4.000
Imposto di possesso di altri animali	1.000	1.500	2.000	2.500	3.000	3.500	4.000

Indicazioni sui cambi di mercato
 - Spese in conto capitale
 - Bilancio di esercizio
 - Ammortamenti
 - Imposte e tasse
 - Risultato netto
 - Distribuzione
 - Valore aggiunto
 - Imposto sul reddito
 - Imposto di famiglia
 - Imposto di successione
 - Imposto di donazione
 - Imposto di registro
 - Imposto di bollo
 - Imposto di consumo
 - Imposto di possesso
 - Imposto di possesso di terreni
 - Imposto di possesso di fabbricati
 - Imposto di possesso di veicoli
 - Imposto di possesso di imbarcazioni
 - Imposto di possesso di animali
 - Imposto di possesso di cani
 - Imposto di possesso di gatti
 - Imposto di possesso di piante
 - Imposto di possesso di altri animali
 - Imposto di possesso di altri cani
 - Imposto di possesso di altri gatti
 - Imposto di possesso di altre piante
 - Imposto di possesso di altri animali

DATI RIASSUNTIVI

Tav. 1 - Dipendenti per amministrazione

AMMINISTRAZIONE	1° gennaio					1° gennaio 1987		Variazioni al 1° gennaio 1987 rispetto al		1° gennaio 1986	
	1983	1984	1985	1986	1987	Valori assoluti	Valori percentuali	Valori assoluti	Valori percentuali	Valori assoluti	Valori percentuali
MINISTERI											
Presidenza del Consiglio dei ministri	3.645	3.658	4.390	4.762	4.967	1.322	36,3	205	4,3	1.830	7,7
Affari esteri	4.775	4.826	4.870	5.180	5.133	358	7,5	-47	-0,9	37	7,5
Agricoltura e foreste	9.502	8.816	8.981	8.657	8.353	-949	-10,2	-304	-3,5	1.498	1,3
Ambiente	15.733	16.796	24.095	23.877	25.707	9.974	63,4	1.830	7,7	1.807	2,9
Beni culturali e ambientali	244	237	229	233	236	-8	-3,3	3	1,3	3	1,3
Bilancio e programmazione economica	501	508	505	495	532	31	6,2	37	7,5	4.371	1,7
Commercio con l'estero	233.542	243.534	248.433	254.915	259.286	25.744	11,0	4.371	1,7	1.498	1,3
Difesa	103.717	103.333	117.571	119.256	120.754	17.037	16,4	1.807	2,9	1.807	2,9
Finanze	56.323	59.930	61.822	62.464	64.271	7.948	14,1	-95	-0,2	-41	-0,2
Grazia e giustizia	1.550	1.447	1.437	1.496	1.455	-95	-6,1	-41	-0,2	-41	-0,2
Industria, commercio e artigianato	99.585	105.849	105.698	113.072	115.179	15.594	15,7	2.107	1,9	2.107	1,9
Interno	4.896	4.777	4.720	4.662	4.408	-488	-10,0	-254	-5,4	-254	-5,4
Lavori pubblici	10.167	10.269	16.935	15.665	15.417	5.250	51,6	-248	-1,6	-248	-1,6
Lavoro e previdenza sociale	1.208	1.186	1.489	1.533	1.547	339	28,1	14	0,9	14	0,9
Marina mercantile	150	143	139	139	133	-17	-11,3	-6	-0,3	-6	-0,3
Partecipazioni statali	1.086.247	1.098.952	1.105.194	1.118.894	1.132.367	46.120	4,2	13.473	1,2	13.473	1,2
Poste e telecomunicazioni	4.073	4.866	4.826	5.170	5.251	1.178	28,9	81	1,6	81	1,6
Pubblica istruzione	12.258	12.163	13.796	15.029	14.895	2.637	21,5	-134	-0,9	-134	-0,9
Sanità	4.631	4.552	5.509	5.617	5.531	900	19,4	-86	-1,5	-86	-1,5
Tesoro	323	303	304	385	381	58	18,0	-4	-1,0	-4	-1,0
Trasporti	1.652.870	1.685.945	1.730.943	1.761.501	1.785.808	132.938	8,0	24.307	1,4	24.307	1,4
Turismo e spettacolo	16.601	16.066	15.692	15.098	14.702	-1.899	-11,4	-396	-2,6	-396	-2,6
TOTALE	10.929	13.222	12.836	12.175	11.769	840	7,7	-406	-3,3	-406	-3,3
AZIENDE AUTONOME											
Amministrazione dei monopoli di Stato	211.700	213.927	223.221	242.479	239.719	28.019	13,2	-2.760	-1,1	-2.760	-1,1
Azienda nazionale autonoma delle strade	12.379	12.133	12.543	13.040	12.967	588	4,7	-73	-0,6	-73	-0,6
Ex Azienda di Stato per le foreste demaniali	251.609	255.348	264.292	282.860	279.222	27.613	11,0	-3.638	-1,3	-3.638	-1,3
Azienda per gli interventi nel mercato agricolo											
Amministrazione delle poste e delle telecomunicazioni											
Azienda di Stato per i servizi telefonici											
TOTALE	1.904.479	1.941.293	1.995.235	2.044.361	2.065.030	160.551	8,4	20.669	1,0	20.669	1,0
TOTALE GENERALE											

(a) Vedere nella sezione II (personale delle Aziende autonome) l'Amministrazione delle Poste e delle Telecomunicazioni e l'Azienda di Stato per i servizi telefonici, costituiti, nel loro insieme, dal personale delle Poste e delle Telecomunicazioni. - (b) A partire dalla presente pubblicazione non sono state considerate le unità in servizio presso le Ferrovie dello Stato e l'Azienda di Assistenza al volo per il traffico aereo generale, in quanto non rientrano nel comparto di centralizzazione collettiva di cui alla legge quadro sul pubblico impiego. - (c) Posizione con perdita e del Ministero dell'Agricoltura e delle foreste distaccato ai sensi dell'art. 7 del R.D. n. 18/11/1929, n. 2.071.

Segue Tav. 2 - Dipendenti per categoria e posizione giuridica

CATEGORIA DI PERSONALE E POSIZIONE GIURIDICA	1° gennaio					1° gennaio 1987		1° gennaio 1986		1° gennaio 1983		1° gennaio 1987		1° gennaio 1986	
	1983	1984	1985	1986	1987	1986	1987	1983	1986	1983	1987	1983	1987	1986	1987
	Valori assoluti	Valori assoluti	Valori assoluti	Valori assoluti	Valori assoluti	Valori assoluti	Valori assoluti	Valori percentuali	Valori percentuali	Valori assoluti	Valori assoluti	Valori percentuali	Valori assoluti	Valori percentuali	Valori percentuali
RIASSUNTO															
Magistrati	7.839	7.843	7.885	7.989	8.419	7.989	8.419	7,4	7,4	580	430	5,4	405	6,0	2,0
Magistrati ordinari	6.682	6.671	6.686	6.735	7.140	6.735	7.140	6,9	6,9	458	405	6,0	405	6,0	2,0
Del Consiglio di Stato, della Corte dei conti, della Giustizia militare ed avvocati e procuratori dello Stato	1.157	1.172	1.199	1.254	1.279	1.254	1.279	10,5	10,5	122	25	2,0	25	2,0	0,5
Impiegati civili ed operai	668.275	673.793	712.533	741.123	744.635	741.123	744.635	11,4	11,4	76.360	3.512	0,5	3.512	0,5	1,9
- di ruolo	653.788	660.898	667.958	698.711	711.098	698.711	711.098	8,8	8,8	57.310	12.387	1,9	12.387	1,9	20,9
- non di ruolo	14.487	12.895	44.575	42.412	33.537	42.412	33.537	131,5	131,5	19.050	-8.875	-20,9	-8.875	-20,9	1,1
Insegnanti	868.170	885.881	896.792	905.812	915.942	905.812	915.942	5,5	5,5	47.772	10.130	1,1	6.398	0,8	1,1
- di ruolo	744.365	785.437	830.466	833.890	840.288	833.890	840.288	12,9	12,9	95.923	6.398	0,8	6.398	0,8	5,2
- non di ruolo	123.805	100.444	66.326	71.922	75.654	71.922	75.654	-38,9	-38,9	-48.151	3.732	5,2	3.732	5,2	2,6
Militari "di carriera"	(a) 322.235	258.767	264.738	274.238	281.284	274.238	281.284	1,3	1,3	-40.951	7.046	2,6	7.046	2,6	2,0
- ufficiali	29.861	28.364	28.961	29.634	30.237	29.634	30.237	5,7	5,7	376	603	2,0	603	2,0	2,8
- sottufficiali	123.396	110.421	109.879	113.142	116.334	113.142	116.334	-20,3	-20,3	-7.062	3.192	2,8	3.192	2,8	2,5
- graduati e truppa	168.978	119.982	125.898	131.462	134.713	131.462	134.713	202,3	202,3	-34.265	3.251	2,5	3.251	2,5	-0,4
Personale con ordinamento particolare	37.960	115.009	113.287	115.199	114.750	115.199	114.750	8,4	8,4	76.790	-449	-0,4	-449	-0,4	-14,4
Dipendenti dell'ex G.M.A. di Trieste	590	503	429	355	304	355	304	-44,1	-44,1	-286	-51	-14,4	-51	-14,4	-21,2
- operai	93	81	65	66	52	66	52	375,2	375,2	-2.813	-661	-4,8	-661	-4,8	0,3
Personali vari	15.971	15.232	14.619	13.819	13.158	13.819	13.158	-100,0	-100,0	79.931	277	0,3	277	0,3	1,0
Appartenenti a corpi militarmente organizzati	21.305	99.192	98.173	100.959	101.236	100.959	101.236	8,4	8,4	-1	20.669	1,0	20.669	1,0	1,0
Impiegati ex municipi coloniali	1	1	1	1	1	1	1	1,0	1,0	160.551	160.551	1,0	160.551	1,0	1,0
TOTALE	1.904.479	1.941.293	1.995.235	2.044.361	2.065.030	2.044.361	2.065.030								

(a) Comprende il personale dell' "Amministrazione della Pubblica Sicurezza" successivamente inquadrato nella Polizia di Stato (vedere Personale con ordinamento particolare).

Tav. 3 - Personale civile e militare dello Stato dei Ministeri suddiviso secondo i titoli di cui alla L.11/07/80, n.312

C A T E G O R I E	P O S T I Occupati	R E S I D E N Z A E S E S S O									
		ITALIA SETTENTRIONALE		ITALIA CENTRALE		ITALIA MERIDIONALE E INSULARE		ESTERO			
		MASCHI	FEMMINE	MASCHI	FEMMINE	MASCHI	FEMMINE	MASCHI	FEMMINE	MASCHI	FEMMINE
Personale dirigente	6.410	1.184	60	3.277	407	1.096	43	333	10		
Personale dei ministeri	266.944	43.125	33.239	57.090	40.891	63.402	26.845	1.557	795		
Impiegati civili ed operai di ruolo	240.407	38.225	26.608	54.095	38.042	57.325	23.795	1.534	783		
non di ruolo	13.033	1.448	5.275	892	1.998	1.615	1.785	14	6		
TOTALE	253.440	39.673	31.883	54.987	40.040	58.940	25.580	1.548	789		
Personale con ordinamento particolare dipendenti dall'ex G.M.A. di Trieste	346	308	38	-	-	-	-	-	-		
dipendenti dell'ex imposte di consumo	5.900	1.932	180	1.219	59	2.484	26	-	-		
dipendenti delle ricevitorie del lotto	2.974	307	593	251	485	616	722	-	-		
ufficiali, aiutanti e coadiutori giudiziari	4.269	905	545	633	307	1.362	517	-	-		
altro personale	15	-	-	-	-	-	-	9	6		
TOTALE	13.504	3.452	1.356	2.103	851	4.462	1.265	9	6		
Personale della scuola	1.033.253	117.175	289.618	59.315	136.353	147.773	281.463	929	627		
Scuola materna, elementare, media ed artistica, istituzioni educative e Scuole speciali dello Stato	1.025.666	115.268	288.529	58.242	135.771	145.845	280.455	929	627		
Personale non docente : di ruolo	143.138	22.480	29.123	14.126	14.513	38.605	24.291	-	-		
non di ruolo	17.395	4.771	6.451	1.236	1.812	1.653	1.472	-	-		
TOTALE	160.533	27.251	35.574	15.362	16.325	40.258	25.763	-	-		
Personale docente : di ruolo	791.008	71.238	231.323	37.699	111.975	96.373	240.844	929	627		
non di ruolo	74.125	16.779	21.632	5.181	7.471	9.214	13.848	-	-		
TOTALE	865.133	88.017	252.955	42.880	119.446	105.587	254.692	929	627		
Accademia di belle arti, Conservatori di musica, Accademie nazionali di arte drammatica e di danza	7.587	1.907	1.089	1.073	582	1.928	1.008	-	-		
Personale non docente : di ruolo	1.324	174	261	186	130	378	195	-	-		
non di ruolo	319	76	123	18	32	40	30	-	-		
TOTALE	1.643	250	384	204	162	418	225	-	-		
Personale docente : di ruolo	4.632	1.309	555	766	379	1.067	556	-	-		
non di ruolo	1.312	348	150	103	41	443	227	-	-		
TOTALE	5.944	1.657	705	869	420	1.510	783	-	-		

E POSTURE DIBADICT
CIVEROLE DI PRECORIT

Segue Tav. 3 - Personale civile e militare dello Stato dei Ministeri suddiviso secondo i titoli di cui alla L.11/07/80, n.312

C A T E G O R I E	P O S T I Occupati	R E S I D E N Z A E S E S S O							
		ITALIA SETTENTRIONALE		ITALIA CENTRALE		ITALIA MERIDIONALE E INSULARE		ESTERO	
		MASCHI	FEMMINE	MASCHI	FEMMINE	MASCHI	FEMMINE	MASCHI	FEMMINE
Personale dell'Università ed istituti d'istruzione universitaria	(a) 89.030	20.209	10.933	15.953	8.822	21.865	11.248	-	-
Personale non docente di ruolo	(b) 44.165	6.416	6.419	6.463	5.700	11.304	7.863	-	-
non di ruolo	44.165	6.416	6.419	6.463	5.700	11.304	7.863	-	-
TOTALE									
Personale docente di ruolo	44.648	13.708	4.497	9.465	3.113	10.503	3.362	-	-
non di ruolo	217	85	17	25	9	58	23	-	-
TOTALE	44.865	13.793	4.514	9.490	3.122	10.561	3.385	-	-
Personale militare e dei Corpi militarmente organizzati	(c) 381.752	67.059	793	48.808	226	57.656	561	-	-
Corpo forestale	4.795	1.422	-	1.715	-	1.598	-	-	-
Aeronautica, Carabinieri, Esercito, Marina	206.649	-	-	-	-	-	-	-	-
Guardia di finanza	51.955	24.499	-	14.183	-	13.273	-	-	-
Agenti di custodia	22.047	5.357	-	6.244	-	10.446	-	-	-
Polizia di Stato	74.768	27.277	793	21.262	226	24.649	561	-	-
Vigili del fuoco	20.965	8.366	-	5.209	-	7.390	-	-	-
Capitaneria di porto	633	138	-	195	-	300	-	-	-
TOTALE	1.777.389	248.752	334.643	184.443	186.699	291.792	320.160	2.819	1.432
	(c)								

(a) Compresi 44 insegnanti del Ministero della difesa. - (b) Esclusi 61 dirigenti. - (c) Per 206.649 unità del Ministero della difesa non risulta la distribuzione per "regione", mancando i relativi dati di analisi. - (d) Esclusi 768 dirigenti.

Tav. 4 - Dipendenti per amministrazione, categoria e posizione giuridica

AMMINISTRAZIONE, CATEGORIA E POSIZIONE GIURIDICA	1° gennaio 1983	1° gennaio 1984	1° gennaio 1985	1° gennaio 1986	1° gennaio 1987
<u>MINISTERI</u>					
Presidenza del Consiglio dei ministri	3.645	3.658	4.390	4.762	4.967
Magistrati del Consiglio di Stato, della Corte dei conti ed avvocati e procuratori dello Stato	1.095	1.086	1.112	1.170	1.199
Impiegati civili:					
- di ruolo	2.475	2.521	3.219	3.554	3.722
- non di ruolo	49	29	40	23	34
Personale con ordinamento particolare: Dipendenti dell'ex G.M.A. di Trieste					
- impiegati	24	20	17	14	11
- operai	2	2	2	1	1
Affari esteri	4.775	4.826	4.870	5.180	5.133
Impiegati civili ed operai:					
- di ruolo	4.711	4.774	4.821	5.133	5.095
- non di ruolo	29	24	23	23	20
Personale con ordinamento particolare: Dipendenti dell'ex G.M.A. di Trieste					
- impiegati	4	4	4	4	3
- operai	-	-	-	-	-
Personali vari	31	24	22	20	15
Agricoltura e foreste	9.302	8.816	8.981	8.657	8.353
Impiegati civili ed operai:					
- di ruolo	4.562	4.196	4.040	3.810	3.616
- non di ruolo	9	7	7	1	-
Personale con ordinamento particolare: Dipendenti dell'ex G.M.A. di Trieste					
- impiegati	5	5	4	2	2
Appartenenti a corpi militarmente organizzati Corpo forestale dello Stato					
- sottufficiali	1.873	1.776	1.708	1.656	1.940
- graduati e truppa	2.853	2.832	3.222	3.188	2.795
Ambiente	-	-	-	-	5
Impiegati civili ed operai:					
- di ruolo	-	-	-	-	5
Beni culturali e ambientali	15.733	16.796	24.095	23.877	25.707
Impiegati civili ed operai:					
- di ruolo	15.717	16.782	17.993	23.871	25.369
- non di ruolo	-	-	6.092	-	332
Personale con ordinamento particolare: Dipendenti dell'ex G.M.A. di Trieste					
- impiegati	16	14	10	6	6
Bilancio e programmazione economica	244	237	229	233	236
Impiegati civili:					
- di ruolo	244	237	229	233	236
Commercio con l'estero	501	508	505	495	532
Impiegati civili:					
- di ruolo	501	508	505	495	532
Difesa	233.542	243.534	248.433	254.915	259.286
Magistrati della Giustizia militare	62	86	87	84	80
Impiegati civili ed operai:					
- di ruolo	47.335	53.190	54.178	52.559	52.330
- non di ruolo	162	174	175	167	179
Insegnanti:					
- di ruolo	48	46	46	45	44
- non di ruolo	-	-	-	-	-
Militari di "carriera":					
Aeronautica					
- ufficiali	6.129	6.175	6.343	6.524	6.648
- sottufficiali	31.228	30.757	31.602	30.757	32.367
- graduati e truppa	2.599	2.622	2.520	4.501	5.274
Carabinieri					
- ufficiali	1.903	1.898	1.915	1.936	2.009
- sottufficiali	19.725	20.123	19.928	20.620	20.642
- graduati e truppa	56.681	57.519	61.519	64.827	65.580
Esercito					
- ufficiali	15.130	14.520	14.531	15.135	15.410
- sottufficiali	28.663	28.616	29.816	31.082	31.182
- graduati e truppa	3.647	4.263	4.927	5.052	5.483
Marina					
- ufficiali	3.844	3.745	4.097	3.874	3.874
- sottufficiali	13.896	17.293	14.324	14.921	15.713
- graduati e truppa	2.480	2.497	2.418	2.827	2.467

Segue Tav. 4 - Dipendenti per amministrazione, categoria e posizione giuridica

AMMINISTRAZIONE, CATEGORIA E POSIZIONE GIURIDICA	1° gennaio 1983	1° gennaio 1984	1° gennaio 1985	1° gennaio 1986	1° gennaio 1987
MINISTERI (Segue)					
Personale con ordinamento particolare: Dipendenti dell'ex G.M.A. di Trieste					
- impiegati	8	8	7	4	4
- operai	2	2	-	-	-
Finanze	103.717	103.333	117.571	119.256	120.754
Impiegati civili ed operai:					
- di ruolo	45.557	45.793	46.061	46.326	48.132
- non di ruolo	187	124	13.095	13.454	11.727
Militari di "carriera":					
Guardia di finanza					
- ufficiali	1.347	1.372	1.412	1.497	1.614
- sottufficiali	11.576	11.509	12.145	13.366	14.025
- graduati e truppa	33.371	33.593	34.610	35.116	36.316
Personale con ordinamento particolare: Dipendenti dell'ex G.M.A. di Trieste					
- impiegati	126	108	90	70	55
- operai	16	14	11	11	11
Personali vari	11.537	10.820	10.147	9.416	8.874
Grazia e giustizia	56.323	59.930	61.822	62.464	64.271
Magistrati ordinari	6.682	6.671	6.686	6.735	7.140
Impiegati civili ed operai:					
- di ruolo	26.079	27.172	27.950	28.947	30.275
- non di ruolo	15	14	697	807	529
Militari di "carriera":					
Agenti di custodia					
- ufficiali	46	55	53	46	49
- sottufficiali	1.936	2.123	2.064	2.396	2.405
- graduati e truppa	17.138	19.488	19.904	19.139	19.593
Personale con ordinamento particolare: Dipendenti dell'ex G.M.A. di Trieste					
- impiegati	25	19	18	9	11
- operai	-	-	-	2	-
Personali vari	4.402	4.388	4.450	4.383	4.269
Industria, commercio e artigianato	1.550	1.447	1.437	1.496	1.455
Impiegati civili ed operai:					
- di ruolo	1.543	1.440	1.430	1.489	1.451
Personale con ordinamento particolare: Dipendenti dell'ex G.M.A. di Trieste					
- impiegati	7	7	7	5	4
- operai	-	-	-	2	-
Interno	99.585	105.849	105.698	113.072	115.179
Impiegati civili ed operai:					
- di ruolo	12.377	10.995	12.202	16.729	18.486
- non di ruolo	17	10	24	21	13
Militari di "carriera":					
Guardie di P.S.					
- ufficiali	(a) 870	-	-	-	-
- sottufficiali	(a) 16.372	-	-	-	-
- graduati e truppa	(a) 53.062	-	-	-	-
Personale con ordinamento particolare: Dipendenti dell'ex G.M.A. di Trieste					
- impiegati	261	221	196	177	154
- operai	46	38	32	30	25
Appartenenti a corpi militarmente organizzati					
Polizia di Stato	-	76.715	75.535	76.092	75.536
Corpo nazionale dei vigili del fuoco	16.579	17.869	17.708	20.023	20.965
Impiegati ex municipi coloniali	1	1	1	-	-
Lavori pubblici	4.896	4.777	4.720	4.662	4.408
Impiegati civili ed operai:					
- di ruolo	4.835	4.639	4.538	4.620	4.368
- non di ruolo	40	119	166	29	29
Personale con ordinamento particolare: Dipendenti dell'ex G.M.A. di Trieste					
- impiegati	12	11	10	9	7
- operai	9	8	6	4	4
Lavoro e previdenza sociale	10.167	10.269	16.935	15.665	15.417
Impiegati civili:					
- di ruolo	10.132	10.237	10.478	15.641	15.401
- non di ruolo	-	-	6.428	-	-

Segue Tav. 4 - Dipendenti per amministrazione, categoria e posizione giuridica

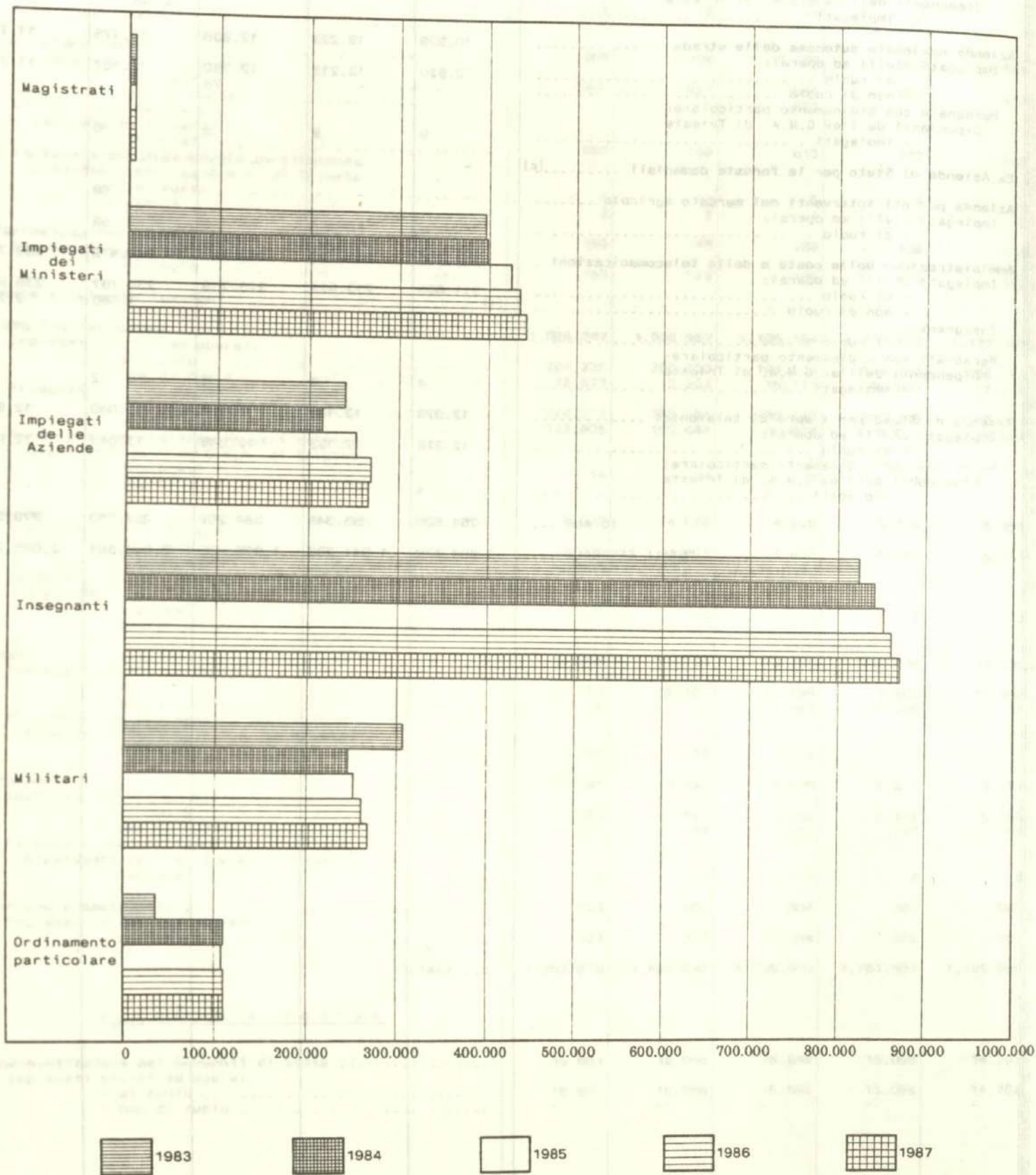
AMMINISTRAZIONE, CATEGORIA E POSIZIONE GIURIDICA	1° gennaio 1983	1° gennaio 1984	1° gennaio 1985	1° gennaio 1986	1° gennaio 1987
MINISTERI (Segue)					
Personale con ordinamento particolare: Dipendenti dell'ex G.M.A. di Trieste					
- impiegati	18	17	16	12	7
- operai	16	15	13	12	9
Personali vari	1	-	-	-	-
Marina mercantile	1.208	1.186	1.489	1.533	1.547
Impiegati civili ed operai:					
- di ruolo	606	577	566	905	910
- non di ruolo	-	-	307	-	-
Militari di "carriera": Capitanerie di porto					
- ufficiali	592	599	610	622	633
Personale con ordinamento particolare: Dipendenti dell'ex G.M.A. di Trieste					
- impiegati	8	8	5	2	2
- operai	2	2	1	4	2
Partecipazioni statali	150	143	139	139	133
Impiegati civili ed operai:					
- di ruolo	150	143	139	139	133
Poste e telecomunicazioni (b)	-	-	-	-	-
Pubblica istruzione	1.086.247	1.098.952	1.105.194	1.118.894	1.132.367
Impiegati civili ed operai:					
- di ruolo	204.238	200.800	193.329	194.122	198.750
- non di ruolo	13.873	12.303	15.111	18.999	17.714
Insegnanti:					
- di ruolo	744.317	785.391	830.420	833.845	840.244
- non di ruolo	123.805	100.444	66.326	71.922	75.654
Personale con ordinamento particolare: Dipendenti dell'ex G.M.A. di Trieste					
- impiegati	14	14	8	6	5
- operai	-	-	-	-	-
Sanita'	4.073	4.666	4.826	5.170	5.251
Impiegati civili ed operai:					
- di ruolo	4.065	4.663	4.823	5.167	5.249
- non di ruolo	1	-	-	-	-
Personale con ordinamento particolare: Dipendenti dell'ex G.M.A. di Trieste					
- impiegati	7	3	3	3	2
- operai	-	-	-	-	-
Tesoro	12.258	12.163	13.796	15.029	14.895
Impiegati civili ed operai:					
- di ruolo	12.197	12.102	12.199	13.969	14.866
- non di ruolo	28	37	1.580	1.045	14
Personale con ordinamento particolare: Dipendenti dell'ex G.M.A. di Trieste					
- impiegati	33	24	17	15	15
Trasporti	4.631	4.552	5.509	5.617	5.531
Impiegati civili ed operai:					
- di ruolo	4.546	4.491	4.750	5.447	5.369
- non di ruolo	77	54	752	163	156
Personale con ordinamento particolare: Dipendenti dell'ex G.M.A. di Trieste					
- impiegati	8	7	7	7	6
Turismo e spettacolo	323	303	304	385	381
Impiegati civili ed operai:					
- di ruolo	323	303	304	385	381
TOTALE ...	1.652.870	1.685.945	1.730.943	1.761.501	1.785.808
AZIENDE AUTONOME					
Amministrazione dei monopoli di Stato	16.601	16.066	15.692	15.098	14.702
Impiegati civili ed operai:					
- di ruolo	16.601	16.066	15.692	15.098	14.702
- non di ruolo	-	-	-	-	-

Segue Tav. 4 - Dipendenti per amministrazione, categoria e posizione giuridica

AMMINISTRAZIONE, CATEGORIA E POSIZIONE GIURIDICA	1° gennaio 1983	1° gennaio 1984	1° gennaio 1985	1° gennaio 1986	1° gennaio 1987
AZIENDE AUTONOME (Segue)					
Personale con ordinamento particolare: Dipendenti dell'ex G.M.A. di Trieste - impiegati	-	-	-	-	-
Azienda nazionale autonoma delle strade	10.929	13.222	12.836	12.175	11.769
Impiegati civili ed operai:					
- di ruolo	10.920	13.213	12.750	12.167	11.761
- non di ruolo	-	-	78	-	-
Personale con ordinamento particolare: Dipendenti dell'ex G.M.A. di Trieste - impiegati	9	9	8	8	8
Ex Azienda di Stato per le foreste demaniali(a)	-	-	-	-	-
Azienda per gli interventi nel mercato agricolo	-	-	-	68	65
Impiegati civili ed operai:					
- di ruolo	-	-	-	68	65
Amministrazione delle poste e delle telecomunicazioni .	211.700	213.927	223.221	242.479	239.719
Impiegati civili ed operai:					
- di ruolo	211.696	213.923	223.219	234.797	236.927
- non di ruolo	-	-	-	7.680	2.790
Insegnanti:					
- di ruolo	-	-	-	-	-
Personale con ordinamento particolare: Dipendenti dell'ex G.M.A. di Trieste - impiegati	4	4	2	2	2
Azienda di Stato per i servizi telefonici	12.379	12.133	12.543	13.040	12.967
Impiegati civili ed operai:					
- di ruolo	12.378	12.133	12.543	13.040	12.967
Personale con ordinamento particolare: Dipendenti dell'ex G.M.A. di Trieste - impiegati	1	-	-	-	-
TOTALE ...	251.609	255.348	264.292	282.860	279.222
TOTALE GENERALE ...	1.904.479	1.941.293	1.995.235	2.044.361	2.065.030

(a) Il personale appartenente alle guardie di P.S. e' stato successivamente inquadrato nella Polizia di Stato (vedere Personale con ordinamento particolare). - (b) Vedere nella sezione II (personale delle Aziende autonome) l'Amministrazione delle Poste e delle telecomunicazioni e l'Azienda di Stato per i servizi telefonici, costituiti, nel loro insieme, il Ministero delle Poste e delle telecomunicazioni. - (c) Funziona con personale del Ministero dell'Agricoltura e delle foreste distaccato ai sensi dell'art. 7 del R.D.L. 18/11/1929, n. 2.071.

PERSONALE VINCOLATO DA RAPPORTO D'IMPIEGO
O DI LAVORO PER CATEGORIA



Dal 1984 il personale della Polizia di Stato e' stato considerato fra l'ordinamento particolare.

Tav. 5 - Magistrati ordinari, del Consiglio di Stato, della Corte dei conti, della Giustizia militare ed avvocati e procuratori dello Stato per stipendio annuo lordo

STIPENDIO ANNUO LORDO (a)	Magistrati ordinari	Magistrati del Consiglio di Stato, della Corte dei conti della Giustizia militare ed avvocati e procuratori dello Stato	TOTALE
90.914.505	1	-	1
87.228.782	-	-	-
84.514.087	3	-	3
83.543.059	-	-	-
81.087.840	-	-	-
79.857.336	-	-	-
77.661.593	-	-	-
76.833.563	1.621	202	1.823
76.171.613	-	-	-
74.235.346	-	-	-
73.718.689	-	2	2
72.485.890	-	-	-
70.809.099	-	-	-
70.603.815	-	-	-
68.800.167	-	-	-
67.488.941	-	-	-
67.382.852	-	-	-
65.388.454	1.203	429	1.632
65.114.444	-	-	-
64.374.067	-	-	-
63.956.605	-	-	-
62.737.571	-	49	49
61.428.721	-	-	-
61.259.193	-	-	-
60.530.358	-	-	-
60.086.688	-	95	95
58.144.319	-	-	-
58.124.121	1.416	21	1.437
57.435.805	-	20	20
57.104.111	-	-	-
55.767.738	-	48	48
55.029.445	-	-	-
54.784.922	-	1	1
53.411.355	-	21	21
52.134.039	-	2	2
51.914.571	-	-	-
51.054.972	-	23	23
50.859.788	-	-	-
49.483.156	-	2	2
48.797.905	90	1	91
48.698.589	-	25	25
46.832.273	-	-	-
46.736.022	136	6	142
46.342.206	-	39	39
44.674.139	244	60	304
44.181.390	-	3	3
43.985.823	-	-	-
42.612.256	817	21	838
41.629.440	-	-	-
40.550.373	519	111	630
39.273.057	-	-	-
38.488.490	-	32	32
36.426.607	-	4	4
36.327.974	-	-	-
34.855.218	-	-	-
34.364.724	-	2	2
33.382.462	-	-	-
31.909.706	-	-	-
30.436.950	-	-	-
28.964.194	-	9	118
27.491.438	109	30	30
26.018.682	-	-	-
25.567.048	-	-	-
24.545.926	-	-	-
24.530.546	-	-	-
23.494.044	-	-	-
22.457.542	-	-	-
21.915.961	-	-	-
21.421.040	-	-	-
21.027.476	-	-	-
20.384.538	-	-	-
20.138.991	-	2	2
19.348.036	-	-	-
19.250.506	-	-	-
18.362.021	266	3	269
18.311.534	-	-	-
17.473.536	98	13	111
17.275.032	-	-	-
16.585.051	-	-	-
15.696.566	617	-	617
14.808.081	-	-	-
TOTALE	7.140	1.279	8.419

(a) Gli stipendi sono stabiliti dalla Legge 6 agosto 1964, n. 425. Compiono, inoltre, gli eventuali aumenti biennali del 2,50%, l'indennità integrativa speciale e la speciale indennità non pensionabile di cui all'art. 3 della Legge 19 febbraio 1961, n. 27.

Tav. 6 - Impiegati civili ed operai dei ministeri per stipendio annuo lordo e posizione giuridica (*)

STIPENDIO ANNUO LORDO (a)	DI RUOLO									Totale	NON DI RUOLO	TOTALE
	Dirigenti, qualifiche ad esaurimento ed atipiche	9° livello	8° livello	7° livello	6° livello	5° livello	4° livello	3° livello	2° livello			
67.175.198	10	-	-	-	-	-	-	-	-	10	-	10
64.451.879	4	-	-	-	-	-	-	-	-	4	-	4
61.728.560	6	-	-	-	-	-	-	-	-	6	-	6
60.126.830	21	-	-	-	-	-	-	-	-	21	-	21
59.005.241	6	-	-	-	-	-	-	-	-	6	-	6
57.689.256	21	-	-	-	-	-	-	-	-	21	-	21
56.281.922	1	-	-	-	-	-	-	-	-	1	-	1
55.251.682	37	-	-	-	-	-	-	-	-	37	-	37
53.558.603	-	-	-	-	-	-	-	-	-	-	-	-
52.814.108	29	-	-	-	-	-	-	-	-	29	-	29
50.835.284	21	-	-	-	-	-	-	-	-	21	-	21
50.376.534	108	-	-	-	-	-	-	-	-	108	-	108
48.906.994	-	-	-	-	-	-	-	-	-	-	-	-
48.111.965	11	-	-	-	-	-	-	-	-	11	-	11
47.938.960	85	-	-	-	-	-	-	-	-	85	-	85
46.924.278	-	-	-	-	-	-	-	-	-	-	-	-
45.501.386	-	-	-	-	-	-	-	-	-	-	-	-
45.388.646	93	-	-	-	-	-	-	-	-	93	-	93
44.941.562	-	-	-	-	-	-	-	-	-	-	-	-
43.063.812	-	-	-	-	-	-	-	-	-	-	-	-
42.958.846	45	-	-	-	-	-	-	-	-	45	-	45
42.049.520	-	-	-	-	-	-	-	-	-	-	-	-
41.570.939	13	-	-	-	-	-	-	-	-	13	-	13
40.976.130	54	-	-	-	-	-	-	-	-	54	-	54
40.626.238	-	-	-	-	-	-	-	-	-	-	-	-
40.344.810	75	-	-	-	-	-	-	-	-	75	-	75
38.993.414	64	-	-	-	-	-	-	-	-	64	-	64
38.640.100	19	-	-	-	-	-	-	-	-	19	-	19
37.878.947	663	-	-	-	-	-	-	-	-	663	-	663
37.010.698	22	-	-	-	-	-	-	-	-	22	-	22
36.935.390	9	-	-	-	-	-	-	-	-	9	-	9
36.343.314	337	-	-	-	-	-	-	-	-	337	-	337
35.230.680	24	-	-	-	-	-	-	-	-	24	-	24
35.027.982	13	-	-	-	-	-	-	-	-	13	-	13
34.807.681	327	-	-	-	-	-	-	-	-	327	-	327
33.525.970	4	-	-	-	-	-	-	-	-	4	-	4
33.272.048	224	-	-	-	-	-	-	-	-	224	-	224
33.045.266	19	-	-	-	-	-	-	-	-	19	-	19
31.821.260	5	-	-	-	-	-	-	-	-	5	-	5
31.736.415	189	-	-	-	-	-	-	-	-	189	-	189
30.200.782	113	-	-	-	-	-	-	-	-	113	-	113
30.185.191	15	-	-	-	-	-	-	-	-	15	-	15
30.116.550	3	-	-	-	-	-	-	-	-	3	-	3
29.876.189	-	-	-	-	-	-	-	-	-	-	-	-
28.665.149	108	-	-	-	-	-	-	-	-	108	-	108
28.664.992	29	-	-	-	-	-	-	-	-	29	-	29
28.411.840	83	-	-	-	-	-	-	-	-	83	-	83
27.453.795	7	-	-	-	-	-	-	-	-	7	-	7

Segue Tav. 6 - Impiegati civili ed operai dei ministeri per stipendio annuo lordo e posizione giuridica (*)

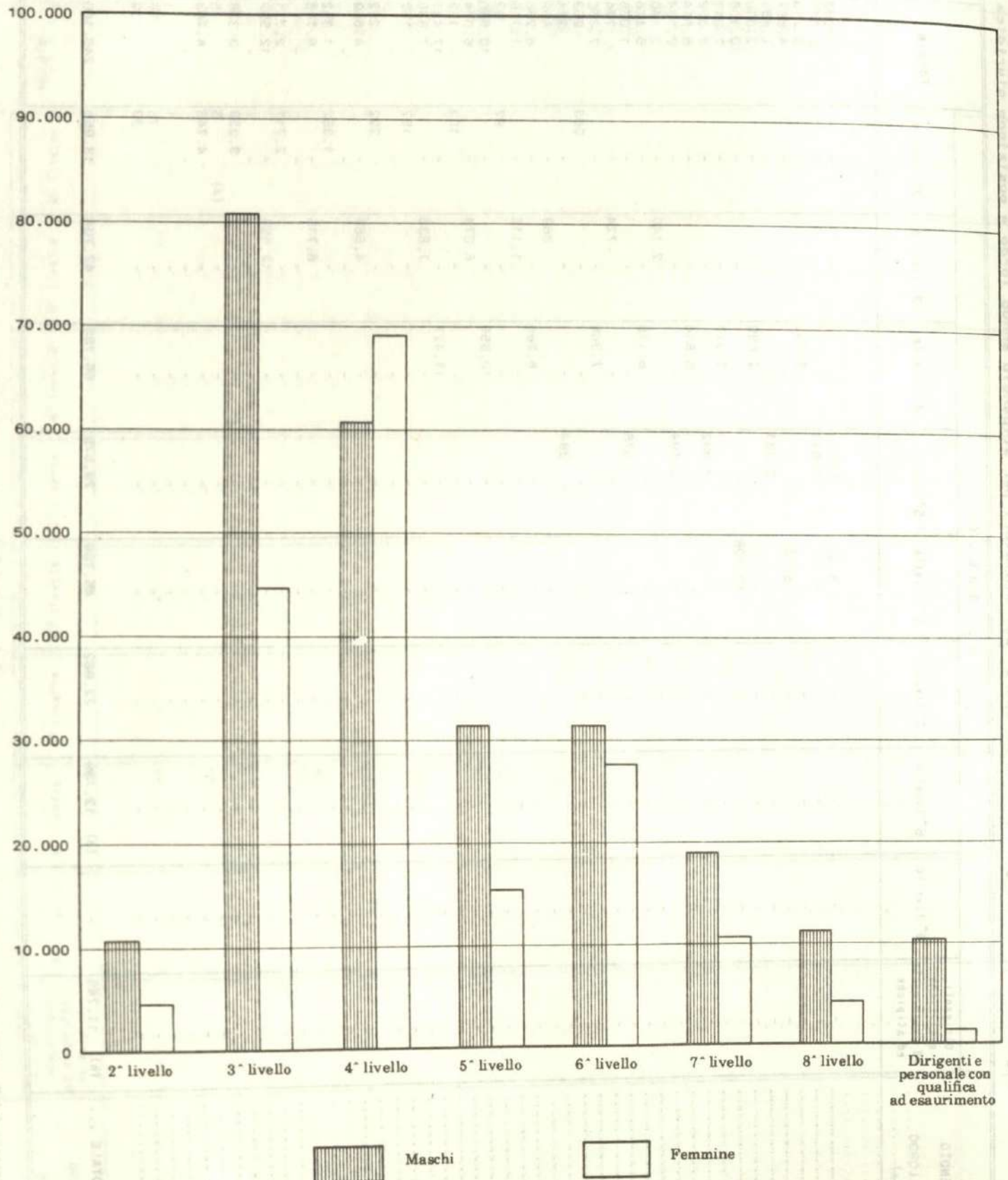
STIPENDIO ANNUO LORDO (a)	DI RUOLO									Totale	NON DI RUOLO	TOTALE																								
	Dirigenti, qualifiche ad esaurimento ed atipiche	9° livello	8° livello	7° livello	6° livello	5° livello	4° livello	3° livello	2° livello																											
15.534.000	-	-	-	-	-	-	-	-	-	-	-	-																								
15.505.600	-	-	-	-	-	-	-	-	-	-	-	-																								
15.458.000	-	-	-	-	-	-	-	-	-	-	-	-																								
15.072.000	-	-	-	-	-	-	-	-	-	-	-	-																								
14.997.400	-	-	-	-	-	-	-	-	-	-	-	-																								
14.672.000	-	-	-	-	-	-	-	-	-	-	-	-																								
14.610.000	-	-	-	-	-	-	-	-	-	-	-	-																								
14.489.200	-	-	-	-	-	-	-	-	-	-	-	-																								
14.319.617	-	-	-	-	-	-	-	-	-	-	-	-																								
14.148.000	2	-	-	-	-	-	-	-	-	-	-	-																								
14.096.000	-	-	-	-	-	-	-	-	-	-	-	-																								
13.981.000	-	-	-	-	-	-	-	-	-	-	-	-																								
13.886.000	-	-	-	-	-	-	-	-	-	-	-	-																								
13.686.000	-	-	-	-	-	-	-	-	-	-	-	-																								
13.634.000	-	-	-	-	-	-	-	-	-	-	-	-																								
13.472.800	-	-	-	-	-	-	-	-	-	-	-	-																								
13.224.000	-	-	-	-	-	-	-	-	-	-	-	-																								
13.172.000	-	-	-	-	-	-	-	-	-	-	-	-																								
13.100.000	-	-	-	-	-	-	-	-	-	-	-	-																								
12.964.600	-	-	-	-	-	-	-	-	-	-	-	-																								
12.762.000	-	-	-	-	-	-	-	-	-	-	-	-																								
12.710.000	-	-	-	-	-	-	-	-	-	-	-	-																								
12.456.400	-	-	-	-	-	-	-	-	-	-	-	-																								
12.300.000	-	-	-	-	-	-	-	-	-	-	-	-																								
12.248.000	-	-	-	-	-	-	-	-	-	-	-	-																								
11.948.200	-	-	-	-	-	-	-	-	-	-	-	-																								
11.786.000	-	-	-	-	-	-	-	-	-	-	-	-																								
11.472.000	-	-	-	-	-	-	-	-	-	-	-	-																								
11.440.000	-	-	-	-	-	-	-	-	-	-	-	-																								
11.324.000	-	-	-	-	-	-	-	-	-	-	-	-																								
11.088.000	-	-	-	-	-	-	-	-	-	-	-	-																								
10.862.000	-	-	-	-	-	-	-	-	-	-	-	-																								
10.704.000	-	-	-	-	-	-	-	-	-	-	-	-																								
10.400.000	-	-	-	-	-	-	-	-	-	-	-	-																								
10.320.000	-	-	-	-	-	-	-	-	-	-	-	-																								
9.936.000	-	-	-	-	-	-	-	-	-	-	-	-																								
9.840.000	-	-	-	-	-	-	-	-	-	-	-	-																								
9.552.000	-	-	-	-	-	-	-	-	-	-	-	-																								
9.510.000	-	-	-	-	-	-	-	-	-	-	-	-																								
9.180.000	-	-	-	-	-	-	-	-	-	-	-	-																								
9.168.000	-	-	-	-	-	-	-	-	-	-	-	-																								
8.850.000	-	-	-	-	-	-	-	-	-	-	-	-																								
8.784.000	-	-	-	-	-	-	-	-	-	-	-	-																								
8.520.000	-	-	-	-	-	-	-	-	-	-	-	-																								
8.504.000	-	-	-	-	-	-	-	-	-	-	-	-																								
8.400.000	-	-	-	-	-	-	-	-	-	-	-	-																								
8.216.000	-	-	-	-	-	-	-	-	-	-	-	-																								
8.190.000	-	-	-	-	-	-	-	-	-	-	-	-																								
7.928.000	-	-	-	-	-	-	-	-	-	-	-	-																								
TOTALE	-	41	94	77	2	3.754	45	2.076	74	2.205	50	1.739	49	904	7	801	4.986	614	1.817	249	2.028	10	2.578	2.125	4.519	1.950	4.291	2.959	2.540	7.306	1.694	4.782	9.647	3.421	3.824	3.629

Segue Tav. 6 - Impiegati civili ed operai dei ministeri per stipendio annuo lordo e posizione giuridica (*)

STIPENDIO ANNUO LORDO (a)	DI RUOLO									Totale	NON DI RUOLO	TOTALE										
	Dirigenti, qualifiche ad esaurimento ed atipiche		9° livello	8° livello	7° livello	6° livello	5° livello	4° livello	3° livello				2° livello									
	(b)	(c)																				
7.860.000							3.090					3.090		3.090								
7.640.000								3.011						3.011								
7.612.000									3.253					3.253								
7.530.000													2	2								
7.352.000								2.881						2.881								
7.348.000													2	2								
7.200.000							10.108						207	10.315								
7.084.000														7.317								
7.064.000														3.332								
6.820.000								3.332						5.514								
6.776.000								2.194		2.140				2.194								
6.624.000								1.076						6.176								
6.556.000									7.366		724			1.076								
6.488.000												963		7.366								
6.396.000														384								
6.292.000								384						869								
6.228.000									6.266					6.266								
6.200.000														1.118								
6.168.000										1.118				92								
6.028.000														10.556								
5.940.000									10.556					6.074								
5.912.000										6.074				193								
5.764.000														17.427								
5.712.000									17.427					7.836								
5.696.000														152								
5.500.000														292								
5.484.000														4.669								
5.480.000										4.669												
5.384.000														1.352								
5.264.000														6.715								
5.256.000																						
5.186.000														2.711								
5.048.000														12.559								
5.028.000																						
4.988.000														3.338								
4.832.000														5								
4.800.000														4.743								
4.790.000																						
4.616.000														1								
4.592.000														75								
4.400.000														39								
4.394.000																						
4.196.000																						
3.998.000																						
3.800.000																						
TOTALE ...								11.745		(c) 12.789				22.862	45.766	29.575	66.763	42.704	13.956	246.160	13.033	259.193

(a) Escluso il personale del Ministero della pubblica istruzione in servizio presso la scuola, l'università e gli istituti di istruzione superiore (vedere Tav. 9).
 (b) Gli stipendi sono stabiliti dalla legge 11/7/1986 n. 341 per i dirigenti e le qualifiche ad esaurimento; dal D.P.R. 10/4/1987, n. 209 per gli ispettori tecnici periferici del D.P.R. 8/5/87 n. 266 e l'indennità integrativa per il restante personale. (per le qualifiche atipiche il D.P.R. è in corso di registrazione presso la C.d.C.). Compiono inoltre gli eventuali aumenti biennali del 2,50% e l'indennità integrativa speciale. - (b) Di cui 61 dirigenti e 111 unità con qualifiche ad esaurimento dell'università. - (c) Di cui 437 unità di ottavo livello bis. - (d) Unità di prima qualifica funzionale.

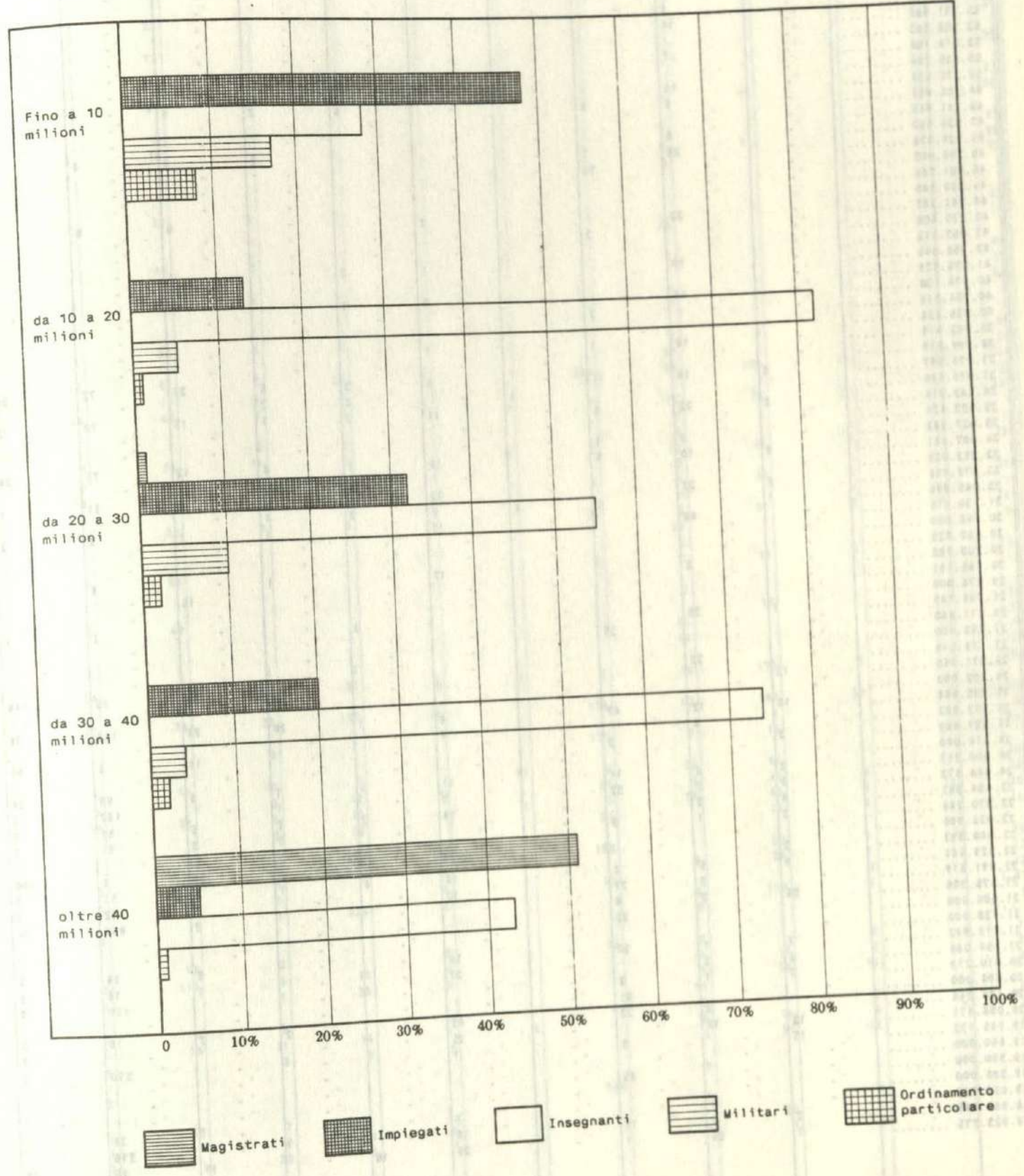
IMPIEGATI CIVILI ED OPERAI DI RUOLO DEI MINISTERI
PER QUALIFICA FUNZIONALE E SESSO



- Tav. 4 -

PERSONALE VINCOLATO PER STIPENDIO INIZIALE

ANNUO E CATEGORIA



ministeri per stipendio annuo lordo ed amministrazione

Industria commercio e artigianato	Interno	Lavori pubblici	Lavoro e previdenza sociale	Marina mercantile	Partecipazioni statali	Pubblica istruzione	Sanita'	Tesoro	Trasporti	Turismo e spettacolo	TOTALE
											10
											4
											6
											21
		11	1								6
		12							1		21
		23									29
		12									21
		3									108
1		21	8	6	3	4	13	6	13	5	11
		3									85
	3	18	6	3	2	1		4	11	1	75
2								3			
									9	4	93
1		23	5	2	2			15			19
1									6	1	45
		17	3		1	1		1			13
1									1		54
		26	4	1				7			9
1											64
		32	4	3				1	4	4	24
		41	6	28	5		226	24	125	11	663
16		11	1	2				26	1		22
1		43	7	7	3	2	7	15	73	11	337
16								2			4
2								2		3	13
			2	2				12	46	3	327
9		64	14	3	1	2	7	3			5
2								6	20	5	224
18		61	17	2		1	8	1		2	19
2								6	21	3	189
10		53	4	3			10	29			29
								3			3
								4	11	3	113
								1			15
8		60						7			7
									19		108
											83
10		40						48			14
								14			32
		4	1	4		2	4	18	170	5	556
1		17	23	32	3				147	37	1.030
10							174	63	1		30
20		70	25	137	10			1	16		283
17			3								289
								6	64		285
								27	26	9	254
8		44	10	7		11		1	42	6	148
3			3	12	1			3	14	4	
20		28	8	10				31			1
1			3	19							866
								153	52		230
				10					24		136
				4				8		3	1.413
9		78	6	4	2		31	5	111	6	55
1		6	1	239	16			7			130
										2	224
16							15	7	19	3	239
			3		2			1	28	16	33
		12	8	14	4			1			123
3		111	1	35	2			11		5	120
1								2		5	444
1			8	3				6	16		
5			10	11	3			1	21	14	76
4				3							385
								9			55
2							385	2		1	388
									20		208
1		18	7	1	6			7	1	5	
1					1						
4			29	4							

Segue Tav. 7 - Impiegati civili ed operai dei

STIPENDIO ANNUO LORDO (a)	Presidenza del Consiglio dei ministri	Affari esteri	Agricoltura e foreste	Ambiente	Beni culturali e ambientali	Bilancio e program- mazione economica	Commercio con l'estero	Difesa	Finanze	Grazia e giustizia
18.602.000	-	-	-	-	-	-	-	-	-	-
18.282.000	-	-	81	-	-	-	-	-	-	-
18.014.958	-	-	30	-	36	-	-	-	168	-
17.977.112	-	1	-	-	-	-	-	8	-	-
17.816.000	-	-	-	-	-	-	-	-	-	-
17.174.000	-	-	57	-	-	-	-	-	-	-
17.049.871	1	-	-	-	-	-	-	-	1	-
17.030.000	-	-	-	-	-	-	-	-	-	-
16.846.607	4	66	6	-	6	2	-	19	-	-
16.244.000	-	-	-	-	-	-	-	-	-	-
16.084.784	-	-	-	-	-	-	-	1	-	-
16.066.000	-	-	6	-	-	-	-	-	-	-
16.004.278	-	-	-	-	-	-	-	-	-	-
15.996.000	-	-	-	-	-	-	-	-	-	-
15.534.000	-	-	-	-	-	-	-	-	-	-
15.505.600	-	-	-	-	-	-	-	-	-	-
15.458.000	-	-	-	-	-	-	-	-	-	-
15.072.000	-	-	-	-	-	-	-	-	-	-
14.997.400	-	-	-	-	-	-	-	-	-	-
14.958.000	-	-	2	-	-	-	-	-	-	-
14.672.000	-	-	-	-	-	-	-	-	-	-
14.610.000	-	-	-	-	-	-	-	-	-	-
14.489.200	-	-	-	-	-	-	-	-	-	-
14.319.617	-	-	-	-	-	-	-	-	-	2
14.148.000	-	-	-	-	-	-	-	-	-	-
14.096.000	165	7	17	-	45	-	2	221	421	1.026
13.981.000	-	-	-	-	-	-	-	-	-	-
13.886.000	-	-	-	-	-	-	-	-	-	-
13.850.000	-	-	15	-	-	-	-	-	-	-
13.686.000	-	-	-	-	-	-	-	-	-	-
13.634.000	18	6	23	-	100	-	4	38	666	523
13.472.800	-	-	-	-	-	-	-	-	-	-
13.224.000	-	-	-	-	-	-	-	-	-	-
13.172.000	5	11	34	-	55	3	12	71	982	292
13.100.000	-	-	-	-	-	-	-	-	-	-
12.964.600	-	-	-	-	-	-	-	-	-	-
12.762.000	-	-	-	-	-	-	-	-	-	-
12.710.000	-	7	27	-	43	1	-	27	1.311	2
12.456.400	-	-	-	-	-	-	-	-	-	-
12.300.000	-	-	-	-	-	-	-	-	-	-
12.248.000	2	17	26	-	27	4	3	101	431	28
11.948.200	-	-	-	-	-	-	-	-	-	-
11.786.000	-	58	80	-	54	4	7	11	219	4
11.472.000	131	216	205	-	313	2	8	125	1.348	203
11.440.000	-	-	-	-	-	-	-	-	-	-
11.324.000	-	31	60	-	62	-	1	6	171	2
11.088.000	28	139	60	-	84	2	3	143	533	94
10.862.000	-	-	-	-	-	-	-	-	181	65
10.704.000	19	85	126	-	113	10	3	279	635	155
10.400.000	-	-	-	-	-	-	-	-	-	-
10.320.000	45	91	98	-	283	3	3	337	800	151
9.936.000	21	73	96	-	349	12	7	307	794	61
9.840.000	100	246	25	-	6	1	1	101	264	129
9.552.000	10	41	90	-	296	3	3	162	675	188
9.510.000	66	95	38	-	26	15	1	111	176	58
9.180.000	45	131	33	-	69	2	1	126	1.290	311
9.168.000	16	23	50	-	154	1	4	78	494	78
8.850.000	121	73	66	-	137	-	6	165	3.030	2.515
8.784.000	55	39	22	-	74	3	3	61	522	147
8.520.000	15	39	90	-	214	1	3	152	2.470	1.083
8.504.000	470	351	299	-	617	13	47	1.340	1.089	960
8.400.000	28	62	12	-	1.136	-	8	19	304	620
8.216.000	69	124	40	-	154	6	15	1.275	517	160
8.190.000	15	74	22	-	204	1	-	254	1.341	1.297
7.928.000	46	114	48	-	126	8	30	1.519	804	214
7.860.000	21	15	22	-	112	1	4	151	703	850
7.640.000	8	20	30	-	127	2	16	1.483	747	77
7.612.000	127	367	31	-	1.166	4	15	318	387	174
7.530.000	137	210	35	-	709	1	2	36	1.451	512
7.352.000	2	8	11	-	185	-	1	1.509	759	93
7.348.000	44	85	38	-	446	18	1	161	994	594
7.200.000	76	96	25	-	2.439	5	6	43	815	1.663
7.084.000	36	122	3	-	429	2	6	374	2.171	735
7.064.000	-	2	51	-	3	-	-	2.714	364	62
6.820.000	125	181	49	-	528	3	32	425	2.596	753
6.776.000	-	11	12	-	81	-	-	1.775	74	61
6.624.000	91	165	78	-	112	10	8	110	228	511
6.556.000	163	59	4	-	1.309	3	56	791	2.164	1.141

ministeri per stipendio annuo lordo ed amministrazione

Industria commercio e artigianato	Interno	Lavori pubblici	Lavoro e previdenza sociale	Marina mercantile	Parteci- pazioni statali	Pubblica istruzione	Sanita'	Tesoro	Trasporti	Turismo e spettacolo	TOTALE
2							25				108
1		18						6	3		262
	14	11									34
4							20				81
								2			4
11							26	12	3	4	159
											1
1							30				37
											41
	41										94
	94										32
4							26				77
	77										2
											3.754
10	112	23	68	2	1	597	351	623	60	3	45
	45										62
1							46				2.076
6	8	30	70	2	1	1	98	444	31	7	74
	74										2.205
8	13	13	64	6	2		53	557	23	1	50
	50										1.739
13	85	5	30	7	4		41	124	12		49
	49										904
24	65	15	62	3	4		5	85	2		7
	7										801
3	118	10	95	8	12		43	69	4	2	4.986
119	60	80	492	14	3		620	510	121	16	614
											1.817
11	175	7	34				3	115	153	118	249
20	141	54	117		7						2.028
3											10
12	28	73	100		5	2		89	186	104	2.582
10											13
36	48	72	106		14	1		54	283	144	2.125
4								17	186	46	6
33	4	34	77		2			74	137	6	4.519
11	105	75	2.996		3	1		238	74	42	1.950
36	184	44	25		9	2		24	115	333	4.291
15	9	40	389		2		2.700	87	121	121	2.959
26	6	45	509		1	1		118	124	51	2.540
54	160	51	17		8		1.217	49	33	141	7.306
33	72	51	491					144	262	84	1.694
28	288	45	190		7	2		83	39	54	4.782
38	134	39	155			1		47	245	566	9.647
63	1.002	389	265		82	11	583	312	1.150	35	3.156
44	287	29	419		11			58	80	105	3.421
11	241	84	159		60		4	48	340	11	3.824
57	130	64	149			1		47	157	48	3.629
29	105	113	88		27			18	284	53	3.090
26	707	95	65		3			42	215	80	3.011
14	71	86	71		3			37	139	46	3.253
12	3	188	4		24	15		294	71	141	4.889
8	932	61	174					83	397	78	2.881
1	58	38	91		2			6	41	123	2.890
6	3	47	8		25	4		104	160	234	10.315
66	1.844	222	1.168		288		2.874	102	1.219	37	7.317
17	22	125	149		23			86	101	27	3.332
	10	18	81					120	88	141	5.514
8	175	109	151		10	19		15	2		2.194
		84	79					42	203	50	2.140
45	170	20	60		22	5	198	91	143	30	6.176
9	28	109	72		1	1					

STIPENDIO ANNUO LORDO (a)	Presidenza del Consiglio dei ministri	Affari esteri	Agricoltura e foreste	Ambiente	Beni culturali e ambientali	Bilancio e program- mazione economica	Commercio con l'estero	Difesa	Finanze	Grazia e giustizia
6.488.000	-	9	-	-	-	-	1	552	8	-
6.396.000	37	19	52	-	39	5	13	69	139	90
6.292.000	49	156	5	-	1.569	6	5	1.062	1.777	2.123
6.228.000	5	4	7	-	-	-	-	-	94	-
6.200.000	-	-	-	-	-	-	-	-	-	-
6.168.000	12	44	34	-	43	8	6	263	178	56
6.028.000	89	116	35	-	694	1	20	1.165	1.065	1.217
5.940.000	10	13	66	-	56	-	1	243	316	271
5.912.000	1	2	26	-	-	1	-	-	32	-
5.764.000	228	89	35	-	784	-	17	568	2.555	1.600
5.712.000	23	35	123	-	890	2	1	4.450	186	124
5.696.000	2	2	13	-	-	-	-	-	95	-
5.500.000	470	277	24	-	2.393	12	54	836	10.534	2.542
5.484.000	9	30	57	-	471	-	7	5.839	140	1.041
5.480.000	7	8	43	-	22	-	1	2	29	-
5.384.000	-	-	-	-	-	-	-	-	-	-
5.264.000	9	18	38	-	32	-	-	20	145	-
5.256.000	-	-	38	-	834	-	-	3.354	14	69
5.186.000	-	-	-	-	-	-	-	-	-	-
5.048.000	41	35	36	-	45	2	9	55	357	639
5.028.000	9	-	8	-	1.268	-	-	4.777	12	194
4.988.000	-	-	-	-	-	-	-	-	-	-
4.832.000	61	142	68	-	85	7	8	217	715	954
4.800.000	1	-	28	-	2.366	-	-	9.271	336	36
4.790.000	-	-	-	-	-	-	-	-	-	-
4.616.000	83	31	41	-	323	-	9	568	512	583
4.592.000	-	-	-	-	-	-	-	-	5	-
4.400.000	147	47	86	-	1.030	4	4	1.713	2.704	556
4.394.000	-	-	-	-	-	-	-	-	-	-
4.195.000	-	-	-	-	-	-	-	1	-	-
3.998.000	-	-	-	-	-	-	-	75	-	-
3.800.000	-	-	-	-	-	-	-	170	-	-
TOTALE ...	3.756	5.115	3.616	5	25.701	236	532	52.509	59.859	30.804

(a) Cfr. corrispondente nota di Tav. 6. - (b) Escluso il personale in servizio presso la scuola, l'universita' e gli istituti di istruzione superiore (vedere Tav. 9). Sono compresi 61 dirigenti e 111 unita' con qualifiche ad esaurimento dell'universita'.