

ministeri per stipendio annuo lordo ed amministrazione

Industria commercio e artigianato	Interno	Lavori pubblici	Lavoro e previdenza sociale	Marina mercantile	Partecipazioni statali	Pubblica istruzione	Sanita'	Tesoro	Trasporti	Turismo e spettacolo	TOTALE
			501						5		1.076
8	50	18	25				9	78	56	5	724
15	131	189	53	10	1	1	62	101	58	5	7.366
	20		2				11	14	11		964
			384			796					384
19	52	15	17	4	1		17	53	39	8	869
22	513	199	45				192	402	487	4	6.266
5	58	12	18				17	22	5		1.118
	9			1			2	3	15		92
28	3.695	77	86				109	531	253	1	10.556
4	46	9	13	1	4		50	44	66	3	6.074
1	12			1			6	6	54	1	193
75	2.240	147	3.869	118			167	2.599	540	76	26.973
4	58	91	7		3		11	32	24	12	7.836
	8		5				14	12	1		152
1	8		6		5			9	1		292
3	200	31					118	8			4.669
2	51	3	16		7		9	17	24	4	1.352
1	298	135					6		7		6.715
4	251	4	54				29	78	27	7	2.711
	723	79					2	19	10		12.871
4	835		98				6	102	128	16	3.339
29	296	30	256	5			35	481	117	7	7.547
											1
											75
											181
	11										
1.451	18.499	4.397	15.401	910	133	(b) 10.234	5.249	14.880	5.525	381	259.193

Tav. 8 - Impiegati civili ed operai delle aziende autonome per stipendio annuo lordo

STIPENDIO ANNUO LORDO (a)	Amministrazione dei monopoli di Stato	Azienda nazionale autonoma delle strade	Ex Azienda di Stato per le foreste demaniali	Azienda per gli interventi nel mercato agricolo	Amministrazione delle poste e delle telecomunicazioni	Azienda di Stato per i servizi telefonici	T O T A L E
60.126.830	-	-	-	-	-	-	-
57.689.256	-	1	-	-	-	-	2
55.251.682	-	-	-	-	-	-	1
52.814.108	1	-	-	-	-	-	-
50.376.534	5	3	-	1	-	5	28
48.906.994	-	-	-	-	-	-	-
47.938.960	-	1	-	-	-	-	6
46.924.278	-	-	-	-	-	-	-
45.501.386	-	1	-	-	-	-	8
44.941.562	-	-	-	-	-	-	4
43.063.812	2	-	-	-	-	-	4
42.958.846	-	-	-	-	-	-	4
40.976.130	-	-	-	-	-	-	5
40.626.238	-	-	-	-	-	-	87
38.993.414	-	11	-	1	-	13	-
37.878.947	-	-	-	-	-	-	42
37.010.698	-	8	-	-	-	-	-
36.343.314	3	-	-	1	-	-	18
35.027.982	-	-	-	-	-	-	22
34.807.681	3	5	-	-	-	-	28
33.272.048	1	-	-	-	-	-	20
33.045.266	2	1	-	-	-	-	1
31.736.415	1	-	-	-	-	-	1
30.200.782	-	-	-	-	-	-	54
28.665.149	-	-	-	-	-	-	72
27.129.516	-	11	-	-	-	-	4
26.871.050	20	1	-	4	-	-	13
25.735.654	3	-	-	-	-	-	19
25.593.883	-	3	-	3	-	-	8
25.527.499	-	1	-	-	-	-	3
24.600.257	3	3	-	-	-	-	10
24.448.872	-	-	-	-	-	-	24
23.464.861	-	3	-	-	-	-	9
23.370.246	1	4	-	-	-	-	52
22.840.393	-	-	-	5	-	-	2
22.329.464	-	-	-	-	-	-	4
22.291.619	8	1	-	-	-	-	122
21.875.306	3	-	-	-	-	-	7
21.212.992	-	1	-	-	-	-	6
21.194.068	2	2	-	-	-	-	289
20.910.219	9	3	-	3	-	-	4
20.134.365	3	-	-	-	-	-	146
20.058.671	1	39	-	-	-	-	2
19.945.132	-	-	-	-	-	-	15
19.055.739	-	6	-	-	-	-	-
18.980.045	-	1	-	-	-	-	-
18.923.275	-	-	-	-	-	-	-
18.014.958	-	-	-	-	-	-	-
17.977.112	-	-	-	-	-	-	-
17.049.871	-	-	-	-	-	-	-
16.846.607	-	2	-	-	-	-	-
16.140.000	-	-	-	-	-	-	-
16.084.784	-	-	-	-	-	-	-
16.004.278	-	-	-	-	-	-	-
15.996.000	-	-	-	-	-	-	-

Segue Tav. 8 - Impiegati civili ed operai delle aziende autonome per stipendio annuo lordo

STIPENDIO ANNUO LORDO	Amministrazione dei monopoli di Stato	Azienda nazionale autonoma delle strade	Ex Azienda di Stato per le foreste demaniai	Azienda per gli interventi nel mercato agricolo	Amministrazione delle poste e delle telecomunicazioni	Azienda di Stato per i servizi telefonici	T O T A L E
9.318.000	33	8	-	-	-	-	41
9.190.000	-	-	-	-	587	35	622
9.146.000	-	-	-	-	17.143	943	18.086
9.131.000	45	-	-	-	-	-	45
9.050.000	-	24	-	-	-	-	24
8.953.200	-	-	-	-	258	395	653
8.934.000	1	-	-	-	-	-	1
8.880.000	722	-	-	-	-	-	722
8.846.000	-	-	-	-	783	46	829
8.834.000	-	-	-	-	9.516	286	9.802
8.832.000	-	852	-	2	-	-	852
8.784.800	79	-	-	-	-	-	81
8.720.000	-	53	-	-	-	-	53
8.580.000	233	-	-	-	-	-	233
8.550.000	4	1	-	1	306	96	408
8.538.000	81	-	-	-	-	-	81
8.522.000	-	-	-	-	3.823	663	4.486
8.502.000	-	-	-	8	763	801	1.564
8.438.600	56	-	-	-	-	-	64
8.390.000	443	56	-	-	-	-	56
8.280.000	-	-	-	-	-	-	443
8.244.000	-	13	-	-	-	-	13
8.210.000	-	-	-	-	-	-	6.472
8.158.000	-	-	-	-	6.389	83	5.030
8.110.000	-	-	-	-	4.286	744	23.933
8.092.400	-	-	-	-	23.933	-	457
8.060.000	457	-	-	-	-	-	47
7.980.000	767	-	-	-	-	-	767
7.950.000	-	8	-	-	-	-	8
7.898.000	-	-	-	-	6.511	135	6.646
7.845.600	642	-	-	1	-	-	643
7.836.000	-	1.088	-	-	-	-	1.088
7.830.000	-	-	-	-	4.128	42	4.170
7.814.000	-	-	-	-	1.928	1.301	3.229
7.746.200	-	-	-	-	-	-	14
7.746.000	14	-	-	-	-	-	63
7.730.000	-	63	-	-	-	-	767
7.680.000	767	-	-	-	-	-	53
7.656.000	-	53	-	-	6.332	62	6.394
7.586.000	-	-	-	2	-	-	181
7.577.400	179	400	-	-	-	-	400
7.569.000	-	-	-	-	-	-	27
7.550.000	-	-	-	-	5.556	113	5.669
7.470.000	-	-	-	-	1.254	431	1.685
7.400.000	27	61	-	-	-	-	88
7.380.000	613	72	-	-	-	-	613
7.362.000	-	-	-	-	-	-	72
7.309.200	511	-	-	11	-	-	522
7.302.000	-	351	-	-	-	-	351
7.274.000	-	-	-	-	24.293	87	24.380
7.270.000	-	-	-	-	4.691	119	4.810
7.238.000	-	-	-	-	54	-	54
7.080.000	513	-	-	-	-	-	513
7.069.000	-	54	-	-	-	-	54
7.041.000	1.269	-	-	10	-	-	1.279

Segue Tav. 8 - Impiegati civili ed operai delle aziende autonome per stipendio annuo lordo

STIPENDIO ANNUO LORDO	Amministrazione dei monopoli di Stato	Azienda nazionale autonoma delle strade	Ex Azienda di Stato per le foreste demaniali	Azienda per gli interventi nel mercato agricolo	Amministrazione delle poste e delle telecomunicazioni	Azienda di Stato per i servizi telefonici	TOTALE
7.035.000	-	124	-	-	-	-	124
6.990.000	-	-	-	-	6.688	90	6.778
6.982.000	-	-	-	-	14	-	14
6.962.000	-	-	-	-	9.696	404	10.100
6.780.000	37	-	-	-	-	-	37
6.774.000	-	-	-	-	-	-	-
6.772.800	1.266	229	-	-	-	-	1.266
6.768.000	86	43	-	-	16	29	7.417
6.764.000	-	-	-	-	7.388	309	11.853
6.726.000	-	-	-	-	11.544	-	98
6.710.000	-	-	-	5	-	-	2.421
6.650.000	79	19	-	-	-	-	316
6.536.000	2.416	316	-	-	-	-	68
6.504.600	68	-	-	-	49	-	49
6.501.000	-	-	-	-	26.245	339	26.584
6.480.000	-	-	-	-	-	-	93
6.470.000	-	31	-	-	-	-	607
6.430.000	62	818	-	-	5	-	818
6.308.000	607	-	-	-	-	-	5
6.236.400	-	-	-	-	6.627	-	7.010
6.234.000	-	-	-	-	-	383	26
6.214.000	-	-	-	-	-	-	20
6.150.000	-	26	-	-	20	-	14
6.128.000	-	-	-	-	8	-	154
6.115.200	-	-	-	-	-	6	27
6.088.000	-	36	-	-	-	-	154
6.080.000	118	3.630	-	2	-	-	3.630
5.968.200	25	49	-	-	-	-	27
5.967.000	1	-	-	-	18	-	18
5.912.000	-	-	-	-	13.273	-	13.711
5.900.800	-	-	-	-	-	438	44
5.870.000	23	21	-	-	12	-	61
5.852.000	-	-	-	-	-	49	903
5.702.000	-	897	-	3	-	-	48
5.700.000	3	38	-	2	-	-	5
5.696.000	8	-	-	-	5	-	595
5.680.400	-	513	-	-	-	-	39
5.624.000	82	36	-	-	2	-	2
5.480.000	3	-	-	-	1	-	1
5.472.000	-	-	-	-	-	-	308
5.446.000	123	185	-	-	-	-	-
5.396.000	2	76	-	-	2	-	78
5.384.000	-	-	-	-	2	-	2
5.264.000	-	-	-	-	-	-	-
5.257.600	-	-	-	-	-	-	-
5.190.000	-	-	-	-	-	-	-
5.186.000	780	167	-	-	-	-	947
5.168.000	-	4	-	-	-	-	4
5.048.000	-	-	-	-	39	3	42
5.043.200	-	-	-	-	-	-	-
4.988.000	211	23	-	-	558	8	234
4.940.000	-	-	-	-	-	-	566
4.838.800	-	47	-	-	-	-	47
4.832.000	-	-	-	-	-	-	-
4.790.000	-	-	-	-	-	-	-

Segue Tav. 8 - Impiegati civili ed operai delle aziende autonome per stipendio annuo lordo

STIPENDIO ANNUO LORDO	Amministrazione del monopolio di Stato	Azienda nazionale autonoma delle strade	Ex Azienda di Stato per le foreste demaniali	Azienda per gli interventi nel mercato agricolo	Amministrazione delle poste e delle telecomunicazioni	Azienda di Stato per i servizi telefonici	T O T A L E
4.616.000	-	17	-	-	-	-	17
4.614.400	-	-	-	-	641	60	701
4.592.000	-	-	-	-	-	-	-
4.400.000	10	12	-	-	1.195	211	1.428
4.394.000	-	-	-	-	-	-	-
4.196.000	-	-	-	-	-	-	-
3.998.000	-	-	-	-	-	-	-
3.800.000	-	-	-	-	-	-	-
TOTALE	14.702	11.761	-	65	239.717	12.967	279.212

(a) Gli stipendi sono stabiliti dalla Legge 11 luglio 1966, n. 341, per i dirigenti e le qualifiche ad esaurimento, e dal D.P.R. 18 maggio 1967, n. 269, per il restante personale. Compensano, inoltre, gli eventuali aumenti biennali del 2,50% e l'indennità integrativa speciale.

Segue Tav. 9 - Personale della Scuola e dell'Amministrazione universitaria per stipendio annuo lordo (*)

STIPENDIO ANNUO LORDO	PERSONALE DELLA SCUOLA				PERSONALE DELL'AMMINISTRAZIONE UNIVERSITARIA				TOTALE GENERALE		
	NON DOCENTE		DOCENTE		NON DOCENTE		DOCENTE		PERSONALE NON DOCENTE	PERSONALE DOCENTE	TOTALE
	di ruolo	non di ruolo	di ruolo	non di ruolo	di ruolo	non di ruolo	di ruolo	non di ruolo			
6.500.000	-	-	-	-	5.654	-	-	-	5.654	-	5.654
5.800.000	51.801	-	-	-	11.531	-	-	-	67.678	-	67.678
4.800.000	80.193	4.346	-	-	2.831	-	-	-	94.233	-	94.233
4.400.000	-	11.209	-	-	1.505	-	-	-	1.505	-	1.505
3.800.000	-	-	-	-	-	-	-	-	-	-	-
TOTALE	144.462	17.714	795.640	75.437	44.054	-	44.604	217	(b) 206.230	(b) 915.898	(b) 1.122.128

(*) Per il personale docente e non docente della scuola, la distribuzione per classi di stipendio e' stata effettuata prendendo in considerazione i dati contenuti negli allegati allo stato di previsione del Ministero della pubblica istruzione per l'anno finanziario 1987.
 (a) Gli stipendi sono stabiliti dal D.P.R. n. 209, del 10 aprile 1987, per il personale docente e non docente della scuola, dalle leggi 11 luglio 1980, n. 382, 11 luglio 1980, n. 341, 22 aprile 1987, n. 158, per il personale docente dell'universita'. (Per il personale non docente dell'universita' il D.P.R. e' in corso di registrazione presso la Corte dei conti). - (b) Sono esclusi gli insegnanti del Ministero della difesa, 51 dirigenti e 111 unite' con qualifiche ad esaurimento dell'universita'.

Tav. 10 - Militari di <<carriera>> per stipendio annuo lordo e categoria

STIPENDIO ANNUO LORDO (a)				T O T A L E
	Ufficiali	Sottufficiali	Graduati e truppa	
60.126.830	11	-	-	11
57.689.256	8	-	-	8
55.251.682	12	-	-	12
52.814.108	7	-	-	7
50.376.534	7	-	-	7
48.906.994	7	-	-	7
47.938.960	4	-	-	4
46.924.278	4	-	-	4
45.501.386	1	-	-	1
44.941.562	16	-	-	16
43.063.812	-	-	-	42
42.958.846	42	-	-	31
41.570.939	31	-	-	25
40.976.130	25	-	-	-
40.626.238	-	-	-	27
39.885.631	27	-	-	27
38.993.414	40	-	-	40
38.200.323	11	-	-	11
37.010.698	85	-	-	85
36.515.015	-	-	-	63
35.027.982	63	-	-	66
34.829.707	66	-	-	-
33.144.399	-	-	-	8
33.045.266	8	-	-	81
31.459.091	81	-	-	1
30.185.191	1	-	-	347
29.773.783	347	-	-	-
28.909.761	-	-	-	597
28.088.475	597	-	-	464
27.634.330	464	-	-	397
26.358.899	397	-	-	346
25.083.469	346	-	-	104
23.808.038	104	-	-	61
22.532.608	61	-	-	64
21.257.177	64	-	-	2.447
19.600.378	2.447	-	-	1.718
15.506.600	1.718	-	-	1.143
14.997.400	1.143	-	-	417
14.489.200	417	-	-	1.203
14.096.000	1.203	-	-	358
13.981.000	358	-	-	533
13.634.000	533	-	-	757
13.472.800	757	-	-	182
13.172.000	182	-	-	970
12.964.600	970	-	-	194
12.710.000	194	-	-	819
12.456.400	819	-	-	75
12.248.000	75	-	-	383
11.948.200	383	-	-	1.104
11.786.000	1.104	-	-	62
11.472.000	62	-	-	2
11.440.000	2	-	-	772
11.324.000	772	-	-	23
11.088.000	23	-	-	1.039
10.862.000	1.039	-	-	12.908
10.704.000	-	12.908	-	35
10.656.000	35	-	-	1.452
10.400.000	1.452	-	-	-
10.320.000	-	-	-	-
10.299.000	-	-	-	3.118
9.942.000	3.118	-	-	11.563
9.936.000	25	-	-	-
9.840.000	-	-	-	2.933
9.585.000	2.933	-	-	18
9.552.000	18	-	-	-
9.510.000	-	-	-	33
9.228.000	33	-	-	1.996
9.180.000	1.996	-	-	-
9.168.000	-	-	-	35
8.871.000	35	-	-	944
8.850.000	944	-	-	35
8.784.000	35	-	-	-
8.520.000	-	28.560	30.352	58.912
8.514.000	-	-	-	203
8.504.000	203	7.080	3.020	10.100
8.400.000	-	-	-	156
8.216.000	156	-	-	-
8.190.000	-	-	-	-
8.157.000	-	-	-	-

Segue Tav. 10 - Militari di <<carriera>> per stipendio annuo lordo e categoria

STIPENDIO ANNUO LORDO (a)	Ufficiali	Sottufficiali	Graduati e truppa	TOTALE
7.928.000	-	5.148	748	5.896
7.860.000	313	-	-	313
7.800.000	-	5.444	10	5.454
7.640.000	-	-	106	106
7.612.000	-	11.604	11	11.615
7.530.000	543	-	1.740	1.740
7.352.000	-	-	6.929	6.929
7.348.000	-	11.686	11	11.697
7.200.000	1.233	-	12.779	12.779
7.084.000	-	8.930	3	8.933
7.064.000	-	-	13.007	13.007
6.820.000	-	10.534	-	10.534
6.776.000	-	2.902	6.234	6.234
6.556.000	-	-	8.627	8.627
6.488.000	-	-	21.997	21.997
6.292.000	-	-	9.524	9.524
6.200.000	-	-	19.615	19.615
6.028.000	-	-	(b)	
5.764.000	-	-		
5.500.000	-	-		
TOTALE	30.237	116.334	134.713	281.284

(a) Gli stipendi sono stabiliti dalla Legge 11 luglio 1986, n. 341 per i gradi di colonnello e superiori, dal D.P.R. 10 aprile 1987, n. 150 e dalla Legge 14 novembre 1987, n. 468 per gli altri gradi. Competono, inoltre, gli aumenti biennali del 2,50% e l'indennità integrativa speciale. - (b) Percepiscono le paghe giornaliere di cui alla Legge 5 luglio 1986, n. 342.

Tav. 11 - Personale con ordinamento particolare per stipendio
 annuo lordo e posizione giuridica

STIPENDIO ANNUO LORDO (a)	Appartenenti a Corpi militarmente organizzati	Dipendenti dell'ex G.M.A. di Trieste	Personali vari	TOTALE
67.175.198	-	-	-	-
64.451.879	-	-	-	-
61.728.560	-	-	-	-
60.126.830	-	-	-	-
59.005.241	-	-	-	-
57.689.256	-	-	-	-
56.281.922	-	-	-	-
55.251.682	-	-	-	-
53.558.603	-	-	-	-
52.814.108	-	-	-	-
50.835.284	-	-	-	-
50.376.534	-	-	-	-
48.906.994	-	-	-	-
48.111.965	-	-	-	-
47.938.960	-	-	-	-
46.924.278	-	-	-	-
45.501.386	-	-	-	-
45.388.646	-	-	-	-
44.941.562	3	-	-	3
43.063.812	-	1	-	1
42.958.846	-	2	-	2
40.976.130	-	-	-	-
40.626.238	-	5	-	5
38.993.414	-	9	-	9
37.878.947	-	-	-	-
37.010.698	-	13	-	13
36.343.314	-	-	-	-
35.027.982	-	33	-	33
34.807.681	-	39	-	39
33.272.048	-	-	-	-
33.045.266	-	33	-	33
31.736.415	-	36	-	36
30.200.782	-	12	-	12
28.665.149	-	14	-	14
27.129.516	-	-	-	-
26.871.050	-	45	-	45
25.735.654	-	1	-	1
25.593.883	-	-	-	-
25.527.499	-	35	-	35
24.600.257	-	-	-	-
24.448.872	-	39	-	39
23.464.861	-	-	-	-
23.370.246	-	-	-	-
22.840.393	-	50	-	50
22.329.464	-	-	-	-
22.291.619	-	27	-	27
21.875.306	-	-	-	-
21.212.992	-	65	-	65
21.194.068	-	2	-	2
20.910.219	-	-	-	-
20.134.365	-	111	-	111
20.058.671	-	2	-	2
19.945.132	-	-	-	-
19.055.739	-	23	-	23
18.980.045	-	145	-	145
18.923.275	-	12	-	12
18.014.958	-	-	-	-
17.977.112	-	8	-	8
17.049.871	-	77	-	77
16.846.607	-	52	-	52
16.084.784	-	-	-	-
16.004.278	-	-	-	-
15.996.000	-	-	-	-
15.534.000	-	3	-	3
15.505.600	-	-	-	-
15.072.000	-	3	-	3
14.997.400	-	-	-	-
14.610.000	-	42	-	42
14.489.200	-	16	-	16
14.319.617	-	-	-	-
14.148.000	-	3	-	3
14.096.000	-	78	-	78
13.981.000	-	-	-	-
13.686.000	-	3	-	3
13.634.000	-	48	-	48
13.472.800	-	-	-	-
13.224.000	-	5	-	5
13.172.000	-	123	-	123
12.964.600	-	-	-	-

Tav. 11 - Personale con ordinamento particolare per stipendio
 Segue Tav. 11 - Personale con ordinamento particolare per stipendio
 annuo lordo e posizione giuridica

STIPENDIO ANNUO LORDO	Appartenenti a Corpi militarmente organizzati	Dipendenti dell'ex G.M.A. di Trieste	Personali vari	TOTALE
12.762.000	-	58	2	60
12.710.000	-	151	-	151
12.456.400	-	-	-	-
12.300.000	-	43	-	43
12.248.000	-	51	-	51
11.948.200	-	65	-	65
11.786.000	-	356	8	1.372
11.472.000	-	281	-	281
11.440.000	-	97	-	97
11.324.000	-	168	430	598
11.088.000	-	20	-	20
10.862.000	-	71	400	471
10.704.000	-	1.181	-	1.181
10.656.000	-	141	-	141
10.400.000	-	15	336	351
10.320.000	-	66	-	66
10.299.000	-	24	-	24
9.942.000	-	5	115	120
9.936.000	-	5.531	34	6.756
9.840.000	-	9	-	9
9.585.000	-	34	3	37
9.552.000	-	108	6	557
9.510.000	-	13	-	13
9.228.000	-	164	257	421
9.180.000	-	58	-	58
8.871.000	-	-	-	-
8.850.000	-	95	434	529
8.784.000	-	6	-	6
8.520.000	-	-	395	395
8.514.000	-	12	-	12
8.504.000	-	24.353	19	25.274
8.400.000	-	272	-	272
8.216.000	-	3.506	236	3.742
8.190.000	-	-	5	5
8.157.000	-	27	-	27
7.928.000	-	2.012	56	2.068
7.860.000	-	-	61	61
7.800.000	-	-	-	-
7.640.000	-	693	58	751
7.612.000	-	4.022	241	5.856
7.530.000	-	704	204	908
7.352.000	-	732	18	750
7.348.000	-	3.564	10	4.168
7.200.000	-	-	3	13
7.084.000	-	8.979	-	9.448
7.064.000	-	247	40	287
6.820.000	-	5.959	195	6.154
6.776.000	-	168	200	368
6.624.000	-	-	13	15
6.556.000	-	4.549	1	5.667
6.488.000	-	34	-	34
6.396.000	-	-	1	1
6.292.000	-	8.932	3	9.542
6.228.000	-	-	8	11
6.200.000	-	1	-	1
6.168.000	-	-	-	-
6.028.000	-	8.769	-	9.074
5.940.000	-	-	305	-
5.912.000	-	-	-	3
5.764.000	-	8.037	-	9.314
5.712.000	-	-	1.277	-
5.696.000	-	-	-	-
5.500.000	-	3.784	6	3.904
5.484.000	-	-	-	-
5.480.000	-	-	-	-
5.384.000	-	-	-	-
5.264.000	-	-	-	-
5.256.000	-	-	-	-
5.186.000	-	-	-	-
5.048.000	-	-	-	-
5.028.000	-	-	-	-
4.988.000	-	-	-	-
4.832.000	-	-	-	-
4.800.000	-	-	-	-
4.790.000	-	-	-	-
4.616.000	-	-	-	-
4.592.000	-	-	-	-
4.400.000	-	-	-	-

Segue Tav. 11 - Personale con ordinamento particolare per stipendio annuo lordo e posizione giuridica

STIPENDIO ANNUO LORDO (a)	Appartenenti a Corpi militarmente organizzati	Dipendenti dell'ex G.M.A. di Trieste	Personali vari	TOTALE
4.394.000	-	-	-	-
4.196.000	-	-	-	-
3.998.000	-	-	-	-
3.800.000	-	-	-	-
Personale non compreso nei livelli	(b) 1.851	-	-	8
TOTALE ...	101.236	(c) 356	13.158	(c) 114.750

(a) Gli stipendi sono stabiliti dalla Legge 11 luglio 1986, n. 341, dal D.P.R. 10 aprile 1987, n. 150, dal D.P.R. 18 maggio 1987, n. 269 e dal D.P.R. 8 maggio 1987, n. 266. - (b) Percepiscono paga giornaliera di cui alla Legge 5 luglio 1986, n. 342. - (c) Di cui 10 unità in servizio presso le Aziende autonome (A.N.A.S. e P.T.).

Tav. 12 - Dipendenti per categoria, posizione giuridica, residenza e sesso


CATEGORIA DI PERSONALE E POSIZIONE GIURIDICA	ITALIA SETTENTRIONALE		ITALIA CENTRALE		ITALIA MERIDIONALE E INSULARE		Totale MASCHE	Totale FEMMINE	TOTALE
	MASCHE	FEMMINE	MASCHE	FEMMINE	MASCHE	FEMMINE			
MINISTERI									
Magistrati									
Ordinari	1.984	499	1.815	213	2.256	373	6.055	1.085	7.140
Consiglio di Stato	71	9	162	9	96	4	329	22	351
Corte dei conti	43	2	454	26	70	4	567	32	599
Giustizia militare	31	-	23	-	26	-	80	-	80
Avvocatura generale dello Stato									
Avvocati	47	3	82	7	60	13	189	23	212
Procuratori	7	6	7	3	7	7	21	16	37
Impiegati civili ed operai									
Di ruolo	68.266	62.467	77.852	58.774	110.347	56.970	256.465	178.211	434.676
Non di ruolo	6.295	11.849	2.146	3.842	3.322	3.293	11.763	18.984	30.747
Insegnanti									
Di ruolo	86.255	236.375	47.930	115.467	108.872	245.389	243.057	597.231	840.288
Non di ruolo	17.212	21.799	5.309	7.521	9.715	14.098	32.236	43.418	75.654
Militari di carriera									
Ufficiali	926	-	720	-	650	-	30.237	-	(a) 30.237
Sottufficiali	6.754	-	4.717	-	4.959	-	116.334	-	(a) 116.334
Graduati e truppe	22.314	-	15.185	-	18.410	-	134.713	-	(a) 134.713
Personale con ordinamento particolare									
Appartenenti a corpi militarmente organizzati	37.278	797	28.481	244	33.865	571	99.624	1.612	101.236
Dipendenti dell'ex G.M.A. di Trieste									
Impiegati	258	36	-	-	-	-	258	36	294
Operai	50	2	-	-	-	-	50	2	52
Personali vari	3.144	1.318	2.103	851	4.471	1.271	9.718	3.440	13.158
TOTALE	250.935	335.162	186.986	186.957	297.126	321.993	941.696	844.112	(a) 1.785.808
AZIENDE AUTONOME									
Impiegati civili ed operai									
Di ruolo	70.686	46.571	45.43	24.554	66.439	22.329	182.968	93.454	276.422
Non di ruolo	911	697	281	360	265	276	1.457	1.333	2.790
Personale con ordinamento particolare									
Dipendenti dell'ex G.M.A. di Trieste									
Impiegati	9	1	-	-	-	-	-	-	10
Operai	-	-	-	-	-	-	-	-	-
TOTALE	71.606	47.269	46.124	24.914	66.704	22.605	184.434	94.788	279.222

Segue Tav. 12 - Dipendenti per categoria, posizione giuridica, residenza e sesso

CATEGORIA DI PERSONALE E POSIZIONE GIURIDICA	ITALIA SETTENTRIONALE		ITALIA CENTRALE		ITALIA MERIDIONALE E INSULARE		Totale MASCHI	Totale FEMMINE	TOTALE
	MASCHI	FEMMINE	MASCHI	FEMMINE	MASCHI	FEMMINE			
	R I A S S U N T O								
Magistrati Ordinari	1.984	499	1.815	213	2.256	373	6.055	1.085	7.140
Consiglio di Stato	71	9	162	9	96	4	329	22	351
Corte dei conti	43	2	454	26	70	4	567	32	599
Giustizia militare	31	-	23	-	26	-	80	-	80
Avvocatura generale dello Stato Avvocati	47	3	82	7	60	13	189	23	212
Procuratori	7	6	7	3	7	7	21	16	37
Impiegati civili ed operai Di ruolo	138.952	109.038	123.695	83.328	176.786	79.299	439.433	271.665	711.098
Non di ruolo	7.206	12.546	2.427	4.202	3.587	3.569	13.220	20.317	33.537
Insegnanti Di ruolo	86.255	236.375	47.930	115.467	108.872	245.389	243.057	597.231	840.288
Non di ruolo	17.212	21.799	5.309	7.521	9.715	14.098	32.236	43.418	75.654
Militari di carriera Ufficiali	926	-	720	-	650	-	30.237	-	30.237
Sottufficiali	6.754	-	4.717	-	4.959	-	116.334	-	116.334
Graduati e truppe	22.314	-	15.185	-	18.410	-	134.713	-	134.713
Personale con ordinamento particolare Appartenenti a corpi militarmente organizzati	37.278	797	28.481	244	33.865	571	99.624	1.612	101.236
Dipendenti dell'ex G.M.A. di Trieste	267	37	-	-	-	-	267	37	304
Impiegati	50	2	-	-	-	-	50	2	52
Operai	3.144	1.318	2.103	851	4.471	1.271	9.718	3.440	13.158
Personalisti vari	322.541	382.431	239.110	211.871	363.830	344.598	1.126.130	938.900	2.065.030
TOTALE									

(a) Per 205.649 militari del Ministero della difesa (27.981 ufficiali, 99.904 sottufficiali, 78.864 graduati e truppe) non risulta la distribuzione per "regione", mancando i relativi dati di analisi.

PERSONALE VINCOLATO DA RAPPORTO
D'IMPIEGO O DI LAVORO PER SESSO

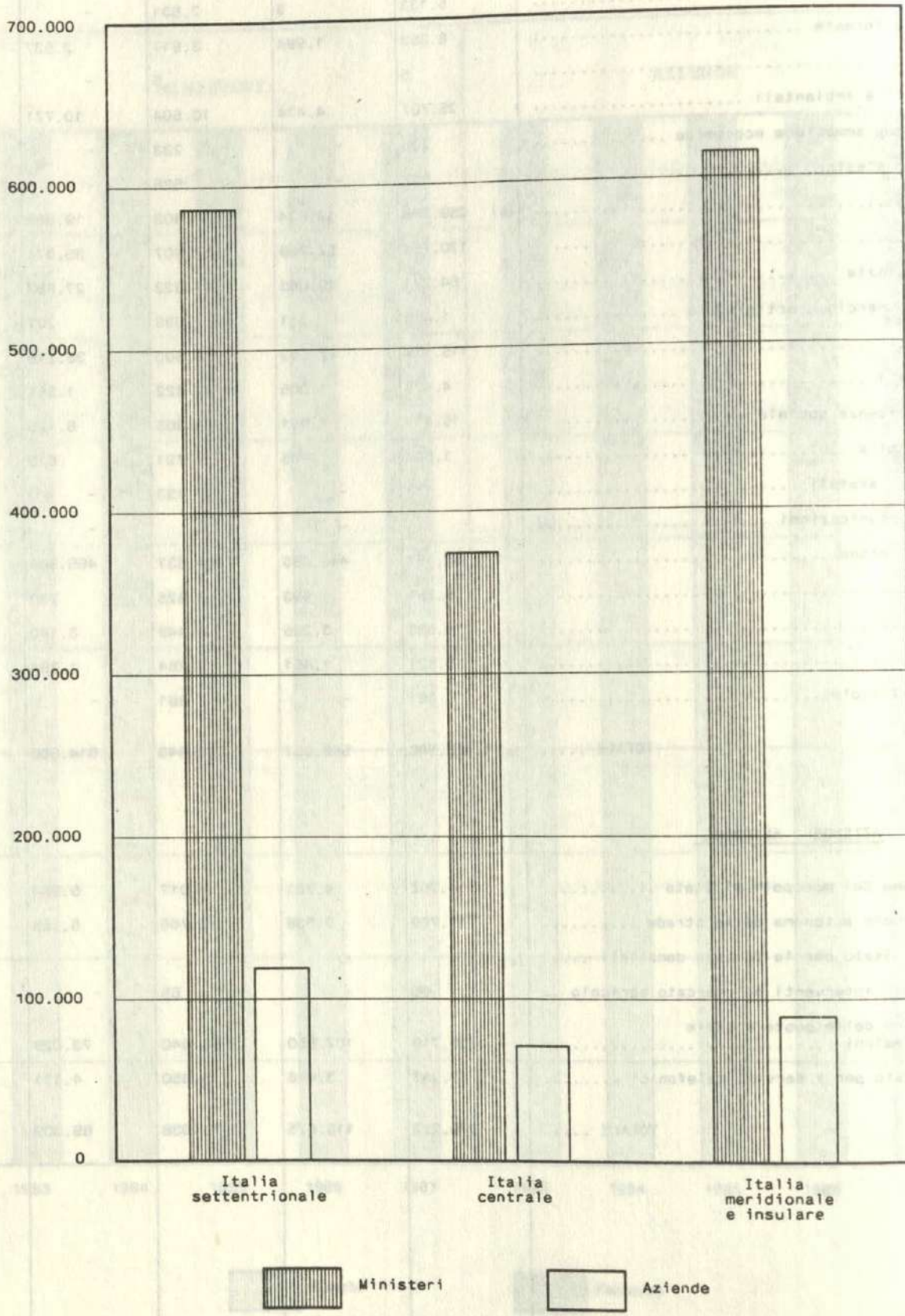


Tav. 13 - Dipendenti per amministrazione e residenza

AMMINISTRAZIONE	POSTI Occupati	RESIDENZA			
		ITALIA SETTEN- TRIONALE	ITALIA CENTRALE	ITALIA MERIDIONALE E INSULARE	ESTERO
MINISTERI					
Presidenza del Consiglio dei ministri	4.967	634	3.404	924	5
Affari esteri	5.133	3	2.531	-	2.599
Agricoltura e foreste	8.353	1.994	3.817	2.537	5
Ambiente	5	-	5	-	-
Beni culturali e ambientali	25.707	4.474	10.504	10.721	8
Bilancio e programmazione economica	236	-	233	-	3
Commercio con l'estero	532	-	526	-	6
Difesa	(b) 259.286	12.824	20.403	19.369	41
Finanze	120.754	52.769	32.907	35.071	7
Grazia e giustizia	64.271	19.065	17.323	27.883	-
Industria, commercio e artigianato	1.455	211	1.033	207	4
Interno	115.179	42.063	34.800	38.316	-
Lavori pubblici	4.408	1.005	1.822	1.581	-
Lavoro e previdenza sociale	15.417	4.981	4.305	6.126	5
Marina mercantile	1.547	205	721	620	1
Partecipazioni statali	133	-	133	-	-
Poste e telecomunicazioni	(a) -	-	-	-	-
Pubblica istruzione	1.132.367	440.430	224.537	465.844	1.556
Sanita'	5.251	693	3.825	730	3
Tesoro	14.895	3.295	8.449	3.140	11
Trasporti	5.531	1.451	2.284	1.794	2
Turismo e spettacolo	381	-	381	-	-
TOTALE	(b) 1.785.808	586.097	373.943	614.863	4.256
AZIENDE AUTONOME					
Amministrazione dei monopoli di Stato	14.702	4.701	4.017	5.984	-
Azienda nazionale autonoma delle strade	11.769	2.838	2.766	6.165	-
Ex Azienda di Stato per le foreste demaniali	(c) -	-	-	-	-
Azienda per gli interventi nel mercato agricolo ..	65	-	65	-	-
Amministrazione delle poste e delle telecomunicazioni	239.719	107.850	58.840	73.029	-
Azienda di Stato per i servizi telefonici	12.967	3.486	5.350	4.131	-
TOTALE	279.222	118.875	71.038	89.309	-

(a) Vedere nella sezione II (personale delle Aziende autonome) l'Amministrazione delle Poste e delle telecomunicazioni e l'Azienda di Stato per i servizi telefonici, costituenti, nel loro insieme, il Ministero delle Poste e delle telecomunicazioni. - (b) Per 206.649 militari del Ministero della difesa non risulta la distribuzione per "regione", mancando i relativi dati di analisi. - (c) Funziona con personale del Ministero dell'agricoltura e delle foreste distaccato ai sensi dell'art. 7 del R.D.L. 18/11/1929, n. 2.071.

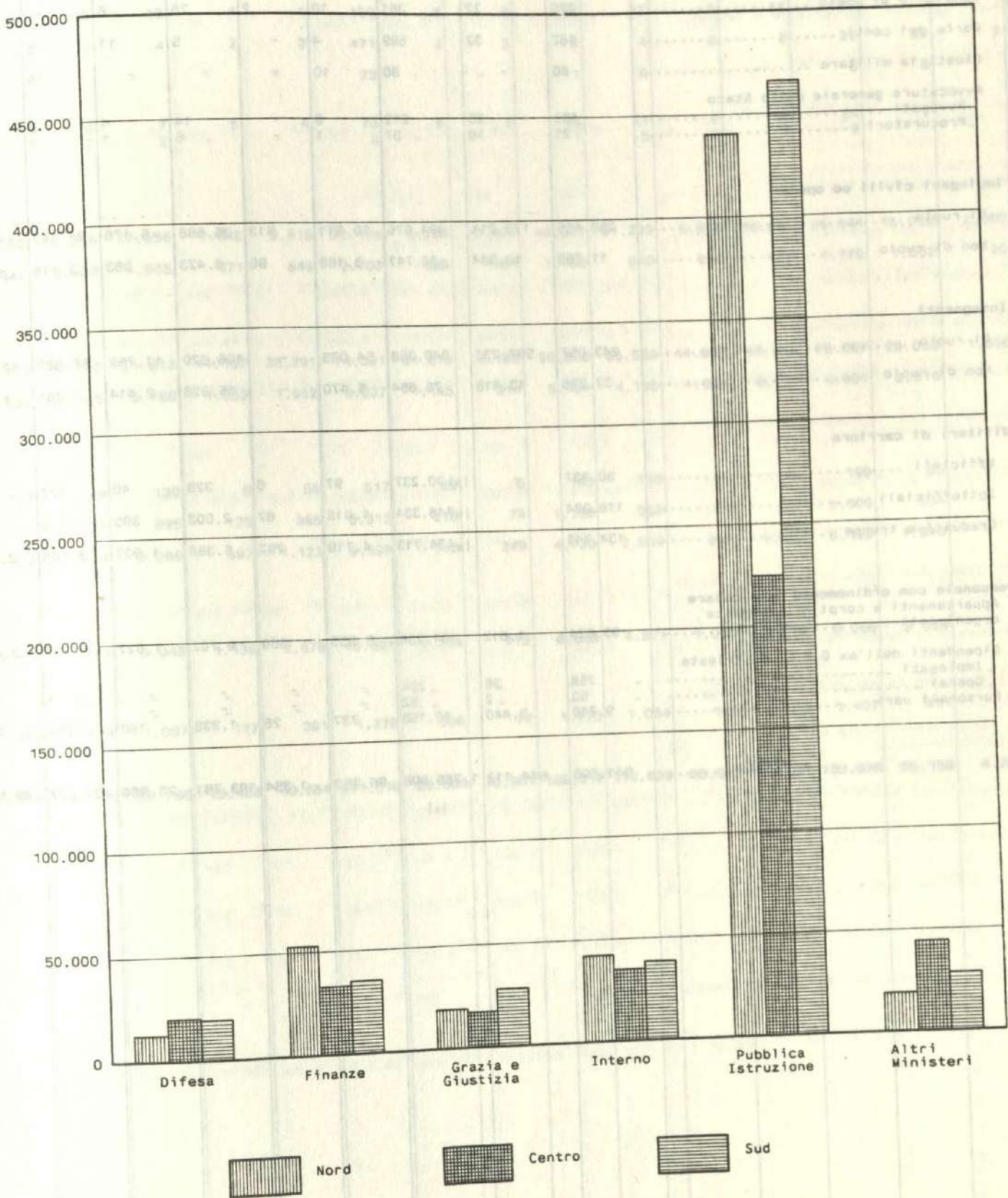
PERSONALE VINCOLATO DA RAPPORTO DI
IMPIEGO O DI LAVORO PER DISTRIBUZIONE TERRITORIALE



Il presente grafico illustra la distribuzione territoriale del personale vincolato da rapporti di impiego o di lavoro. I dati sono espressi in migliaia di unità. La legenda indica che le barre a strisce verticali rappresentano i Ministeri e le barre piatte rappresentano le Aziende. Le regioni analizzate sono l'Italia settentrionale, l'Italia centrale e l'Italia meridionale e insulare. I dati mostrano che il personale vincolato è distribuito in modo non uniforme, con un picco significativo nel Mezzogiorno e nelle isole per quanto riguarda i Ministeri.

- Tav. 7 -

PERSONALE VINCOLATO DA RAPPORTO D'IMPIEGO O DI LAVORO
DEI MINISTERI PER DISTRIBUZIONE TERRITORIALE



Tav. 14 - Dipendenti dei ministeri per

CATEGORIA DI PERSONALE E POSIZIONE GIURIDICA	POSTI OCCUPATI			Piemonte	Valle d'Aosta	Lom- bardia	Trentino Alto Adige	Veneto	Friuli Venezia Giulia
	MASCHI	FEMMINE	TOTALE						
Magistrati									
Ordinari	6.055	1.085	7.140	420	9	903	90	314	119
Consiglio di Stato	329	22	351	10	2	26	6	12	5
Corte dei conti	567	32	599	4	-	5	11	5	12
Giustizia militare	80	-	80	10	-	-	-	16	-
Avvocatura generale dello Stato									
Avvocati	189	23	212	8	-	14	4	8	3
Procuratori	21	16	37	1	-	6	1	1	2
Impiegati civili ed operai									
Di ruolo	256.465	178.211	434.676	20.611	513	35.688	5.176	21.147	11.821
Non di ruolo	11.763	18.984	30.747	3.188	80	6.423	363	3.146	1.114
Insegnanti									
Di ruolo	243.057	597.231	840.288	54.035	-	106.629	11.759	58.332	17.372
Non di ruolo	32.236	43.418	75.654	5.470	-	15.328	2.414	7.461	1.861
Militari di carriera									
Ufficiali	30.237	-	(a) 30.237	97	6	328	40	127	91
Sottufficiali	116.334	-	(a) 116.334	1.018	67	2.003	395	953	787
Graduati e truppe	134.713	-	(a) 134.713	4.719	292	5.388	1.937	3.106	2.429
Personale con ordinamento particolare									
Appartenenti a corpi militarmente organizzati	99.624	1.612	101.236	5.955	359	9.702	1.622	6.230	3.400
Dipendenti dell'ex G.M.A. di Trieste									
Impiegati	258	36	294	-	-	-	-	1	293
Operai	50	2	52	-	-	-	-	-	52
Personali vari	9.718	3.440	13.158	737	26	1.338	168	768	296
TOTALE	941.696	844.112	1.785.808	96.283	1.354	183.781	23.986	101.627	39.657
			(a)						

(a) Per 206.649 unità del Ministero della difesa (27.941 ufficiali, 99.904 sottufficiali, 78.804 graduati e truppe) non risulta la distribuzione per "regione", mancando i relativi dati di analisi.

categoria, posizione giuridica, sesso e regione

Liguria	Emilia Romagna	Toscana	Umbria	Marche	Lazio	Abruzzi	Molise	Campania	Puglia	Basilicata	Calabria	Sicilia	Sardegna	Estero
260	368	363	95	128	1.442	135	42	873	444	68	239	648	180	-
6	13	13	4	4	150	8	4	24	17	3	11	28	5	-
4	4	4	2	3	471	3	3	5	4	3	3	26	22	5
5	-	-	-	-	23	-	-	11	6	-	-	6	3	-
7	6	7	5	4	73	6	1	19	11	2	3	24	7	-
	2	2	-	-	8	-	-	1	5	2	4	2	-	-
11.562	24.215	27.056	7.648	9.818	92.104	9.298	3.207	48.087	31.293	5.578	15.591	35.644	15.959	2.660
1.448	2.382	1.965	471	849	2.703	599	134	1.468	940	202	480	1.770	1.002	20
22.363	52.140	51.613	14.162	23.291	74.331	21.618	6.138	96.826	65.559	11.937	43.474	78.067	29.086	1.556
1.932	4.545	3.788	1.053	1.952	6.037	1.145	314	5.454	4.198	1.283	3.112	4.991	3.316	-
153	84	139	6	58	517	25	5	143	150	4	64	199	60	-
802	729	895	125	385	3.312	216	74	1.138	988	87	447	1.505	504	-
2.519	1.924	3.866	597	1.123	9.599	943	249	4.730	2.989	348	1.750	5.456	1.945	-
4.190	6.617	6.048	1.138	2.678	18.861	2.384	713	8.663	4.971	1.013	3.770	9.263	3.659	-
-	-	-	-	-	-	-	-	-	-	-	-	-	-	-
450	679	1.007	177	391	1.379	306	77	1.775	1.064	138	549	1.407	411	15
45.701	93.708	96.766	25.483	40.684	211.010	36.686	10.961	169.217	112.639	20.668	69.497	139.036	56.159	4.256

Tav. 15 - Dipendenti dei ministeri per

AMMINISTRAZIONE	POSTI OCCUPATI			Piemonte	Valle d'Aosta	Lombardia	Trentino Alto Adige	Veneto	Friuli Venezia Giulia
	MASCHI	FEMMINE	TOTALE						
Presidenza del Consiglio dei ministri ..	3.017	1.950	4.967	76	8	145	89	93	79
Ministero degli affari esteri	3.104	2.029	5.133	-	-	-	-	-	3
Ministero dell'agricoltura e foreste ...	7.552	801	8.353	336	-	481	20	517	6
Ministero dell'ambiente	4	1	5	-	-	-	-	-	-
Ministero dei beni culturali e ambientali	15.802	9.905	25.707	760	1	986	33	934	334
Ministero del bilancio e della programmazione economica	144	92	236	-	-	-	-	-	-
Ministero del commercio con l'estero ...	269	263	532	-	-	-	-	-	-
Ministero della difesa	248.382	10.904	(b)259.286	1.208	16	394	1.667	764	4.379
Ministero delle finanze	92.705	28.049	120.754	9.580	614	14.786	3.446	7.129	5.275
Ministero di grazia e giustizia	47.056	17.215	64.271	3.625	171	6.120	729	2.548	931
Ministero dell'industria, del commercio e dell'artigianato	1.001	454	1.455	27	1	64	7	37	13
Ministero dell'interno	104.476	10.703	115.179	6.635	427	10.607	1.814	6.664	4.025
Ministero dei lavori pubblici	3.755	653	4.408	37	1	81	57	333	88
Ministero del lavoro e della previdenza sociale	9.119	6.298	15.417	835	59	1.283	181	867	334
Ministero della marina mercantile	1.284	263	1.547	-	-	-	6	31	35
Ministero delle partecipazioni statali ..	96	37	133	-	-	-	-	-	-
Ministero delle poste e telecomunicazioni	(a)	-	-	-	-	-	-	-	-
Ministero della pubblica istruzione	388.210	744.157	1.132.367	72.262	-	147.480	15.695	80.890	23.724
Ministero della sanita'	3.266	1.985	5.251	75	11	154	35	106	81
Ministero del tesoro	8.401	6.494	14.895	590	32	826	141	464	248
Ministero dei trasporti	3.873	1.658	5.531	237	13	374	66	250	102
Ministero del turismo e dello spettacolo	180	201	381	-	-	-	-	-	-
TOTALE	941.696	844.112	1.785.808	96.283	1.354	183.781	23.986	101.627	39.657
			(b)						

(a) Vedere nella sezione II (personale delle Aziende autonome) l'Amministrazione delle Poste e delle telecomunicazioni e l'Azienda di Stato per i servizi telefonici, costituenti, nel loro insieme, il Ministero delle Poste e delle telecomunicazioni. - (b) Per 206.649 militari del Ministero della difesa non risulta la distribuzione per "regione", mancando i relativi dati di analisi.

amministrazione, sesso e regione

per

li
zia
lia

79

3

6

334

379

275

931

13

4.025

88

334

35

3.724

81

248

102

99.657

Stato
ari

	Liguria	Emilia Romagna	Toscana	Umbria	Marche	Lazio	Abruzzi	Molise	Campania	Puglia	Basilicata	Calabria	Sicilia	Sardegna	Estero
	61	83	87	47	53	3.217	70	43	187	115	41	91	240	137	5
	-	-	49	-	-	2.482	-	-	-	-	-	-	-	-	2.599
	263	371	706	192	210	2.709	450	130	594	400	257	551	137	18	5
	-	-	-	-	-	5	-	-	-	-	-	-	-	-	-
	421	1.005	2.746	543	445	6.770	858	406	4.394	1.100	783	1.399	905	876	8
	-	-	-	-	-	233	-	-	-	-	-	-	-	-	3
	-	-	-	-	-	526	-	-	-	-	-	-	-	-	6
	1.504	2.892	3.531	1.096	421	15.355	173	60	5.821	8.018	41	217	2.342	2.697	41
	6.069	5.870	7.399	1.358	2.933	21.217	2.228	807	8.930	6.093	867	3.129	10.035	2.982	7
	1.923	3.018	4.352	1.094	1.422	10.455	1.726	510	8.349	4.177	788	2.625	7.183	2.525	-
	10	52	53	9	16	955	12	8	72	25	6	22	32	30	4
	4.555	7.336	6.647	1.261	3.008	23.884	2.511	814	9.540	5.484	1.091	3.897	10.765	4.214	-
	115	293	124	39	165	1.494	60	44	371	150	69	89	690	108	-
	393	1.029	889	238	454	2.724	511	257	1.778	1.258	350	894	368	710	5
	96	37	83	6	45	587	40	3	123	141	3	66	181	63	1
	-	-	-	-	-	133	-	-	-	-	-	-	-	-	-
	29.666	70.713	69.036	19.367	31.133	105.001	27.590	7.719	127.750	84.764	16.199	55.999	104.627	41.196	1.556
	135	96	103	17	47	3.658	36	9	215	109	5	30	290	36	3
	353	641	580	149	216	7.504	253	106	708	489	110	308	807	359	11
	137	272	381	67	116	1.720	168	45	385	316	58	180	434	208	2
	-	-	-	-	-	381	-	-	-	-	-	-	-	-	-
	45.701	93.708	96.766	25.483	40.684	211.010	36.686	10.961	169.217	112.639	20.668	69.497	139.036	56.159	4.256

Tav. 16 - Dipendenti dei ministeri per amministrazione,

AMMINISTRAZIONE CATEGORIA POSIZIONE GIURIDICA	POSTI OCCUPATI			Piemonte	Valle d'Aosta	Lom- bardia	Trentino Alto Adige	Veneto	Friuli Venezia Giulia
	MASCHI	FEMMINE	TOTALE						
Presidenza del Consiglio dei ministri ..	3.017	1.950	4.967	76	8	145	89	93	79
Magistrati									
Consiglio di Stato	329	22	351	10	2	26	6	12	5
Corte dei conti	567	32	599	4	-	5	11	5	12
Avvocatura generale dello Stato									
Avvocati	189	23	212	8	-	14	4	8	3
Procuratori	21	16	37	1	-	6	1	1	2
Impiegati civili ed operai									
Di ruolo	1.893	1.829	3.722	53	6	94	67	67	45
Non di ruolo	10	24	34	-	-	-	-	-	-
Personale con ordinamento particolare									
Dipendenti dell'ex G.M.A. di Trieste									
Impiegati	7	4	11	-	-	-	-	-	11
Operai	1	-	1	-	-	-	-	-	1
Affari esteri	3.104	2.029	5.133	-	-	-	-	-	3
Impiegati civili ed operai									
Di ruolo	3.078	2.017	5.095	-	-	-	-	-	-
Non di ruolo	14	6	20	-	-	-	-	-	-
Personale con ordinamento particolare									
Dipendenti dell'ex G.M.A. di Trieste									
Impiegati	3	-	3	-	-	-	-	-	3
Operai	-	-	-	-	-	-	-	-	-
Personalì vari	9	6	15	-	-	-	-	-	-
Agricoltura e foreste	7.552	801	8.353	336	-	481	20	517	6
Impiegati civili ed operai									
Di ruolo	2.815	801	3.616	85	-	162	20	127	4
Non di ruolo	-	-	-	-	-	-	-	-	-
Personale con ordinamento particolare									
Appartenenti a corpi militarmente organizzati									
Corpo forestale dello Stato	4.735	-	4.735	251	-	319	-	390	-
Dipendenti dell'ex G.M.A. di Trieste									
Impiegati	2	-	2	-	-	-	-	-	2
Operai	-	-	-	-	-	-	-	-	-
Ambiente	4	1	5	-	-	-	-	-	-
Impiegati civili ed operai									
Di ruolo	4	1	5	-	-	-	-	-	-
Non di ruolo	-	-	-	-	-	-	-	-	-
Beni culturali e ambientali	15.802	9.905	25.707	760	1	986	33	934	334
Impiegati civili ed operai									
Di ruolo	15.654	9.715	25.369	757	1	982	32	931	328
Non di ruolo	142	190	332	3	-	4	1	2	1
Personale con ordinamento particolare									
Dipendenti dell'ex G.M.A. di Trieste									
Impiegati	6	-	6	-	-	-	-	-	1
Operai	-	-	-	-	-	-	-	-	-
Bilancio e programmazione economica ...	144	92	236	-	-	-	-	-	-
Impiegati civili ed operai									
Di ruolo	144	92	236	-	-	-	-	-	-
Non di ruolo	-	-	-	-	-	-	-	-	-
Commercio con l'estero	269	263	532	-	-	-	-	-	-
Impiegati civili ed operai									
Di ruolo	269	263	532	-	-	-	-	-	-
Non di ruolo	-	-	-	-	-	-	-	-	-
Difesa	248.382	10.904	(a)259.286	1.208	16	394	1.667	764	4.379
Magistrati									
Giustizia militare	80	-	80	10	-	-	-	16	-
Impiegati civili ed operai									
Di ruolo	41.497	10.833	52.330	1.193	16	394	1.661	742	4.373
Non di ruolo	114	65	179	5	-	-	6	6	2
Insegnanti									
Di ruolo	38	6	44	-	-	-	-	-	-
Non di ruolo	-	-	-	-	-	-	-	-	-
Militari di carriera									
Aeronautica	44.289	-	44.289	-	-	-	-	-	-
Carabinieri	88.231	-	88.231	-	-	-	-	-	-
Esercito	52.075	-	52.075	-	-	-	-	-	-
Marina	22.054	-	22.054	-	-	-	-	-	-

categoria, posizione giuridica, sesso e regione

	Liguria	Emilia Romagna	Toscana	Umbria	Marche	Lazio	Abruzzi	Molise	Campania	Puglia	Basilicata	Calabria	Sicilia	Sardegna	Estero
4	-	-	-	-	-	-	-	-	-	-	-	-	-	-	-
5.275	6.069	5.870	7.399	1.358	2.933	21.217	2.228	807	8.930	6.093	867	3.129	10.035	2.982	7
1.279	2.065	2.753	2.954	801	1.236	8.990	1.296	537	4.007	2.424	553	1.309	4.152	1.240	7
645	767	866	907	199	407	1.216	249	58	651	250	46	152	754	272	-
3.081	2.971	1.792	2.790	242	993	10.158	497	157	3.091	2.628	190	1.352	4.168	1.190	-
55	-	-	-	-	-	-	-	-	-	-	-	-	-	-	-
11	-	-	-	-	-	-	-	-	-	-	-	-	-	-	-
204	266	459	748	116	297	853	186	55	1.181	791	78	316	961	280	-
931	1.923	3.018	4.352	1.094	1.422	10.455	1.726	510	8.349	4.177	788	2.625	7.183	2.525	-
119	260	368	363	95	128	1.442	135	42	873	444	68	239	648	180	-
505	1.045	1.504	1.684	452	647	5.321	760	275	3.856	1.933	399	1.218	3.089	883	-
204	434	925	2.046	486	553	3.159	676	171	2.867	1.430	249	877	2.894	1.282	-
11	-	-	-	-	-	-	-	-	-	-	-	-	-	-	-
92	184	220	259	61	94	526	120	22	594	273	60	233	446	131	-
13	10	52	53	9	16	955	12	8	72	25	6	22	32	30	4
9	10	52	53	9	16	955	12	8	72	25	6	22	32	30	4
4	-	-	-	-	-	-	-	-	-	-	-	-	-	-	-
4.025	4.555	7.336	6.647	1.261	3.008	23.884	2.511	814	9.540	5.484	1.091	3.897	10.765	4.214	-
446	583	962	1.055	273	504	5.956	489	219	1.181	713	285	534	1.501	555	-
2.655	2.942	4.818	3.982	636	1.782	15.401	1.449	398	6.865	3.755	542	2.614	7.023	2.802	-
745	1.030	1.555	1.609	352	722	2.526	573	197	1.494	1.016	264	749	2.240	857	-
154	-	-	-	-	-	-	-	-	-	-	-	-	-	-	-
25	-	-	-	-	-	-	-	-	-	-	-	-	-	-	-
88	115	293	124	39	165	1.494	60	44	371	150	69	89	690	108	-
77	115	293	124	39	165	1.494	54	43	361	148	69	89	681	107	-
7	-	-	-	-	-	-	-	-	-	-	-	-	-	-	-
4	-	-	-	-	-	-	-	-	-	-	-	-	-	-	-
334	393	1.029	889	238	454	2.724	511	257	1.778	1.258	350	894	368	710	5
318	393	1.029	889	238	454	2.724	511	257	1.778	1.258	350	894	368	710	5
7	-	-	-	-	-	-	-	-	-	-	-	-	-	-	-
9	-	-	-	-	-	-	-	-	-	-	-	-	-	-	-
35	96	37	83	6	45	587	40	3	123	141	3	66	181	63	1
9	27	17	19	6	25	476	29	3	70	72	3	34	83	26	1

Segue Tav. 16 - Dipendenti dei ministeri per amministrazione,

AMMINISTRAZIONE CATEGORIA POSIZIONE GIURIDICA	POSTI OCCUPATI			Piemonte	Valle d'Aosta	Lom- bardia	Trentino Alto Adige	Veneto	Friuli Venezia Giulia
	MASCHI	FEMMINE	TOTALE						
Militari di carriera									
Capitanerie di porto	633	-	633	-	-	-	-	27	22
Personale con ordinamento particolare									
Dipendenti dell'ex G.M.A. di Trieste									
Impiegati	2	-	2	-	-	-	-	-	2
Operai	2	-	2	-	-	-	-	-	2
Partecipazioni statali	96	37	133	-	-	-	-	-	-
Impiegati civili ed operai									
Di ruolo	96	37	133	-	-	-	-	-	-
Non di ruolo	-	-	-	-	-	-	-	-	-
Poste e telecomunicazioni	-	-	-	-	-	-	-	-	-
Pubblica istruzione	388.210	744.157	1.132.367	72.262	-	147.480	15.695	80.890	23.724
Impiegati civili ed operai									
Di ruolo	105.156	93.594	198.750	10.841	-	21.017	1.327	12.897	4.038
Non di ruolo	7.794	9.920	17.714	1.916	-	4.506	195	2.200	448
Insegnanti									
Di ruolo	243.019	597.225	840.244	54.035	-	106.629	11.759	58.332	17.372
Non di ruolo	32.236	43.418	75.654	5.470	-	15.328	2.414	7.461	1.861
Personale con ordinamento particolare									
Dipendenti dell'ex G.M.A. di Trieste									
Impiegati	5	-	5	-	-	-	-	-	5
Operai	-	-	-	-	-	-	-	-	-
Sanita'	3.266	1.985	5.251	75	11	154	35	106	81
Impiegati civili ed operai									
Di ruolo	3.264	1.985	5.249	75	11	154	35	106	79
Non di ruolo	-	-	-	-	-	-	-	-	-
Personale con ordinamento particolare									
Dipendenti dell'ex G.M.A. di Trieste									
Impiegati	2	-	2	-	-	-	-	-	2
Operai	-	-	-	-	-	-	-	-	-
Tesoro	8.401	6.494	14.895	590	32	826	141	464	248
Impiegati civili ed operai									
Di ruolo	8.391	6.475	14.866	590	32	826	141	464	233
Non di ruolo	5	9	14	-	-	-	-	-	-
Personale con ordinamento particolare									
Dipendenti dell'ex G.M.A. di Trieste									
Impiegati	5	10	15	-	-	-	-	-	15
Operai	-	-	-	-	-	-	-	-	-
Trasporti	3.873	1.658	5.531	237	13	374	66	250	102
Impiegati civili ed operai									
Di ruolo	3.756	1.613	5.369	221	11	356	57	241	78
Non di ruolo	111	45	156	16	2	18	9	9	18
Personale con ordinamento particolare									
Dipendenti dell'ex G.M.A. di Trieste									
Impiegati	6	-	6	-	-	-	-	-	6
Operai	-	-	-	-	-	-	-	-	-
Turismo e spettacolo	180	201	381	-	-	-	-	-	-
Impiegati civili ed operai									
Di ruolo	180	201	381	-	-	-	-	-	-
Non di ruolo	-	-	-	-	-	-	-	-	-
TOTALE	941.696	844.112	1.785.808	96.283	1.354	183.781	23.986	101.627	39.657

(a) Per 205.649 militari del Ministero della difesa non risulta la distribuzione per "regione", mancando i relativi dati di analisi.

categoria, posizione giuridica, sesso e regione

Liguria	Emilia Romagna	Toscana	Umbria	Marche	Lazio	Abruzzi	Molise	Campania	Puglia	Basilicata	Calabria	Sicilia	Sardegna	Estero
69	20	64	-	20	111	11	-	53	69	-	32	98	37	-
-	-	-	-	-	-	-	-	-	-	-	-	-	-	-
-	-	-	-	-	133	-	-	-	-	-	-	-	-	-
-	-	-	-	-	133	-	-	-	-	-	-	-	-	-
-	-	-	-	-	-	-	-	-	-	-	-	-	-	-
29.666	70.713	69.036	19.367	31.133	105.001	27.590	7.719	127.750	84.764	16.199	55.999	104.627	41.196	1.556
4.715	12.531	12.621	3.890	5.455	23.272	4.566	1.214	24.961	14.458	2.875	9.227	20.692	8.153	-
659	1.497	1.040	262	435	1.361	261	53	524	549	104	186	877	641	-
22.360	52.140	51.587	14.162	23.291	74.331	21.618	6.138	96.811	65.559	11.937	43.474	78.067	29.086	1.556
1.932	4.545	3.788	1.053	1.952	6.037	1.145	314	5.454	4.198	1.283	3.112	4.991	3.316	-
-	-	-	-	-	-	-	-	-	-	-	-	-	-	-
-	-	-	-	-	-	-	-	-	-	-	-	-	-	-
135	96	103	17	47	3.658	36	9	215	109	5	30	290	36	3
135	96	103	17	47	3.658	36	9	215	109	5	30	290	36	3
-	-	-	-	-	-	-	-	-	-	-	-	-	-	-
-	-	-	-	-	-	-	-	-	-	-	-	-	-	-
353	641	580	149	216	7.504	253	106	708	489	110	308	807	359	11
353	641	580	149	216	7.491	253	106	708	488	110	308	807	359	11
-	-	-	-	-	13	-	-	-	1	-	-	-	-	-
-	-	-	-	-	-	-	-	-	-	-	-	-	-	-
137	272	381	67	116	1.720	168	45	385	316	58	180	434	208	2
124	272	372	67	113	1.720	167	45	343	300	58	180	434	208	2
13	-	9	-	3	-	1	-	42	16	-	-	-	-	-
-	-	-	-	-	-	-	-	-	-	-	-	-	-	-
-	-	-	-	-	-	-	-	-	-	-	-	-	-	-
-	-	-	-	-	381	-	-	-	-	-	-	-	-	-
-	-	-	-	-	381	-	-	-	-	-	-	-	-	-
-	-	-	-	-	-	-	-	-	-	-	-	-	-	-
45.701	93.708	96.766	25.483	40.684	211.010	36.686	10.961	169.217	112.639	20.668	69.497	139.036	56.159	4.256

Tav. 17 - Ministeri - Impiegati civili ed operai di

AMMINISTRAZIONE	POSTI OCCUPATI			Piemonte	Valle d'Aosta	Lom- bardia	Trentino Alto Adige	Veneto	Friuli Venezia Giulia
	MASCHI	FEMMINE	TOTALE						
Presidenza del Consiglio dei ministri ..	1.893	1.829	3.722	53	6	94	67	67	45
Affari esteri	3.078	2.017	5.095	-	-	-	-	-	-
Agricoltura e foreste	2.815	801	3.616	85	-	162	20	127	4
Ambiente	4	1	5	-	-	-	-	-	-
Beni culturali e ambientali	15.654	9.715	25.369	757	1	982	32	931	328
Bilancio e programmazione economica	144	92	236	-	-	-	-	-	-
Commercio con l'estero	269	263	532	-	-	-	-	-	-
Difesa	41.497	10.833	52.330	1.193	16	394	1.661	742	4.373
Finanze	30.566	17.566	48.132	3.235	263	5.867	909	2.255	1.279
Grazia e giustizia	15.813	14.462	30.275	1.732	44	3.189	484	1.255	505
Industria, commercio e artigianato	999	452	1.451	27	1	64	7	37	9
Interno	9.414	9.072	18.486	930	68	1.219	192	821	446
Lavori pubblici	3.726	642	4.368	37	1	81	57	333	77
Lavoro e previdenza sociale	9.103	6.298	15.401	835	59	1.283	181	867	318
Marina mercantile	647	263	910	-	-	-	6	4	9
Partecipazioni statali	96	37	133	-	-	-	-	-	-
Poste e telecomunicazioni	-	-	-	-	-	-	-	-	-
Pubblica istruzione	105.156	93.594	198.750	10.841	-	21.017	1.327	12.897	4.038
Sanita'	3.264	1.985	5.249	75	11	154	35	106	79
Tesoro	8.391	6.475	14.866	590	32	826	141	464	233
Trasporti	3.756	1.613	5.369	221	11	356	57	241	78
Turismo e spettacolo	180	201	381	-	-	-	-	-	-
TOTALE ...	256.465	178.211	434.676	20.611	513	35.688	5.176	21.147	11.821

ruolo per amministrazione, sesso e regione

Liguria	Emilia Romagna	Toscana	Umbria	Marche	Lazio	Abruzzi	Molise	Campania	Puglia	Basilicata	Calabria	Sicilia	Sardegna	Estero
43	57	61	42	36	2.483	53	35	138	78	31	70	160	103	-
-	-	49	-	-	2.482	-	-	-	-	-	-	-	-	2.564
45	127	249	36	42	1.775	88	12	290	200	50	144	137	18	5
-	-	-	-	-	5	-	-	-	-	-	-	-	-	-
421	1.003	2.742	445	537	6.721	813	386	4.348	1.086	743	1.327	901	857	8
-	-	-	-	-	233	-	-	-	-	-	-	-	-	3
-	-	-	-	-	526	-	-	-	-	-	-	-	-	6
1.488	2.878	3.501	417	1.092	15.308	171	58	5.759	8.001	41	205	2.317	2.674	41
2.065	2.753	2.954	1.236	801	8.990	1.296	537	4.007	2.424	553	1.309	4.152	1.240	7
1.045	1.504	1.684	647	452	5.321	760	275	3.856	1.933	399	1.218	3.089	883	-
10	52	53	16	9	955	12	8	72	25	6	22	32	30	4
583	962	1.055	504	273	5.956	489	219	1.181	713	285	534	1.501	555	-
115	293	124	165	39	1.494	54	43	361	148	69	89	681	107	-
393	1.029	889	454	238	2.724	511	257	1.778	1.258	350	894	368	710	5
27	17	19	25	6	476	29	3	70	72	3	34	83	26	1
-	-	-	-	-	133	-	-	-	-	-	-	-	-	-
-	-	-	-	-	-	-	-	-	-	-	-	-	-	-
4.715	12.531	12.621	5.455	3.890	23.272	4.566	1.214	24.961	14.458	2.875	9.227	20.692	8.153	-
135	96	103	47	17	3.658	36	9	215	109	5	30	290	36	3
353	641	580	216	149	7.491	253	106	708	488	110	308	807	359	11
124	272	372	113	67	1.720	167	45	343	300	58	180	434	208	2
-	-	-	-	-	381	-	-	-	-	-	-	-	-	-
11.562	24.215	27.056	9.818	7.648	92.104	9.298	3.207	48.087	31.293	5.578	15.591	35.644	15.959	2.660

Tav. 18 - Ministeri - Impiegati civili ed operai di

AMMINISTRAZIONE E QUALIFICA	POSTI OCCUPATI			Piemonte	Valle d'Aosta	Lom- bardia	Trentino Alto Adige	Veneto	Friuli Venezia Giulia
	MASCHI	FEMMINE	TOTALE						
Presidenza del Consiglio dei ministri ..	1.893	1.829	3.722	53	6	94	67	67	45
Dirigenti e personale con qualifiche ad esaurimento	105	38	143	1	-	2	2	-	3
Ottava qualifica	103	87	190	2	1	3	-	1	2
Settima qualifica	155	190	345	7	1	14	6	11	16
Sesta qualifica	234	348	582	8	-	17	12	5	8
Quinta qualifica	370	225	595	8	1	8	2	10	-
Quarta qualifica	449	870	1.319	16	1	41	30	33	14
Terza qualifica	179	13	192	4	2	3	13	1	-
Seconda qualifica	298	58	356	7	-	6	2	6	2
Affari esteri	3.078	2.017	5.095	-	-	-	-	-	-
Dirigenti e personale con qualifiche ad esaurimento	517	29	546	-	-	-	-	-	-
Ottava qualifica	118	19	137	-	-	-	-	-	-
Settima qualifica	503	262	765	-	-	-	-	-	-
Sesta qualifica	444	535	979	-	-	-	-	-	-
Quinta qualifica	406	231	637	-	-	-	-	-	-
Quarta qualifica	582	867	1.449	-	-	-	-	-	-
Terza qualifica	292	14	306	-	-	-	-	-	-
Seconda qualifica	216	60	276	-	-	-	-	-	-
Agricoltura e foreste	2.815	801	3.616	85	-	162	20	127	4
Dirigenti e personale con qualifiche ad esaurimento	573	104	677	26	-	63	10	24	1
Ottava qualifica	232	35	267	8	-	6	1	9	-
Settima qualifica	618	141	759	29	-	32	2	40	-
Sesta qualifica	246	110	356	10	-	20	3	7	1
Quinta qualifica	342	149	491	3	-	11	-	16	1
Quarta qualifica	115	109	224	1	-	1	1	7	-
Terza qualifica	421	63	484	4	-	15	1	13	1
Seconda qualifica	268	90	358	4	-	14	2	11	-
Ambiente	4	1	5	-	-	-	-	-	-
Dirigenti e personale con qualifiche ad esaurimento	4	1	5	-	-	-	-	-	-
Ottava qualifica	-	-	-	-	-	-	-	-	-
Settima qualifica	-	-	-	-	-	-	-	-	-
Sesta qualifica	-	-	-	-	-	-	-	-	-
Quinta qualifica	-	-	-	-	-	-	-	-	-
Quarta qualifica	-	-	-	-	-	-	-	-	-
Terza qualifica	-	-	-	-	-	-	-	-	-
Seconda qualifica	-	-	-	-	-	-	-	-	-
Beni culturali e ambientali	15.654	9.715	25.369	757	1	982	32	931	328
Dirigenti e personale con qualifiche ad esaurimento	191	179	370	12	1	17	1	14	6
Ottava qualifica	143	243	386	17	-	20	-	11	5
Settima qualifica	1.053	1.749	2.802	78	-	114	3	106	43
Sesta qualifica	1.787	1.974	3.761	82	-	114	6	109	46
Quinta qualifica	1.069	224	1.293	23	-	27	2	26	7
Quarta qualifica	6.570	2.582	9.152	259	-	273	12	290	107
Terza qualifica	3.870	2.203	6.073	221	-	352	4	321	103
Seconda qualifica	971	561	1.532	65	-	65	4	54	11
Bilancio e programmazione economica	144	92	236	-	-	-	-	-	-
Dirigenti e personale con qualifiche ad esaurimento	35	9	44	-	-	-	-	-	-
Ottava qualifica	6	6	12	-	-	-	-	-	-
Settima qualifica	20	16	36	-	-	-	-	-	-
Sesta qualifica	13	14	27	-	-	-	-	-	-
Quinta qualifica	18	11	29	-	-	-	-	-	-
Quarta qualifica	15	34	49	-	-	-	-	-	-
Terza qualifica	25	-	25	-	-	-	-	-	-
Seconda qualifica	12	2	14	-	-	-	-	-	-
Commercio con l'estero	269	263	532	-	-	-	-	-	-
Dirigenti e personale con qualifiche ad esaurimento	51	5	56	-	-	-	-	-	-

Segue Tav. 18 - Ministeri - Impiegati civili ed operai di

AMMINISTRAZIONE E QUALIFICA	POSTI OCCUPATI			Piemonte	Valle d'Aosta	Lom- bardia	Trentino Alto Adige	Veneto	Friuli Venezia Giulia
	MASCHI	FEMMINE	TOTALE						
Ottava qualifica	19	10	29	-	-	-	-	-	-
Settima qualifica	24	18	42	-	-	-	-	-	-
Sesta qualifica	10	12	22	-	-	-	-	-	-
Quinta qualifica	57	53	110	-	-	-	-	-	-
Quarta qualifica	52	154	206	-	-	-	-	-	-
Terza qualifica	31	5	36	-	-	-	-	-	-
Seconda qualifica	25	6	31	-	-	-	-	-	-
Difesa	41.497	10.833	52.330	1.193	16	394	1.661	742	4.373
Dirigenti e personale con qualifiche ad esaurimento	297	23	320	6	-	6	1	5	1
Ottava qualifica	399	76	475	12	-	10	7	12	8
Settima qualifica	1.229	282	1.511	19	-	20	5	31	13
Sesta qualifica	806	331	1.137	31	-	33	6	45	8
Quinta qualifica	10.693	1.474	12.167	253	2	122	336	231	836
Quarta qualifica	3.871	1.792	5.663	155	5	106	116	242	122
Terza qualifica	22.084	6.292	28.376	655	4	89	1.072	154	3.134
Seconda qualifica	2.056	510	2.566	62	5	8	111	22	243
Prima qualifica	62	53	115	-	-	-	7	-	8
Finanze	30.566	17.566	48.132	3.235	263	5.867	909	2.255	1.279
Dirigenti e personale con qualifiche ad esaurimento	2.749	241	2.990	221	18	363	45	145	77
Ottava qualifica	3.612	770	4.382	297	37	573	78	224	136
Settima qualifica	4.608	1.495	6.103	463	35	760	87	324	140
Sesta qualifica	6.904	4.626	11.530	727	66	1.442	218	553	297
Quinta qualifica	2.576	1.786	4.362	258	16	348	53	168	71
Quarta qualifica	7.794	7.719	15.513	1.140	86	2.080	316	720	498
Terza qualifica	1.060	193	1.253	37	2	96	16	43	15
Seconda qualifica	1.258	736	1.994	92	3	205	96	78	45
Prima qualifica	5	-	5	-	-	-	-	-	-
Grazia e giustizia	15.813	14.462	30.275	1.732	44	3.189	484	1.255	505
Dirigenti e personale con qualifiche ad esaurimento	1.096	21	1.117	61	2	91	16	37	15
Ottava qualifica	1.597	345	1.942	97	4	207	29	90	37
Settima qualifica	1.011	686	1.697	129	2	232	19	61	31
Sesta qualifica	3.787	4.631	8.418	516	12	1.052	135	417	158
Quinta qualifica	1.024	603	1.627	69	1	91	6	48	8
Quarta qualifica	2.785	7.613	10.398	619	16	1.090	182	412	171
Terza qualifica	2.171	221	2.392	94	2	136	27	82	35
Seconda qualifica	2.342	342	2.684	147	5	290	70	108	50
Industria, commercio e artigianato	999	452	1.451	27	1	64	7	37	9
Dirigenti e personale con qualifiche ad esaurimento	226	35	261	4	-	27	-	14	1
Ottava qualifica	73	15	88	3	-	-	-	1	1
Settima qualifica	276	106	382	9	1	13	1	9	3
Sesta qualifica	168	112	280	7	-	16	3	8	2
Quinta qualifica	78	40	118	1	-	1	1	1	2
Quarta qualifica	65	127	192	1	-	1	-	2	-
Terza qualifica	81	8	89	1	-	5	-	2	-
Seconda qualifica	32	9	41	1	-	1	2	-	-
Interno	9.414	9.072	18.486	930	68	1.219	192	821	446
Dirigenti e personale con qualifiche ad esaurimento	924	70	994	44	3	72	8	45	25
Ottava qualifica bis	295	142	437	15	-	27	5	19	12
Ottava qualifica	415	161	576	14	1	23	9	18	8
Settima qualifica	759	441	1.200	58	7	71	10	58	30
Sesta qualifica	1.778	2.160	3.938	165	15	202	38	162	84
Quinta qualifica	744	743	1.487	71	2	87	26	65	41
Quarta qualifica	2.411	4.299	6.710	332	34	468	45	312	152
Terza qualifica	1.365	290	1.655	79	3	73	30	73	44
Seconda qualifica	723	766	1.489	152	3	196	21	69	50
Lavori pubblici	3.726	642	4.368	37	1	81	57	333	77
Dirigenti e personale con qualifiche ad esaurimento	249	22	271	2	-	4	3	13	6
Ottava qualifica	96	7	103	-	-	2	-	13	3
Settima qualifica	819	62	881	16	-	16	10	58	25

ruolo per amministrazione, qualifica, sesso e regione

Liguria	Emilia Romagna	Toscana	Umbria	Marche	Lazio	Abruzzi	Molise	Campania	Puglia	Basilicata	Calabria	Sicilia	Sardegna	Estero
-	-	-	-	-	27	-	-	-	-	-	-	-	-	2
-	-	-	-	-	42	-	-	-	-	-	-	-	-	-
-	-	-	-	-	22	-	-	-	-	-	-	-	-	-
-	-	-	-	-	110	-	-	-	-	-	-	-	-	-
-	-	-	-	-	206	-	-	-	-	-	-	-	-	-
-	-	-	-	-	36	-	-	-	-	-	-	-	-	-
-	-	-	-	-	31	-	-	-	-	-	-	-	-	-
1.488	2.878	3.501	417	1.092	15.308	171	58	5.759	8.001	41	205	2.317	2.674	41
12	7	5	-	1	241	1	-	12	10	-	2	8	1	1
14	11	35	4	6	252	3	-	39	31	-	2	21	8	-
143	32	155	10	18	662	7	-	153	151	-	5	64	23	-
67	31	70	14	18	549	8	-	81	86	1	10	58	18	-
417	703	672	84	147	4.182	47	13	1.338	1.814	7	44	521	396	2
223	242	295	101	68	2.050	42	18	549	718	15	28	298	240	30
561	1.736	2.072	189	783	6.796	56	19	3.250	4.641	15	94	1.237	1.819	8
51	108	191	15	51	559	7	5	319	533	3	20	94	151	-
-	8	6	-	-	17	-	-	18	17	-	-	16	18	-
2.065	2.753	2.954	1.236	801	8.990	1.296	537	4.007	2.424	553	1.309	4.152	1.240	7
154	166	172	71	34	681	68	30	236	143	19	59	244	41	3
252	223	278	97	69	775	87	31	404	207	35	119	354	104	2
296	410	398	153	89	1.107	130	71	464	325	56	156	478	160	1
510	589	685	241	186	2.326	329	138	933	556	144	378	940	271	1
162	292	285	123	97	1.019	105	51	424	229	50	104	399	108	-
596	960	953	467	290	2.355	473	153	1.273	741	194	380	1.389	449	-
27	64	94	35	16	358	31	27	132	63	20	44	116	17	-
68	49	89	49	20	364	73	36	141	160	35	69	232	90	-
-	-	-	-	-	5	-	-	-	-	-	-	-	-	-
1.045	1.504	1.684	647	452	5.321	760	275	3.856	1.933	399	1.218	3.089	883	-
35	55	59	24	20	199	32	15	148	76	15	41	145	31	-
63	89	100	37	22	382	36	20	258	131	26	62	204	48	-
68	114	106	36	27	252	60	10	182	90	11	57	148	62	-
321	475	456	197	130	1.208	189	62	909	597	98	324	878	284	-
52	76	179	33	27	406	38	7	275	95	7	35	145	29	-
350	487	547	209	138	1.771	265	110	1.448	665	174	439	1.004	301	-
57	69	108	51	46	511	74	31	347	159	34	156	321	52	-
99	139	129	60	42	592	66	20	289	120	34	104	244	76	-
10	52	53	16	9	955	12	8	72	25	6	22	32	30	4
4	13	12	4	2	140	3	1	11	4	2	9	-	6	4
-	5	2	1	1	51	2	1	6	5	-	2	4	4	-
5	17	16	4	2	245	3	3	22	8	1	6	10	9	-
1	10	11	6	2	169	3	1	12	4	3	3	10	9	-
-	1	2	1	-	101	1	-	5	-	-	-	1	5	-
-	2	4	-	1	167	1	-	4	1	-	-	4	1	-
-	2	5	-	-	57	-	-	10	1	-	2	-	2	-
-	2	1	-	1	25	-	-	2	2	-	-	-	-	-
583	962	1.055	504	273	5.956	489	219	1.181	713	285	534	1.501	555	-
27	47	56	28	15	358	28	11	56	45	17	24	64	21	-
14	24	22	15	9	138	17	4	26	21	6	19	33	11	-
13	9	15	7	11	277	17	2	51	29	5	14	42	11	-
41	67	75	27	13	399	24	13	67	45	15	28	93	59	-
124	192	229	110	57	1.334	102	52	265	160	57	110	354	126	-
47	69	91	37	15	523	39	17	90	56	19	43	112	37	-
233	351	418	197	113	1.945	199	101	419	279	126	204	588	194	-
33	106	79	53	29	542	51	15	113	60	35	57	129	51	-
51	97	70	30	11	440	12	4	94	18	5	35	86	45	-
115	293	124	165	39	1.494	54	43	361	148	69	89	681	107	-
7	23	6	4	3	140	4	3	17	9	3	6	14	4	-
2	7	2	1	2	31	2	2	6	4	2	1	25	-	-
23	35	27	28	8	314	13	5	50	24	9	29	178	13	-

Segue Tav. 18 - Ministeri - Impiegati civili ed operai di

AMMINISTRAZIONE E QUALIFICA	POSTI OCCUPATI			Piemonte	Valle d'Aosta	Lom- bardia	Trentino Alto Adige	Veneto	Friuli Venezia Giulia
	MASCHI	FEMMINE	TOTALE						
Sesta qualifica	587	104	691	2	-	13	11	52	9
Quinta qualifica	635	177	812	3	-	17	3	54	7
Quarta qualifica	940	250	1.190	4	1	16	25	90	17
Terza qualifica	392	18	410	10	-	12	4	53	10
Seconda qualifica	8	2	10	-	-	1	1	-	-
Lavoro e previdenza sociale	9.103	6.298	15.401	835	59	1.283	181	867	318
Dirigenti e personale con qualifiche ad esaurimento	561	45	606	22	1	45	4	23	12
Ottava qualifica	357	66	423	20	-	25	1	15	9
Settima qualifica	1.039	504	1.543	56	6	105	4	84	30
Sesta qualifica	4.347	1.749	6.096	271	41	492	75	320	133
Quinta qualifica	824	895	1.719	156	5	167	43	148	38
Quarta qualifica	1.520	2.917	4.437	282	6	414	48	239	87
Terza qualifica	131	9	140	3	-	7	1	6	5
Seconda qualifica	324	113	437	25	-	28	5	32	4
Marina mercantile	647	263	910	-	-	-	6	4	9
Dirigenti e personale con qualifiche ad esaurimento	61	11	72	-	-	-	-	-	-
Ottava qualifica	19	9	28	-	-	-	-	-	-
Settima qualifica	41	36	77	-	-	-	-	-	-
Sesta qualifica	202	95	297	-	-	-	5	3	-
Quinta qualifica	132	42	174	-	-	-	-	-	9
Quarta qualifica	142	59	201	-	-	-	1	-	-
Terza qualifica	34	8	42	-	-	-	-	1	-
Seconda qualifica	16	3	19	-	-	-	-	-	-
Partecipazioni statali	96	37	133	-	-	-	-	-	-
Dirigenti e personale con qualifiche ad esaurimento	27	4	31	-	-	-	-	-	-
Ottava qualifica	20	4	24	-	-	-	-	-	-
Settima qualifica	4	6	10	-	-	-	-	-	-
Sesta qualifica	-	4	4	-	-	-	-	-	-
Quinta qualifica	8	3	11	-	-	-	-	-	-
Quarta qualifica	23	16	39	-	-	-	-	-	-
Terza qualifica	14	-	14	-	-	-	-	-	-
Seconda qualifica	-	-	-	-	-	-	-	-	-
Poste e telecomunicazioni	-	-	-	-	-	-	-	-	-
Pubblica istruzione	105.156	93.594	198.750	10.841	-	21.017	1.327	12.897	4.038
Dirigenti e personale con qualifiche ad esaurimento	1.010	250	1.260	54	-	85	7	68	20
Ottava qualifica	2.060	1.628	3.688	157	-	213	18	160	68
Settima qualifica	4.478	3.535	8.013	373	-	509	31	414	145
Sesta qualifica	7.849	8.263	16.112	492	-	1.079	54	678	324
Quinta qualifica	10.142	7.805	17.947	934	-	1.903	151	1.070	383
Quarta qualifica	30.310	35.896	66.206	3.754	-	7.639	418	4.281	1.420
Terza qualifica	47.989	35.234	83.223	4.916	-	9.309	645	6.051	1.641
Seconda qualifica	1.318	983	2.301	161	-	280	3	175	37
Sanita'	3.264	1.985	5.249	75	11	154	35	106	79
Dirigenti e personale con qualifiche ad esaurimento	408	203	611	-	1	5	1	2	5
Ottava qualifica	522	69	591	19	-	49	3	21	8
Settima qualifica	726	383	1.109	22	5	33	6	38	25
Sesta qualifica	401	507	908	11	2	25	6	16	17
Quinta qualifica	236	185	421	2	-	5	-	10	5
Quarta qualifica	717	508	1.225	19	3	34	17	16	15
Terza qualifica	178	94	272	-	-	-	-	2	2
Seconda qualifica	76	36	112	2	-	3	2	1	2
Tesoro	8.391	6.475	14.866	590	32	826	141	464	233
Dirigenti e personale con qualifiche ad esaurimento	1.044	111	1.155	28	3	40	6	28	14
Ottava qualifica	1.290	663	1.953	79	6	120	20	62	20
Settima qualifica	976	609	1.585	31	2	36	6	25	14
Sesta qualifica	1.098	1.708	2.806	125	9	199	39	117	38
Quinta qualifica	1.429	567	1.996	23	1	62	8	44	24

ruolo per amministrazione, qualifica, sesso e regione

Liguria	Emilia Romagna	Toscana	Umbria	Marche	Lazio	Abruzzi	Molise	Campania	Puglia	Basilicata	Calabria	Sicilia	Sardegna	Estero
13	48	19	13	1	146	6	13	58	33	28	19	197	10	-
22	42	24	38	9	332	8	12	78	22	14	13	90	24	-
31	76	41	68	13	424	14	7	112	42	11	14	145	39	-
17	62	5	12	3	104	7	3	39	13	2	7	30	17	-
-	-	-	1	-	3	-	-	1	1	-	-	2	-	-
393	1.029	889	454	238	2.724	511	257	1.778	1.258	350	894	368	710	5
14	23	36	12	11	237	18	4	47	36	7	14	29	8	3
8	22	22	13	6	143	10	3	49	21	9	12	26	7	2
40	64	103	48	14	437	60	25	147	95	27	81	63	54	-
133	457	343	199	119	898	233	101	781	534	132	420	148	266	-
64	82	120	38	18	378	27	30	167	65	41	66	17	49	-
112	354	232	119	61	485	152	81	541	461	125	274	66	298	-
5	5	6	9	2	54	4	7	15	4	1	1	4	1	-
17	22	27	16	7	92	7	6	31	42	8	26	15	27	-
27	17	19	25	6	476	29	3	70	72	3	34	83	26	1
-	-	-	-	-	71	-	-	-	-	-	-	-	-	1
2	2	-	-	-	28	-	-	-	-	-	-	-	-	-
13	9	-	-	-	72	-	-	-	-	-	1	-	-	-
6	4	8	14	-	97	7	-	20	30	-	20	53	18	-
6	2	10	7	-	78	10	2	20	12	-	3	10	3	-
-	-	1	2	2	91	11	-	24	25	3	10	18	5	-
-	-	-	2	4	25	1	1	4	2	-	-	2	-	-
-	-	-	-	-	14	-	-	2	3	-	-	-	-	-
-	-	-	-	-	133	-	-	-	-	-	-	-	-	-
-	-	-	-	-	31	-	-	-	-	-	-	-	-	-
-	-	-	-	-	24	-	-	-	-	-	-	-	-	-
-	-	-	-	-	10	-	-	-	-	-	-	-	-	-
-	-	-	-	-	4	-	-	-	-	-	-	-	-	-
-	-	-	-	-	11	-	-	-	-	-	-	-	-	-
-	-	-	-	-	39	-	-	-	-	-	-	-	-	-
-	-	-	-	-	14	-	-	-	-	-	-	-	-	-
-	-	-	-	-	-	-	-	-	-	-	-	-	-	-
4.715	12.531	12.621	5.455	3.890	23.272	4.566	1.214	24.961	14.458	2.875	9.227	20.692	8.153	-
32	60	72	30	17	396	31	11	120	88	16	37	92	24	-
114	279	336	81	132	682	62	6	380	185	8	73	579	155	-
168	667	729	175	282	1.387	146	14	756	485	16	183	1.227	306	-
418	1.097	1.123	241	449	2.948	188	21	2.955	746	60	383	2.285	571	-
432	1.139	1.146	457	375	1.808	400	126	2.630	1.073	250	882	2.028	760	-
1.558	4.033	4.072	1.869	1.162	7.461	1.502	385	8.148	4.994	1.044	3.035	6.735	2.696	-
1.976	4.986	5.099	2.562	1.396	8.115	2.193	635	9.789	6.723	1.452	4.580	7.586	3.569	-
17	270	44	40	77	475	44	16	183	164	29	54	160	72	-
135	96	103	47	17	3.658	36	9	215	109	5	30	290	36	3
3	-	1	1	-	569	-	-	4	3	-	1	14	-	1
20	35	26	8	5	294	5	2	35	18	1	6	29	6	1
42	30	32	17	6	674	8	3	50	33	2	6	65	11	1
24	17	19	8	4	652	7	2	29	23	2	5	32	7	-
6	4	3	2	1	321	1	-	26	5	-	-	30	-	-
34	8	20	11	1	829	13	1	54	22	-	11	106	11	-
2	1	1	-	-	249	-	-	7	2	-	-	5	-	-
4	1	1	-	-	70	2	-	10	3	-	1	9	1	-
353	641	580	216	149	7.491	253	106	708	488	110	308	807	359	11
18	27	39	14	16	694	24	6	52	39	10	20	60	10	7
67	114	112	19	32	720	54	11	180	95	13	50	128	48	3
18	41	38	13	18	1.030	29	15	93	49	11	28	74	13	1
68	151	125	45	28	1.287	44	15	120	73	20	67	172	64	-
21	51	73	46	15	1.228	39	23	107	83	17	29	85	17	-

Segue Tav. 18 - Ministeri - Impiegati civili ed operai di

AMMINISTRAZIONE E QUALIFICA	POSTI OCCUPATI			Piemonte	Valle d'Aosta	Lom- bardia	Trentino Alto Adige	Veneto	Friuli Venezia Giulia
	MASCHI	FEMMINE	TOTALE						
Quarta qualifica	1.697	2.494	4.191	257	8	305	46	154	106
Terza qualifica	407	52	459	6	-	13	-	6	2
Seconda qualifica	450	271	721	41	3	51	16	28	15
Trasporti	3.756	1.613	5.369	221	11	356	57	241	78
Dirigenti e personale con qualifiche ad esaurimento	175	11	186	4	-	11	1	9	4
Ottava qualifica	128	7	135	4	1	14	2	3	2
Settima qualifica	611	133	744	33	2	44	8	30	14
Sesta qualifica	824	383	1.207	52	1	93	9	39	10
Quinta qualifica	686	198	884	41	-	90	9	51	17
Quarta qualifica	767	834	1.601	78	7	89	25	81	22
Terza qualifica	240	7	247	5	-	5	2	19	6
Seconda qualifica	325	40	365	4	-	10	1	9	3
Turismo e spettacolo	180	201	381	-	-	-	-	-	-
Dirigenti e personale con qualifiche ad esaurimento	24	6	30	-	-	-	-	-	-
Ottava qualifica	7	6	13	-	-	-	-	-	-
Settima qualifica	33	18	51	-	-	-	-	-	-
Sesta qualifica	8	19	27	-	-	-	-	-	-
Quinta qualifica	29	26	55	-	-	-	-	-	-
Quarta qualifica	25	105	130	-	-	-	-	-	-
Terza qualifica	33	7	40	-	-	-	-	-	-
Seconda qualifica	21	14	35	-	-	-	-	-	-
TOTALE ...	256.465	178.211	434.676	20.611	513	35.688	5.176	21.147	11.821
RIASSUNTO									
Dirigenti e personale con qualifiche ad esaurimento	10.327	1.418	11.745	485	29	831	105	427	190
Ottava qualifica bis	295	142	437	15	-	27	5	19	12
Ottava qualifica	11.216	4.226	15.442	729	50	1.265	168	640	307
Settima qualifica	18.983	10.672	29.655	1.323	61	1.999	198	1.289	529
Sesta qualifica	31.493	27.685	59.178	2.499	146	4.797	620	2.531	1.135
Quinta qualifica	31.498	15.437	46.935	1.845	28	2.939	640	1.942	1.449
Quarta qualifica	60.850	69.245	130.095	6.917	167	12.557	1.282	6.879	2.731
Terza qualifica	80.997	44.731	125.728	6.035	13	10.115	1.815	6.827	4.998
Seconda qualifica	10.739	4.602	15.341	763	19	1.158	336	593	462
Prima qualifica	67	53	120	-	-	-	7	-	8

ruolo per amministrazione, qualifica, sesso e regione

Liguria	Emilia Romagna	Toscana	Umbria	Marche	Lazio	Abruzzi	Molise	Campania	Puglia	Basilicata	Calabria	Sicilia	Sardegna	Estero
135	203	141	65	30	1.932	46	21	111	111	23	89	225	183	-
7	4	19	5	1	321	8	3	19	11	8	9	14	3	-
19	50	33	9	9	279	9	12	26	27	8	16	49	21	-
124	272	372	113	67	1.720	167	45	343	300	58	180	434	208	2
3	7	4	4	1	115	-	-	6	2	-	1	10	3	1
2	2	7	5	1	53	6	1	10	8	1	3	7	3	-
18	35	28	9	1	277	20	8	46	31	7	25	77	30	1
24	60	46	25	18	344	45	15	85	83	20	58	117	63	-
30	32	95	18	10	230	33	2	59	56	9	13	67	22	-
37	107	107	37	30	540	42	11	97	75	17	46	95	58	-
5	10	47	4	2	97	1	2	10	11	-	6	11	4	-
5	19	38	11	4	64	20	6	30	34	4	28	50	25	-
-	-	-	-	-	381	-	-	-	-	-	-	-	-	-
-	-	-	-	-	30	-	-	-	-	-	-	-	-	-
-	-	-	-	-	13	-	-	-	-	-	-	-	-	-
-	-	-	-	-	51	-	-	-	-	-	-	-	-	-
-	-	-	-	-	27	-	-	-	-	-	-	-	-	-
-	-	-	-	-	55	-	-	-	-	-	-	-	-	-
-	-	-	-	-	130	-	-	-	-	-	-	-	-	-
-	-	-	-	-	40	-	-	-	-	-	-	-	-	-
-	-	-	-	-	35	-	-	-	-	-	-	-	-	-
11.562	24.215	27.056	9.818	7.648	92.104	9.298	3.207	48.087	31.293	5.578	15.591	35.644	15.959	2.660
333	491	570	211	137	4.744	229	87	781	509	99	243	726	158	360
14	24	22	15	9	138	17	4	26	21	6	19	33	11	59
938	827	1.010	285	298	4.255	303	83	1.482	772	111	372	1.460	401	443
565	827	1.010	285	298	4.255	303	83	1.482	772	111	372	1.460	401	443
1.781	1.670	2.018	581	565	8.774	676	206	2.457	1.539	225	724	2.619	821	480
1.279	3.310	3.469	1.181	1.137	13.949	1.420	634	6.819	3.157	769	2.110	5.363	1.871	371
3.466	7.127	7.912	3.321	2.117	24.430	3.093	992	14.645	8.495	2.013	5.093	11.285	4.866	707
2.832	7.400	8.301	3.047	2.409	19.441	2.500	795	14.980	11.954	1.688	5.214	9.545	5.683	136
354	808	825	260	238	3.935	271	118	1.442	1.251	225	550	983	646	104
-	8	6	-	-	22	-	-	18	17	-	-	16	18	-

Tav. 19 - Ministeri - Impiegati civili ed operai di

AMMINISTRAZIONE	POSTI OCCUPATI			Piemonte	Valle d'Aosta	Lombardia	Trentino Alto Adige	Veneto	Friuli Venezia Giulia
	MASCHI	FEMMINE	TOTALE						
<u>DIRIGENTI E PERSONALE CON QUALIFICHE AD ESAURIMENTO</u>									
Presidenza del Consiglio dei ministri ..	105	38	143	1	-	2	2	-	3
Affari esteri	517	29	546	-	-	-	-	-	-
Agricoltura e foreste	573	104	677	26	-	63	10	24	1
Ambiente	4	1	5	-	-	-	-	-	-
Beni culturali e ambientali	191	179	370	12	1	17	1	14	6
Bilancio e programmazione economica	35	9	44	-	-	-	-	-	-
Commercio con l'estero	51	5	56	-	-	-	-	-	-
Difesa	297	23	320	6	-	6	1	5	1
Finanze	2.749	241	2.990	221	18	363	45	145	77
Grazia e giustizia	1.096	21	1.117	61	2	91	16	37	15
Industria, commercio e artigianato	226	35	261	4	-	27	-	14	1
Interno	924	70	994	44	3	72	8	45	25
Lavori pubblici	249	22	271	2	-	4	3	13	6
Lavoro e previdenza sociale	561	45	606	22	1	45	4	23	12
Marina mercantile	61	11	72	-	-	-	-	-	-
Partecipazioni statali	27	4	31	-	-	-	-	-	-
Poste e telecomunicazioni	-	-	-	-	-	-	-	-	-
Pubblica istruzione	1.010	250	1.260	54	-	85	7	68	20
Sanita'	408	203	611	-	1	5	1	2	5
Tesoro	1.044	111	1.155	28	3	40	6	28	14
Trasporti	175	11	186	4	-	11	1	9	4
Turismo e spettacolo	24	6	30	-	-	-	-	-	-
TOTALE ...	10.327	1.418	11.745	485	29	831	105	427	190
<u>OTTAVA QUALIFICA BIS</u>									
Presidenza del Consiglio dei ministri ..	-	-	-	-	-	-	-	-	-
Affari esteri	-	-	-	-	-	-	-	-	-
Agricoltura e foreste	-	-	-	-	-	-	-	-	-
Ambiente	-	-	-	-	-	-	-	-	-
Beni culturali e ambientali	-	-	-	-	-	-	-	-	-
Bilancio e programmazione economica	-	-	-	-	-	-	-	-	-
Commercio con l'estero	-	-	-	-	-	-	-	-	-
Difesa	-	-	-	-	-	-	-	-	-
Finanze	-	-	-	-	-	-	-	-	-
Grazia e giustizia	-	-	-	-	-	-	-	-	-
Industria, commercio e artigianato	-	-	-	-	-	-	-	-	-
Interno	295	142	437	15	-	27	5	19	12
Lavori pubblici	-	-	-	-	-	-	-	-	-
Lavoro e previdenza sociale	-	-	-	-	-	-	-	-	-
Marina mercantile	-	-	-	-	-	-	-	-	-
Partecipazioni statali	-	-	-	-	-	-	-	-	-
Poste e telecomunicazioni	-	-	-	-	-	-	-	-	-
Pubblica istruzione	-	-	-	-	-	-	-	-	-
Sanita'	-	-	-	-	-	-	-	-	-
Tesoro	-	-	-	-	-	-	-	-	-
Trasporti	-	-	-	-	-	-	-	-	-
Turismo e spettacolo	-	-	-	-	-	-	-	-	-
TOTALE ...	295	142	437	15	-	27	5	19	12
<u>OTTAVA QUALIFICA</u>									
Presidenza del Consiglio dei ministri ..	103	87	190	2	1	3	-	1	2
Affari esteri	118	19	137	-	-	-	-	-	-
Agricoltura e foreste	232	35	267	8	-	6	1	9	-
Ambiente	-	-	-	-	-	-	-	-	-
Beni culturali e ambientali	143	243	386	17	-	20	-	11	5
Bilancio e programmazione economica	6	6	12	-	-	-	-	-	-
Commercio con l'estero	19	10	29	-	-	-	-	-	-
Difesa	399	76	475	12	-	10	7	12	8
Finanze	3.612	770	4.382	297	37	573	78	224	136
Grazia e giustizia	1.597	345	1.942	97	4	207	29	90	37
Industria, commercio e artigianato	73	15	88	3	-	-	-	1	1
Interno	415	161	576	14	1	23	9	18	8
Lavori pubblici	96	7	103	-	-	2	-	13	3
Lavoro e previdenza sociale	357	66	423	20	-	25	1	15	9
Marina mercantile	19	9	28	-	-	-	-	-	-
Partecipazioni statali	20	4	24	-	-	-	-	-	-
Poste e telecomunicazioni	-	-	-	-	-	-	-	-	-
Pubblica istruzione	2.060	1.628	3.688	157	-	213	18	160	68
Sanita'	522	69	591	19	-	49	3	21	8
Tesoro	1.290	663	1.953	79	6	120	20	62	20
Trasporti	128	7	135	4	1	14	2	3	2
Turismo e spettacolo	7	6	13	-	-	-	-	-	-
TOTALE ...	11.216	4.226	15.442	729	50	1.265	168	640	307

Segue Tav. 19 - Ministeri - Impiegati civili ed operai di

AMMINISTRAZIONE	POSTI OCCUPATI			Piemonte	Valle d'Aosta	Lombardia	Trentino Alto Adige	Veneto	Friuli Venezia Giulia
	MASCHI	FEMMINE	TOTALE						
<u>SETTIMA QUALIFICA</u>									
Presidenza del Consiglio dei ministri ..	155	190	345	7	1	14	6	11	16
Affari esteri	503	262	765	-	-	-	-	-	-
Agricoltura e foreste	618	141	759	29	-	32	2	40	-
Ambiente	-	-	-	-	-	-	-	-	-
Beni culturali e ambientali	1.053	1.749	2.802	78	-	114	3	106	43
Bilancio e programmazione economica	20	16	36	-	-	-	-	-	-
Commercio con l'estero	24	18	42	-	-	-	-	-	-
Difesa	1.229	282	1.511	19	-	20	5	31	13
Finanze	4.608	1.495	6.103	463	35	760	87	324	140
Grazia e giustizia	1.011	686	1.697	129	2	232	19	61	31
Industria, commercio e artigianato	276	106	382	9	1	13	1	9	3
Interno	759	441	1.200	58	7	71	10	58	30
Lavori pubblici	819	62	881	16	-	16	10	58	25
Lavoro e previdenza sociale	1.039	504	1.543	56	6	105	4	84	30
Marina mercantile	41	36	77	-	-	-	-	-	-
Partecipazioni statali	4	6	10	-	-	-	-	-	-
Poste e telecomunicazioni	-	-	-	-	-	-	-	-	-
Pubblica istruzione	4.478	3.535	8.013	373	-	509	31	414	145
Sanita'	726	383	1.109	22	5	33	6	38	25
Tesoro	976	609	1.585	31	2	36	6	25	14
Trasporti	611	133	744	33	2	44	8	30	14
Turismo e spettacolo	33	18	51	-	-	-	-	-	-
TOTALE ...	18.983	10.672	29.655	1.323	61	1.999	198	1.289	529
<u>SESTA QUALIFICA</u>									
Presidenza del Consiglio dei ministri ..	234	348	582	8	-	17	12	5	8
Affari esteri	444	535	979	-	-	-	-	-	-
Agricoltura e foreste	246	110	356	10	-	20	3	7	1
Ambiente	-	-	-	-	-	-	-	-	-
Beni culturali e ambientali	1.787	1.974	3.761	82	-	114	6	109	46
Bilancio e programmazione economica	13	14	27	-	-	-	-	-	-
Commercio con l'estero	10	12	22	-	-	-	-	-	-
Difesa	806	331	1.137	31	-	33	6	45	8
Finanze	6.904	4.626	11.530	727	66	1.442	218	553	297
Grazia e giustizia	3.787	4.631	8.418	516	12	1.052	135	417	158
Industria, commercio e artigianato	168	112	280	7	-	16	3	8	2
Interno	1.778	2.160	3.938	165	15	202	38	162	84
Lavori pubblici	587	104	691	2	-	13	11	52	9
Lavoro e previdenza sociale	4.347	1.749	6.096	271	41	492	75	320	133
Marina mercantile	202	95	297	-	-	-	5	3	-
Partecipazioni statali	-	4	4	-	-	-	-	-	-
Poste e telecomunicazioni	-	-	-	-	-	-	-	-	-
Pubblica istruzione	7.849	8.263	16.112	492	-	1.079	54	678	324
Sanita'	401	507	908	11	2	25	6	16	17
Tesoro	1.098	1.708	2.806	125	9	199	39	117	38
Trasporti	824	383	1.207	52	1	93	9	39	10
Turismo e spettacolo	8	19	27	-	-	-	-	-	-
TOTALE ...	31.493	27.685	59.178	2.499	146	4.797	620	2.531	1.135
<u>QUINTA QUALIFICA</u>									
Presidenza del Consiglio dei ministri ..	370	225	595	8	1	8	2	10	-
Affari esteri	406	231	637	-	-	-	-	-	-
Agricoltura e foreste	342	149	491	3	-	11	-	16	1
Ambiente	-	-	-	-	-	-	-	-	-
Beni culturali e ambientali	1.069	224	1.293	23	-	27	2	26	7
Bilancio e programmazione economica	18	11	29	-	-	-	-	-	-
Commercio con l'estero	57	53	110	-	-	-	-	-	-
Difesa	10.693	1.474	12.167	253	2	122	336	231	836
Finanze	2.576	1.786	4.362	258	16	348	53	168	71
Grazia e giustizia	1.024	603	1.627	69	1	91	6	48	8
Industria, commercio e artigianato	78	40	118	1	-	1	1	1	2
Interno	744	743	1.487	71	2	87	26	65	41
Lavori pubblici	635	177	812	3	-	17	3	54	7
Lavoro e previdenza sociale	824	895	1.719	156	5	167	43	148	38
Marina mercantile	132	42	174	-	-	-	-	-	9
Partecipazioni statali	8	3	11	-	-	-	-	-	-
Poste e telecomunicazioni	-	-	-	-	-	-	-	-	-
Pubblica istruzione	10.142	7.805	17.947	934	-	1.903	151	1.070	383
Sanita'	236	185	421	2	-	5	-	10	5
Tesoro	1.429	567	1.996	23	1	62	8	44	24
Trasporti	686	198	884	41	-	90	9	51	17
Turismo e spettacolo	29	26	55	-	-	-	-	-	-
TOTALE ...	31.498	15.437	46.935	1.845	28	2.939	640	1.942	1.449

ruolo per qualifica, amministrazione, sesso e regione

Liguria	Emilia Romagna	Toscana	Umbria	Marche	Lazio	Abruzzi	Molise	Campania	Puglia	Basilicata	Calabria	Sicilia	Sardegna	Estero
6	8	9	4	5	205	1	2	7	11	1	9	18	4	435
		16			314									
14	38	41	11	18	340	20	4	46	36	13	26	40	9	
54	110	245	46	64	921	155	33	374	156	56	84	84	73	3
					35									1
					42									
143	32	155	10	18	662	7		153	151		5	64	23	
296	410	398	153	89	1.107	130	71	464	325	56	156	478	160	1
68	114	106	36	27	252	60	10	182	90	11	57	148	62	
5	17	16	4	2	245	3	3	22	8	1	6	10	4	
41	67	75	27	13	399	24	13	67	45	15	28	93	59	
23	35	27	28	8	314	13	5	50	24	9	29	178	13	
40	64	103	48	14	437	60	25	147	95	27	81	63	54	
2	2				72						1			
					10									
168	667	729	175	282	1.387	146	14	756	485	16	183	1.227	306	1
42	30	32	17	6	674	8	3	50	33	2	6	65	11	1
18	41	38	13	18	1.030	29	15	93	49	11	28	74	13	1
18	35	28	9	1	277	20	8	46	31	7	25	77	30	1
					51									
938	1.670	2.018	581	565	8.774	676	206	2.457	1.539	225	724	2.619	821	443
4	15	10	8	1	348	10	12	29	13	6	12	31	33	479
		11			489									
4	11	22	1	5	153	12	1	43	25	2	21	13	2	
57	148	292	59	119	921	237	198	499	194	196	280	75	129	
					27									
					22									
67	31	70	14	18	549	8	3	81	86	1	10	58	18	
510	589	685	241	186	2.326	329	138	933	556	144	378	940	271	1
321	475	456	197	130	1.208	189	62	909	597	98	324	878	284	
1	10	11	6	2	169	3	1	12	4	3	3	10	9	
124	192	229	110	57	1.334	102	52	265	160	57	110	354	126	
13	48	19	13	1	146	6	13	58	33	28	19	197	10	
133	457	343	199	119	898	233	101	781	534	132	420	148	266	
13	9	8	14		97	7		20	30		20	53	18	
					4									
418	1.097	1.123	241	449	2.948	188	21	2.955	746	60	383	2.285	571	
24	17	19	8	4	652	7	2	29	23	2	5	32	7	
68	151	125	45	28	1.287	44	15	120	73	20	67	172	64	
24	60	46	25	18	344	45	15	85	83	20	58	117	63	
					27									
1.781	3.310	3.469	1.181	1.137	13.949	1.420	634	6.819	3.157	769	2.110	5.363	1.871	480
6	3	7	7	8	459	10	2	16	11	3	7	22	5	369
		6			262									
1	12	27	7	5	350	10		17	9	6	7	7	2	
13	40	183	19	11	534	22	2	185	48	19	20	80	32	
					29									
					110									
417	703	672	84	147	4.182	47	13	1.338	1.814	7	44	521	396	2
162	292	285	123	97	1.019	105	51	424	229	50	104	399	108	
52	76	179	33	27	406	38	7	275	95	7	35	145	29	
					101			5						
47	69	91	37	15	523	39	17	90	56	19	43	112	37	
22	42	24	38	9	332	8	12	78	22	14	13	90	24	
64	82	120	38	18	378	27	30	167	65	41	66	17	49	
6	4	10	7		78	10	2	20	12		3	10	3	
					11									
432	1.139	1.146	457	375	1.808	400	126	2.630	1.073	250	882	2.028	760	
6	4	3	2	1	321	1		26	5			30		
21	51	73	46	15	1.228	39	23	107	83	17	29	85	17	
30	32	95	18	10	230	33	2	59	56	9	13	67	22	
					55									
1.279	2.550	2.923	917	738	12.416	789	288	5.437	3.578	442	1.266	3.614	1.484	371

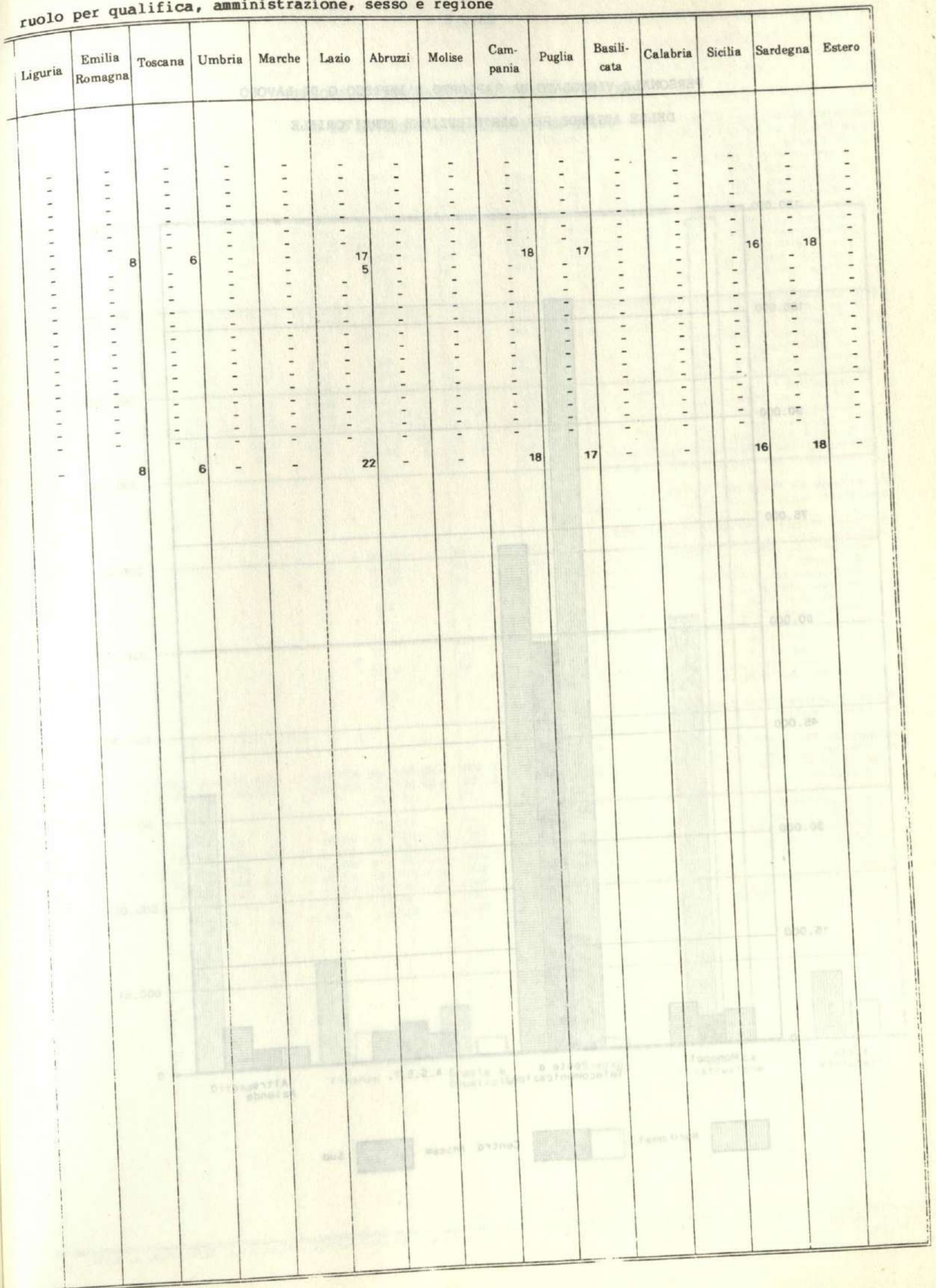
Segue Tav. 19 - Ministeri - Impiegati civili ed operai di

AMMINISTRAZIONE	POSTI OCCUPATI			Piemonte	Valle d'Aosta	Lombardia	Trentino Alto Adige	Veneto	Friuli Venezia Giulia
	MASCHI	FEMMINE	TOTALE						
QUARTA QUALIFICA									
Presidenza del Consiglio dei ministri ..	449	870	1.319	16	1	41	30	33	14
Affari esteri	582	867	1.449	-	-	-	-	-	-
Agricoltura e foreste	115	109	224	1	-	1	1	7	-
Ambiente	-	-	-	-	-	-	-	-	-
Beni culturali e ambientali	6.570	2.582	9.152	259	-	273	12	290	107
Bilancio e programmazione economica	15	34	49	-	-	-	-	-	-
Commercio con l'estero	52	154	206	-	-	-	-	-	-
Difesa	3.871	1.792	5.663	155	5	106	116	242	122
Finanze	7.794	7.719	15.513	1.140	86	2.080	316	720	498
Grazia e giustizia	2.785	7.613	10.398	619	16	1.090	182	412	171
Industria, commercio e artigianato	65	127	192	1	-	1	-	2	-
Interno	2.411	4.299	6.710	332	34	468	45	312	152
Lavori pubblici	940	250	1.190	4	1	16	25	90	17
Lavoro e previdenza sociale	1.520	2.917	4.437	282	6	414	48	239	87
Marina mercantile	142	59	201	-	-	-	1	-	-
Partecipazioni statali	23	16	39	-	-	-	-	-	-
Poste e telecomunicazioni	-	-	-	-	-	-	-	-	-
Pubblica istruzione	30.310	35.896	66.206	3.754	-	7.639	418	4.281	1.420
Sanita'	717	508	1.225	19	3	34	17	16	15
Tesoro	1.697	2.494	4.191	257	8	305	46	154	106
Trasporti	767	834	1.601	78	7	89	25	81	22
Turismo e spettacolo	25	105	130	-	-	-	-	-	-
TOTALE	60.850	69.245	130.095	6.917	167	12.557	1.282	6.879	2.731
TERZA QUALIFICA									
Presidenza del Consiglio dei ministri ..	179	13	192	4	2	3	13	1	-
Affari esteri	292	14	306	-	-	-	-	-	-
Agricoltura e foreste	421	63	484	4	-	15	1	13	1
Ambiente	-	-	-	-	-	-	-	-	-
Beni culturali e ambientali	3.870	2.203	6.073	221	-	352	4	321	103
Bilancio e programmazione economica	25	-	25	-	-	-	-	-	-
Commercio con l'estero	31	5	36	-	-	-	-	-	-
Difesa	22.084	6.292	28.376	655	4	89	1.072	154	3.134
Finanze	1.060	193	1.253	37	2	96	16	43	15
Grazia e giustizia	2.171	221	2.392	94	2	136	27	82	35
Industria, commercio e artigianato	81	8	89	1	-	5	-	2	-
Interno	1.365	290	1.655	79	3	73	30	73	44
Lavori pubblici	392	18	410	10	-	12	4	53	10
Lavoro e previdenza sociale	131	9	140	3	-	7	1	6	5
Marina mercantile	34	8	42	-	-	-	-	1	-
Partecipazioni statali	14	-	14	-	-	-	-	-	-
Poste e telecomunicazioni	-	-	-	-	-	-	-	-	-
Pubblica istruzione	47.989	35.234	83.223	4.916	-	9.309	645	6.051	1.641
Sanita'	178	94	272	-	-	-	-	2	2
Tesoro	407	52	459	6	-	13	-	6	2
Trasporti	240	7	247	5	-	5	2	19	6
Turismo e spettacolo	33	7	40	-	-	-	-	-	-
TOTALE	80.997	44.731	125.728	6.035	13	10.115	1.815	6.827	4.998
SECONDA QUALIFICA									
Presidenza del Consiglio dei ministri ..	298	58	356	7	-	6	2	6	2
Affari esteri	216	60	276	-	-	-	-	-	-
Agricoltura e foreste	268	90	358	4	-	14	2	11	-
Ambiente	-	-	-	-	-	-	-	-	-
Beni culturali e ambientali	971	561	1.532	65	-	65	4	54	11
Bilancio e programmazione economica	12	2	14	-	-	-	-	-	-
Commercio con l'estero	25	6	31	-	-	-	-	-	-
Difesa	2.056	510	2.566	62	5	8	111	22	243
Finanze	1.258	736	1.994	92	3	205	96	78	45
Grazia e giustizia	2.342	342	2.684	147	5	290	70	108	50
Industria, commercio e artigianato	32	9	41	1	-	1	2	-	-
Interno	723	766	1.489	152	3	196	21	69	50
Lavori pubblici	8	2	10	-	-	1	1	-	-
Lavoro e previdenza sociale	324	113	437	25	-	28	5	32	4
Marina mercantile	16	3	19	-	-	-	-	-	-
Partecipazioni statali	-	-	-	-	-	-	-	-	-
Poste e telecomunicazioni	-	-	-	-	-	-	-	-	-
Pubblica istruzione	1.318	983	2.301	161	-	280	3	175	37
Sanita'	76	36	112	2	-	3	2	1	2
Tesoro	450	271	721	41	3	51	16	28	15
Trasporti	325	40	365	4	-	10	1	9	3
Turismo e spettacolo	21	14	35	-	-	-	-	-	-
TOTALE	10.739	4.602	15.341	763	19	1.158	336	593	462

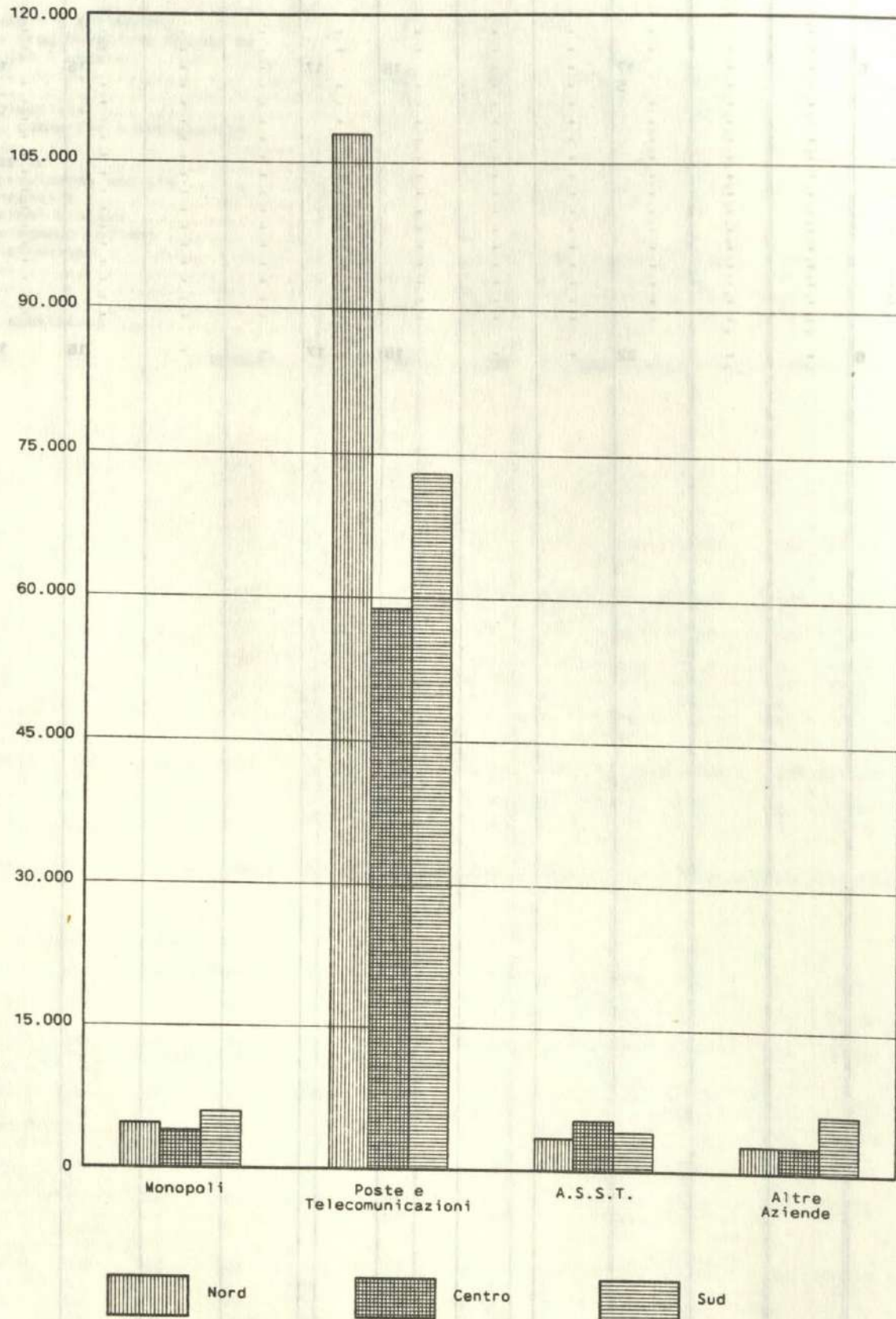
ruolo per qualifica, amministrazione, sesso e regione

Liguria	Emilia Romagna	Toscana	Umbria	Marche	Lazio	Abruzzi	Molise	Campania	Puglia	Basilicata	Calabria	Sicilia	Sardegna	Estero
21	23	27	15	13	828	20	14	62	21	10	28	53	49	677
-	-	6	-	-	766	-	-	-	-	-	-	-	-	-
3	7	22	1	-	136	3	1	22	6	1	1	11	-	-
127	272	1.026	160	195	2.226	310	89	1.781	334	270	534	549	338	-
-	-	-	-	-	49	-	-	-	-	-	-	-	-	-
-	-	-	-	-	206	-	-	-	-	-	-	-	-	30
223	242	295	101	68	2.050	42	18	549	718	15	28	298	240	-
596	960	953	467	290	2.355	473	153	1.273	741	194	380	1.389	449	-
350	487	547	209	138	1.771	265	110	1.448	665	174	439	1.004	301	-
-	2	4	-	1	167	1	-	4	1	-	-	3	5	-
233	351	418	197	113	1.945	199	101	419	279	126	204	588	194	-
31	76	41	68	13	424	14	7	112	42	11	14	145	39	-
112	354	232	119	61	485	152	81	541	461	125	274	66	298	-
6	2	1	2	2	91	11	-	24	25	3	10	18	5	-
-	-	-	-	-	39	-	-	-	-	-	-	-	-	-
1.558	4.033	4.072	1.869	1.162	7.461	1.502	385	8.148	4.994	1.044	3.035	6.735	2.696	-
34	8	20	11	1	829	13	1	54	22	11	11	106	11	-
135	203	141	65	30	1.932	46	21	111	111	23	89	225	183	-
37	107	107	37	30	540	42	11	97	75	17	46	95	58	-
-	-	-	-	-	130	-	-	-	-	-	-	-	-	-
3.466	7.127	7.912	3.321	2.117	24.430	3.093	992	14.645	8.495	2.013	5.093	11.285	4.866	707
-	-	-	-	-	-	-	-	-	-	-	-	-	-	-
1	1	1	2	2	130	-	-	6	5	3	5	11	2	-
-	-	2	-	-	168	-	-	-	-	-	-	-	-	136
2	6	28	2	1	260	15	1	51	27	11	26	19	1	-
139	348	735	121	124	1.539	59	49	1.188	232	107	229	56	146	-
-	-	-	-	-	25	-	-	-	-	-	-	-	-	-
-	-	-	-	-	36	-	-	-	-	-	-	-	-	-
561	1.736	2.072	189	783	6.796	56	19	3.250	4.641	15	94	1.237	1.819	-
27	64	94	35	16	358	31	27	132	63	20	44	116	17	-
57	69	108	51	46	511	74	31	347	159	34	156	321	52	-
-	2	5	-	-	57	-	1	10	1	-	-	4	1	-
33	106	79	53	29	542	51	15	113	60	35	57	129	51	-
17	62	5	12	3	104	7	3	39	13	2	7	30	17	-
5	5	6	2	4	54	4	7	15	4	1	1	4	1	-
-	-	-	-	-	25	1	1	4	2	-	-	2	-	-
-	-	-	-	-	14	-	-	-	-	-	-	-	-	-
1.976	4.986	5.099	2.562	1.396	8.115	2.193	635	9.789	6.723	1.452	4.580	7.586	3.569	-
2	1	1	-	-	249	-	1	7	2	-	-	5	-	-
7	4	19	5	1	321	8	3	19	11	8	9	14	3	-
5	10	47	4	2	97	1	2	10	11	-	6	11	4	-
-	-	-	-	-	40	-	-	-	-	-	-	-	-	-
2.832	7.400	8.301	3.047	2.409	19.441	2.500	795	14.980	11.954	1.688	5.214	9.545	5.683	136
-	-	-	-	-	-	-	-	-	-	-	-	-	-	-
3	3	4	2	3	264	5	3	8	11	3	6	9	9	-
-	-	6	-	-	174	-	-	-	-	-	-	-	-	96
6	8	25	2	2	182	3	-	42	23	5	18	10	1	-
14	40	167	25	11	258	23	10	264	110	91	171	23	126	-
-	-	-	-	-	14	-	-	-	-	-	-	-	-	-
-	-	-	-	-	31	-	-	-	-	-	-	-	-	8
51	108	191	15	51	559	7	5	319	533	3	20	94	151	-
68	49	89	49	20	364	73	36	141	160	35	69	232	90	-
99	139	129	60	42	592	66	20	289	120	34	104	244	76	-
-	2	1	-	1	25	-	-	2	2	-	2	-	2	-
51	97	70	30	11	440	12	4	94	18	5	35	86	45	-
-	-	-	-	-	3	-	-	1	1	-	-	2	2	-
17	22	27	16	7	92	7	6	31	42	8	26	15	27	-
-	-	-	-	-	14	-	-	2	3	-	-	-	-	-
-	-	-	-	-	-	-	-	-	-	-	-	-	-	-
17	270	44	40	77	475	44	16	183	164	29	54	160	72	-
4	1	1	-	-	70	2	-	10	3	-	1	9	1	-
19	50	33	9	9	279	9	12	26	27	8	16	49	21	-
5	19	38	11	4	64	20	6	30	34	4	28	50	25	-
-	-	-	-	-	35	-	-	-	-	-	-	-	-	-
354	808	825	260	238	3.935	271	118	1.442	1.251	225	550	983	646	104

ruolo per qualifica, amministrazione, sesso e regione

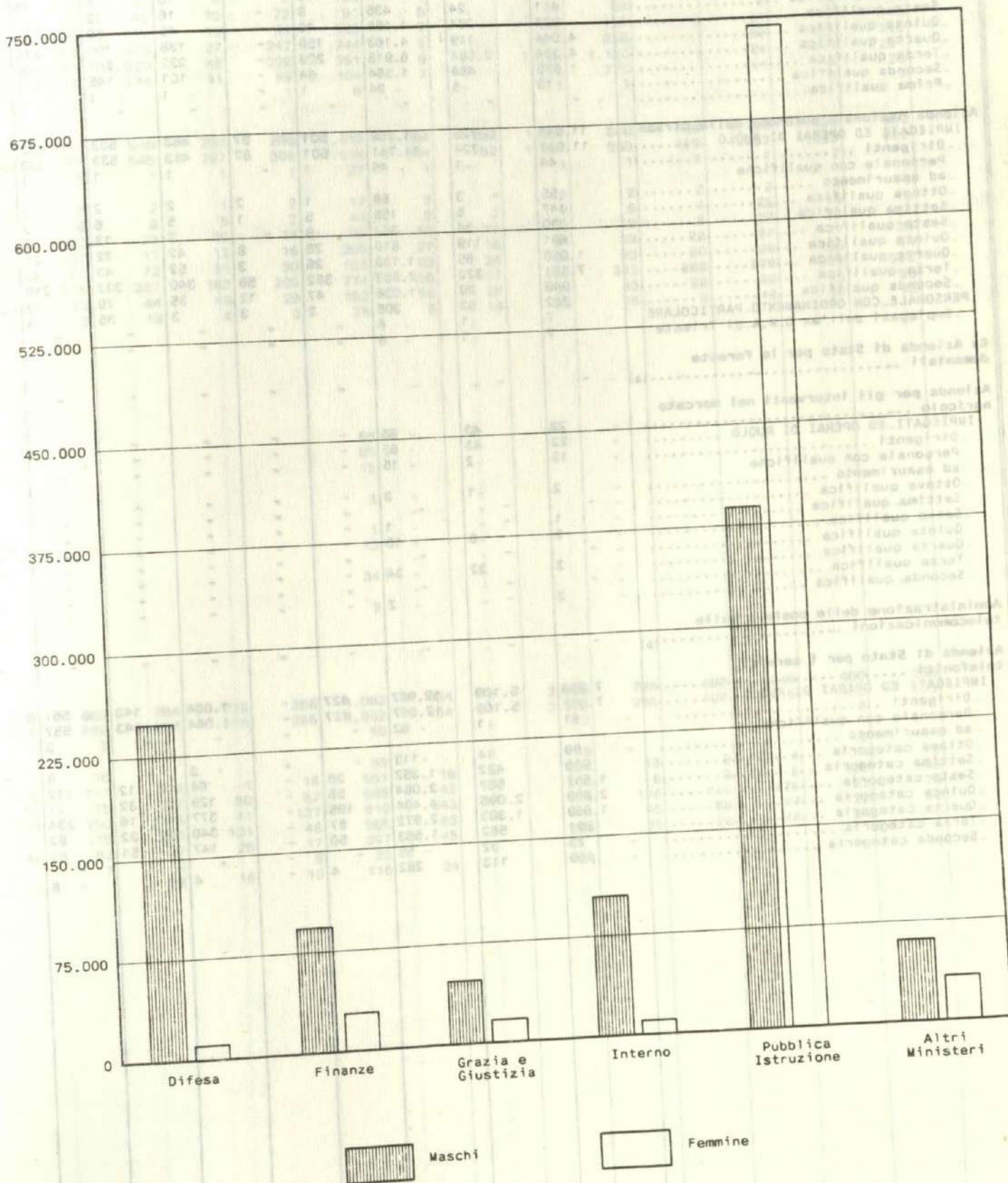


PERSONALE VINCOLATO DA RAPPORTO D'IMPIEGO O DI LAVORO
DELLE AZIENDE PER DISTRIBUZIONE TERRITORIALE



PERSONALE VINCOLATO DA RAPPORTO D'IMPIEGO

O DI LAVORO DEI MINISTERI PER SESSO



Tav. 20 - Dipendenti delle aziende autonome per

QUALIFICA FUNZIONALE O C A T E G O R I A	POSTI OCCUPATI			Piemonte	Valle d'Aosta	Lom- bardia	Trentino Alto Adige	Veneto	Friuli Venezia Giulia
	MASCHI	FEMMINE	TOTALE						
Amministrazione dei monopoli di Stato ..	11.209	3.493	14.702	494	-	550	677	967	442
IMPIEGATI ED OPERAI DI RUOLO	11.209	3.493	14.702	494	-	550	677	967	442
Dirigenti	68	-	68	1	-	1	1	3	1
Personale con qualifiche ad esaurimento	30	1	31	1	-	2	-	1	1
Ottava qualifica	304	7	311	10	-	10	6	15	6
Settima qualifica	411	24	435	9	-	16	12	27	8
Sesta qualifica	924	264	1.188	40	-	49	50	64	37
Quinta qualifica	4.044	119	4.163	159	-	138	195	276	146
Quarta qualifica	4.334	2.584	6.918	209	-	232	267	469	140
Terza qualifica	1.075	489	1.564	64	-	101	145	111	103
Seconda qualifica	19	5	24	1	-	1	1	1	-
Prima qualifica	-	-	-	-	-	-	-	-	-
Azienda nazionale autonoma delle strade	11.044	725	11.769	501	87	483	533	333	202
IMPIEGATI ED OPERAI DI RUOLO	11.037	724	11.761	501	87	483	533	333	194
Dirigenti	44	1	45	1	-	1	1	1	1
Personale con qualifiche ad esaurimento	55	3	58	1	2	2	2	2	3
Ottava qualifica	147	8	155	5	1	5	6	3	1
Settima qualifica	330	34	364	9	-	3	13	7	8
Sesta qualifica	691	119	810	28	8	42	22	21	22
Quinta qualifica	1.068	65	1.133	26	3	52	43	33	17
Quarta qualifica	7.531	322	7.853	382	58	340	332	219	118
Terza qualifica	949	89	1.038	47	12	35	79	43	23
Seconda qualifica	222	83	305	2	3	3	35	4	1
PERSONALE CON ORDINAMENTO PARTICOLARE	7	1	8	-	-	-	-	-	8
Impiegati dell'ex G.M.A di Trieste ..	7	1	8	-	-	-	-	-	8
Ex Azienda di Stato per le foreste demaniali (a)	-	-	-	-	-	-	-	-	-
Azienda per gli interventi nel mercato agricolo	22	43	65	-	-	-	-	-	-
IMPIEGATI ED OPERAI DI RUOLO	22	43	65	-	-	-	-	-	-
Dirigenti	13	2	15	-	-	-	-	-	-
Personale con qualifiche ad esaurimento	2	1	3	-	-	-	-	-	-
Ottava qualifica	-	-	-	-	-	-	-	-	-
Settima qualifica	1	-	1	-	-	-	-	-	-
Sesta qualifica	2	8	10	-	-	-	-	-	-
Quinta qualifica	-	-	-	-	-	-	-	-	-
Quarta qualifica	2	32	34	-	-	-	-	-	-
Terza qualifica	-	-	-	-	-	-	-	-	-
Seconda qualifica	2	-	2	-	-	-	-	-	-
Amministrazione delle poste e delle telecomunicazioni (b)	-	-	-	-	-	-	-	-	-
Azienda di Stato per i servizi telefonici	7.858	5.109	12.967	427	-	1.064	143	557	248
IMPIEGATI ED OPERAI DI RUOLO	7.858	5.109	12.967	427	-	1.064	143	557	248
Dirigenti	61	1	62	-	-	-	-	3	-
Personale con qualifiche ad esaurimento	99	14	113	-	-	3	-	8	-
Ottava categoria	930	422	1.352	36	-	64	12	112	19
Settima categoria	1.517	567	2.084	55	-	129	32	21	10
Sesta categoria	2.399	2.095	4.494	195	-	377	16	234	130
Quinta categoria	1.669	1.303	2.972	87	-	340	32	82	55
Quarta categoria	991	562	1.553	50	-	147	51	89	25
Terza categoria	23	32	55	-	-	-	-	-	7
Seconda categoria	169	113	282	4	-	4	-	8	2

(a) Funziona con personale del Ministero dell'agricoltura e delle foreste distaccato ai sensi dell'art. 7 del R.D.L. 18/11/1929, n. 2.071.
 (b) Vedere Tav. 21.

Tav. 21 - Amministrazione delle poste e delle

C A T E G O R I A	POSTI OCCUPATI			Piemonte e Valle d'Aosta	Lombardia	Trentino Alto Adige	Veneto
	MASCHI	FEMMINE	TOTALE				
IMPIEGATI ED OPERAI DI RUOLO	152.842	84.085	236.927	18.332	35.479	4.939	16.897
Dirigenti	260	11	271	9	10	4	10
Personale con qualifiche ad esaurimento	443	34	477	24	23	4	20
Ottava categoria	2.819	616	3.435	125	213	38	110
Settima categoria	5.146	1.676	6.822	355	762	109	441
Sesta categoria	22.788	9.507	32.295	2.280	4.074	612	2.025
Quinta categoria	41.892	53.095	94.987	7.559	15.203	1.814	7.325
Quarta categoria	77.628	18.371	95.999	7.954	15.138	2.304	6.779
Terza categoria	140	21	161	2	15	8	9
Seconda categoria	1.726	754	2.480	24	41	46	178
IMPIEGATI ED OPERAI NON DI RUOLO	1.457	1.333	2.790	126	786	100	142
Quinta categoria	96	164	260	-	21	62	3
Quarta categoria	1.361	1.169	2.530	126	765	38	139
PERSONALE CON ORDINAMENTO PARTICOLARE	2	-	2	-	-	-	-
Impiegati dell'ex G.M.A di Trieste	2	-	2	-	-	-	-
TOTALE ...	154.301	85.418	239.719	18.458	36.265	5.039	17.039

telecomunicazioni - Dipendenti per categoria, sesso e compartimento

Friuli Venezia Giulia	Liguria	Emilia Romagna	Toscana	Umbria e Marche	Lazio	Abruzzi e Molise	Campania	Puglia e Basilicata	Calabria	Sicilia	Sardegna
5.679	9.090	15.824	15.902	9.629	32.668	7.904	18.759	13.644	7.848	18.070	6.263
8	10	14	16	10	124	13	9	13	5	12	4
5	12	22	28	13	191	14	38	25	14	36	8
61	78	123	140	120	1.181	127	351	251	137	312	68
163	204	360	418	321	1.128	268	545	541	381	639	187
827	1.204	2.067	2.083	1.295	5.481	1.252	2.686	1.805	1.217	2.506	881
2.385	3.465	6.425	6.572	3.870	11.184	2.945	7.900	5.509	3.296	6.763	2.772
2.176	3.983	6.782	6.473	3.903	12.452	3.118	7.103	5.271	2.761	7.547	2.255
2	10	5	9	4	40	13	11	12	8	12	1
52	124	26	163	93	887	154	116	217	29	243	87
59	85	310	214	19	408	-	162	69	88	110	112
15	6	42	16	2	50	-	18	12	-	9	4
44	79	268	198	17	358	-	144	57	88	101	108
2	-	-	-	-	-	-	-	-	-	-	-
2	-	-	-	-	-	-	-	-	-	-	-
5.740	9.175	16.134	16.116	9.648	33.076	7.904	18.921	13.713	7.936	18.180	6.375

PERSONALE VINCOLATO DA RAPPORTO D'IMPIEGO
O DI LAVORO DELLE AZIENDE PER SESSO

