

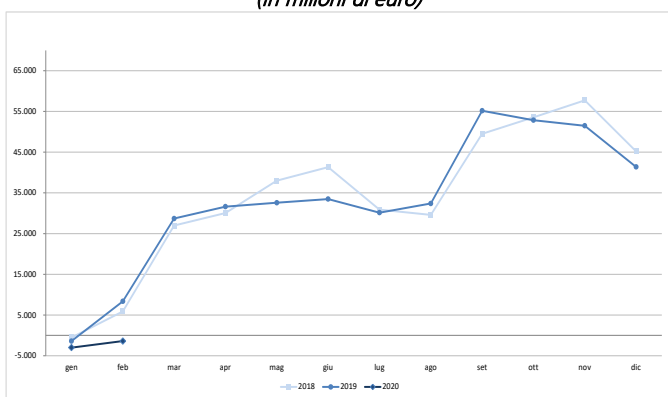


SETTORE STATALE – Il Settore statale del primo bimestre registra, in via provvisoria, un avanzo di circa 1,4 miliardi, in miglioramento di circa 9,8 miliardi rispetto al fabbisogno del corrispondente periodo del 2019.

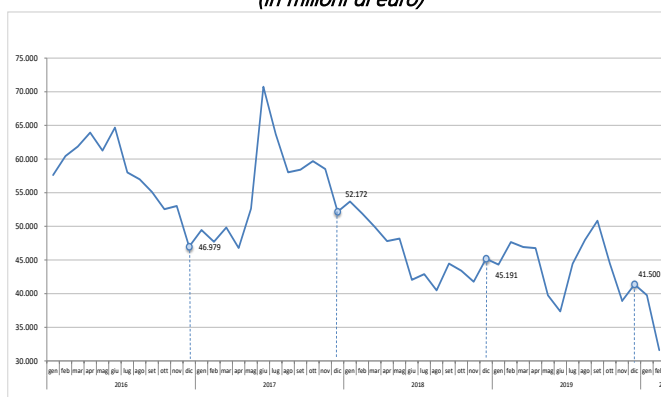
Il miglioramento è dovuto: ai maggiori incassi fiscali riscossi per il tramite della Delega Unica (+6,9 miliardi) che includono sia i premi INAIL, slittati lo scorso anno al mese di maggio, che le ritenute sul risparmio gestito, aumentate per la crescita nel 2019 dei rendimenti dei fondi pensione; alla riduzione dei pagamenti (-2,9 miliardi) dovuta, principalmente, ai minori prelevamenti dai conti di tesoreria statale e alla minore quota di finanziamento al bilancio comunitario. Gli interessi sui titoli di Stato sono in lieve aumento (+0,2 miliardi) rispetto a quelli registrati lo scorso anno.

Il saldo del conto disponibilità al 29 febbraio, al netto delle operazioni di reimpiego, è pari a 72,8 miliardi.

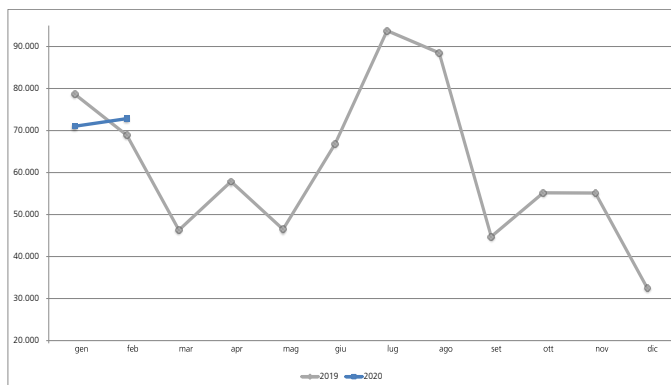
Il fabbisogno del settore statale – dati cumulati
(in milioni di euro)



Il fabbisogno del settore statale - dati cumulati a 12 mesi
(in milioni di euro)



Disponibilità liquide del Tesoro



Conto del settore statale¹
Gennaio 2019-2020

Valori in milioni di euro	2019		% realizzato	2020		
	Consuntivo	Gennaio		Previsione	Gennaio	% realizzato
Incassi correnti	461.517	35.720	7,7	431.783	36.806	8,5
Tributarie	401.139	30.434	7,6	368.801	31.826	8,6
Pagamenti correnti	478.054	33.427	7,0	525.416	33.094	6,3
Trasferimenti correnti	283.234	22.329	7,9	325.390	23.843	7,3
a amministrazioni pubbliche	241.233	15.422	6,4	275.826	17.918	6,5
a famiglie, imprese e estero	42.001	6.907	16,4	49.564	5.925	12,0
Interessi passivi	68.051	1.281	1,9	66.693	1.681	2,5
Saldo conto capitale	-21.696	-487		-27.258	-403	
Saldo partite finanziarie	-3.267	-411		-5.200	-308	
Saldo Settore statale (1)	-41.500	1.395		-126.091	3.001	
Saldo primario	26.551	2.676		-59.398	4.682	

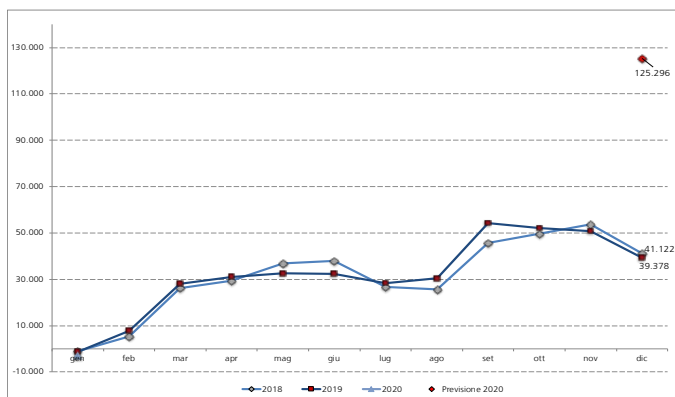
(1) se positivo (+) Avanzo; se negativo (-) Disavanzo

¹ Consuntivo 2019: dati provvisori. Previsione 2020: previsione del Conto tendenziale del Settore statale sottostante la previsione tendenziale del Conto del Settore pubblico pubblicata nella TABELLA V.2-1 del Documento di Economia e Finanza 2020 - Sezione II.

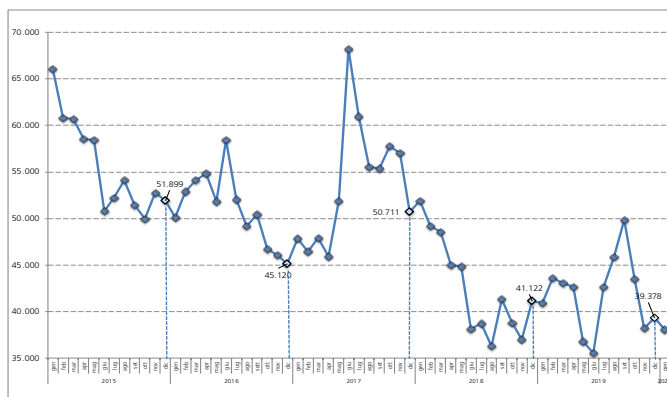


SETTORE PUBBLICO - La stima dell'avanzo del Settore pubblico del mese di gennaio 2020 è pari a 2,7 miliardi, valore superiore di 1,3 miliardi rispetto allo stesso mese del 2019.

Il fabbisogno del settore pubblico - dati cumulati
(in milioni di euro)



Il fabbisogno del settore pubblico - dati cumulati a 12 mesi
(in milioni di euro)



Amministrazioni centrali
Gennaio 2019-2020

Valori in milioni di euro	Gennaio		Variazioni assolute	Variazioni percentuali
	2019	2020		
Incassi correnti	37.635	38.581	946	2,5
Tributarie	31.524	32.877	1.353	4,3
Incassi in conto capitale	93	398	305	328,0
Incassi partite finanziarie	404	457	53	13,1
Incassi finali	38.132	39.435	1.303	3,4
Pagamenti correnti	34.111	33.423	-688	-2,0
Personale in servizio	9.023	9.137	114	1,3
Acquisto di beni e servizi	1.124	1.134	10	0,9
Trasferimenti correnti	21.127	22.241	1.114	5,3
a amministrazioni pubbliche	13.866	15.789	1.923	13,9
a famiglie, imprese e estero	7.261	6.452	-809	-11,1
Interessi passivi	1.281	1.677	396	30,9
Pagamenti in conto capitale	587	882	295	50,3
Pagamenti partite finanziarie	2.157	2.123	-34	-1,6
Pagamenti finali	36.855	36.427	-428	-1,2
Saldo (1)	1.276	3.008	1.732	
Saldo primario	2.557	4.685	2.128	

(1) se positivo (+) Avanzo; se negativo (-) Disavanzo

Amministrazioni locali
Gennaio - Dicembre 2018-2019

Valori in milioni di euro	Gennaio - Dicembre		Variazioni assolute	Variazioni percentuali
	2018	2019		
Incassi correnti	239.847	240.749	902	0,4
Tributarie	104.128	104.832	704	0,7
Incassi in conto capitale	9.613	10.521	908	9,4
Incassi partite finanziarie	1.944	2.225	281	14,4
Incassi finali	251.404	253.495	2.091	0,8
Pagamenti correnti	225.484	225.869	385	0,2
Personale in servizio	64.540	64.852	312	0,5
Acquisto di beni e servizi	112.190	114.551	2.361	2,1
Trasferimenti correnti	27.271	26.501	-770	-2,8
a amministrazioni pubbliche	8.546	7.467	-1.079	-12,6
a famiglie, imprese e estero	18.725	19.033	309	1,6
Interessi passivi	4.613	4.370	-243	-5,3
Pagamenti in conto capitale	20.573	22.496	1.923	9,3
Pagamenti partite finanziarie	2.884	2.261	-623	-21,6
Pagamenti finali	248.941	250.626	1.685	0,7
Saldo (1)	2.463	2.868	406	
Saldo primario	7.076	7.239	163	

(1) se positivo (+) Avanzo; se negativo (-) Disavanzo

Enti previdenziali
Gennaio 2019 - 2020

Valori in milioni di euro	Gennaio		Variazioni assolute	Variazioni percentuali
	2019	2020		
INCASSI FINALI	37.513	39.173	1.660	4,4
Contributi sociali	25.349	26.113	764	3,0
Trasferimenti da Settore statale	5.242	6.021	779	14,9
PAGAMENTI FINALI	37.513	39.173	1.660	4,4
Prestazioni sociali	25.843	27.073	1.230	4,8

Per approfondimenti:

[http://www.rgs.mef.gov.it/VERSIONE-
/attivita_istituzionali/previsione/contabilita_e_finanza_pubblica/index.html](http://www.rgs.mef.gov.it/VERSIONE-
/attivita_istituzionali/previsione/contabilita_e_finanza_pubblica/index.html);
<http://www.mef.gov.it/ufficio-stampa/comunicati/2020/>