

Capitoli				Conto della competenza per l'esercizio 1936-37						
Numero			Denominazione d	Rapporti fra le colonne e = i ± k	Somme					Maggiori o minori entrate k = l - g
del 1935-36	del 1936-37	del 1937-38			previste	accertate			TOTALE = f + g + h	
						riscosse		rimaste da riscuotere		
						versate	rimaste da versare			
			e	f	g	h	i			
				= i ± k	= r - m	= s - n	= t - o	= r + s + t - p	= l - g	
RIASSUNTO DELL'ENTRATA										
TITOLO I. — PARTE ORDINARIA.										
SEZIONE I. — PROVENTI DEI SERVIZI TELEFONICI										
			101,516,000. »		82,413,509. 27	»	36,255,998. 30	118,669,507. 57	+ 17,153,507. 57	29,645,338. 00
SEZIONE II. — PROVENTI VARI										
			850,000. »		3,464,025. 23	»	81,780. »	3,545,805. 23	+ 2,665,805. 23	353,288. 00
TOTALE DEL TITOLO I										
			102,366,000. »		85,877,534. 50	»	36,337,778. 30	122,215,312. 80	+ 19,819,312. 80	29,998,626. 00
TITOLO II. — PARTE STRAORDINARIA.										
ENTRATE STRAORDINARIE										
			42,550,000. »		42,792,881. 90	»	»	42,792,881. 90	+ 242,881. 90	20,000,000. 00
TOTALE DEL TITOLO II										
			42,550,000. »		42,792,881. 90	»	»	42,792,881. 90	+ 242,881. 90	20,000,000. 00
TOTALE GENERALE DELL'ENTRATA										
			(a) 144,916,000. »		128,670,416. 40	»	36,337,778. 30	165,008,194. 70	+ 20,002,194. 70	49,998,626. 00

(a) Somma prevista con la legge 4 maggio 1936, n. 844 L. 137,800,000

Variations avvenute in aumento per effetto dei:

Regio decreto-legge 18 gennaio 1937, n. 30, convertito nella legge 3 aprile 1937, n. 519 L. 5,506,000
 Regio decreto-legge 29 aprile 1937, n. 554, convertito nella legge 7 giugno 1937, n. 951 » 1,125,000
 Regio decreto-legge 28 giugno 1937, n. 943 » 485,000

Totale L. 144,916,000

ero delle comunicazioni.

Maggiori o minori entrate	Conto dei residui degli esercizi precedenti					Versamenti (Competenza e residui)	Residui attivi al 30 giugno 1937		
	Al 1° luglio 1936 — Colonne <i>net</i> del conto consuntivo 1935-36	Riscossi		Rimasti da risuotere	TOTALE — = $m + n + o$		Aumenti o diminuzioni	Somme riscosse e non versate	Somme rimaste la risuotere
	l = $p \pm q$	Versati m = $r - f$	Rimasti da versare n = $s - g$	o = $t - h$	p = $r + s + t - i$		q = $p - l$	r = $f + m$	s = $g + n$
57 + 17,153,57.57	29,645,335. 10	29,130,872. 20	»	514,462. 90	29,645,335. 10	»	111,544,381. 47	»	36,770,461. 20
23 + 2,695,836. 23	353,285. 20	79,568. 90	»	273,716. 30	353,285. 20	»	3,543,594. 13	»	355,496. 30
30 + 19,849,332. 30	29,998,620. 30	29,210,441. 10	»	788,179. 20	29,998,620. 30	»	115,087,975. 60	»	37,125,957. 50
90 + 242,881. 90	20,000,000. »	20,000,000. »	»	»	20,000,000. »	»	62,792,881. 90	»	»
90 + 242,881. 90	20,000,000. »	20,000,000. »	»	»	20,000,000. »	»	62,792,881. 90	»	»
70 + 20,092,194. 70	49,998,620. 30	49,210,441. 10	»	788,179. 20	49,998,620. 30	»	177,880,857. 50	»	37,125,957. 50

Guerra

Marina

Aeronautica

Agricoltura e Foreste

Corporazioni

Cultura Popolare

Roma, addì 29 dicembre 1937 - Anno XVI.

IL MINISTRO
BENNI.

137,800,000

7,116,000

144,916,000

Capitoli				Conto della competenza per l'esercizio			TOTALE
Numero			Denominazione	previste	Somme accertate		Colonne f + g
del 1935-36	del 1936-37	del 1937-38			pagate	rimaste da pagare	
a	b	c	d	e = h ± i	f = p - l	g = q - m	= p + q -
				Rapporti fra le colonne			
SPESA							
TITOLO I. — PARTE ORDINARIA.							
SEZIONE I. — SPESE DI PERSONALE.							
1	1	1	Stipendi, aggiunta di famiglia, paghe giornaliere, caro-viveri e indennità di servizio	(a) 6,220,000. »	6,029,082. 70	90,917. 30	6,120,000.
2	2	2	Compensi per maggiori prestazioni oltre il normale orario di ufficio e per lavori a cottimo	(b) 585,000. »	555,500. »	24,588. »	580,088.
3	3	3	Indennità per missioni e per tramutamenti	300,000. »	224,453. 50	24,178. 00	248,631.
4	4	4	Premi di operosità e di rendimento al personale meritevole, addetto ai servizi amministrativi centrali e provinciali, nonchè a quello di altre Amministrazioni	(c) 559,000. »	505,000. »	54,000. »	559,000.
5	5	5	Premio al personale di commutazione per intensificazione del traffico (articolo 4 del Regio decreto 3 gennaio 1926, n. 88)	(d) 1,430,000. »	1,380,023. 20	40,879. 50	1,420,902.
6	6	6	Sussidi al personale	(e) 50,000. »	47,480. »	2,520. »	50,000.
7	7	7	Rimborsi da farsi all'Amministrazione postale e telegrafica della spesa per le pensioni ordinarie al personale telefonico	(f) 15,630,000. »	»	15,630,000. »	15,630,000.
8	8	8	Indennità per una volta tanto, invece di pensione, ai termini degli articoli 3, 4 e 10 del Regio decreto-legge 23 ottobre 1919, n. 1970, convertito nella legge 21 agosto 1921, n. 1144, sulle pensioni civili, modificati dall'articolo 11 del Regio decreto 21 novembre 1923, n. 2480; degli articoli 8 e 9 del Regio decreto-legge n. 1460 del 25 settembre 1924, convertito nella legge 10 dicembre 1925, n. 2210; ed assegni congeneri legalmente dovuti - Liquidazione residuale dei compensi di buona uscita, indennizzi, premi, ecc., comunque dovuti al personale telefonico di ruolo e non di ruolo cessato in conseguenza del passaggio dei telefoni all'industria privata	(g) 10,000. »	2,425. »	5,000. »	7,425.
			<i>Da riportarsi . . .</i>	24,784,000. »	8,743,964. 40	15,872,082. 50	24,616,047.

(a) Comprese lire 100,000 per effetto del Regio decreto-legge 18 gennaio 1937, n. 30, convertito nella legge 3 aprile 1937, n. 519.
 (b) Comprese lire 70,000 per effetto del Regio decreto-legge 29 aprile 1937, n. 554, convertito nella legge 7 giugno 1937, n. 951.
 (c) Comprese lire 295,000 per effetto dei Regi decreti-legge 15 dicembre 1936, n. 2124, convertito nella legge 3 aprile 1937, n. 516 (lire 20,000) e 28 aprile 1937, n. 554, sopra citato, (lire 25,000) e dei decreti ministeriali 17 dicembre 1936, n. 121682 (lire 120,000) e 18 giugno 1937, n. 110291 (lire 130,000).

(d) Dedotte
 (e) Compres
 (f) Dedotte
 (g) Dedotte

ero delle comunicazioni.

Competenza per l'esercizio 1936-37	Conto dei residui degli esercizi precedenti						Pagamenti complessivi (competenza e residui)	Residui passivi al 30 giugno 1937
	Economie o maggiori spese	Al 1° luglio 1936 — Colonna q del conto consuntivo 1935-36	Pagati	Rimasti da pagare	TOTALE — Colonna l + m	Economie o eccedenze per assegnazioni speciali		
TOTALE — Colonne f + g	o	Colonna q	Pagati	Rimasti	TOTALE	Economie	Pagamenti	Residui
h = p + q - n	i = k - e	k = n ± o	l = p - f	m = q - g	n = p + q - h	o = n - k	p = f + l	q = g + m
90,917.30	6,120,000. » — 100,000. »	34,311.09	22,311.09	12,000. »	34,311.09	»	6,051,393.79	102,917.30
24,588. »	580,088. » — 4,912. »	25,975.10	25,975.10	»	25,975.10	»	581,475.10	24,588. »
24,178.10	248,631.60 — 51,368.40	29,159.40	29,159.40	»	29,159.40	»	253,612.90	24,178.10
54,000. »	559,000. »	30,000. »	26,500. »	3,500. »	30,000. »	»	531,500. »	57,500. »
40,879.55	1,420,902.75 — 9,097.25	9,214. »	9,214. »	»	9,214. »	»	1,389,237.20	40,879.55
2,520. »	50,000. »	150. »	150. »	»	150. »	»	47,630. »	2,520. »
15,630,000. »	15,630,000. »	16,200,000. »	16,200,000. »	»	16,200,000. »	»	16,200,000. »	15,630,000. »
5,000. »	7,425. » — 2,575. »	»	»	»	»	»	2,425. »	5,000. »
15,872,082.95	24,616,047.35 — 167,952.65	16,328,809.59	16,313,309.59	15,500. »	16,328,809.59	»	25,057,273.99	15,887,582.95

- (d) Dedotte lire 130,000 per effetto del decreto ministeriale 18 giugno 1937, n. 110291.
 (e) Comprese lire 20,000 per effetto del citato Regio decreto-legge 18 gennaio 1937, n. 30.
 (f) Dedotte lire 70,000 per effetto del Regio decreto-legge 28 giugno 1937, n. 943.
 (g) Dedotte lire 90,000 per effetto del decreto ministeriale 17 dicembre 1936, n. 121682.

Guerra

Marina

Aeronautica

Agricoltura - Foreste

Corporazioni

Cultura Popolare

Capitoli						Conto della competenza per			
Numero			Denominazione	Rapporti fra le colonne	previste	Somme			
del 1935-36	del 1936-37	del 1937-38				d	e = h ± l	accertate	
								pagate	rimaste da pagare
a	b	c	d		f = p - l	g = q - m			
			<i>Riporto . . .</i>		24,784,000. »	8,743,964. 40	15,872,082. 65	24,616,047.	
9	9	9	Indennità per servizio di notte		(a) 595,000. »	516,800. »	55,745. 80	572,545.	
10	10	10	Retribuzione al personale diurnista		(b) 4,306,000. »	3,828,000. »	100,000. »	3,928,000.	
11	11	11	Competenze al personale di altre Amministrazioni comandato presso l'Azienda		(c) 82,000. »	48,584. 85	27,630. 85	76,215.	
12	12	12	Contributo a carico dell'Azienda e degli assicurati per assicurare il personale a stipendio e quello a paga giornaliera di cui all'articolo 10 del Regio decreto-legge n. 884 del 14 giugno 1925, convertito nella legge 18 marzo 1926, n. 562, ed il personale diurnista, in conformità delle norme contenute nei Regi decreti nn. 3158 e 3184 del 30 dicembre 1923, e relativi regolamenti		(d) 732,700. »	579,412. 30	149,787. 70	729,200.	
13	13	13	Contributo a carico dell'Azienda per indennità da corrispondersi in caso d'infortuni sul lavoro		(e) 10,000. »	641. 60	2,150. 40	2,792.	
Totale della Sezione I . . .					30,509,700. »	13,717,403. 15	16,207,397. 70	29,924,800.	
SEZIONE II.									
§ 1° — SPESE D'ESERCIZIO.									
14	14	14	Spese d'ufficio - Spese di adattamento e di manutenzione di locali destinati ad uffici, a centrali interurbane, a stazioni amplificatrici; di manutenzione degli stabili ceduti in uso alle Società concessionarie di zona - Acquisto e manutenzione di mobili ed arredi - Aereazione, acqua, illuminazione, gas, ascensore, riscaldamento, campanelli elettrici, pulizia locali; retribuzione al personale addetto a bassi servizi - Acquisto di macchine da scrivere, calcolatrici, di cancelleria, di stampati e di pubblicazioni; rilegature; locomozione; postali-telegrafiche e telefoniche; visite medico-fiscali; medicinali - Uniformi al personale subalterno e vestaglie al personale femminile.		(f) 2,690,000. »	2,016,197. 35	673,802. 65	2,690,000.	
15	15	15	Contributo all'Istituto centrale di statistica (articolo 3 del Regio decreto-legge 27 maggio 1929, n. 1285, convertito nella legge 21 dicembre 1929, n. 2238).		2,000. »	»	2,000. »	2,000.	
<i>Da riportarsi . . .</i>					2,692,000. »	2,016,197. 35	675,802. 65	2,692,000.	

- (a) Dedotte lire 40,000 per effetto del Regio decreto-legge 29 aprile 1937, n. 554, convertito nella legge 7 giugno 1937, n. 951.
 (b) Compresse lire 656,000 per effetto del Regio decreto-legge 18 gennaio 1937, n. 30, convertito nella legge 3 aprile 1937, n. 519.
 (c) Dedotte lire 10,000 per effetto del decreto ministeriale 17 dicembre 1936, n. 121682.
 (d) Dedotte lire 5,000 per effetto del decreto ministeriale 17 dicembre 1936, n. 121682.

comunicazioni.

Esercizio 1936-37		Conto dei residui degli esercizi precedenti					Pagamenti	Residui
Economie		Al 1° luglio 1936	Pagati	Rimasti da pagare	TOTALE	Economie o eccedenze per assegnazioni speciali	complessivi (competenza e residui)	passivi al 30 giugno 1937
o maggiori spese		Colonna q del conto consuntivo 1935-36			Colonne l + m			
TOTALE								
Colonne f + g								
h	i	k	l	m	n	o	p	q
= p + q - n	= h - e	= n ± o	= p - f	= q - g	= p + q - h	= n - k	= f + l	= g + m
24,616,047.35	— 167,952.65	16,328,809.59	16,313,309.59	15,500. »	16,328,809.59	»	25,057,273.99	15,887,582.95
15,872,082.95	— 572,545.80	27,518.85	27,518.85	»	27,518.85	»	544,318.85	55,745.80
55,745.80	— 3,928,000. »	30,000. »	12,950. »	17,050. »	30,000. »	»	3,840,950. »	117,050. »
100,000. »	— 76,215.70	26,650.55	26,650.55	»	26,650.55	»	75,235.40	27,630.85
27,630.85	— 729,200. »	113,285.05	107,053.15	6,231.90	113,285.05	»	686,465.45	156,019.60
149,787.70	— 2,792. »	»	»	»	»	»	641.60	2,150.40
2,150.40	— 29,924,800.85	16,526,264.04	16,487,482.14	38,781.90	16,526,264.04	»	30,204,885.29	16,246,179.60
16,207,397.70	— 2,690,000. »	385,916.07	319,341.22	66,574.85	385,916.07	»	2,335,538.57	740,377.50
673,802.65	— 2,000. »	4,000. »	2,000. »	2,000. »	4,000. »	»	2,000. »	4,000. »
2,000. »	— 2,692,000. »	389,916.07	321,341.22	68,574.85	389,916.07	»	2,337,538.57	744,377.50
675,802.65								

(e) Dedotte lire 35,000 per effetto del decreto ministeriale 17 dicembre 1936, n. 121682 (lire 5,000) e dei Regi decreti-legge 15 dicembre 1936, n. 2124, convertito nella legge 3 aprile 1937, n. 516 (lire 20,000) e 28 giugno 1937, n. 943 (lire 10,000).

(f) Comprese lire 540,000 per effetto dei citati Regi decreti-legge 29 aprile 1937, n. 554, (lire 470,000) e 28 giugno 1937, n. 943 (lire 70,000).

Guerra

Marina

Aeronautica

Agricoltura e Foreste

Corporazioni

Cultura Popolare

Capitoli				Conto della competenza per l'esercizio			
Numero			Denominazione	previste	Somme accertate		TOTALE — Colonne f + g = p + q -
del 1935-36	del 1936-37	del 1937-38			pagate	rimaste da pagare	
a	b	c	d	e = h ± i	f = p - l	g = q - m	h = p + q -
			<i>Riporto</i>	2,692,000. »	2,016,197. 35	675,802. 65	2,692,000
				(a)			
16	16	16	Rimborsi per lo scambio della corrispondenza telefonica e spese inerenti.	5,300,000. »	416,352. 70	4,883,647. 30	5,300,000
»	16	»	Saldo di spese inerenti all'esercizio finanziario 1935-36 per rimborso relativo allo scambio della corrispondenza telefonica (b)	(b)			
	bis			1,130,000. »	591,691. 60	538,308. 40	1,130,000
17	17	17	Spesa per la partecipazione dell'Italia ai Congressi internazionali e alle Commissioni internazionali - Spese per missioni di studio all'estero	50,000. »	»	36,382. 00	36,382
				(c)			
18	18	18	Abbuoni e rimborsi vari	15,000. »	5,108. 40	5,257. 80	10,366
19	19	19	Interessi sui mutui concessi alle provincie ai sensi del decreto-legge luogotenenziale del 9 febbraio 1919, n. 243, convertito nella legge 17 aprile 1925, n. 473, modificato dal Regio decreto-legge 4 novembre 1919, n. 2324, convertito nella legge 17 aprile 1925, n. 473, e dal regolamento 29 febbraio 1920, n. 332	750,000. »	421,953. 46	328,046. 54	750,000
				(d)			
20	20	20	Spese di liti	5,000. »	3,709. 05	1,290. 95	5,000
				(e)			
21	21	21	Spese per fitto di locali di proprietà privata	277,505. »	100,042. »	142,680. »	242,672
22	22	22	Spesa di manutenzione ordinaria della rete telefonica nazionale in cavi sotterranei - Spese per manutenzione tecnica degli uffici telefonici interurbani gestiti direttamente dall'Azienda; delle stazioni amplificatrici di alta frequenza e radiotelefoniche; spese di spostamento e di protezione dei circuiti interurbani; acquisto e riparazione di apparecchi, materiali, macchine, attrezzi, utensili, acquisto e manutenzione di mobilio tecnico - Spese di trasporto e di dogana - Arredamento dell'officina di riparazione - Fornitura di camiciotti al personale meccanico - Energia elettrica per impianti tecnici - Mano d'opera sussidiaria - Locomozione - Indennità e spese per danni - Acquisto di apparecchi per esperimenti - Impianti telefonici di servizio - Servitù di appoggio - Annualità di rimborso, senza interessi, delle anticipazioni di comuni e di altri enti per costruzioni telefoniche ai sensi dell'art. 29 testo unico di legge sui telefoni, modificato con la legge 1° luglio 1906, n. 302	(f)			
				9,100,000. »	7,529,489. 55	1,570,510. 45	9,100,000
23	23	23	Spesa di manutenzione straordinaria della rete telefonica nazionale in cavi sotterranei	300,000. »	»	»	»
24	24	24	Rimborso all'Amministrazione postale-telegrafica delle spese di manutenzione delle linee telefoniche interurbane appoggiate su palificazione telegrafica - Rimborso ai concessionari delle spese di manutenzione delle linee interurbane appoggiate su palificazioni di proprietà sociale - Affitto circuiti, canalizzazioni e impianti vari di proprietà sociale; prestazioni varie delle Società concessionarie di zone inerenti all'esercizio tecnico degli impianti dello Stato	7,400,000. »	1,540,293. 90	5,859,706. 10	7,400,000
			<i>Da riportarsi</i>	27,019,505. »	12,624,838. 01	14,041,582. 70	26,666,422

(a) Compresa lire 2,300,000 per effetto dei Regi decreti-legge 18 gennaio 1937, n. 30, convertito nella legge 3 aprile 1937, n. 518 (lire 2,000,000) e 28 giugno 1937, n. 943 (lire 300,000).

(b) Capitolo istituito e somma iscritta col citato Regio decreto-legge 18 gennaio 1937, n. 30.

(c) Dedotte lire 15,000 per effetto del Regio decreto-legge 28 giugno 1937, n. 943.

(d) Dedotte
1937

(e) Dedotte

(f) Compre

sterio delle comunicazioni.

Competenza per esercizio accertate rimaste da pagare g = q - m	Esercizio 1936-37		Conto dei residui degli esercizi precedenti					Pagamenti	Residui
	TOTALE — Colonne f + g	Economie o maggiori spese	Al 1° luglio 1936 — Colonna q del conto consuntivo 1936-36	Pagati	Rimasti da pagare	TOTALE — Colonne l + m	Economie o eccedenze per assegnazioni speciali	complessivi (competenza e residui)	passivi al 30 giugno 1937
h = p + q - n	i = h - e	k = n ± o	l = p - f	m = q - g	n = p + q - h	o = n - k	p = f + l	q = g + m	
675,802. 65	2,692,000. »	»	389,916. 07	321,341. 22	68,574. 85	389,916. 07	»	2,337,538. 57	744,377. 50
4,883,647. 30	5,300,000. »	»	3,443,853. 95	2,734,642. 21	409,211. 74	3,443,853. 95	»	3,150,994. 91	5,292,859. 04
538,308. 40	1,130,000. »	»	»	»	»	»	»	591,691. 60	538,308. 40
36,382. 40	36,382. 60 —	13,617. 40	16,116. 65	16,116. 65	»	16,116. 65	»	16,116. 65	36,382. 60
5,257. 80	10,366. 20 —	4,633. 80	»	»	»	»	»	5,408. 40	5,257. 80
328,046. 54	750,000. »	»	328,198. 90	328,198. 90	»	328,198. 90	»	750,152. 36	328,046. 54
1,290. 95	5,000. »	»	4,700. »	4,700. »	»	4,700. »	»	8,409. 05	1,290. 95
142,630. 70	242,672. » —	34,833. »	205,511. 50	205,511. 50	»	205,511. 50	»	305,553. 50	142,630. »
1,570,510. 50	9,100,000. »	»	2,547,506. 96	2,068,706. 13	478,800. 83	2,547,506. 96	»	9,598,195. 68	2,049,311. 28
»	» —	300,000. »	300,000. »	300,000. »	»	300,000. »	»	300,000. »	»
5,859,704. 00	7,400,000. »	»	10,599,438. 20	5,859,104. 25	4,740,333. 95	10,599,438. 20	»	7,399,398. 15	10,600,040. 05
14,041,582. 70	26,666,420. 80 —	353,084. 20	17,535,242. 23	11,838,320. 86	5,696,921. 37	17,535,242. 23	»	24,463,158. 87	19,738,504. 16

1937, n. 513

- (d) Dedotte lire 20,000 per effetto del decreto ministeriale 17 dicembre 1936, n. 121682 (lire 10,000) e del Regio decreto-legge 28 giugno 1937, n. 943 (lire 10,000).
 (e) Dedotte lire 30,000 per effetto del Regio decreto-legge 28 giugno 1937, n. 943.
 (f) Compresse lire 1,600,000 per effetto del citato Regio decreto-legge 18 gennaio 1937, n. 30.

Guerra

Marina

Aeronautica

Agricoltura - Foreste

Corporazioni

Cultura Popolare

Capitoli				Conto della competenza per l'esercizio 1936-37			
Numero			Denominazione	Somme			
del 1935-36	del 1936-37	del 1937-38		previste	accertate		
					pagate	rimaste da pagare	
a	b	c	e = h ± i	f = p - l	g = q - m	TOTALE = p + q - n	
							Rapporti fra le colonne
			<i>Riporto</i> . . .	27,019,505. »	12,624,838. 01	14,041,582. 79	26,666,420. 00
25	25	25	Spese casuali	9,000. »	8,860. »	»	8,860. 00
26	26	26	Spesa per l'esercizio, da parte dei concessionari, di uffici e di linee interurbane di proprietà dell'Azienda - Rimborsi agli stessi concessionari per prestazioni di opera in conseguenza della unificazione dei servizi in taluni uffici interurbani gestiti direttamente dall'Azienda	(a) 2,000,000. »	961,685. 25	1,038,314. 75	2,000,000. 00
27	27	27	Spese per acquisto di impianti sociali in conseguenza di revoca, riscatto, rinuncia e scadenza delle concessioni (art. 25 delle convenzioni speciali)	<i>per memoria</i>	»	»	»
28	28	28	Fondo destinato a risarcire l'Amministrazione degli eventuali rischi per incendi	40,000. »	40,000. »	»	40,000. 00
29	29	29	Annualità dovuta allo Stato per ammortamento ed interessi sulle somme somministrate per spese straordinarie di carattere patrimoniale	35,000,000. »	»	35,000,000. »	35,000,000. 00
30	30	30	Versamento al Tesoro delle somme dal medesimo anticipatamente rimborsate alla Cassa depositi e prestiti per le anticipazioni dalla stessa concesse in base alla legge 20 marzo 1913, n. 253, per lavori da eseguire per i servizi telefonici dello Stato (22ª annualità di rimborso)	2,893,175. 28	»	2,893,175. 28	2,893,175. 28
31	31	31	Imposta erariale e comunale, sovrimposta comunale e provinciale sui fabbricati di proprietà dell'Azienda	(b) 80,000. »	16,868. 65	63,131. 35	80,000. 00
32	32	32	Spese di pubblicità per promuovere l'incremento del servizio telefonico interurbano	(c) 2,100,000. »	1,233,488. 70	866,511. 30	2,100,000. 00
33	33	33	Versamento del dieci per cento dell'avanzo per la costituzione del fondo di riserva	<i>per memoria</i>	»	2,350,205. 68	2,350,205. 68
			Totale del § 1º	69,141,680. 28	14,885,740. 61	56,252,921. 06	71,138,661. 60
			§ 2º — AVANZO DI GESTIONE.				
34	34	34	Versamento al Tesoro dell'avanzo netto dell'esercizio	2,714,619. 72	»	21,151,850. 20	21,151,850. 20
			Totale della Sezione II	71,856,300. »	14,885,740. 61	77,404,771. 26	92,290,511. 80
			Totale del Titolo I	102,366,000. »	28,603,143. 76	93,612,160. 04	122,215,312. 80

(a) Comprese lire 300,000 per effetto del Regio decreto-legge 28 giugno 1937, n. 943.

(b) Dedotte lire 50,000 per effetto del Regio decreto-legge 28 giugno 1937, n. 943.

(c) Comprese

ero delle comunicazioni.

Competenza per l'esercizio 1936-37	Conto dei residui degli esercizi precedenti						Economie o eccedenze per assegnazioni speciali	Pagamenti complessivi (competenza e residui)	Residui passivi al 30 giugno 1937
	Economie o maggiori spese	Al 1° luglio 1936 — Colonna q del conto consuntivo 1935-36	Pagati	Rimasti da pagare	TOTALE — Colonne l + m				
	h = p + q - n	k = n ± o	l = p - f	m = q - g	n = p + q - h	o = n - k			
14,041,582.79	26,666,420.80 — 353,084.20	17,535,242.23	11,838,320.86	5,696,921.37	17,535,242.23	»	24,463,158.87	19,738,504.16	
»	8,860. » — 140. »	»	»	»	»	»	8,860. »	»	
1,098,314.75	2,000,000. »	845,249.60	827,894.95	17,354.65	845,249.60	»	1,789,580.20	1,055,669.40	
»	»	247,113. »	8,440.25	238,672.75	247,113. »	»	8,440.25	238,672.75	
»	40,000. »	»	»	»	»	»	40,000. »	»	
35,000,000. »	35,000,000. »	30,000,000. »	»	30,000,000. »	30,000,000. »	»	»	65,000,000. »	
2,893,175.28	2,893,175.28	»	»	»	»	»	»	2,893,175.28	
63,131.55	80,000. »	237,433.80	123,128.45	114,305.35	237,433.80	»	139,997.10	177,436.70	
866,511.30	2,100,000. »	885,405. »	885,405. »	»	885,405. »	»	2,118,893.70	866,511.30	
2,350,205.58	2,350,205.58 + 2,350,205.58	1,780,389.38	1,780,389.38	»	1,780,389.38	»	1,780,389.38	2,350,205.58	
56,252,921.06	71,138,661.66 + 1,996,981.38	51,530,833.01	15,463,578.89	36,067,254.12	51,530,833.01	»	30,349,319.50	92,320,175.17	
21,151,850.29	21,151,850.29 + 18,437,230.57	16,023,504.48	»	16,023,504.48	16,023,504.48	»	»	37,175,354.77	
77,404,771.54	92,290,511.95 + 20,434,211.95	67,554,337.49	15,463,578.89	52,090,758.60	67,554,337.49	»	30,349,319.50	129,495,529.94	
93,612,169.04	122,215,312.80 + 19,849,312.80	84,080,601.53	31,951,061.03	52,129,540.50	84,080,601.53	»	60,554,204.79	145,741,709.54	

(o) Comprese lire 600,000 per effetto del Regio decreto-legge 29 aprile 1937, n. 554, convertito nella legge 7 giugno 1937, n. 951.

Capitoli				Conto della competenza per l'esercizio				
Numero			Denominazione	Rapporti fra le colonne	Somme			
del 1935-36	del 1936-37	del 1937-38			previste	accertate		
						pagate	rimaste da pagare	
a	b	c	d	e = k ± i	f = p - l	g - m	h = p + q - r	
TITOLO II.								
PARTE STRAORDINARIA.								
35	35	35	Spesa per lavori di sistemazione e di completamento delle linee telefoniche interurbane gestite dallo Stato mediante la costruzione di cavi sotterranei e relativi manufatti e per l'ampliamento e la rinnovazione dei collegamenti - Spesa per la posa di un cavo telegrafico-telefonico e per l'impianto di stazioni radiotelefoniche fra il continente e la Sardegna (Regio decreto-legge 28 maggio 1925, n. 897, convertito nella legge 18 marzo 1926, n. 562, e leggi 17 giugno 1929, n. 1029, 3 luglio 1930, n. 945 e Regio decreto-legge 26 settembre 1935, n. 1830)		19,600,000. >	15,800,000. >	3,800,000. >	19,600,000.
36	36	36	Indennità di missione al personale dell'Azienda - Competenze e indennità di trasferta al personale avventizio ed a quello di altre Amministrazioni nell'interesse dei lavori straordinari di sistemazione e di completamento delle linee telefoniche interurbane gestite dallo Stato, nonché per la posa di un cavo telegrafico-telefonico e per l'impianto di stazioni radiotelefoniche fra il continente e la Sardegna (Regio decreto-legge 28 maggio 1925, n. 897, convertito nella legge 18 marzo 1926, n. 562 e leggi 17 giugno 1929, n. 1029, 3 luglio 1930, n. 945 e Regio decreto-legge 26 settembre 1935, n. 1830).		400,000. >	345,581. 49	54,418. 51	400,000.
37	37	37	Versamento al Tesoro dell'annualità dovuta dai concessionari di zona per il pagamento degli impianti telefonici e delle scorte, nonché dei canoni di affitto per l'uso degli stabili demaniali		22,550,000. >	>	22,792,881. 49	22,792,881. 49
Totale del Titolo II . . .					42,550,000. >	16,145,581. 49	26,677,300. 49	42,792,881. 49

terro delle comunicazioni.

l'esercizio 1936-37		Conto dei residui degli esercizi precedenti					Pagamenti	Residui		
Economie		Al 1° luglio 1936	Pagati	Rimasti da pagare	TOTALE	Economie o eccedenze per assegnazioni speciali	complessivi (competenza e residui)	passivi al 30 giugno 1937		
o maggiori spese		Colonna q del conto consuntivo 1935-36			Colonne l + m					
TOTALE Colonne f + g										
h = p + q - n	i = h - e	k = n ± o	l = p - f	m = q - g	n = p + q - h	o = n - k	p = f + l	q = g + m		
3,800,000	19,600,000	»	»	46,251,860. 77	29,564,908. 03	16,686,952. 74	46,251,860. 77	»	45,364,908. 03	20,486,952. 74
84,418. 51	400,000.	»	»	76,126. 06	76,126. 06	»	76,126. 06	»	391,707. 55	84,418. 51
22,792,881. 90	22,792,881. 90	+	242,881. 90	22,714,887. 13	22,714,887. 13	»	22,714,887. 13	»	22,714,887. 13	22,792,881. 90
26,677,300. 4	42,792,881. 90	+	242,881. 90	69,042,873. 96	52,355,921. 22	16,686,952. 74	69,042,873. 96	»	68,471,502. 71	43,364,253. 15

Guerra

Marina

Aeronautica

Agricoltura e Foreste

Corporazioni

Cultura Popolare

Capitoli				Conto della competenza per l'esercizio		
Numero			Denominazione	previste	Somme accertate	
del 1935-36	del 1936-37	del 1937-38			pagate	rimaste da pagare
a	b	c	d	e = h ± i	f = p - l	g = q - m
RIASSUNTO DELLA SPESA						
TITOLO I. — PARTE ORDINARIA.						
SEZIONE I. — SPESE DI PERSONALE				30,509,700. »	13,717,403. 15	16,207,397. 70
SEZIONE II:						
§ 1° — SPESE DI ESERCIZIO				69,141,680. 28	14,885,740. 61	56,252,921. 67
§ 2° — AVANZO DI GESTIONE				2,714,619. 72	»	21,151,850. 25
TOTALE DEL TITOLO I. — PARTE ORDINARIA				102,366,000. »	28,603,143. 76	93,612,109. 11
TITOLO II. — PARTE STRAORDINARIA				42,550,000. »	16,115,581. 49	26,677,300. 00
TOTALE GENERALE DELLA SPESA				144,916,000. » ^(a)	44,718,725. 25	120,289,469. 40

(a) Somma prevista con la legge di bilancio 4 maggio 1936, n. 844 L. 137,800,000
 Variazioni per effetto di leggi e decreti:

<i>In aumento:</i>	
Decreto ministeriale 17 dicembre 1936, n. 121682	L. 120,000
Regio decreto-legge 15 dicembre 1936, n. 2124, convertito nella legge 3 aprile 1937, n. 516	» 20,000
Regio decreto-legge 18 gennaio 1937, n. 30, convertito nella legge 3 aprile 1937, n. 519	» 5,506,000
Regio decreto-legge 29 aprile 1937, n. 554, convertito nella legge 7 giugno 1937, n. 951	» 1,165,000
Decreto ministeriale 18 giugno 1937, n. 110291	» 130,000
Regio decreto-legge 28 giugno 1937, n. 943	» 670,000
	+ L. 7,611,000
<i>In diminuzione:</i>	
Decreto ministeriale 17 dicembre 1936, n. 121682	L. 120,000
Regio decreto-legge 15 dicembre 1936, n. 2124	» 20,000
Regio decreto-legge 29 aprile 1937, n. 554	» 40,000
Decreto ministeriale 18 giugno 1937, n. 110291	» 130,000
Regio decreto-legge 28 giugno 1937, n. 943	» 185,000
	— » 495,000

+ » 7,116,000
 L. 144,916,000

ero delle comunicazioni.

Competenza per l'esercizio 1936-37	Conto dei residui degli esercizi precedenti						Pagamenti complessivi (competenza e residui)	Residui passivi al 30 giugno 1937	
	Economie o maggiori spese	Al 1° luglio 1936 — Colonna q del conto consuntivo 1935-36	Pagati	Rimasti da pagare	TOTALE — Colonne l + m	Economie o eccedenze per assegnazioni speciali			
TOTALE — Colonne l + g	h = p + q - n	i = h - e	k = n ± o	l = p - f	m = q - g	n = p + q - h	o = n - k	p = f + l	q = g + m
16,207,397.7	29,924,800.85 -	584,899.15	16,526,264.04	16,487,482.14	38,781.90	16,526,264.04	»	30,204,885.29	16,246,179.60
56,252,921.0	71,138,661.66 +	1,996,981.38	51,530,833.01	15,463,578.89	36,067,254.12	51,530,833.01	»	30,349,319.50	92,320,175.17
21,151,850.3	21,151,850.29 +	18,437,230.57	16,023,504.48	»	16,023,504.48	16,023,504.48	»	»	37,175,354.77
93,612,160.0	122,215,312.80 +	19,849,312.80	84,080,601.53	31,951,061.03	52,129,540.50	84,080,601.53	»	60,554,204.79	145,741,709.54
26,077,300.0	42,792,881.90 +	242,881.90	69,042,873.96	52,355,921.22	16,686,952.74	69,042,873.96	»	68,471,502.71	43,364,253.15
120,289,460.0	165,008,194.70 +	20,092,194.70	153,123,475.49	84,306,982.25	68,816,493.24	153,123,475.49	»	129,025,707.50	189,105,962.69

Roma, addì 29 dicembre 1937 - Anno XVI.

IL MINISTRO
BENNI.

Guerra

Marina

Aeronautica


Agricoltura e Foreste

Corporazioni

Cultura Popolare

7,116,000

144,916,000



ALLEGATO ALL'APPENDICE N. 2

del conto consuntivo del Ministero delle comunicazioni
per l'esercizio finanziario dal 1° luglio 1936 al 30 giugno 1937

CONTO ECONOMICO
DELL'AZIENDA DI STATO PER I SERVIZI TELEFONICI
per l'esercizio finanziario dal 1° luglio 1936 al 30 giugno 1937

Guerra

Marina

Aeronautica

Agricoltura e Foreste

Corporazioni

Cultura Popolare

ENTRATA	Esercizio delle linee telefo- niche interurbane (a)	Amministra- zione centrale (b)	TOTALE
Prodotto delle linee telefoniche interurbane	88,579,233. 80	»	88,579,233. 80
Proventi derivanti dall'affitto delle linee telefoniche aeree ed in cavo	»	4,842,145. 57	4,842,145. 57
Canoni per cessioni di traffico interprovinciale alle Società concessionarie delle cinque zone telefoniche	»	3,250,000 »	3,250,000 »
Canoni dovuti dai concessionari di reti telefoniche urbane e di linee telefoniche interurbane	»	17,698,575. 35	17,698,575. 35
Canoni dovuti da concessionari di linee private	»	4,293,541. 85	4,293,541. 85
Proventi vari	316,947. 02	3,408,450. 44	3,425,397. 46
Totale generale	88,896,180. 82	33,192,713. 21	122,088,894. 03

(a) Entrata relativa all'esercizio delle linee interurbane.
 (b) Entrata inerente alle altre funzioni che esercita l'Azienda.

(c) Spese per
 (d) Spese di

per i servizi telefonici per l'esercizio finanziario 1936-37.

AZIENDA DI STATO
PER I SERVIZI TELEFONICI

TOTALE	SPESA	Esercizio delle linee telefoniche interurbane (c)	Amministrazione centrale (d)	TOTALE
	Spese d'esercizio:			
88,579,233.80	Stipendi, paghe giornaliere e competenze accessorie al personale dell'Azienda; competenze al personale comandato di altre Amministrazioni	6,144,234. 15	51,981. 55	6,196,215. 70
	Retribuzioni al personale diurnista	3,824,752. 20	103,247. 80	3,928,000. »
4,842,145. 57	Compensi per maggiori prestazioni oltre il normale orario	580,088. »	»	580,088. »
	Indennità per servizio di notte	556,835. 85	15,709. 95	572,545. 80
	Premi di operosità e di rendimento al personale di amministrazione	147,136. 70	411,863. 30	559,000. »
	Premio al personale di commutazione per intensificazione del traffico	1,394,879. 55	26,023. 20	1,420,902. 75
3,250,000. »	Sussidi	36,850. »	13,150. »	50,000. »
	Indennità per missioni e tramutamenti	190,250. 60	58,381. »	248,631. 60
	Assicurazioni a favore del personale	726,558. 85	2,641. 15	729,200. »
	Indennità per infortuni sul lavoro	2,792. »	»	2,792. »
17,698,575. 57	Spese d'ufficio	2,506,330. »	183,670. »	2,690,000. »
	Spesa di pubblicità per promuovere l'incremento del servizio telefonico interurbano	2,100,000. »	»	2,100,000. »
4,293,541. 82	Fitto locali di proprietà privata	242,672. »	»	242,672. »
	Compenso ai concessionari di zona per l'esercizio degli uffici e delle linee di proprietà dello Stato ed altre spese inerenti	2,000,000. »	»	2,000,000. »
	Spese varie	15,860. »	»	15,860. »
	Spese di manutenzione ordinaria:			
3,425,397. 41	della rete telefonica nazionale in cavi sotterranei, degli uffici telefonici interurbani, delle stazioni amplificatrici e di alta frequenza	9,100,000. »	»	9,100,000. »
	delle linee telefoniche interurbane	7,400,000. »	»	7,400,000. »
	Spese di ammortamento:			
	Annualità dovuta al Tesoro per ammortamento e interessi sulle somme somministrate per spese straordinarie di carattere patrimoniale	»	35,000,000. »	35,000,000. »
	Annualità di rimborso al Tesoro per anticipazioni eseguite alla cessata Amministrazione dei telefoni	»	2,893,175. 28	2,893,175. 28
	Interessi sui mutui concessi alle provincie	»	750,000. »	750,000. »
	Liquidazione dei conti con gli Stati esteri	6,430,000. »	»	6,430,000. »
	Pensioni ordinarie al personale telefonico	»	15,637,425. »	15,637,425. »
	Spese per congressi e per missioni di studio all'estero	»	36,382. 60	36,382. 60
	Rimborso per somme indebitamente percepite	10,366. 20	»	10,366. 20
	Fondo destinato a risarcire l'Amministrazione degli eventuali rischi per incendi	»	40,000. »	40,000. »
	Assegnazione al fondo di riserva	»	2,350,205. 58	2,350,205. 58
	Totale della spesa	43,409,606. 10	57,573,856. 41	100,983,462. 51
	Quota di interesse e di ammortamento, computata nella misura del 7 % sul valore degli impianti interurbani, valutati in cifra tonda a lire 96,300,000 (non compreso in questa cifra il valore degli impianti telefonici in cavi sotterranei, l'ammortamento del quale figura per 35 milioni di lire in apposito capitolo di bilancio)	6,741,000. »	»	6,741,000. »
	Spese varie (a calcolo), per fitti, imposte e tasse, rimborsi presunti ad amministrazioni statali, ecc.	1,600,000. »	»	1,600,000. »
		51,750,606. 10	57,573,856. 41	109,324,462. 51
	Utile netto dell'esercizio	+37,145,574. 72	-24,381,143. 20	+12,764,431. 52
122,088,894. 02	Totale generale	88,896,180. 82	33,192,713. 21	122,088,894. 03

(c) Spese per l'esercizio delle linee telefoniche.

(d) Spese di Amministrazione centrale che l'Azienda sostiene per l'esercizio delle linee telefoniche e spese inerenti alle altre funzioni.

Guerra

Marina

Aeronautica

Agricoltura e Foreste

Corporazioni

Cultura Popolare

Faint, illegible text and markings, possibly bleed-through from the reverse side of the page.

PARTE II

RENDICONTO PATRIMONIALE
DELL'AZIENDA DI STATO PER I SERVIZI TELEFONICI
per l'esercizio finanziario 1936-37

Guerra


Marina

Aeronautica

Agricoltura e Foreste

Corporazioni

Cultura Popolare



NOTA PRELIMINARE

Rendiconto patrimoniale dell'Azienda autonoma per i servizi telefonici.

(Istituita col Regio decreto-legge 14 giugno 1925, n. 884. — Convertito nella legge 18 marzo 1926, n. 562).

Il Rendiconto patrimoniale dell'Azienda per i servizi telefonici si suddivide nelle seguenti sezioni:

SEZIONE I. — *Conti generali del patrimonio.* — Questi conti generali, preceduti da un conto sintetico che li riassume, sono distinti con le lettere *A, B, C, D e G.*

Conto generale *A.* — Attività e passività finanziarie.

Conto generale *B.* — Crediti vari per fondi disponibili.

Conto generale *C.* — Materiali vari nei magazzini, impianti, attrezzi ed utensili.

Conto generale *D.* — Beni immobili, mobili, ecc.

Conto generale *G.* — Passività diverse.

Essi danno la consistenza al principio e alla fine dell'esercizio, nonchè le variazioni in aumento ed in diminuzione per le singole specie di beni, crediti e debiti.

SEZIONE II. — *Dimostrazione dei punti di concordanza tra il conto del bilancio e quello del patrimonio.* — Riassume i movimenti patrimoniali derivanti dagli accertamenti di competenza del bilancio e determina l'ammontare della entrata netta e quello della spesa netta corrispondenti al beneficio ed alla perdita apportati dalla gestione di competenza del bilancio al patrimonio finanziario.

SEZIONE III. — *Conto generale delle rendite e delle spese.* — È questo il conto economico del rendiconto dal quale risultano i profitti e le perdite dovuti tanto alla gestione del bilancio, quanto alla gestione del patrimonio.

§ 1. — *Risultati generali della gestione patrimoniale.*

Dal prospetto riassuntivo dei conti generali esposto in principio della Sezione I, si rileva che la gestione patrimoniale dell'esercizio 1936-37 ha dato un miglioramento di lire 10,509,593.72.

Infatti, mentre le attività al 1° luglio 1936 ammontavano a L. 1,123,893,706.25
e le passività a » 1,020,565,934.17

con una eccedenza attiva di L. 103,327,772.08
al 30 giugno 1937 la situazione patrimoniale è risultata la seguente:

Attività L. 1,194,465,752.40
Passività » 1,080,628,386.60

con una eccedenza attiva di » 113,837,365.80

la quale contrapposta a quella accertata al 1° luglio 1936 offre l'accennato miglioramento di L. 10,509,593.72

Tale risultato deriva dalle seguenti variazioni in più e in meno:

nei materiali vari dei magazzini, impianti, attrezzi ed utensili + L. 42,642,264.25

in dipendenza di nuovi acquisti e dei pagamenti fatti alla « Sirti » (Società italiana reti telefoniche interurbane) per i nuovi impianti da assumere in carico dopo il collaudo finale ai termini del contratto da essa stipulato col Ministero delle comunicazioni, in data 5 giugno 1926;

nei crediti vari per fondi disponibili — » 8,223,234.72

nei beni immobili, mobili, ecc. + » 170,529.42

per acquisti, rettificazioni di consistenze e sopravvenienze varie:

nelle passività patrimoniali diverse — » 24,079,965.23

per il debito contratto dallo Stato ai sensi dei Regi decreti 28 maggio 1925, n. 897, 3 luglio 1930, n. 945 e 9 gennaio 1936, n. 186, per la sistemazione ed il completamento delle linee telefoniche interurbane mediante la costruzione di cavi sotterranei, l'ampliamento e la rinnovazione dei collegamenti.

Si determina così il miglioramento patrimoniale nella cifra di L. 10,509,593.72

Guerra

Marina

Aeronautica

Agricoltura e Foreste

Corporazioni

Cultura Popolare

§ 2. — *Concordanza del conto del bilancio con quello del patrimonio.*

Dal primo prospetto riassuntivo della Sezione II del rendiconto si rileva che concorsero a formare entrate accertate col bilancio:

le diminuzioni di attività patrimoniali, per vendite, ecc.	L.	104,988.52	
e gli aumenti di passività per debiti accesi e da accendersi	»	20,000,000 —	
			<hr/>
con un peggioramento patrimoniale di	L.	20,104,988.52	
e che contribuirono ad accertare spese di bilancio:			
gli aumenti di attività patrimoniali per nuovi acquisti di beni, ecc.	L.	39,284,675.94	
e le diminuzioni di passività, per debiti estinti e da estinguersi	»		
con un incremento patrimoniale di	»	39,284,675.94	
			<hr/>
In conseguenza di che la consistenza patrimoniale si trova aumentata di	L.	19,179,687.42	

 § 3. — *Elementi costituenti il risultato economico dell'esercizio.*

I fatti di gestione modificativi, cioè: rendite, spese, sopravvenienze, rettificazioni, cessazioni, consumi, ecc., che hanno concorso a formare il sopraindicato miglioramento di lire 10,509,593.72 si rilevano dalla Sezione III, ma per maggiore chiarezza si riassumono brevemente le risultanze della Sezione stessa:

 1°) *Gestione del bilancio di competenza.*

Le entrate del bilancio di competenza, depurate da tutti i movimenti patrimoniali (vedasi la Sezione II del rendiconto) hanno dato una rendita netta di	L.	144,903,206.18	
mentre le spese, pure depurate dai movimenti patrimoniali, sono state di	»	125,723,518.76	
con una differenza attiva di			+ L. 19,179,687.42

 2°) *Gestione di residui di bilancio.*

Le somme erogate in conto residui per acquisto di materiali vari nei magazzini, impianti, attrezzi ed utensili sono stati di	+ »	128,872.65
--	-----	------------

 3°) *Gestione del patrimonio non finanziario.*

In questa gestione si sono avuti (vedasi Sezione III):

Aumenti di attività:

1°) nei materiali vari dei magazzini, impianti, attrezzi ed utensili	L.	12,352.41	
2°) nei beni immobili, mobili, ecc.	»	15,488 —	
			<hr/>
	L.	27,840.41	

Diminuzioni di passività:

Nelle passività diverse	»		
			<hr/>
Totale miglioramenti	L.	27,840.41	

Diminuzione di attività:

1°) nei materiali vari dei magazzini, impianti, attrezzi ed utensili	L.	4,668,919.05	
2°) nei beni immobili, mobili, ecc.	»	77,922.48	
			<hr/>

Aumenti di passività:

Nelle passività diverse	»	4,079,965.23	
Totale peggioramenti	»	8,826,806.76	
con una differenza negativa di			» 8,798,966.35

Miglioramento patrimoniale complessivo determinato dalle varie gestioni . . . + L. 10,509,593.72

SEZIONE PRIMA

CONTI GENERALI

Guerra

Marina

Aeronautica

Agricoltura e Foreste

Corporazioni

Cultura Popolare

Parte I. — ATTIVITÀ.

CLASSIFICAZIONE DELLE ATTIVITÀ 1	Riferimento ai conti 2	SITUAZIONE E MOVIMENTO GIUSTA I REGISTRI DI CONSISTENZA			
		Consistenza al 1° luglio 1936 3	Variazioni avvenute nell'esercizio 1936-37		Consistenza al 30 giugno 1937 6
			in aumento 4	in diminuzione 5	
Attività finanziarie	A	153.123.475. 49	214.218.635. 80	178.236.148. 60	189.105.962. 69
Attività patrimoniali:					
Crediti vari per fondi disponibili	B	77.758.261. 73	21.417.799. 37	29.641.034. 09	69.535.027. 01
Materiali vari nei magazzini, impianti, attrezzi ed utensili. . .	C	847.986.136. 91	200.689.825. 70	158.047.561. 45	890.628.401. 15
Beni immobili, mobili, ecc.	D	45.025.832. 12	251.572. 90	81.043. 48	45.196.361. 34
		1.123.893.706. 25	436.577.833. 77	366.005.787. 62	1.194.465.752. 40
Aumento nella consistenza delle Attività.			70.572.046. 15		
		1.123.893.706. 25	70.572.046. 15		1.194.465.752. 40

Passività

Passività

Aumento n

Eccedenza

Al 1° lug

Al 30 gi

Miglioram

di Stato per i servizi telefonici per l'esercizio finanziario 1936-37

AZIENDA DI STATO
PER I SERVIZI TELEFONICI.

Parte II. — PASSIVITÀ.

CONSISTENZA al 30 giugno 1937 6	CLASSIFICAZIONE DELLE PASSIVITÀ 7	Riferimento ai conti 8	SITUAZIONE E MOVIMENTO GIUSTA I REGISTRI DI CONSISTENZA			
			Consistenza al 1° luglio 1936 9	Variazioni avvenute nell'esercizio 1936-37		Consistenza al 30 giugno 1937 12
				in aumento 10	in diminuzione 11	
189,105,962.69	Passività finanziarie	A	153,123,475.49	120,289,469.45	84,306,982.25	189,105,962.69
69,535,027.00	Passività patrimoniali diverse.	G	867,442,458.68	44,079,965.23	20,000,000. »	891,522,423.91
890,628,401.69			1,020,565,934.17	164,369,434.68	104,306,982.25	1,080,628,386.60
45,196,361.54					60,062,452.43	
194,465,752.40	Aumento nella consistenza delle Passività.					
	Eccedenza delle Attività:					
	Al 1° luglio 1936.		»			113,837,365.80
	Al 30 giugno 1937		103,327,772.08			»
	Miglioramento patrimoniale		»	10,509,593.72		»
194,465,752.40			1,123,893,706.25	70,572,046.15		1,194,465,752.40

Guerra

Marina

Aeronautica

Agricoltura e Foreste

Corporazioni

Cultura Popolare

CONTI GENERALI	AUMENTI										TOTALE	per accertamenti di bilancio (Spesa)				
	per accertamenti di bilancio (Entrata)	PER COMPENSAZIONI E TRASFORMAZIONI				verificatesi negli elementi del patrimonio	EFFETTIVI									
		derivanti da spese di competenza per i conti generali B, C, D			della Categoria II		derivanti da spese imputate ai residui	per prodotti di industrie	per rettificazioni e più esatti accertamenti	per soprav- venienze attive varie						
		della categoria I		(punti di concordanza col bilancio)									(conto generale delle rendite e spese)			
		Titolo I	Titolo II										7	8	9	10
1	2	3	4	5	6	7	8	9	10	11	12					
A	165,008,194. 70	»	»	»	49,210,441. 10	»	»	»	»	214,218,635. 80	44,718,725. 25					
B	»	17,533,380. 86	3,884,418. 51	»	»	»	»	»	»	21,417,799. 37	»					
C	»	17,755,583. 67	»	»	182,793,016. 97	128,872. 65	»	11,413. 51	938. 90	200,689,825. 70	»					
D	»	111,292. 90	»	»	124,792. »	»	»	15,488. »	»	251,572. 80	»					
Totale B, C, D. . .	»	35,400,257. 43	3,884,418. 51	»	182,917,808. 97	128,872. 65	»	26,901. 51	938. 90	222,359,197. 57	»					
Totale complessivo. . .	165,008,194. 70	39,284,675. 94			232,128,250. 07	128,872. 65	»	26,901. 51	938. 90	430,577,830. 77	44,718,725. 25					

catensi nelle ATTIVITÀ classificate in corrispondenza ai Conti generali.

AZIENDA DI STATO
PER I SERVIZI TELEFONICI.

DIMINUZIONI

TOTALE	per accertamenti di bilancio (Spesa)	PER COMPENSAZIONI E TRASFORMAZIONI				verificatesi negli elementi del patrimonio	EFFETTIVE				TOTALE				
		che hanno dato luogo ad entrate di competenza per i conti generali B, C, D			che hanno dato luogo ad entrate imputate ai residui		per impiego di dotazioni	per rettificazioni e più esatti accertamenti	per cessazioni, perdite, co. doni, ecc. di attività varie	TOTALE					
		della categoria I		della Categoria II								(conto generale delle rendite e delle spese)			
		Titolo I	Titolo II												
		(punti di concordanza col bilancio)													
11	12	13	14	15	16	17	18	19	20	21					
214,218,636. 80	44,718,725. 25	»	»	»	133,517,423. 35	»	»	»	»	178,236,148. 60					
21,417,730. 57	»	»	»	»	29,641,034. 09	»	»	»	»	29,641,034. 09					
200,889,895. 70	»	101,867. 52	»	»	153,276,774. 88	»	394,745. 25	2,524,448. 79	1,749,725. 01	158,047,561. 45					
251,572. 00	»	3,121. »	»	»	»	»	»	851. 50	77,070. 98	81,043. 48					
222,359,197. 57	»	104,988. 52	»	»	182,917,808. 97	»	394,745. 25	2,525,300. 29	1,826,795. 99	187,760,639. 02					
436,577,830. 70	44,718,725. 25		101,988. 52		316,435,232. 32	»	394,745. 25	2,525,300. 29	1,826,795. 99	366,005,787. 62					

Guerra

Marina

Aeronautica

Agricoltura e Foreste

Corporazioni

Cultura Popolare

CONTI GENERALI	AUMENTI										
	per accertamenti di bilancio (Spesa)	PER COMPENSAZIONI E TRASFORMAZIONI				verificatesi negli elementi del patrimonio	EFFETTIVI				TOTALE
		che hanno dato luogo ad entrate di competenza per il conto generale G			che hanno dato luogo ad entrate imputate ai residui		per differenze derivanti da emissione di titoli	per rettificazioni e più esatti accertamenti	per soprav- venienze passive varie		
		della categoria I		della							
		Titolo I	Titolo II	Categoria II							
(punti di concordanza col bilancio)			(conto generale delle rendite e spese)								
1	2	3	4	5	6	7	8	9	10	11	
A	120,289,469. 45	»	»	»	»	»	»	»	»	120,289,469. 45	
G	»	»	20,000,000. »	»	20,000,000. »	»	»	»	4,079,965. 23	44,079,965. 23	
Totale complessivo	120,289,469. 45		20,000,000. »		20,000,000. »	»	»	»	4,079,965. 23	164,369,434. 68	

PASSIVITÀ classificate in corrispondenza ai conti generali.

verificatosi nelle

DIMINUZIONI

PER COMPENSAZIONI E TRASFORMAZIONI				EFFETTIVE				TOTALE
derivanti da spese di competenza per il conto generale G			verificatosi negli elementi del patrimonio	derivanti da spese imputate ai residui	per utili derivanti da estinzioni di passività	per rettificazioni e più esatti accertamenti	per cessazioni abboni, ecc. di passività varie	
della categoria I		della Categoria II						
Titolo I	Titolo II							
(punti di concordanza col bilancio)			(conto generale delle rendite e delle spese)					
12	13	14	15	16	17	18	19	20
			84,306,982, 25					84,306,982, 25
			20,000,000, »					20,000,000, »
			104,306,982, 25					104,306,982, 25

Guerra


Marina

Aeronautica

Agricoltura • Foreste

Corporazioni

Cultura Popolare



CONTO GENERALE A

ATTIVITÀ E PASSIVITÀ FINANZIARIE

Guerra

Marina

Aeronautica

Agricoltura e Foreste

Corporazioni

Cultura Popolare

Numero progressivo	ATTIVITÀ	Numero di riferimento ai conti	Situazione e movimento giusta i registri di consistenza			
			Consistenza al 1° luglio 1936	Variazioni avvenute nell'esercizio 1936-37		Consistenza al 30 giugno 1937
				in aumento	in diminuzione	
1	Residui attivi di bilancio:					
	per somme da riscuotere	4	49,998,620. 30	36,337,778. 30	49,210,441. 10	37,125,957. 50
	per danaro presso gli agenti della riscossione	3	»	»	»	»
2	Conto di cassa	6	103,124,855. 19	177,880,857. 50	129,025,707. 50	151,980,005. 19
			153,123,475. 49	214,218,635. 80	178,236,148. 60	189,105,962. 69
	Aumento nella consistenza delle attività finanziarie . . .			35,982,487. 20		
			153,123,475. 49	35,982,487. 20		189,105,962. 69

CONTO GENERALE A

AZIENDA DI STATO
PER I SERVIZI TELEFONICI.

à e passività finanziarie.

Consistenza al 30 giugno 1937	Numero progressivo	PASSIVITÀ	Numero di riferimento ai conti	Situazione e movimento giusta i registri di consistenza			
				Consistenza al 1° luglio 1936	Variazioni avvenute nell'esercizio 1936-37		Consistenza al 30 giugno 1937
					in aumento	in diminuzione	
37,125,967.30	1	Residui passivi di bilancio	5	153,123,475.49	120,289,469.45	84,306,982.25	189,105,962.69
151,980,005.19							
189,105,962.69				153,123,475.49	120,289,469.45	84,306,982.25	189,105,962.69
		Aumento nella consistenza delle passività finanziarie				+ 35,982,487.20	
189,105,962.69				153,123,475.49		+ 35,982,487.20	189,105,962.69

Guerra

Marina

Aeronautica

Agricoltura e Foreste

Corporazioni

Cultura Popolare

CONTO N. 1. — Entrate di bilancio per la competenza dell'esercizio 1936-37.

Entrate accertate nell'esercizio 1935-1932 L.	165,008,194, 70	Entrate di competenza riscosse nell'esercizio e passate al conto n. 6 (f) . L.	128,670,416, 40
		Entrate rimaste da riscuotere e passate al conto n. 4 (h) »	36,337,778, 30
	165,008,194, 70		165,008,194, 70

CONTO N. 2. — Spese di bilancio per la competenza dell'esercizio 1936-37.

Spese di competenza pagate nell'esercizio e passate al conto n. 6 (f) L.	44,718,725, 25	Spese di competenza accertate nell'esercizio 1936-37 (h) L.	165,008,194, 70
Spese rimaste da pagare e passate al conto n. 5 (g) »	120,289,469, 45		
	165,008,194, 70		165,008,194, 70

CONTO N. 3. — Danaro presso gli agenti della riscossione.

Danaro riscosso e non versato al 1° luglio 1936. L.	»	Danaro versato in tesoreria e passato al conto n. 6 (r) L.	»
Danaro riscosso in conto competenza, come dal conto n. 1 (f) »	»	Danaro da versare al 30 giugno 1937 (s) »	»
Danaro riscosso in conto residui, come dal conto n. 4 (m) »	»		
	»		»

N. B. — Le lettere minuscole-fra parentesi si riferiscono alle colonne dei Riassunti dell'entrata e della spesa relativi al consuntivo finanziario dell'Azienda di Stato per i servizi telefonici.

RENDICONTO GENERALE
PER L'ESERCIZIO FINANZIARIO
1936-37.

AZIENDA DI STATO
PER I SERVIZI TELEFONICI.

7. **CONTO N. 4. — Residui attivi per somme da riscuotere.**

Residui attivi al 1° luglio 1936 (l) . L.	49,998,620. 30	Residui riscossi nell'esercizio e passati al conto n. 6 (m). L.	49,210,441. 10
Entrate di competenza dell'esercizio 1936-37 non riscosse, come dal conto n. 1 (h) »	36,337,778. 30	Residui rimasti da riscuotere al 30 giugno 1937 (t) »	37,125,957. 50
	86,336,398. 60		86,336,398. 60

7. **CONTO N. 5. — Residui passivi per somme da pagare.**

Residui pagati nell'esercizio 1936-37 e passati al conto n. 6 (l) . . . L.	84,306,982. 25	Residui passivi al 1° luglio 1936 (k) . . L.	153,123,475. 49
Residui passivi al 30 giugno 1937 (g) . »	189,105,962. 69	Spese di competenza rimaste da pagare al 30 giugno 1937 come dal conto n. 2 (g) »	120,289,469. 45
	273,412,944. 94		273,412,944. 94

7. **CONTO N. 6. — Danaro — Conto di cassa.**

INCASSI.		PAGAMENTI.	
Fondo di cassa al 1° luglio 1936 . . L.	103,124,855. 19	Spese di bilancio:	
Entrate di bilancio versate:		pagate in conto competenza come al conto n. 2 L.	44,718,725. 25
in conto competenza come al conto n. 1 . . L.	128,670,416. 40	pagate in conto residui come al conto n. 5. . »	84,306,982. 25
in conto residui come al conto n. 4 »	49,210,441. 10		129,025,707. 50
	177,880,857. 50	Fondo di cassa al 30 giugno 1937 (*) L.	151,980,005. 19
	281,005,712. 69		281,005,712. 69

N. B. — Le lettere minuscole fra parentesi si riferiscono alle colonne dei Riassunti dell'entrata e della spesa relativi al consuntivo finanziario dell'Azienda di Stato per i servizi telefonici.

(*) Vedasi seguente allegato.

Guerra

Marina

Aeronautica

Agricoltura e Foreste

Corporazioni

Cultura Popolare

Situazione di cassa al 30 giugno 1937.

SEZIONI DI REGIA TESORERIA 1	Consistenza al 1° luglio 1936 2	Versamenti 3	Giro di fondi 4	Totale entrate 5	Pagamenti 6	Disponibilità al 30 giugno 1937 7
Bologna	831,373. 07	366,121. 60	»	1,197,494. 67	286,877. 40	910,617. 27
Firenze	7,317,215.94	36,972,033. 25	—25,150,000. »	19,139,249. 19	2,694,917. 15	16,444,332. 04
Fiume	45,176. 80	16,856. 90	+ 100,000. »	162,033. 70	58,977. »	103,056.70
Genova	768,771. 52	461,293. 65	»	1,230,065. 17	490,650. 75	739,414. 42
Livorno	35,453. 97	»	+ 100,000. »	135,453. 97	77,116. »	58,337. 97
Messina	215,464. 80	123,843. 80	»	339,308. 60	97,478. 65	241,829. 95
Milano	39,410,373. 64	1,053,260. 05	+38,000,000. »	78,463,633. 69	53,184,951. 60	25,278,682. 09
Napoli	6,020,407. 39	16,334,936. »	»	22,355,343. 39	2,992,925. 45	19,362,417. 94
Padova	68,227. 43	36,719. 25	»	104,946. 68	42,960. 50	61,986. 18
Palermo	362,223. 44	283,662. 40	»	645,885. 84	144,256. 85	501,628. 99
Pisa	32,079. 56	»	+ 50,000 »	82,079. 56	41,112. 10	40,967. 46
Roma	33,342,919. 13	56,293,213. 95	+40,000,000. »	129,636,133. 08	64,185,053. 40	65,451,079. 68
Torino	13,090,289. 54	65,014,836. 50	—53,100,000. »	25,005,126. 04	3,489,864. 65	21,515,261. 39
Trieste	887,242. 72	305,680. 40	»	1,192,923. 12	286,562. 55	906,360. 57
Venezia	697,636. 24	618,399. 75	»	1,316,035. 99	952,003. 45	364,032. 54
	103,124,855. 19	177,880,857. 50	»	281,005,712. 69	129,025,707. 50	151,980,005. 19

ta
1937
27
04
6,70
42
97
95
09
94
18
99
46
68
39
57
54
19

CONTO GENERALE B

CREDITI VARI PER FONDI DISPONIBILI
PARTITE IN CORSO DI SISTEMAZIONE

Guerra

Marina

Aeronautica

Agricoltura e Foreste

Corporazioni

Cultura Popolare

CONTO GENERALE B - ATTIVITÀ

Crediti vari per fondi disponibili — Partite in corso di sistemazione.

Numero della partita		DESCRIZIONE DELLE PARTITE	Consistenza al 1° luglio 1936	Variazioni avvenute durante l'esercizio 1936-37		Consistenza al 30 giugno 1937
del 1935-36	del 1936-37			in aumento	in diminuzione	
1	1	Tesoreria centrale - Somme depositate nel conto corrente infruttifero speciale per la costituzione del fondo di riserva ai sensi dell'articolo 26 del Regio decreto-legge 14 giugno 1925, n. 884, convertito nella legge 18 marzo 1926, n. 562. . .	20,930,274. 90	2,390,205. 58	»	23,320,480. 48
2	2	Partita in corso di sistemazione corrispondente ai residui del Capitolo 29 (esercizio 1936-37) del bilancio della spesa dell'Azienda per l'annualità dovuta allo Stato per ammortamento ed interessi sulle somme somministrate per spese straordinarie di carattere patrimoniale. Quota capitale	10,500,000. »	12,250,000. »	»	22,750,000. »
3	3	Partita in corso di sistemazione corrispondente ai residui del capitolo 29 del bilancio della spesa dell'Azienda di Stato per i servizi telefonici per l'esercizio 1930-31 (capitolo 30 del 1936-37) per rimborso al Tesoro delle anticipazioni fatte dalla Cassa depositi e prestiti per lavori telefonici, ai sensi della legge 20 marzo 1913, n. 253, e a quell'Istituto rimborsate anticipatamente dal Tesoro stesso in base al Regio decreto 23 giugno 1927, n. 1039	<i>per memoria</i>	2,893,175. 28	»	2,893,175. 28
4	4	Partita in corso di sistemazione corrispondente ai residui del capitolo 33 del bilancio della spesa dell'Azienda di Stato per i servizi telefonici per l'esercizio 1930-31 (capitoli 35 e 36 del 1936-37) per le somme rimaste da impiegare nelle spese inerenti ai lavori di sistemazione e di completamento delle linee telefoniche interurbane gestite dallo Stato mediante la costruzione di cavi sotterranei, l' ampliamento e la rinnovazione dei collegamenti (Regio decreto 28 maggio 1925, n. 897 e leggi 17 giugno 1929, n. 1029, 3 luglio 1930 n. 945)	46,327,986. 83	3,884,418. 51	29,641,034. 09	20,571,371. 25
Totale del conto generale B . . .			77,758,261. 73	21,417,799. 37	29,641,034. 09	69,535,027. 01
				— 8,223,234. 72		

CONTO GENERALE C

MATERIALI VARI NEI MAGAZZINI, IMPIANTI,
ATTREZZI ED UTENSILI

Guerra

Marina

Aeronautica

Agricoltura e Foreste

Corporazioni

Cultura Popolare

CONTO GENERALE C — ATTIVITÀ

Materiali vari nei magazzini, impianti, attrezzi ed utensili.

Numero della partita		DESCRIZIONE DELLE PARTITE	Consistenza al 1° luglio 1936	Variazioni avvenute durante l'esercizio 1936-37		Consistenza al 30 giugno 1937
del 1935-36	del 1936-37			in aumento	in diminuzione	
1	1	Materiali vari nei depositi dei telefoni	4,639,519. 60	2,422,937. 08	788,265. 70	6,274,190. 98
2	2	Impianti telefonici interurbani.	100,187,831. »	832,087. 65	4,681,077. 65	96,338,841. »
3	3	Attrezzi ed utensili.	835,272. 13	55,032. 39	»	890,304. 52
4	4	Somme corrisposte alla « Sirti » (Società italiana reti telefoniche interurbane) per i lavori inerenti alle costruzioni delle nuove linee telefoniche interurbane della rete nazionale, da assumere in carico dopo il collaudo finale, ai sensi del contratto stipulato dalla società stessa col Ministero delle comunicazioni in data 5 giugno 1926 - Spese accessorie pagate ad altri in dipendenza dei lavori di costruzione del cavo nazionale (Regio decreto-legge 28 maggio 1925, n. 897 e leggi 17 giugno 1929, n. 1029, 3 luglio 1930, n. 945 e R. D. L. 26 settembre 1935, n. 1830)	163,378,189. 18	45,756,615. 58	152,578,218. 10	56,556,586. 66
5	5	Nuovi impianti telefonici ecc.	578,944,325. »	151,623,153. »	»	730,567,478. »
6	6	Cavo telefonico sottomarino Lussinpiccolo-Pago	1,000. »	»	»	1,000. »
Totale del conto generale C			847,986,136. 91	200,689,825. 70	158,047,561. 45	890,628,401. 16
				+ 42,642,264. 25		

ci.

za

1937

0. 98

11. »

04. 52

36. 66

8. »

0. »

01. 16

Conto Generale D - Beni

Conto Generale D - Beni

CONTTO GENERALE D

BENI IMMOBILI, MOBILI, ECC.

Guerra

Marina

Aeronautica

Agricoltura e Foreste

Corporazioni

Cultura Popolare