

SENATO DELLA REPUBBLICA

IX LEGISLATURA

(N. 1410)

# RENDICONTO GENERALE

DELLA

AMMINISTRAZIONE DELLO STATO

PER L'ESERCIZIO FINANZIARIO 1984

PRESENTATO DAL MINISTRO DEL TESORO  
(GORIA)

DI CONCERTO COL MINISTRO DEL BILANCIO  
E DELLA PROGRAMMAZIONE ECONOMICA  
(ROMITA)

COMUNICATO ALLA PRESIDENZA IL 28 GIUGNO 1985



PARTE I

CONTO DEL BILANCIO

VOLUME PRIMO

TOMO I

Indice generale - Decisione della Corte dei conti - Relazione illustrativa -  
Disegno di legge

TIPOGRAFIA DEL SENATO

# **RENDICONTO GENERALE**

DELLA

## **AMMINISTRAZIONE DELLO STATO**

PER L'ESERCIZIO FINANZIARIO

1984

PARTE I

**CONTO DEL BILANCIO**

VOLUME PRIMO

TOMO I

**Indice generale - Decisione della Corte dei Conti - Relazione illustrativa -  
Disegno di legge**

# **I N D I C E**

**del rendiconto generale dell'Amministrazione dello Stato per l'esercizio finanziario 1984**

## I N D I C E

del rendiconto generale dell'Amministrazione dello Stato per l'esercizio finanziario 1984

## Parte I - CONTO DEL BILANCIO

## VOLUME I — TOMO I

Relazione illustrativa - Decisione della Corte dei conti - Nota preliminare -  
Disegno di legge.

Descrizione della Corte dei conti . . . . .	Pag. 3
Relazione illustrativa:	
<i>Capitolo I.</i> — Amministrazione dello Stato.	
Previsione.	
A) Risultati complessivi:	
— Competenza . . . . .	» 49
— Cassa . . . . .	» 54
B) Variazioni alle previsioni di competenza e di cassa:	
— Entrate . . . . .	» 57
— Spese . . . . .	» 58
I) Analisi funzionale delle spese finali . . . . .	» 59
II) Analisi economica delle spese finali . . . . .	» 62
Gestione.	
A) Competenza:	
— Risultati complessivi . . . . .	» 67
— Entrate . . . . .	» 71
— Spese . . . . .	» 73
I) Analisi funzionale delle spese finali . . . . .	» 73
II) Analisi economica delle spese finali . . . . .	» 75
— Andamento della gestione di competenza . . . . .	» 79

## B) Residui:

— Situazione dei residui provenienti da esercizi precedenti . . .	Pag. 83
— Rettifiche alla consistenza iniziale dei residui passivi . . .	» 86
— Analisi dei residui attivi . . .	» 98
— Analisi funzionale dei residui passivi . . .	» 100
— Peso effettivo dei residui passivi . . .	» 104
— Struttura dei residui passivi . . .	» 106
— Smaltimento dei residui passivi . . .	» 109

## C) Cassa:

— Risultati complessivi . . .	» 112
— Incassi per operazioni finali . . .	» 116
— Pagamenti per operazioni finali . . .	» 118
— Andamento della gestione di cassa . . .	» 121

## Capitolo II. — Amministrazioni ed aziende autonome.

Premessa . . .	» 125
----------------	-------

## Previsione:

— Competenza . . .	» 126
— Cassa . . .	» 130

## Gestione:

## A) Competenza:

— Risultati complessivi . . .	» 132
— Entrate finali . . .	» 137
— Spese finali . . .	» 140

## B) Residui:

— Risultati complessivi . . .	Pag. 144
— Residui attivi . . .	» 145
— Residui passivi . . .	» 147
— Relazioni sui residui passivi . . .	» 148

## C) Cassa:

— Risultati complessivi . . .	» 149
— Incassi per operazioni finali . . .	» 150
— Pagamenti per operazioni finali . . .	» 152

Capitolo III. — Analisi delle risultanze di consuntivo per servizi programmi e progetti . . .	» 153
---	-------

## TABELLE:

1: Risultati complessivi della gestione di competenza . . .	» 157
2: Economie, eccedenze e disponibilità acquisite di competenza . . .	» 158
3: Risultati complessivi della gestione di cassa . . .	» 160
4: Economie ed eccedenze di cassa . . .	» 161
5: Analisi delle entrate . . .	» 163
6: Entrate finali - Somme esigibili, previsioni e incassi . . .	» 164
7: Analisi delle spese finali di competenza . . .	» 165
8: Spese finali - Somme spendibili, autorizzazioni e pagamenti sotto l'aspetto funzionale . . .	» 166
9: Analisi economica delle spese finali . . .	» 167
10: Spese finali - Somme spendibili, autorizzazioni e pagamenti sotto l'aspetto economico . . .	» 169
11: Evoluzione del bilancio dello Stato - Accertamenti e impegni . . .	» 171
12: Evoluzione del bilancio dello Stato - Incassi e pagamenti . . .	» 172
13: Variazioni ai residui passivi provenienti da esercizi precedenti . . .	» 175
14: Riepilogo dei residui attivi al 31 dicembre 1984 . . .	» 178

15: Consistenza dei residui passivi per voci funzionali . . . . .	Pag. 179
16: Riepilogo dei residui passivi al 31 dicembre 1984, classificati per voci funzionali . . . . .	» 180
17: Residui passivi di nuova formazione per voci funzionali . . . . .	» 181
18: Consistenza dei residui passivi per voci economiche . . . . .	» 182
19: Riepilogo dei residui passivi al 31 dicembre 1984, classificati per voci economiche . . . . .	» 183
20: Residui passivi di nuova formazione per voci economiche . . . . .	» 184
21: Residui da impegni e residui di stanziamento . . . . .	» 185
22: Residui passivi di stanziamento al 31 dicembre 1984 per esercizi di provenienza . . . . .	» 188
23: Residui passivi al 31 dicembre 1984 per categorie economiche e per esercizi di provenienza distinti in propri (P), di stanziamento (S) e complessivi (T) . . . . .	» 192
24: Residui passivi al 31 dicembre 1984 per titoli, sezioni e per esercizi di provenienza, distinti in propri (P), di stanziamento (S) e complessivi (T) . . . . .	» 194
25: Processo di smaltimento dei residui passivi . . . . .	» 199
26: Processo di smaltimento dei residui passivi per titoli di bilancio . . . . .	» 200
27: Consolidato aziende autonome - Gestione di competenza . . . . .	» 202
28: Accensione e rimborso di prestiti delle aziende autonome . . . . .	» 204
29: Entrate finali delle aziende autonome accertate e loro incidenza . . . . .	» 205
30: Spese finali delle aziende autonome impegnate e loro incidenza . . . . .	» 206
31: Impegni per spese di investimento delle aziende autonome per settori d'intervento . . . . .	» 207
32: Consolidato aziende autonome - Riepilogo dei residui attivi . . . . .	» 208
33: Consolidato aziende autonome - Riepilogo residui passivi . . . . .	» 209
34: Consolidato aziende autonome - Gestione di cassa . . . . .	» 210

## ALLEGATI:

— A: Sviluppo delle risultanze di consuntivo dell'entrata per l'esercizio 1983 . . . . .	» 215
— A/1: Entrate - Variazioni 1984 per provvedimenti, titoli e categorie . . . . .	» 223
— A/2: Entrate - Variazioni 1984 per titoli, categorie e provvedimenti . . . . .	» 235
— B: Ripartizione per Ministeri delle risultanze di consuntivo della spesa per l'esercizio 1984 . . . . .	» 249
— B/1: Analisi per Ministeri e servizi delle risultanze di consuntivo della spesa per l'esercizio 1984 . . . . .	» 252

— B/2: Analisi delle modifiche alle risultanze differenziali . . . . .	Pag. 307
— C: Consuntivo 1984 - Classificazione funzionale delle spese finali dello Stato . . . . .	» 325
— C/1: Spese - Variazioni 1984 per provvedimenti e sezioni . . . . .	» 351
— C/2: Spese - Variazioni 1984 per sezioni e provvedimenti . . . . .	» 394
— D: Consuntivo 1984 - Classificazione economica delle spese finali dello Stato . . . . .	» 472
— D/1: Spesa - Variazioni 1984 per provvedimenti, titoli e categorie . . . . .	» 499
— D/2: Spesa - Variazioni 1984 per titoli, categorie e provvedimenti . . . . .	» 554
— E: Classificazione economico-funzionale delle spese finali dello Stato nelle previsioni definitive di competenza 1984 . . . . .	» 627
— E/1: Classificazione economico-funzionale delle spese finali dello Stato nelle previsioni definitive di cassa 1984 . . . . .	» 629
— F: Classificazione economico-funzionale delle spese finali dello Stato impegnate nel 1984 . . . . .	» 631
— G: Classificazione economico-funzionale delle spese finali dello Stato pagate in conto competenza 1984 . . . . .	» 633
— H: Classificazione economico-funzionale delle spese finali dello Stato pagate in conto residui nel 1984 . . . . .	» 635
— I: Classificazione economico-funzionale delle spese finali dello Stato pagate in complesso nel 1984 . . . . .	» 637
— L: Classificazione economico-funzionale della consistenza dei residui per spese finali dello Stato al 31 dicembre 1984 . . . . .	» 639
— M: Sviluppo, per Ministeri e per voci funzionali, dei residui passivi al 31 dicembre 1984 . . . . .	» 641
— N: Sviluppo, per Ministeri e per voci economiche dei residui passivi al 31 dicembre 1984 . . . . .	» 646
— O: Aziende autonome - Quadro d'insieme - Consuntivo 1984 - Gestione di competenza . . . . .	» 657
— P: Aziende autonome - Interferenze e integrazioni - Consuntivo 1984 . . . . .	» 660
— Q: Aziende autonome - Riepilogo dei residui al 31 dicembre 1984 . . . . .	» 661
— R: Aziende autonome - Riepilogo dei residui al 31 dicembre 1984 Integrazioni (+) e Interferenze (—) . . . . .	» 663
— S: Aziende autonome - Quadro d'insieme - Consuntivo 1984 - Gestione di cassa . . . . .	» 664
— T: Aziende autonome - Interferenze (—) e Integrazioni (+) - Consuntivo 1984 - Gestione di cassa . . . . .	» 667

— U: Relazioni sui residui passivi delle Amministrazioni e Aziende autonome (art. 10 della legge 22 dicembre 1977, n. 951):

1. — Ferrovie dello Stato . . . . .	Pag. 671
2. — Monopoli di Stato . . . . .	» 685
3. — Poste e telecomunicazioni . . . . .	» 693
4. — A.N.A.S. . . . .	» 707
5. — Telefoni di Stato . . . . .	» 723

Disegno di legge di approvazione del rendiconto generale dell'Amministrazione dello Stato per l'esercizio 1984 . . . . .	» 735
--	-------

### VOLUME I - TOMO I-bis

Decisioni della Corte dei conti - Note informative per il Parlamento in ordine alle osservazioni della Corte dei conti sul rendiconto generale dello Stato per l'esercizio finanziario 1984 . . . . .	Pag. 1
---	--------

### VOLUME I - TOMO II

Analisi delle risultanze di consuntivo per servizi programmi e progetti . . . . .	Pag. 1
---	--------

### VOLUME II

— Risultati generali della gestione del bilancio 1984 . . . . .	Pag. 5
— Variazioni complessive in conto competenza, in conto residui e in conto cassa apportate alle previsioni iniziali . . . . .	» 23
— Conto consuntivo dell'entrata per l'esercizio finanziario 1984 . . . . .	» 37
<i>Prospetto N. 1</i> — Variazioni in conto residui, in conto competenza ed in conto cassa, alle previsioni iniziali . . . . .	» 165
— Allegati . . . . .	» 237

### VOLUME III

— Conto consuntivo della spesa della Presidenza del Consiglio dei Ministri per l'esercizio finanziario 1984 . . . . .	Pag. 3
<i>Prospetto N. 1</i> — Variazioni, in conto competenza, in conto residui ed in conto cassa, alle previsioni iniziali . . . . .	» 117
— Conto consuntivo della spesa del Ministero del tesoro per l'esercizio finanziario 1984 . . . . .	» 251
<i>Prospetto N. 1</i> — Variazioni, in conto competenza, in conto residui ed in conto cassa, alle previsioni iniziali . . . . .	» 399
— <i>Allegato N. 1</i> : Dimostrazione per capitoli delle somme che si portano in economia in quanto destinate a fronteggiare — ai sensi dell'articolo 10 della legge 5 agosto 1978, n. 468 — gli oneri relativi a provvedimenti legislativi non perfezionati in legge entro il 31 dicembre 1984 . . . . .	» 605
— <i>Allegato N. 2</i> : Relazione sulla gestione del fondo per l'acquisto dei buoni del tesoro poliennali . . . . .	» 619
— <i>Allegato N. 3</i> : Elenco degli Enti sottoposti al controllo della Corte dei conti . . . . .	» 623
— <i>Allegato N. 4</i> : Utilizzo delle somme accreditate dalla Commissione delle Comunità Europee per l'attuazione della politica agricola comune . . . . .	» 633
— Conto consuntivo della spesa del Ministero delle finanze per l'esercizio finanziario 1984 . . . . .	» 641
<i>Prospetto N. 1</i> — Variazioni, in conto competenza, in conto residui ed in conto cassa, alle previsioni iniziali . . . . .	» 751
— <i>Appendice N. 1</i> : a) <i>parte I</i> — Conto consuntivo dell'Amministrazione dei Monopoli di Stato per l'esercizio 1984 e relative variazioni alle previsioni iniziali . . . . .	» 883
— Conto consuntivo della spesa del Ministero del bilancio e della programmazione economica per l'esercizio finanziario 1984 . . . . .	» 993
<i>Prospetto N. 1</i> — Variazioni, in conto competenza, in conto residui ed in conto cassa, alle previsioni iniziali . . . . .	» 1013

## VOLUME IV

— Conto consuntivo della spesa del Ministero di grazia e giustizia per l'esercizio finanziario 1984 . . . . .	Pag. 3
<i>Prospetto N. 1</i> — Variazioni, in conto competenza, in conto residui ed in conto cassa, alle previsioni iniziali . . . . .	» 47
— <i>Appendice N. 1</i> : Conto consuntivo dell'entrata e della spesa degli Archivi Notarili per l'esercizio 1984 e relative variazioni alle previsioni iniziali . . . . .	» 101
— <i>Annesso N. 2</i> : Conto consuntivo dell'entrata e della spesa della Cassa delle Ammende per l'esercizio 1984 e relative variazioni alle previsioni iniziali . . . . .	» 129
— Conto consuntivo della spesa del Ministero degli affari esteri per l'esercizio finanziario 1984 . . . . .	» 145
<i>Prospetto N. 1</i> — Variazioni, in conto competenza, in conto residui ed in conto cassa, alle previsioni iniziali . . . . .	» 205
— <i>Appendice N. 1</i> : a) <i>parte I</i> — Conto consuntivo dell'entrata e della spesa dell'Istituto Agronomico per l'Oltremare per l'esercizio 1984 e relative variazioni alle previsioni iniziali . . . . .	» 277
— Conto consuntivo della spesa del Ministero della pubblica istruzione per l'esercizio finanziario 1984 . . . . .	» 319
<i>Prospetto N. 1</i> — Variazioni, in conto competenza, in conto residui ed in conto cassa, alle previsioni iniziali . . . . .	» 393
— Conto consuntivo della spesa del Ministero dell'interno per l'esercizio finanziario 1984 . . . . .	» 471
<i>Prospetto N. 1</i> — Variazioni, in conto competenza, in conto residui ed in conto cassa, alle previsioni iniziali . . . . .	» 549
— <i>Appendice N. 1</i> : Conto consuntivo dell'entrata e della spesa del Fondo per il Culto per l'esercizio 1984 e relative variazioni alle previsioni iniziali . . . . .	» 655
a) <i>allegato N. 1</i> — Risultati definitivi della gestione 1984 . . . . .	» 669
b) <i>allegato N. 2</i> — Stato patrimoniale . . . . .	» 670
c) <i>allegato N. 3</i> — Conto di cassa . . . . .	» 671
— <i>Appendice N. 2</i> : Conto consuntivo dell'entrata e della spesa del Fondo di beneficenza e di Religione nella Città di Roma per l'esercizio 1984 e relative variazioni alle previsioni iniziali . . . . .	» 705

a) <i>allegato N. 1</i> — Risultati definitivi della gestione 1984 . . . . .	Pag. 749
b) <i>allegato N. 2</i> — Stato patrimoniale . . . . .	» 750
c) <i>allegato N. 3</i> — Conto di cassa . . . . .	» 751
— <i>Appendice N. 3</i> : Conto consuntivo dell'entrata e della spesa dei Patrimoni riuniti ex economici per l'esercizio 1984 e relative variazioni alle previsioni iniziali . . . . .	» 755
a) <i>allegato N. 1</i> — Risultati definitivi della gestione 1984 . . . . .	» 801
b) <i>allegato N. 2</i> — Stato patrimoniale . . . . .	» 802
c) <i>allegato N. 3</i> — Conto di cassa . . . . .	» 803

## VOLUME V

— Conto consuntivo della spesa del Ministero dei lavori pubblici per l'esercizio finanziario 1984 . . . . .	Pag. 3
<i>Prospetto N. 1</i> — Variazioni, in conto competenza, in conto residui ed in conto cassa, alle previsioni iniziali . . . . .	» 131
— <i>Allegato N. 1</i> : Assegnazioni disposte, nell'esercizio 1984, a favore degli uffici decentrati del Ministero dei lavori pubblici per il servizio di pronto soccorso in dipendenza di pubbliche calamità e relative erogazioni effettuate dai predetti uffici . . . . .	» 295
— <i>Appendice N. 1</i> : a) <i>parte I</i> — Conto consuntivo dell'entrata e della spesa dell'Azienda Nazionale Autonoma delle Strade per l'esercizio 1984 e relative variazioni alle previsioni iniziali . . . . .	» 297
— Conto consuntivo della spesa del Ministero dei trasporti per l'esercizio finanziario 1984 . . . . .	» 419
<i>Prospetto N. 1</i> — Variazioni, in conto competenza, in conto residui ed in conto cassa, alle previsioni iniziali . . . . .	» 467
— <i>Annesso N. 1</i> : Gestione governativa dei servizi pubblici di navigazione dei laghi Maggiore, di Garda e di Como per l'esercizio 1984 . . . . .	» 523
— <i>Appendice N. 1</i> : Conto consuntivo dell'entrata e della spesa dell'Amministrazione delle Ferrovie dello Stato per l'esercizio 1984 e relative variazioni alle previsioni iniziali . . . . .	» 535
a) <i>allegati</i> . . . . .	» 713
— Conto consuntivo della spesa del Ministero delle poste e delle telecomunicazioni per l'esercizio finanziario 1984 . . . . .	» 793
<i>Prospetto N. 1</i> — Variazioni, in conto competenza, in conto residui ed in conto cassa, alle previsioni iniziali . . . . .	» 803



— <i>Appendice N. 1: parte I</i> — Conto consuntivo dell'entrata e della spesa dell'Amministrazione delle Poste e delle Telecomunicazioni per l'esercizio 1984 e relative variazioni alle previsioni iniziali . . . . .	Pag. 823
a) <i>allegato N. 1</i> — Conto economico . . . . .	» 943
— <i>Appendice N. 2: parte I</i> — Conto consuntivo dell'Azienda di Stato per i servizi Telefonici per l'esercizio 1984 e relative variazioni alle previsioni iniziali . . . . .	» 963

## VOLUME VI

— Conto consuntivo della spesa del Ministero della difesa per l'esercizio finanziario 1984 . . . . .	Pag. 3
<i>Prospetto N. 1</i> — Variazioni, in conto competenza, in conto residui ed in conto cassa, alle previsioni iniziali . . . . .	» 103
— Conto consuntivo della spesa del Ministero dell'agricoltura e delle foreste per l'esercizio finanziario 1984 . . . . .	» 287
<i>Prospetto N. 1</i> — Variazioni, in conto competenza, in conto residui ed in conto cassa, alle previsioni iniziali . . . . .	» 401
— <i>Appendice N. 1: a) parte I</i> — Conto consuntivo dell'entrata e della spesa dell'ex-Azienda di Stato per le foreste demaniali per l'esercizio 1984 e relative variazioni alle previsioni iniziali . . . . .	» 535
— <i>Annesso N. 1: a) parte I</i> — Conto consuntivo dell'entrata e della spesa dell'Azienda di Stato per gli interventi nel mercato agricolo « AIMA » per l'esercizio 1984 e relative variazioni alle previsioni iniziali . . . . .	» 603
— Conto consuntivo della spesa del Ministero dell'industria, del commercio e dell'artigianato per l'esercizio finanziario 1984 . . . . .	» 645
<i>Prospetto N. 1</i> — Variazioni, in conto competenza, in conto residui ed in conto cassa, alle previsioni iniziali . . . . .	» 711

## VOLUME VII

— Conto consuntivo della spesa del Ministero del lavoro e della previdenza sociale per l'esercizio 1984 . . . . .	Pag. 3
<i>Prospetto N. 1</i> — Variazioni, in conto competenza, in conto residui ed in conto cassa, alle previsioni iniziali . . . . .	» 51
— Conto consuntivo della spesa del Ministero del commercio con l'estero per l'esercizio finanziario 1984 . . . . .	» 113
<i>Prospetto N. 1</i> — Variazioni, in conto competenza, in conto residui ed in conto cassa, alle previsioni iniziali . . . . .	» 133

— Conto consuntivo della spesa del Ministero della marina mercantile per l'esercizio finanziario 1984 . . . . .	Pag. 165
<i>Prospetto N. 1</i> — Variazioni, in conto competenza, in conto residui ed in conto cassa, alle previsioni iniziali . . . . .	» 211
— <i>Annesso N. 1: Conto consuntivo dell'entrata e della spesa degli Uffici del Lavoro portuale per l'esercizio 1984</i> . . . . .	» 271
— Conto consuntivo della spesa del Ministero delle partecipazioni statali per l'esercizio finanziario 1984 . . . . .	» 305
<i>Prospetto N. 1</i> — Variazioni, in conto competenza, in conto residui ed in conto cassa, alle previsioni iniziali . . . . .	» 321
— Conto consuntivo della spesa del Ministero della sanità per l'esercizio finanziario 1984 . . . . .	» 349
<i>Prospetto N. 1</i> — Variazioni, in conto competenza, in conto residui ed in conto cassa, alle previsioni iniziali . . . . .	» 407
— Conto consuntivo del Ministero del turismo e dello spettacolo per l'esercizio finanziario 1984 . . . . .	» 475
<i>Prospetto N. 1</i> — Variazioni, in conto competenza, in conto residui ed in conto cassa, alle previsioni iniziali . . . . .	» 503
— Conto consuntivo della spesa del Ministero per i beni culturali e ambientali per l'esercizio finanziario 1984 . . . . .	» 539
<i>Prospetto N. 1</i> — Variazioni, in conto competenza, in conto residui ed in conto cassa, alle previsioni iniziali . . . . .	» 585

## VOLUME VIII

— Rendiconti patrimoniali:
Amministrazione autonoma dei Monopoli di Stato
Istituto Agronomico per l'oltremare
Azienda nazionale autonoma delle strade
Amministrazione delle poste e delle telecomunicazioni
Azienda di Stato per i servizi telefonici
Azienda di Stato per gli interventi nel mercato agricolo
Ex-Azienda di Stato per le foreste demaniali


\*  
\* \*  
\*

## Parte II - CONTO GENERALE DEL PATRIMONIO

Veggasi volume unico a parte

**DECISIONE DELLA CORTE DEI CONTI**

N.172/R



REPUBBLICA ITALIANA

In nome del Popolo italiano

LA CORTE DEI CONTI

a Sezioni riunite in sede giurisdizionale, composta dai magistrati:

PRESIDENTE:	dott. Silvio PIRRAMI TRAVERSARI	
PRESIDENTI DI SEZIONE:	dott. Edmondo	COLABUCCI
	dott. Erminio	PIETRANERA
	dott. Mario	DI STEFANO
CONSIGLIERI:	dott. Rosario	MARESCA
	dott. Riccardo	BONADONNA (relatore)
	dott. Tullio	LAZZARO
	prof. dott. Manin	CARABBA
	dott. Angelo	VITALI
	dott. Mario	ALEMANNO
	dott. Elio	BALDANZA

ha pronunciato la seguente

## DECISIONE

nel giudizio sul rendiconto generale dello Stato per l'esercizio finanziario 1984 e sui conti ad esso allegati dell'Amministrazione dei monopoli di Stato, degli Archivi notarili, dell'Istituto agronomico per l'oltremare, dell'Amministrazione del fondo per il culto, del Fondo di beneficenza e di religione nella città di Roma, dei Patrimoni riuniti ex economici, dell'Azienda nazionale autonoma delle strade, dell'Azienda autonoma delle ferrovie dello Stato, dell'Amministrazione delle poste e telecomunicazioni, dell'Azienda di Stato per i servizi telefonici, della gestione dell'ex Azienda di Stato per le foreste demaniali, rendiconto generale e conti allegati presentati dal Ministro del Tesoro;

Uditi nella pubblica udienza del 26 giugno 1985 il relatore, consigliere dott. Riccardo Bonadonna, ed il pubblico ministero, nella persona del procuratore generale dott. Raffaele Cappiello;

## DISEGNI DI LEGGE E RELAZIONI - DOCUMENTI

Visti gli articoli 100, comma secondo, e 103, comma secondo, della Costituzione;

Visto il testo unico delle leggi sulla Corte dei conti approvato con regio decreto 12 luglio 1934, n.1214 e successive modificazioni;

Visto il regio decreto 18 novembre 1923, n.2440, concernente l'amministrazione del patrimonio e la contabilità generale dello Stato, nonché il relativo regolamento approvato con regio decreto 23 maggio 1924, n.827, e successive modificazioni;

Vista la legge 5 agosto 1978, n.468;

Vista la legge 7 agosto 1982, n.526;

Vista la legge 29 dicembre 1983, n.744, con la quale è stato approvato il bilancio di previsione dello Stato per l'anno finanziario 1984;

Vista la legge 11 ottobre 1984, n.662, recante disposizioni per l'assestamento del bilancio dello Stato e dei bilanci delle Aziende autonome per l'anno finanziario 1984;

## FATTO

Il rendiconto generale dello Stato per l'esercizio finanziario 1984, limitatamente al conto del bilancio e ai conti ad esso allegati, sono stati presentati alla Corte dei conti il giorno 31 maggio 1985 con lettera del Ministro del tesoro, cui hanno fatto seguito comunicazioni integrative dell'Amministrazione in data 14 e 22 giugno 1985.

Il conto generale del patrimonio per l'esercizio 1984 è pervenuto alla Corte il 14 giugno 1985.

Le risultanze del conto del bilancio e dei conti allegati sono le seguenti:

## CONTO DEL BILANCIO

## COMPETENZA:

## Entrate accertate:


Titolo I	
Entrate tributarie	161.887.159.660.804
Titolo II	
Entrate extratributarie	42.832.310.633.973
Totale titoli I e II	204.719.470.294.777

Titolo III  
Alienazione e ammortamento di beni patrimoniali



## DISEGNI DI LEGGE E RELAZIONI - DOCUMENTI

e rimborso di crediti (di cui accertati crediti vari 446.537.948.007)	655.132.923.446	
Totale entrate finali accertate (Titoli I, II e III)	205.374.603.218.223	
Titolo IV		
Accensione di prestiti	116.299.032.855.081	
Totale complessivo delle entrate		321.673.636.073.304
Spese impegnate:		
Titolo I		
Spese correnti	247.806.912.774.813	
Titolo II		
Spese in conto capitale (di cui operazioni finanziarie per lire 15.275.327.963.080)	49.126.158.802.009	
Totale spese finali impegnate (Titoli I e II)	296.933.071.576.822	
Titolo III		
Rimborso di prestiti	50.949.858.904.507	
Totale complessivo delle spese		347.882.930.481.329
Risultati differenziali		
Entrate tributarie ed extratributarie	204.719.470.294.777	
Spese correnti	247.806.912.774.813	
Risparmio pubblico.....(-)		43.087.442.480.036
Entrate finali	205.374.603.218.223	
Spese finali	296.933.071.576.822	



## DISEGNI DI LEGGE E RELAZIONI - DOCUMENTI

Saldo netto da finanziare.....(-)	91.558.468.358.599
Entrate finali nette	204.928.065.270.216
Spese finali nette	281.657.743.613.742
Indebitamento netto.....(-)	76.729.678.343.526
Entrate finali	205.374.603.218.223
Spese complessive	347.882.930.481.329
Ricorso al mercato.....(-)	142.508.327.263.106
Entrate complessive accertate	321.673.636.073.304
Spese complessive impegnate	347.882.930.481.329
Differenza	(-) 26.209.294.408.025
<b>RESIDUI:</b>	
<b>Attivi:</b>	
Somme rimaste da riscuotere e da versare in conto dell'esercizio 1984	18.437.613.145.483
Somme rimaste da riscuotere e da versare in conto degli esercizi precedenti	17.762.600.805.245
Totale dei residui attivi al 31 dicembre 1984	36.200.213.950.728
<b>Passivi:</b>	
Somme rimaste da pagare in conto dell'esercizio 1984	46.269.374.409.144



## DISEGNI DI LEGGE E RELAZIONI - DOCUMENTI

Somme rimaste da pagare in conto degli esercizi precedenti	21.829.176.711.149
Totale dei residui passivi al 31 dicembre 1984	68.098.551.120.293
<b>CASSA:</b>	
<b>Entrate:</b>	
Titolo I Entrate tributarie	157.555.787.844.131
Titolo II Entrate extratributarie	42.485.797.754.944
Totale titoli I e II	200.041.585.599.075
Titolo III Alienazione ed ammortamento di beni patrimoniali e rimborso di crediti	583.519.089.003
(di cui riscossione di crediti per lire 447.772.582.216)	
Totale entrate finali (Titoli I, II e III)	200.625.104.688.078
Titolo IV Accensione di prestiti	116.292.923.500.712
Totale complessivo delle entrate	316.918.028.188.790
<b>Spese:</b>	
Titolo I Spese correnti	244.567.029.095.640
Titolo II Spese in conto capitale	49.686.833.579.695
(di cui operazioni finanziarie pari a lire	

## DISEGNI DI LEGGE E RELAZIONI - DOCUMENTI

16.875.866.277.730)		
Totale spese finali (Titoli I e II)	294.253.862.675.335	
Titolo III		
Rimborso di prestiti	50.957.313.859.569	
Totale complessivo spese	345.211.176.534.904	
<u>Risultati differenziali</u>		
Entrate tributarie ed extratributarie	200.041.585.599.075	
Spese correnti	244.567.029.095.640	
Risparmio pubblico		(-) 44.525.443.496.565
Entrate finali	200.625.104.688.078	
Spese finali	294.253.862.675.335	
Saldo netto da finanziare		(-) 93.628.757.987.257
Entrate finali nette	200.177.332.105.862	
Spese finali nette	277.377.996.397.605	
Indebitamento netto		(-) 77.200.664.291.743
Entrate finali	200.625.104.688.078	
Spese complessive	345.211.176.534.904	
Ricorso al mercato		(-) 144.586.071.846.826
Entrate complessive	316.918.028.188.790	
Spese complessive	345.211.176.534.904	
Differenza		(-) 28.293.148.346.114

## CONTI ALLEGATI

1. - Conto consuntivo dell'Amministrazione dei monopoli di Stato

COMPETENZA:

## DISEGNI DI LEGGE E RELAZIONI - DOCUMENTI

Titolo I-Entrate e spese correnti:		
Entrate accertate	1.949.989.660.042	
Spese impegnate	1.868.235.110.681	
Differenza		(+) 81.754.549.361
Titolo II-Entrate e spese in conto capitale:		
Entrate accertate	21.372.208.000	
Spese impegnate	101.413.814.000	
Differenza		(-) 80.041.606.000
Accensione di prestiti	-	
Rimborso prestiti	1.712.943.614	
Differenza		(-) 1.712.943.614
Gestioni speciali:		
Entrate	275.327.253	
Spese	275.327.000	
Differenza		(+) 253
Differenza complessiva		===

RESIDUI: (compresi quelli  
provenienti dalle gestioni  
speciali)

Attivi:

Somme rimaste da riscuo-  
tere o da versare in con-  
to dell'esercizio 1984 395.483.807.636Somme rimaste da riscuo-  
tere o da versare in con-

## DISEGNI DI LEGGE E RELAZIONI - DOCUMENTI

to degli esercizi precedenti	55.956.913.785	
Totale residui attivi al 31 dicembre 1984	451.440.721.421	
<b>Passivi:</b>		
Somme rimaste da pagare in conto dell'esercizio 1984	424.336.002.260	
Somme rimaste da pagare in conto degli esercizi precedenti	100.204.429.127	
Totale dei residui passivi al 31 dicembre 1984	524.540.431.387	
<b>CASSA:</b>		
<b>Entrate:</b>		
Titolo I Entrate correnti	1.956.489.152.734	
Titolo II Entrate in conto capitale	19.872.208.000	
Titolo III Accensione di prestiti	110.394.593.113	
Totale		(+) 2.086.755.953.847
<b>Spese:</b>		
Titolo I Spese correnti	1.782.973.805.423	
Titolo II Spese in conto capitale	76.685.644.026	
Titolo III Rimborso di prestiti	1.712.943.614	



## DISEGNI DI LEGGE E RELAZIONI - DOCUMENTI

Totale		(-) 1.861.372.393.063
Differenza		(+) 225.383.560.784
Gestioni Speciali Entrate	264.758.008	
Spese	145.968.030	
Differenza		(+) 118.789.978
Differenza complessiva		(+) 225.502.350.762

## 2. - Conto consuntivo degli Archivi notarili

<b>Titolo I-Entrate e spese correnti:</b>		
Entrate riscosse	103.490.974.280	
Spese pagate	87.619.334.925	
Differenza		(+) 15.871.639.355
<b>Titolo II-Entrate e spese in conto capitale:</b>		
Entrate riscosse	13.069.321.785	
Spese pagate	14.862.109.818	
Differenza		(-) 1.792.788.033
Differenza complessiva		(+) 14.078.851.322

## 3. - Conto consuntivo dell'Istituto agronomico per l'oltremare

**COMPETENZA:**

Titolo I-Entrate e spese



## DISEGNI DI LEGGE E RELAZIONI - DOCUMENTI

correnti:		
Entrate accertate	5.385.246.950	
Spese impegnate	5.385.246.950	
Differenza		=
<b>RESIDUI:</b>		
<b>Attivi:</b>		
Somme rimaste da riscuotere o da versare in conto dell'esercizio 1984	-	
Somme rimaste da riscuotere o da versare in conto degli esercizi precedenti	-	
Totale dei residui attivi al 31 dicembre 1984		
<b>Passivi:</b>		
Somme rimaste da pagare in conto dell'esercizio 1984	4.263.690.493	
Somme rimaste da pagare in conto degli esercizi precedenti	80.930.027	
Totale dei residui passivi al 31 dicembre 1984		4.344.620.520
<b>CASSA:</b>		
<b>Entrate:</b>		
Titolo I		
Entrate correnti	5.385.246.950	
<b>Spese:</b>		
Titolo I		
Spese correnti	2.272.957.561	
Differenza		(+) 3.112.289.389



## DISEGNI DI LEGGE E RELAZIONI - DOCUMENTI

## 4. - Conto consuntivo dell'Amministrazione del fondo per il culto

## COMPETENZA:

Titolo I-Entrate e spese correnti:

Entrate accertate	295.782.544.427
Spese impegnate	292.834.035.410

Differenza (+) 2.948.509.017

Titolo II-Entrate e spese in conto capitale:

Entrate accertate	387.869.617
Spese impegnate	3.526.901.255

Differenza (-) 3.139.031.638

Differenza complessiva (-) 190.522.621

## RESIDUI:

## Attivi:

Somme rimaste da riscuotere o da versare in conto dell'esercizio 1984	13.692.861.538
---	----------------

Somme rimaste da riscuotere o da versare in conto degli esercizi precedenti	30.087.291.731
---	----------------

Totale dei residui attivi al 31 dicembre 1984 43.780.153.269

## Passivi:

Somme rimaste da pagare in conto dell'esercizio





## DISEGNI DI LEGGE E RELAZIONI - DOCUMENTI

1984	129.204.602.066	
Somme rimaste da pagare in conto degli esercizi precedenti	8.727.334.933	
	-----	
Totale dei residui pas- sivi al 31 dicembre 1984		137.931.936.999
<b>CASSA:</b>		
<b>Entrate:</b>		
Titolo I		
Entrate correnti	318.208.480.373	
Titolo II		
Entrate in conto capi- tale	388.373.625	
	-----	
Totale		318.596.853.998
<b>Spese:</b>		
Titolo I		
Spese correnti	182.679.156.556	
Titolo II		
Spese in conto capitale	3.134.878.185	
	-----	
Totale		185.814.034.741
Differenza complessiva	(+)	132.782.819.257

5. - Conto consuntivo del Fondo di beneficenza e di religione nella  
citta' di Roma

**COMPETENZA:**

<b>Titolo I-Entrate e spese correnti:</b>		
Entrate accertate	3.726.608.421	



## DISEGNI DI LEGGE E RELAZIONI - DOCUMENTI

Spese impegnate	2.654.052.765	
Differenza		(+) 1.072.555.656
<b>Titolo II-Entrate e spese in conto capitale:</b>		
Entrate accertate	13.092.500	
Spese impegnate	1.013.957.030	
	-----	
Differenza		(-) 1.000.864.530
Differenza complessiva		(+) 71.691.126
<b>RESIDUI:</b>		
<b>Attivi:</b>		
Somme rimaste da riscuo- tere o da versare in con- to dell'esercizio 1984	187.698.295	
Somme rimaste da riscuo- tere o da versare in con- to degli esercizi prece- denti	180.639	
	-----	
Totale dei residui atti- vi al 31 dicembre 1984		187.878.934
<b>Passivi:</b>		
Somme rimaste da pagare in conto dell'esercizio 1984	1.498.867.004	
Somme rimaste da pagare in conto degli esercizi precedenti	389.380.076	
	-----	
Totale dei residui passi- vi al 31 dicembre 1984		1.888.247.080



## DISEGNI DI LEGGE E RELAZIONI - DOCUMENTI

## CASSA:

## Entrate:

Titolo I		
Entrate correnti	3.922.688.049	
Titolo II		
Entrate in conto capitale	13.958.030	
<b>Totale</b>		<b>3.936.646.079</b>

## Spese:

Titolo I		
Spese correnti	2.129.680.166	
Titolo II		
Spese in conto capitale	587.342.750	
<b>Totale</b>		<b>2.717.022.916</b>
Differenza complessiva	(+)	1.219.623.163

## 6. - Conto consuntivo dei Patrimoni riuniti ex economici

## COMPETENZA:

Titolo I-Entrate e spese correnti:		
Entrate accertate	830.378.766	
Spese impegnate	771.263.606	
<b>Differenza</b>	(+)	<b>59.115.160</b>
Titolo II-Entrate e spese in conto capitale:		
Entrate accertate	1.098.137.460	
Spese impegnate	1.287.288.209	



## DISEGNI DI LEGGE E RELAZIONI - DOCUMENTI

Differenza	(-)	189.150.749
Differenza complessiva	(-)	130.035.589

## RESIDUI:

## Attivi:

Somme rimaste da riscuotere o da versare in conto dell'esercizio 1984	250.285.385	
Somme rimaste da riscuotere o da versare in conto degli esercizi precedenti	5.569.953	
<b>Totale dei residui attivi al 31 dicembre 1984</b>		<b>255.855.338</b>

## Passivi:

Somme rimaste da pagare in conto dell'esercizio 1984	686.580.014	
Somme rimaste da pagare in conto degli esercizi precedenti	326.375.969	
<b>Totale dei residui passivi al 31 dicembre 1984</b>		<b>1.012.955.983</b>

## CASSA:

## Entrate:

Titolo I		
Entrate correnti	809.693.123	
Titolo II		
Entrate in conto capitale	1.042.702.280	
<b>Totale</b>		<b>(+) 1.852.395.403</b>
Spese:		



## DISEGNI DI LEGGE E RELAZIONI - DOCUMENTI

Spese:

Titolo I			
Spese correnti	594.453.445		
Titolo II			
Spese in conto capitale	1.536.336.440		
Totale		(-)	2.130.789.885
Differenza complessiva		(-)	316.058.963

## 7. - Conto consuntivo dell'Azienda nazionale autonoma delle strade

COMPETENZA:

Titolo I-Entrate e spese correnti:			
Entrate accertate	1.001.628.272.230		
Spese impegnate	904.767.013.173		
Differenza		(+)	96.861.259.057
Titolo II-Entrate e spese in conto capitale:			
Entrate accertate	1.721.000.241.266		
Spese impegnate	2.630.389.544.657		
Differenza		(-)	909.389.303.391
Accensione di prestiti	898.244.426.175		
Rimborso di prestiti	85.716.381.841		
Differenza		(+)	812.528.044.344

RESIDUI:

## DISEGNI DI LEGGE E RELAZIONI - DOCUMENTI

Attivi:

Somme rimaste da riscuotere o da versare in conto dell'esercizio 1984	547.820.719.911		
Somme rimaste da riscuotere o da versare in conto degli esercizi precedenti	2.483.907.906.466		
Totale dei residui attivi al 31 dicembre 1984			3.031.728.626.377

Passivi

Somme rimaste da pagare in conto dell'esercizio 1984	2.277.607.416.632		
Somme rimaste da pagare in conto degli esercizi precedenti	2.229.812.205.260		
Totale dei residui passivi al 31 dicembre 1984			4.507.419.621.892

CASSA:Entrate:

Titolo I			
Entrate correnti	1.002.029.238.590		
Titolo II			
Entrate in conto capitale	1.457.219.753.229		
Accensione di prestiti	1.403.127.346.385		
Totale		(+)	3.862.376.338.204

## DISEGNI DI LEGGE E RELAZIONI - DOCUMENTI

Spese:

Titolo I		
Spese correnti	887.959.897.844	
Titolo II		
Spese in conto capitale	1.833.380.285.177	
Rimborso di prestiti	85.678.906.620	
	-----	
Totale		(-) 2.807.019.089.641
		-----
Differenza complessiva		(+) 1.055.357.248.563

## 8. - Conto consuntivo dell'Azienda autonoma delle ferrovie dello Stato

COMPETENZA:

## Titolo I-Entrate e spese correnti:

Entrate accertate	9.277.391.558.012	
Spese impegnate	14.538.049.894.981	
	-----	
Differenza		(-) 5.260.658.336.969

## Titolo II-Entrate e spese in conto capitale:

Entrate accertate	5.732.510.095.286	
Spese impegnate	5.188.675.055.037	
	-----	
Differenza		(+) 543.835.040.249

Accensione di prestiti	5.696.036.437.968	
Rimborso di prestiti	979.213.141.248	
	-----	

Differenza		(+) 4.716.823.296.720
		-----
Differenza complessiva		===



## DISEGNI DI LEGGE E RELAZIONI - DOCUMENTI

RESIDUI:Attivi:

Somme rimaste da riscuotere in conto dell'esercizio 1984	4.802.384.574.585	
Somme rimaste da riscuotere in conto degli esercizi precedenti	2.497.595.344.561	
	-----	
Totale dei residui attivi al 31 dicembre 1984		7.299.979.919.146

Passivi

Somme rimaste da pagare in conto dell'esercizio 1984	4.768.966.707.556	
Somme rimaste da pagare in conto degli esercizi precedenti	4.689.989.472.897	
	-----	
Totale dei residui passivi al 31 dicembre 1984		9.458.956.180.453

Tra le entrate figura accertata sulla competenza la somma di L.1.796.846.660.413, di cui L.816.325.835.434 rimaste da riscuotere, quale ricavo delle anticipazioni da parte del Ministero del Tesoro a copertura del disavanzo della gestione (capitolo 601).

Tra le entrate figura inoltre accertata sulla competenza la somma di L.3.500.000.000.000, di cui L.1.933.117.451.131 da riscuotere, quale ricavo di mutui e obbligazioni (capitolo 617). Dagli atti risulta che le operazioni relative a questa ultima somma non sono state definite.

CASSA:Entrate:

Titolo I	
Entrate correnti	8.448.387.993.209



## DISEGNI DI LEGGE E RELAZIONI - DOCUMENTI

Titolo II		
Entrate in conto capitale	5.748.621.949.023	
Accensione di prestiti	5.031.260.747.994	
	-----	
Totale		(+) 19.228.270.690.226
<b>Spese:</b>		
Titolo I		
Spese correnti	14.727.309.087.350	
Titolo II		
Spese in conto capitale	3.725.616.704.841	
Rimborso prestiti	979.625.751.634	
	-----	
Totale		(-) 19.432.551.543.825
Differenza complessiva		(-) 204.280.853.599

## GESTIONI SPECIALI E AUTONOME:

## COMPETENZA:

Entrate accertate	14.378.557.193.191
Spese impegnate	14.378.557.193.191
	-----

Differenza

## RESIDUI:

## Attivi:

Somme rimaste da riscuotere in conto dell'esercizio 1984	1.763.667.529.214
--	-------------------



---

## DISEGNI DI LEGGE E RELAZIONI - DOCUMENTI

Somme rimaste da riscuotere in conto degli esercizi precedenti	565.132.269.826	
	-----	
Totale residui attivi al 31 dicembre 1984		2.328.799.799.040
<b>Passivi:</b>		
Somme rimaste da pagare in conto dell'esercizio 1984	2.555.464.734.290	
Somme rimaste da pagare in conto degli esercizi precedenti	128.942.761.906	
	-----	
Totale dei residui passivi al 31 dicembre 1984		2.684.407.496.196

## CASSA:

Entrate:	15.403.530.569.499
Spese:	14.105.146.024.855
	-----

Differenza (+) 1.298.384.544.644

## 9. - Conto consuntivo dell'Amministrazione delle poste e telecomunicazioni


## COMPETENZA:

Titolo I-Entrate e spese correnti:	
Entrate accertate	5.566.898.032.407
Spese impegnate	7.378.500.997.811
	-----



## DISEGNI DI LEGGE E RELAZIONI - DOCUMENTI

Differenza	(-)	1.811.602.965.404
Titolo II-Entrate e spese in conto capitale:		
Entrate accertate		394.201.760.469
Spese impegnate		873.893.057.902
Differenza	(-)	479.691.297.433
Accensione di prestiti		2.314.521.446.987
Rimborso di prestiti		23.227.184.150
Differenza	(+)	2.291.294.262.837
Differenza complessiva		===
<b>RESIDUI:</b>		
<u>Attivi:</u>		
Somme rimaste da riscuotere in conto dell'esercizio 1984		4.235.829.193.187
Somme rimaste da riscuotere in conto degli esercizi precedenti		2.160.147.476.703
Totale dei residui attivi al 31 dicembre 1984		6.395.976.669.890
<u>Passivi:</u>		
Somme rimaste da pagare in conto dell'esercizio 1984		1.956.462.509.664
Somme rimaste da pagare in conto degli esercizi precedenti		1.176.904.269.369



## DISEGNI DI LEGGE E RELAZIONI - DOCUMENTI

Totale dei residui passivi al 31 dicembre 1984 3.133.366.779.033

Tra le entrate figura accertata sulla competenza la somma di lire 1.383.308.175.000, rimaste interamente da riscuotere, quale ricavo delle anticipazioni da parte del Ministero del tesoro a copertura del disavanzo di gestione (capitolo 601), inferiore all'effettivo deficit risultante dal consuntivo.

Tra le entrate risulta inserito il capitolo 610, concernente "anticipazioni della Cassa depositi e prestiti a copertura del maggiore disavanzo di gestione dell'esercizio finanziario 1984 accertato rispetto a quello stabilito dall'articolo 34 della legge 27 dicembre 1983, n.730 (legge finanziaria 1984)"; tale capitolo espone un accertamento sulla competenza di lire 338.213.271.987, rimaste interamente da riscuotere.

**CASSA:**Entrate:

Titolo I		
Entrate correnti		5.314.908.963.495
Titolo II		
Entrate in conto capitale		351.581.648.912
Accensione di prestiti		2.394.879.081.516
Totale	(+)	8.061.369.693.923

Spese:

Titolo I		
Spese correnti		6.976.786.520.437
Titolo II		
Spese in conto capitale		720.613.112.703
Rimborso prestiti		23.227.184.150
Totale	(-)	7.720.626.817.290
Differenza complessiva	(+)	340.742.876.633



## DISEGNI DI LEGGE E RELAZIONI - DOCUMENTI

## 10. - Conto consuntivo dell'Azienda di Stato per i servizi telefonici

## COMPETENZA:

## Titolo I-Entrate e spese correnti:

Entrate accertate	1.315.540.569.803
Spese impegnate	1.550.400.001.300

Differenza	(-)	234.859.431.497
------------	-----	-----------------

## Titolo II-Entrate e spese in conto capitale:

Entrate accertate	778.074.927.419
Spese impegnate	648.874.927.420

Differenza	(+)	129.199.999.999
------------	-----	-----------------

Accensione di prestiti	120.000.000.000
Rimborso di prestiti	14.340.568.502

Differenza	(+)	105.659.431.498
------------	-----	-----------------

Differenza complessiva


===

## RESIDUI:

## Attivi:

Somme rimaste da riscuotere o da versare in conto dell'esercizio 1984	236.050.824.488
---	-----------------

Somme rimaste da riscuotere in conto degli esercizi precedenti	110.744.525.907
--	-----------------



## DISEGNI DI LEGGE E RELAZIONI - DOCUMENTI

Totale dei residui attivi al 31 dicembre 1984	346.695.930.315
---	-----------------

## Passivi:

Somme rimaste da pagare in conto dell'esercizio 1984	823.380.241.115
--	-----------------

Somme rimaste da pagare in conto degli esercizi precedenti	835.785.415.287
--	-----------------

Totale dei residui passivi al 31 dicembre 1984	1.659.165.656.402
--	-------------------

## CASSA:

## Entrate:

Titolo I Entrate correnti	1.291.886.234.716
------------------------------	-------------------

Titolo II Entrate in conto capitale	786.978.408.514
--	-----------------

Accensione di prestiti	80.000.000.000
------------------------	----------------

Totale	(+)	2.158.864.643.230
--------	-----	-------------------

## Spese:


Titolo I Spese correnti	1.375.683.383.962
----------------------------	-------------------

Titolo II Spese in conto capitale	404.274.294.253
--------------------------------------	-----------------

Rimborso di prestiti	14.340.568.502
----------------------	----------------

Totale	(-)	1.794.298.246.717
--------	-----	-------------------

Differenza complessiva	(+)	364.566.396.513
------------------------	-----	-----------------



## DISEGNI DI LEGGE E RELAZIONI - DOCUMENTI

## 11. - Conto della gestione dell'ex Azienda di Stato per le foreste demaniali

## COMPETENZA:

## Titolo I-Entrate e spese correnti:

Entrate accertate 12.422.121.002

Spese impegnate 6.334.127.517

Differenza (+) 6.087.993.485

## Titolo II-Entrate e spese in conto capitale:

Entrate accertate 35.625.000.000

Spese impegnate 40.913.500.000

Differenza (-) 5.288.500.000

Differenza complessiva (+) 799.493.485

## RESIDUI:

## Attivi:

Somme rimaste da riscuotere o da versare in conto dell'esercizio 1984 5.064.100.097

Somme rimaste da riscuotere o da versare in conto degli esercizi precedenti 3.651.471.823

Totale dei residui attivi al 31 dicembre 1984 8.715.571.920

## Passivi:

Somme rimaste da pagare in conto dell'esercizio 1984 12.371.675.756



## DISEGNI DI LEGGE E RELAZIONI - DOCUMENTI

Somme rimaste da pagare in conto degli esercizi precedenti 1.634.188.280

Totale dei residui passivi al 31 dicembre 1984 14.005.864.036

## CASSA:

## Entrate:

Titolo I  
Entrate correnti 10.667.770.656Titolo II  
Entrate in conto capitale 43.866.476.985

Totale (+) 54.534.247.641

## Spese:

Titolo I  
Spese correnti 5.416.945.847Titolo II  
Spese in conto capitale 41.037.394.625

Totale (-) 46.454.340.472

Differenza complessiva (+) 8.079.907.169

Con decreti del Presidente della Repubblica 27 febbraio 1984, n.31, 19 marzo 1984, n.124, 21 giugno 1984, n.291, 14 e 21 settembre 1984 nn.680 e 692, 13 e 29 ottobre 1984 nn.751 e 787 sono stati disposti prelevamenti dal fondo di riserva per le spese impreviste (capitolo 6855 dello stato di previsione della spesa del Ministero del tesoro) a favore di alcuni capitoli degli stati di previsione della spesa di vari Ministeri per un complessivo ammontare di lire 14.982.000.000.

Risulta dal rendiconto che, rispetto alla previsione definitiva di competenza ed alla consistenza dei residui passivi al 1 gennaio 1984 dei Ministeri del tesoro, finanze, grazia e giustizia, pubblica istruzione, lavoro e previdenza sociale, dei Patrimoni riuniti ex-





## DISEGNI DI LEGGE E RELAZIONI - DOCUMENTI

economali, dell'Azienda autonoma delle ferrovie dello Stato, della gestione della ex Azienda di Stato per le foreste demaniali, dell'Istituto agronomico per l'oltremare, si sono verificate le seguenti eccedenze:

## Ministero del tesoro:

capitolo 4351, pensioni ordinarie ed altri assegni fissi pagabili a mezzo ruoli di spesa fissa e relativi oneri previdenziali e assistenziali, lire 1.479.445.866.376 nel conto della competenza;

capitolo 4512, pensioni, assegni, sussidi ed assegnazioni vitalizie diverse, lire 486.343.410 nel conto della competenza e lire 8.366.415 nel conto dei residui;

capitolo 4534, somme occorrenti per la regolazione contabile delle entrate erariali riscosse dalla Regione siciliana, lire 906.012.818.425 nel conto della competenza;

capitolo 4535, somme occorrenti per la regolazione delle entrate erariali devolute alla Regione sarda, lire 146.567.141.372 nel conto della competenza;

capitolo 6171, pensioni ed assegni di guerra, assegni di medaglia al valor militare ed altre indennità di guerra, lire 116.850.727.784 nel conto della competenza.

## Ministero delle finanze:

capitolo 2811, vincite al lotto, lire 34.642.316.712 nel conto dei residui;

capitolo 4295, canoni, prestazioni ed altre passività, lire 8.530.090 nel conto della competenza;

capitolo 5591, spese per liti, arbitraggi, risarcimenti ed accessori; spese di giustizia penale, altre spese processuali da anticiparsi dall'erario, indennità a testimoni ed a periti per la rappresentanza dell'Amministrazione, relativamente ai procedimenti di natura extratributaria, lire 18.859.395 nel conto della competenza e lire 36.826.475 nel conto dei residui;

capitolo 6445, spese per liti concernenti il contenzioso tributario, risarcimenti ed accessori, spese di giustizia penale, comprese quelle di trasporto e custodia di merci e di automezzi sequestrati o confiscati, altre spese processuali da anticiparsi dall'erario, indennità a testimoni ed a periti, lire 149.816.439 nel conto della competenza.

## Ministero di grazia e giustizia:

capitolo 1502, indennità integrativa per il raggiungimento del minimo garantito dallo Stato agli ufficiali ed aiutanti ufficiali e coadiutori giudiziari ed altri assegni al detto personale, lire 4.842.905.895 nel conto della competenza e lire 19.564.740.278 nel conto dei residui;

capitolo 1589, spese di giustizia nei procedimenti penali ed in quelli civili con ammissione al gratuito patrocinio. Indennità e trasferte ai funzionari, giudici popolari, periti, testimoni, custodi e



## DISEGNI DI LEGGE E RELAZIONI - DOCUMENTI

diverse per l'accertamento dei reati e dei colpevoli. Spese inerenti alla estradizione di imputati e condannati ed alla traduzione di atti giudiziari in materia penale provenienti dall'estero o diretti ad autorità estere ed alla traduzione, per obbligo assunto con convenzione internazionale, di atti giudiziari in materia civile provenienti dall'estero. Spese per la notificazione di atti nelle materie civile e amministrativa su richiesta del pubblico ministero, di una amministrazione dello Stato, di una parte ammessa al gratuito patrocinio e di uno Stato estero non recuperabili con le spese di giustizia, lire 19.419.483.264 nel conto dei residui.

## Ministero della pubblica istruzione:

capitolo 1016, stipendi, retribuzioni ed altri assegni fissi al personale, lire 115.050.121 nel conto dei residui;

capitolo 1030, stipendi, retribuzioni ed altri assegni fissi al personale non docente delle scuole materne, elementari, secondarie ed artistiche e delle istituzioni educative e degli istituti e scuole speciali statali, lire 24.128.483.239 nel conto dei residui;

capitolo 1401, stipendi, retribuzioni ed altri assegni fissi al personale docente, lire 19.932.109.811 nel conto dei residui;

capitolo 1501, stipendi ed altri assegni fissi al personale direttivo delle scuole elementari, lire 4.031.253.755 nel conto dei residui;

capitolo 2001, stipendi, retribuzioni ed altri assegni fissi al personale direttivo e docente di ruolo e non di ruolo, lire 451.279.943.336 nel conto della competenza e lire 4.469.867.349 nel conto dei residui;

capitolo 4000, stipendi, retribuzioni ed altri assegni fissi al personale non docente, lire 20.143.447.683 nel conto dei residui.

## Ministero del lavoro e della previdenza sociale:

capitolo 3531, spesa per inchieste sugli infortuni occorsi alle persone assicurate contro gli infortuni sul lavoro e le malattie professionali, lire 79.989.940 nel conto della competenza e lire 70.873.952 nel conto dei residui.

## Patrimoni riuniti ex economali:

capitolo 501, reinvestimenti di capitali in beni mobiliari e immobiliari, lire 138.036.409 nel conto della competenza.

## Azienda autonoma delle ferrovie dello Stato:

capitolo 220, imposta sul valore aggiunto non deducibile ed I.V.A. da corrispondere a seguito di rettifiche di recenti dichiarazioni annuali, lire 27.562.836.000 nel conto della competenza;

capitolo 324, interessi dovuti sul finanziamento in lire italiane pari al controvalore di dollari 216.884.490,83, concesso da un pool di banche diretto dall'IMI, lire 2.885.123.256 nel conto della competenza;

capitolo 366, interessi sulle anticipazioni del tesoro a copertura dei disavanzi di gestione, lire 1.445.386.977 nel conto della competen-



## DISEGNI DI LEGGE E RELAZIONI - DOCUMENTI

za;

capitolo 381, interessi sul prestito obbligazionario di 100 milioni di dollari emesso all'estero con la Banque de Paris et des Pays Bas Lussemburgo, quale Banca agente principale, lire 34.293.550 nel conto della competenza;

capitolo 624, annualità in conto capitale dovute per l'ammortamento del prestito relativo al controvalore di 100 milioni di dollari, lire 262.500.000 nel conto della competenza;

capitolo 632, annualità in conto capitale dovute per l'ammortamento del prestito relativo al controvalore di dollari 216.884.490,83, concesso da un pool di banche diretto dall'IMI, lire 695.678.298 nel conto della competenza;

capitolo 643, estinzione anticipata dei mutui contratti e delle obbligazioni emesse per il finanziamento dei piani di investimento in forza di specifiche autorizzazioni di legge, lire 19.200.000.000 nel conto della competenza.

Gestione ex Azienda di Stato per le foreste demaniali:

capitolo 182, spese relative all'amministrazione e cura della gestione dei patrimoni silvo-pastorali dei Comuni ed altri Enti e rimborso ai medesimi del reddito netto derivante dalle singole gestioni, lire 116.762.364 nel conto della competenza;

Istituto agronomico per l'oltremare:

capitolo 174, spese per la esecuzione di programmi del dipartimento per la cooperazione allo sviluppo, lire 875.059.000 sul conto della competenza.

Rispetto alle autorizzazioni definitive di cassa relative ai Ministeri del tesoro, delle finanze, di grazia e giustizia, della pubblica istruzione, dell'agricoltura e delle foreste, del lavoro e della previdenza sociale, nonché del Fondo di beneficenza e di religione nella città di Roma, dell'Azienda autonoma delle ferrovie dello Stato, dell'Azienda di Stato per i servizi telefonici, si sono verificate le seguenti eccedenze:

Ministero del Tesoro:

capitolo 4351, pensioni ordinarie ed altri assegni fissi pagabili a mezzo ruoli di spesa fissa e relativi oneri previdenziali e assistenziali, lire 1.466.659.502.379;

capitolo 4512, pensioni, assegni, sussidi ed assegnazioni vitalizie diverse, lire 494.709.825;

capitolo 6171, pensioni ed assegni di guerra, assegni di medaglia al valor militare ed altre indennità di guerra, lire 57.093.484.489;

capitolo 6172, assegni vitalizi a favore dei perseguitati politici e razziali e loro familiari superstiti, lire 1.633.851.815.

Ministero delle finanze:

capitolo 4295, canoni, prestazioni ed altre passività, lire 15.079.560;



## DISEGNI DI LEGGE E RELAZIONI - DOCUMENTI

capitolo 5591, spese per liti, arbitraggi, risarcimenti ed accessori; spese di giustizia penale, altre spese processuali da anticiparsi dall'erario, indennità a testimoni ed a periti per la rappresentanza dell'Amministrazione, relativamente ai procedimenti di natura extratributaria, lire 54.877.690.

Ministero di grazia e giustizia:

capitolo 1502, indennità integrativa per il raggiungimento del minimo garantito dallo Stato agli ufficiali ed aiutanti ufficiali e coadiutori giudiziari ed altri assegni al detto personale, lire 23.201.399.333;

capitolo 1586, assegni per spese di ufficio ai tribunali, alle preture ed agli uffici di sorveglianza, lire 674.369.010;

capitolo 1589, spese di giustizia nei procedimenti penali ed in quelli civili con ammissione al gratuito patrocinio, indennità e trasferte ai funzionari, giudici popolari, periti, testimoni, custodi e diverse per l'accertamento dei reati e dei colpevoli. Spese inerenti alla estradizione di imputati e condannati ed alla traduzione di atti giudiziari in materia penale provenienti dall'estero o diretti ad autorità estere ed alla traduzione, per obbligo assunto con convenzione internazionale, di atti giudiziari in materia civile provenienti dall'estero. Spese per la notificazione di atti nelle materie civile e amministrativa su richiesta del pubblico ministero, di una amministrazione dello Stato, di una parte ammessa al gratuito patrocinio o di uno Stato estero non recuperabili con le spese di giustizia, lire 14.993.732.962.

Ministero della pubblica istruzione:

capitolo 1030, stipendi, retribuzioni ed altri assegni fissi al personale non docente delle scuole materne, elementari, secondarie ed artistiche e delle istituzioni educative e degli istituti e scuole speciali statali, lire 26.123.444.772;

capitolo 2001, stipendi, retribuzioni ed altri assegni fissi al personale direttivo e docente di ruolo e non di ruolo, lire 345.546.084.898.

Ministero dell'agricoltura e delle foreste:

capitolo 7510, concorso negli interessi sui prestiti e mutui concessi per opere di miglioramento fondiario, per la formazione e l'arrotondamento della piccola proprietà contadina, in via straordinaria alle cooperative per la trasformazione di passività onerose, alle aziende agricole per il miglioramento e l'ammodernamento delle strutture aziendali nonché per la trasformazione di passività onerose connesse ai danni riportati, durante il quinquennio 1964-1969, a seguito di eccezionali avversità atmosferiche o calamità naturali, lire 107.990.296;

capitolo n.7743, ammortamento di mutui contratti per l'esecuzione di progetti di opere pubbliche di bonifica, lire 6.272.980.465;

capitolo 7744, ammortamento dei mutui contratti dagli enti



concessionari di opere pubbliche di bonifica per fronteggiare i maggiori oneri derivanti dall'esecuzione di opere già concesse anteriormente all'entrata in vigore della legge 9 agosto 1973, n.514, nonché per il completamento ed il ripristino di opere di bonifica eseguite con la procedura di somma urgenza, lire 1.110.303.830.

Ministero del lavoro e della previdenza sociale:

capitolo 3531, spese per le inchieste sugli infortuni occorsi alle persone assicurate contro gli infortuni sul lavoro e le malattie professionali, lire 150.863.892.

Fondo di beneficenza e di religione nella città di Roma:

capitolo 182, adempimento di pie fondazioni ed assegni per l'ufficiatura delle chiese, lire 85.600.

Azienda autonoma delle ferrovie dello Stato:

capitolo 220, imposta sul valore aggiunto non deducibile ed I.V.A. da corrispondere a seguito di rettifiche di recenti dichiarazioni annuali, lire 27.562.836.000;

capitolo n.324, interessi dovuti sul finanziamento in lire italiane pari al controvalore di dollari 216.884.490,83, concesso da un pool di banche diretto dall'IMI, lire 2.885.123.256;

capitolo 366, interessi sulle anticipazioni del Tesoro a copertura dei disavanzi di gestione, lire 1.445.386.977;

capitolo 381, interessi sul prestito obbligazionario di 100 milioni di dollari emesso all'estero con la Banque de Paris et des Pays Bas Lussemburgo, quale Banca agente principale lire 34.293.550;

capitolo 624, annualità in conto capitale dovute per l'ammortamento del prestito relativo al controvalore di 100 milioni di dollari, lire 262.500.000;

capitolo 632, annualità in conto capitale dovute per l'ammortamento del prestito relativo al controvalore di dollari 216.884.490,83, concesso da un pool di banche diretto dall'IMI, lire 695.678.298;

capitolo 643, estinzione anticipata dei mutui contratti e delle obbligazioni emesse per il finanziamento dei piani di investimento in forza di specifiche autorizzazioni di legge, lire 19.200.000.000;

capitolo 219, manutenzione delle linee e relative pertinenze, dei fabbricati, degli altri impianti fissi, del materiale rotabile, delle navi traghetto e degli altri mezzi d'esercizio, lire 39.469.825.112;

capitolo 370, interessi su mutuo di 300 milioni di dollari concesso da un consorzio di banche estere con il Credit-Lyonnais quale banca agente, lire 449.138.850;

capitolo 373, interessi su prestito obbligazionario di 250 milioni di dollari emesso all'estero con la S.G. WARBURG e CO. LTD Londra, quale banca agente principale, lire 1.913.081.860;

capitolo 374, interessi su prestito obbligazionario di 225 milioni di dollari emesso all'estero con la S.G. WARBURG e CO. LTD Londra, quale banca agente principale, lire 728.007.750;

capitolo 375, interessi su mutuo di 275 milioni di dollari conces-



so da un consorzio di banche estere con la Industrial Bank of Japan, Limited, quale banca agente, lire 672.531.275;

capitolo 378, interessi su prestito bancario di 150 milioni di dollari emesso all'estero con la Sumitomo Bank LTD-New York, quale banca agente principale, lire 535.573.940;

capitolo 513, spese per la costruzione di un nuovo collegamento ferroviario Roma-Firenze con caratteristiche di linea direttissima, lire 2.795.890.053;

capitolo 527, spese per il proseguimento del programma di ammodernamento e potenziamento del parco del materiale rotabile, di cui alla legge 18 agosto 1978, n.503, nonché per il rifinanziamento delle forniture in precedenza programmate e le esigenze specifiche di mezzi di trazione connesse all'elettrificazione della rete sarda, lire 171.398.251.805;

capitolo 1096, operazioni attinenti ai trasporti, lire 24.260.045.910;

capitolo 1110, spese per il programma decennale di provvidenze finanziarie ed assicurative per la costruzione e l'acquisto di case per i ferrovieri, lire 1.560.643.913;

capitolo 1111, rimborso delle ritenute a garanzia eseguite sui corrispettivi dovuti ad imprese costruttrici di alloggi in attuazione del programma decennale, per la costruzione e l'acquisto di alloggi per i ferrovieri, lire 140.904.563.

Azienda di Stato per i servizi telefonici:

capitolo 213, partecipazione a mostre, fiere ed esposizioni, spese per la propaganda a favore dell'incremento dei servizi telefonici e la pubblicità realizzate per mezzo degli organi di stampa e mediante documentari cinematografici ed altri mezzi audiovisivi. Acquisti del relativo materiale, lire 79.968.595.

I decreti di accertamento residui relativi ai capitoli di seguito indicati non sono stati ad oggi visti e registrati dalla Corte, non essendo ancora esaurito il relativo procedimento di controllo, ovvero, perché i decreti stessi non sono pervenuti alla Corte:

Presidenza del Consiglio dei Ministri:

capitoli 1508, 3312, 3313, 3315, 3316, 3344, 3346, 3347, 3348, 3349, 3350, 3351, 3391, 3540, 3543, 3545, 3549, 3582, 3583, 3587, 3588, 3589, 3590, 3591, 3596, 3598, 3985 e 4023.

Ministero delle finanze:

capitoli 4752 e 4769.

Ministero degli affari esteri:

capitoli 2501, 2503, 2505 e 2509.

Ministero della pubblica istruzione:

capitoli 1016, 1030, 1115, 1205, 1401, 1501, 2001 e 4000.



## DISEGNI DI LEGGE E RELAZIONI - DOCUMENTI

## Ministero dell'interno:

capitoli 1204, 1537, 1589, 2602, 2621, 2625, 2640, 2644, 2655, 2757, 2776, 2805, 2841, 2981, 3159, 3161, 3253, 3281 e 4310.

## Ministero dei trasporti:

capitolo 2068.

## Ministero dell'industria, del commercio e dell'artigianato:

capitoli 1534, 4034, 4542, 4543, 5047 e 6032.

## Ministero del lavoro e della previdenza sociale:

capitoli 1099, 1532, 2002 e 2031.

## Ministero della marina mercantile:

capitolo 1105.

## Ministero delle partecipazioni statali:

capitoli 1092 e 7540.

## Ministero del turismo e dello spettacolo:

capitoli 1098, 1103 e 2564.

## Amministrazione dei monopoli di Stato:

capitolo 140.

Per l'Azienda delle ferrovie dello Stato i decreti di accertamento residui del capitolo 117, relativo alla corresponsione del premio di produzione, nonché di altri capitoli (110 e 219) parzialmente o indirettamente a quest'ultimo correlati, hanno formato oggetto di osservazioni in sede di controllo. Non sono pervenuti alla Corte i decreti di accertamento residui dei capitoli di spesa delle gestioni speciali. E' in corso il procedimento di controllo sui decreti di accertamento residui relativi a tutti gli altri capitoli della spesa dell'Azienda pervenuti alla Corte privi di adeguata documentazione.

Nel 1984 sono stati assegnati fondi alle Regioni ad autonomia ordinaria per l'esercizio di funzioni delegate, a carico dei seguenti capitoli e per gli importi appresso indicati:

## Ministero dell'agricoltura e delle foreste:

capitolo 7503, lire 20.100.000.000.

## Ministero dell'industria, del commercio e dell'artigianato:

capitoli 7706, lire 334.463.470.000; 7707, lire 157.669.200.000;

## Ministero dei lavori pubblici:

capitoli 8245, lire 130.000.000; 9059, lire 750.000.000; 9301, lire 110.000.000;



## DISEGNI DI LEGGE E RELAZIONI - DOCUMENTI

## Ministero della sanità:

capitoli 2600, lire 100.266.127.500; 4034, lire 617.944.000; 4040, lire 2.685.361.000; 4081, lire 2.206.790.500; 4082, lire 4.788.043.000; 7531, lire 82.000.000.

In sede di verifica dei conti consuntivi non sono stati rintracciati titoli estinti riguardanti spese delle seguenti Amministrazioni, per gli importi complessivi a fianco di ciascuna indicati:

Tesoro, lire 186.493.105; Finanze, lire 18.273.770; Grazia e giustizia, lire 1.140.587.970; Agricoltura e foreste, lire 2.771.505; Difesa, lire 153.715.315; Monopoli di Stato, lire 4.007.375; le competenti sezioni di tesoreria provinciale hanno rilasciato le dichiarazioni di cui all'ultimo comma dell'articolo 473 del regolamento di contabilità generale dello Stato.

Il Pubblico Ministero, nell'atto depositato il 18 giugno 1985 e nell'intervento in udienza, ha formulato considerazioni sull'andamento e sui risultati della gestione e ha concluso chiedendo che, sospeso il giudizio sul conto generale del patrimonio dello Stato e conti allegati per l'esercizio finanziario 1984, le Sezioni Riunite vogliano dichiarare la regolarità del rendiconto generale e dei conti allegati per l'esercizio finanziario 1984 salvo che:

1) per le eccedenze di spesa verificatesi in vari capitoli di Ministeri, amministrazioni ed aziende autonome;

2) per i capitoli concernenti trasferimenti di somme alle regioni a statuto ordinario per l'esercizio di funzioni ad esse delegate dallo Stato nei limiti delle somme corrisposte nell'esercizio;

3) per i capitoli interessati dai decreti di accertamento residui che non siano stati, alla data della decisione, visti e registrati dalla Corte;

4) per i conti consuntivi dell'entrata e della spesa dell'Azienda autonoma delle ferrovie dello Stato.

## D I R I T T O

1 - Anche quest'anno al rendiconto generale dello Stato trasmesso alla Corte non è stata unita l'illustrazione del significato amministrativo ed economico delle risultanze di bilancio, con particolare riguardo ai costi sostenuti e ai risultati conseguiti in rapporto agli obiettivi e agli indirizzi del programma di governo.

L'obbligo del Ministro del tesoro di corredare il rendiconto generale di tale relazione è stato già affermato dalla Corte da ultimo, nella decisione emessa dalle Sezioni riunite nell'udienza del 25 giugno 1983.

2 - Ai fini del confronto dei risultati del rendiconto generale con le leggi del bilancio, è stata verificata, salvo che per i



## DISEGNI DI LEGGE E RELAZIONI - DOCUMENTI

capitoli indicati in narrativa, la corrispondenza dei dati esposti nel conto del bilancio, relativamente alle entrate riscosse e versate, alle somme da riscuotere ed a quelle riscosse e non versate, con i dati contenuti nei riassunti generali trasmessi dalle competenti Ragionerie centrali. Le verifiche concernenti la gestione delle entrate sono effettuate, in conformità dell'articolo 39 del Testo Unico delle leggi sulla Corte dei conti, approvato con il regio decreto n.1214 del 12 luglio 1934, esclusivamente su documenti riassuntivi formati dall'Amministrazione, sicché entro tali limiti si è pervenuti all'accertamento di concordanza.

3 - Per le spese - con esclusione dei capitoli dei quali si dirà in seguito - è stata accertata la concordanza con le scritture tenute o controllate dalla Corte; sono stati inoltre accertati i residui passivi in base ai decreti ministeriali emanati, vistati e registrati.

4 - Agli stessi fini è stato accertato che i conti allegati - salvo quanto si dirà per quelli dell'Azienda autonoma delle ferrovie dello Stato e dell'Amministrazione delle poste e telecomunicazioni - corrispondono, per le entrate e per le spese, ai prospetti riassuntivi prodotti e alle scritture tenute o controllate dalla Corte.

Per l'Azienda autonoma delle ferrovie dello Stato il fatto che le operazioni relative ai mutui ed alle obbligazioni di cui al capitolo 617 dell'entrata siano state definite soltanto in parte rende non regolare l'accertamento di entrata dell'anzidetto capitolo per l'importo di lire 1.933.117.451.131.

Sul punto queste Sezioni riunite non possono che richiamarsi, per ribadirlo, all'indirizzo della propria giurisprudenza, costante nel ritenere illegittimo l'accertamento di entrate non sorrette da idoneo titolo giuridico e in mancanza di apposita autorizzazione legislativa.

Al disavanzo di gestione di lire 1.796.846.660.413 coperto da anticipazioni del Ministero del tesoro (capitolo 601), nonché al disavanzo della gestione speciale "Fondi pensioni personale ferroviario", pari a lire 767.092.764.093 (capitolo 1035) deve quindi aggiungersi il disavanzo non coperto da regolari accertamenti di entrata pari a lire 1.933.117.451.131 (capitolo 617).

5 - Per l'Azienda autonoma delle ferrovie dello Stato, come esposto in narrativa, i decreti di accertamento residui del capitolo 117 relativo alla corresponsione del premio di produzione, nonché dei capitoli 110 e 219, con esso correlati, non sono stati a tutt'oggi vistati e registrati dalla Corte per i motivi di cui alla deliberazione della Sezione del controllo n.1162 dell'11 giugno 1981, con la quale è stata dichiarata la non conformità a legge dei criteri di determinazione del compenso adottati dall'Azienda stessa per l'esercizio 1979.

Come detto in narrativa, si sono verificate eccedenze sui capitoli 219, 220, 324, 366, 370, 373, 374, 375, 378, 381, 513, 527, 624, 632, 643, 1096, 1110 e 1111.



## DISEGNI DI LEGGE E RELAZIONI - DOCUMENTI

Va aggiunto altresì:

- che i decreti di accertamento residui delle gestioni speciali non sono pervenuti alla Corte;

- che è tuttora in corso il procedimento di controllo sui decreti di accertamento dei residui relativi a tutti gli altri capitoli della spesa dell'Azienda.

Tali ultimi due motivi, anche per la sostanziale correlazione tra le poste di entrata e di spesa in rapporto alle contabilizzazioni inerenti alle gestioni speciali fanno sì che non possa dichiararsi la regolarità dell'intero conto consuntivo dell'Azienda.

Il che è di per sé assorbente degli altri profili di irregolarità dianzi menzionati.

6 - Per l'Amministrazione delle poste e telecomunicazioni, come esposto in narrativa, la somma che figura accertata sul capitolo 601 dell'entrata, pari a lire 1.383.308.175.000 non è stata sufficiente a coprire l'effettivo deficit aziendale di lire 1.721.521.446.987.

La differenza tra i due importi, pari a lire 338.213.271.987, è stata iscritta nel capitolo 610 dell'entrata in assenza del presupposto previsto dall'articolo 155 del regio decreto 23 maggio 1924 n.827 per l'istituzione di nuovi capitoli di entrata. Conseguentemente per detto capitolo 610 deve essere esclusa la dichiarazione di regolarità.

7 - Come indicato in narrativa i decreti di accertamento residui relativi ai capitoli menzionati - del rendiconto generale dello Stato e dei conti allegati - non sono stati ad oggi vistati e registrati dalla Corte non essendo ancora esaurito il procedimento di controllo o perché i decreti stessi non sono ancora pervenuti alla Corte, per cui la dichiarazione di regolarità non può al momento estendersi alle somme rimaste da pagare sui capitoli stessi e per gli importi relativi.

8 - Per quanto concerne la gestione dei fondi posti a disposizione dei funzionari delegati, il confronto con le scritture della Corte da atto della legittimità delle aperture di credito e della definitiva situazione di esse alla chiusura dell'esercizio e non anche di quella della concreta utilizzazione dei fondi stessi, la quale viene successivamente accertata attraverso l'esame dei rendiconti amministrativi resi dai predetti funzionari.

9 - In ordine alle gestioni delle Amministrazioni ed Aziende autonome, la natura successiva del controllo esercitato dalla Corte comporta che il raffronto dei dati ai fini del giudizio sia effettuato con le scritture tenute e controllate dalla Corte mentre i singoli atti di gestione vengono sottoposti all'esame di legittimità anche in successivo momento. Ugual avvertenza va fatta con riguardo a tutti gli atti di gestione del bilancio dello Stato soggetti attualmente a controllo successivo.

10 - Per le eccedenze verificatesi sui capitoli di cui in



## DISEGNI DI LEGGE E RELAZIONI - DOCUMENTI

narrativa rispetto alle previsioni definitive di competenza ed alla consistenza dei residui passivi al 1° gennaio 1984, nonché rispetto alle autorizzazioni definitive di cassa, va rilevato che queste emergono solo in sede di esame del conto del bilancio, non risultando da atti presentati alla Corte, o in altri casi, derivando da atti non soggetti a controllo preventivo.

Per la parte relativa alle eccedenze stesse non va dichiarata la regolarità della gestione dei capitoli interessati.

11 - Per quanto attiene ai fondi statali trasferiti alle regioni ad autonomia ordinaria per l'esercizio di funzioni delegate, il confronto con le scritture della Corte da' soltanto atto della legittimità dei trasferimenti dei fondi stessi e dell'ammontare di essi, non disponendo la Corte di concreti elementi sulla relativa gestione. Anche per il 1984 non può pertanto farsi luogo alla dichiarazione di regolarità per i capitoli interessati, limitatamente alle somme in narrativa.

12 - Quanto al conto del patrimonio pervenuto alla Corte, come già detto in narrativa, il 14 giugno 1985, sono in corso le necessarie verificazioni, talché ogni pronuncia deve essere sospesa.

13 - Le valutazioni della Corte sull'andamento e sui risultati della gestione - nonché sui connessi comportamenti dell'Amministrazione - dalla legge riservate alla competenza di queste Sezioni riunite sono contenute nella relazione unita alla presente decisione, ai sensi dell'articolo 41 del Testo Unico delle leggi sulla Corte dei conti, approvato con regio decreto 12 luglio 1934, n.1214.

P. G. M.

La Corte dei conti a Sezioni riunite, sulle conformi richieste del pubblico ministero:

1) dichiara regolare, in conformità delle proprie scritture o di quelle da essa controllate, il rendiconto generale dello Stato - conto del bilancio - per l'esercizio 1984 ed i conti ad esso allegati, con esclusione:

a) delle eccedenze nei conti della competenza e dei residui o rispetto alle autorizzazioni definitive di cassa, riscontrate nella gestione dei capitoli:

Ministero del tesoro:

capitoli 4351, 4512, 4534, 4535, 6171 e 6172;

Ministero delle finanze:

capitoli 2811, 4295, 5591 e 6445;



## DISEGNI DI LEGGE E RELAZIONI - DOCUMENTI

Ministero di grazia e giustizia:  
capitoli 1502, 1586 e 1589;

Ministero della pubblica istruzione:  
capitoli 1016, 1030, 1401, 1501, 2001 e 4000;

Ministero dell'agricoltura e delle foreste:  
capitoli 7510, 7743 e 7744;

Ministero del lavoro e della previdenza sociale:  
capitolo 3531;

Fondo di beneficenza e di religione nella città di Roma:  
capitolo 182;

Patrimoni riuniti ex economici:  
capitolo 501;

Azienda di Stato per i servizi telefonici:  
capitolo 213;

Gestione ex azienda di Stato per le foreste demaniali:  
capitolo 182;

Istituto agronomico per l'oltremare:  
capitolo 174.

b) dei seguenti capitoli per i quali non sono ancora pervenuti alla Corte i relativi decreti di accertamento residui, ovvero in ordine ai quali non è stato definito il procedimento di controllo sui decreti stessi:

Presidenza del Consiglio dei Ministri:

capitoli 1508, 3312, 3313, 3315, 3316, 3344, 3346, 3347, 3348, 3349, 3350, 3351, 3391, 3540, 3543, 3545, 3549, 3582, 3583, 3587, 3588, 3589, 3590, 3591, 3595, 3596, 3985 e 4023;

Ministero delle finanze:


capitoli 4752 e 4769;

Ministero degli affari esteri:

capitoli 2501, 2503, 2505 e 2509;

Ministero della pubblica istruzione:

capitoli 1016, 1030, 1115, 1205, 1401, 1501, 2001 e 4000;



## DISEGNI DI LEGGE E RELAZIONI - DOCUMENTI

Ministero dell'interno:

capitoli 1204, 1537, 1589, 2602, 2621, 2625, 2640, 2644, 2655, 2757, 2776, 2805, 2841, 2981, 3159, 3161, 3253, 3281 e 4310;

Ministero dei trasporti:

capitolo 2068;

Ministero dell'industria, del commercio e dell'artigianato:

capitoli 1534, 4034, 4542, 4543, 5047 e 6032;

Ministero del lavoro e della previdenza sociale:

capitoli 1099, 1532, 2002 e 2031;

Ministero della marina mercantile:

capitolo 1105;

Ministero delle partecipazioni statali:

capitoli 1092 e 7540;

Ministero del turismo e dello spettacolo:

capitoli 1098, 1103 e 2564;

Amministrazione dei monopoli di Stato:

capitolo 140.

c) dei conti consuntivi dell'entrata e della spesa dell'Azienda autonoma delle ferrovie dello Stato, ivi compresi i seguenti capitoli della spesa per i quali si sono verificate eccedenze:

capitoli 219, 220, 324, 366, 370, 373, 374, 375, 378, 381, 513, 527, 624, 632, 643, 1096, 1110 e 1111.

d) del capitolo 610 del conto consuntivo dell'entrata dell'amministrazione delle poste e telecomunicazioni;

e) dei seguenti capitoli di spesa relativi all'assegnazione di fondi alle regioni ad autonomia ordinaria per l'esercizio di funzioni delegate:

Ministero dell'agricoltura e delle foreste:

capitolo 7503;

Ministero dell'industria, del commercio e dell'artigianato:

capitoli 7706 e 7707;

Ministero dei lavori pubblici:

capitoli 8245, 9059 e 9301;

Ministero della sanità:



## DISEGNI DI LEGGE E RELAZIONI - DOCUMENTI

capitoli 2600, 4034, 4040, 4081, 4082 e 7531.

2) sospende il giudizio sul conto generale del patrimonio dello Stato e sui conti patrimoniali ad esso allegati, relativi all'esercizio 1984.

Ordina che i rendiconti esaminati, muniti del visto della Corte, siano restituiti al Ministro del tesoro, per la successiva presentazione al Parlamento e che, a cura della Segreteria, copia della presente decisione con l'unita relazione sia trasmessa al Ministro del tesoro e comunicata ai Presidenti delle due Camere del Parlamento.

Così deciso in Roma, nella Camera di consiglio del giorno 26 giugno 1985.

L'ESTENSORE

F.to Riccardo Bonadonna

IL PRESIDENTE

F.to Silvio Pirrami Traversari

La presente decisione e' stata pubblicata nella stessa udienza di oggi, 26 giugno 1985.

Il segretario

f.to Sergio Santiloni

PER COPIA CONFORME ALL'ORIGINALE  
DALLA SEGRETERIA DELLE SEZIONI RIUNITE  
Roma, il 27 GIU. 1985

IL PRIMO DIRIGENTE  
Direttore della Segreteria



**RELAZIONE ILLUSTRATIVA**



---

P R E M E S S A

Il presente documento vuol costituire un utile mezzo di analisi dei dati finanziari dell'esercizio 1984 esaminati tanto in termini previsionali che gestionali — sia per lo Stato che per le principali Aziende ed Amministrazioni autonome —, nonché di concreto raffronto delle gestioni finanziarie svoltesi a far data dall'introduzione della legge di riforma contabile, legge 5 agosto 1978, n. 468, e di indicazione dei più caratteristici fenomeni, anche in termini di ripetitività degli stessi, cui la gestione finanziaria può avere dato luogo.

In tale relazione, inoltre, viene svolto un ulteriore accostamento all'esposizione delle risultanze di consuntivo per servizi, programmi e progetti, limitando peraltro l'analisi in parola ai soli dati finanziari aggregati secondo l'analisi amministrativa (per rubriche), ed in tale ambito secondo quella funzionale (per sezioni) e quella economica (per categorie) fino al terzo livello.

---

## CAPITOLO I

## AMMINISTRAZIONE DELLO STATO

-Previsione-Risultati complessivi- Competenza

L'esame della gestione di competenza - sinteticamente esposta nella allegata tabella n. 1 - pone in evidenza come le previsioni iniziali, stabilite con la legge 29 dicembre 1983, n. 744, per effetto delle variazioni di sposte nel corso della gestione, sono venute a modificarsi dando luogo a previsioni definitive di entrata e di spesa pari, rispettivamente, a 351.468,4 miliardi ed a 353.124,9 miliardi, con un incremento, quindi, di 5.571,7 miliardi per le prime e di 7.228,2 miliardi per le seconde.

Le entrate si riferiscono per 204.635,1 miliardi ad operazioni finali e per 146.833,3 miliardi ad accensione di prestiti patrimoniali, con un incremento per le prime, rispetto alle previsioni iniziali, pari a 4.635,8 miliardi e per le seconde pari a 935,9 miliardi.

Delle entrate finali, quelle tributarie ed extra tributarie - cioè le entrate correnti - ammontano a

203.982,3 miliardi (+ 4.210,9 miliardi rispetto alle previsioni iniziali: + 2,1%), quelle per alienazione ed ammortamento di beni patrimoniali e riscossione di crediti ammontano a 652,8 miliardi.

Le entrate finali nette, inoltre - ottenute, come noto, depurando le entrate finali delle operazioni finanziarie di cui alla categoria XV -Rimborso di anticipazioni e crediti vari del Tesoro (- miliardi 434,9) - si attestano a 204.200,2 miliardi, con un incremento di 4.210,9 miliardi rispetto alle corrispondenti previsioni iniziali (+ 2,1%).

La situazione evolutiva del sistema dei saldi di bilancio, con l'indicazione delle cause determinanti e dei relativi importi, viene sinteticamente esposta nella tabella che segue; maggiori elementi di dettaglio possono rinvenirsi nell'allegato B/2.

DIMOSTRAZIONE DELLE MODIFICHE ALLE RISULTANZE DIFFERENZIALI  
DEL BILANCIO DI COMPETENZA

(miliardi di lire)

	Risparmio Pubblico	Saldo netto da finanziare	Indebita- mento netto	Ricorso al mercato	Disavanzo com- plessivo
Previsioni iniziali . . . . .	+ 42.540,4	- 94.948,9	- 85.818,1	- 145.897,4	-
Variazioni disposte in dipendenza di:					
- Provvedimenti legislativi con copertura finanziaria a carico di disponibilità del precedente esercizio . . . . .	- 900,0	+ 1.280,6	+ 1.039,7	- 1.280,6	- 1.280,6
- Provvedimento legislativo di assetto al bilancio . . . . .	- 91,1	+ 1,0	+ 99,1	-	-
- Riassegnazione di quote di entrate . . . . .	- 79,3	- 375,9	- 375,9	- 375,9	- 375,9
- Assegnazione di fondi con prelievo:					
a) dal fondo globale:					
- Di parte corrente . . . . .	+ 191,5	-	+ 109,0	-	-
- di conto capitale . . . . .	- 632,3	-	+ 5.592,8	-	-
b) dai fondi di riserva . . . . .	+ 169,4	+ 1,4	+ 166,7	-	-
c) dal fondo speciale per la riassegnazione di residui passivi per le spese in c/capitale . . . . .	-	-	-	-	-
- Storni e ripartizioni di fondi . . . . .	- 636,3	-	+ 12,4	-	-
- Operazioni finanziarie connesse agli interventi nelle zone colpite dal terremoto del novembre 1980 . . . . .	- 40,0	- 49,9	- 49,9	- 49,9	-
- Provvedimenti con copertura a carico dell'entrata . . . . .	+ 109,4	- 885,9	- 1.358,6	- 885,9	-
<b>Totale variazioni . . . . .</b>	<b>+ 1.908,7</b>	<b>- 2.589,9</b>	<b>+ 3.155,9</b>	<b>- 2.592,3</b>	<b>- 1.656,5</b>
<b>Previsioni definitive . . . . .</b>	<b>+ 44.458,1</b>	<b>- 97.538,8</b>	<b>- 82.662,2</b>	<b>- 148.489,7</b>	<b>- 1.650,5</b>

Le spese riguardano per 302.173,8 miliardi operazioni finali e per 50.951,1 miliardi rimborso di prestiti patrimoniali, con un aumento sulle previsioni iniziali di 7.225,7 miliardi (+ 2,4%) per le prime e di 2,5 miliardi per i secondi.

Delle spese finali, 248.440,5 miliardi interessano la parte corrente e 53.733,3 miliardi il conto capitale, con un incremento sulle previsioni iniziali pari a 6.119,7 miliardi (2,5%) per le prime ed a 1.106 miliardi per le seconde (+ 2,1%).

Le spese finali nette, infine - ottenute depurando le spese finali delle operazioni finanziarie (- miliardi 15.311,4) riguardanti le partecipazioni azionarie, i conferimenti e le concessioni di crediti - raggiungono, nelle previsioni definitive, i 286.862,4 miliardi, con un aumento di 1.055 miliardi (+ 0,4%) rispetto a quelle iniziali.

L'analisi dettagliata delle citate variazioni viene esposta negli allegati A, A/1, A/2, C, C/1, C/2, D, D/1 e D/2.

Il raffronto tra entrate complessive (miliardi 351.468,4) e spese complessive (miliardi 353.124,9) evidenzia, nelle previsioni definitive, un disavanzo complessivo di 1.656,5 miliardi, risultato questo che emerge solo in sede di consuntivo in forza della nuova disciplina dettata dalla legge n. 468 del 1978 in materia di bilancio.

Il ricorso al mercato, dal suo canto - quale importo differenziale tra le entrate finali di 204.635,1 miliardi e le spese complessive di 353.124,9 miliardi - viene ad attestarsi in 148.489,8 miliardi, rispetto ai 145.897,4 miliardi inizialmente previsti dalla legge di bilancio quale saldo contabile, superando (+ 1,8%), quindi, il limite massimo di copertura stabilito dall'articolo 1, primo comma, della legge finanziaria 27 dicembre 1983, n. 730.

Al riguardo va, inoltre, tenuto presente che il provvedimento legislativo di assestamento al bilancio 1984 (legge 11 ottobre 1984, n. 662) non ha prodotto alcun effetto sul livello del ricorso al mercato.

Il saldo netto da finanziare, quale differenziale delle operazioni finali, è passato dagli iniziali 94.948,9 miliardi a 97.538,7 miliardi nelle previsioni definitive (entrate finali per miliardi 204.635,1 meno spese finali per 302.173,8 miliardi), con un incremento, quindi, di 2.589,8 miliardi (+ 2,7%) ascrivibile da un lato al miglioramento delle operazioni finali nette per 3.155,9 miliardi, e dall'altro al peggioramento del saldo delle operazioni di intermediazione finanziaria svolte dallo Stato (5.745,7 miliardi).

Il suddetto saldo, depurato delle operazioni di intermediazione finanziaria, dà luogo all'indebitamento netto (espresso anche dalla differenza tra le entrate finali nette per 204.200,2 miliardi e le spese finali nette per 286.862,4 miliardi) che raggiunge gli 82.662,2 miliardi con un miglioramento di 3.155,9 miliardi (- 3,7%) ri-

spetto alle previsioni iniziali.

Il risparmio pubblico, poi, quale saldo delle operazioni correnti (entrate per 203.982,3 miliardi e spese per 248.440,5 miliardi) presenta un peggioramento di 1.908,8 miliardi (+ 4,5%), passando dai 42.549,4 miliardi inizialmente previsti ai 44.458,2 miliardi nelle previsioni definitive.

#### - Cassa

Le previsioni di cassa - sinteticamente esposte nell'allegata tabella n. 3 - sono venute a modificarsi, a seguito delle variazioni effettuate nel corso dell'esercizio, dando luogo a previsioni definitive di entrata e di spesa pari, rispettivamente, a 367.458,1 miliardi ed a 369.802,7 miliardi, con un incremento per le prime di 18.346,3 miliardi (+ 5,3%) e per le seconde di 20.690,9 miliardi (+ 5,9%) rispetto alle iniziali previsioni.

Riguardo alle entrate va osservato che si riferiscono per 200.153,4 miliardi ad operazioni finali e per 167.304,7 miliardi ad operazioni di accensione di prestiti patrimoniali, con una variazione in aumento sulle previsioni iniziali pari, per le prime, a 4.234,7 miliardi (+ 2,2%) e per le seconde a 14.111,6 miliardi (+ 9,2%).

Nell'ambito delle entrate finali, quelle correnti - cioè tributarie ed extratributarie - raggiungono i 199.499,1 miliardi (+ 3.809,8 miliardi: + 1,9%), mentre le entrate derivanti da alienazione di beni patrimoniali e da riscossione di crediti si attestano a 654,3 miliardi.

Le entrate finali nette, inoltre, si stabiliscono in 199.716,8 miliardi, con un incremento, sulle corrispondenti previsioni iniziali, pari a 3.809,8 miliardi (+ 1,9%).

Le spese, invece, riguardano per 318.802,3 miliardi operazioni finali e per 51.000,4 miliardi rimborso di prestiti patrimoniali, evidenziando - come per la competenza - un incremento per le prime sulle corrispondenti autorizzazioni iniziali pari a 20.650,6 miliardi (+ 6,9%) e per le seconde a 40,3 miliardi (+ 0,1%).

Le spese finali, inoltre, si riferiscono per 259.237,9 miliardi ad oneri di funzionamento e mantenimento (+ 18.205,1 miliardi rispetto alle iniziali autorizzazioni: + 7,6%) e per 59.564,4 miliardi ad oneri in conto capitale (+ 2.445,5 miliardi, pari a +4,3% delle autorizzazioni iniziali).

Le operazioni di intermediazione finanziaria, invece, si stabiliscono in 17.720,3 miliardi (+ 6.785,5 miliardi: + 62,1%) e determinano spese finali nette pari a 301.082 miliardi con un incremento di 13.865 miliardi (+ 4,8% sulle corrispondenti autorizzazioni iniziali).

Gli adeguamenti e le variazioni disposti nel corso dell'esercizio a carico delle previsioni di entrate e delle autorizzazioni di spesa hanno determinato anche l'evoluzione dei risultati differenziali di cassa che, con l'indicazione delle cause determinanti e dei relativi importi, vengono esposti, in sintesi, nella tabella che segue; l'analisi dettagliata può rinvenirsi nell'allegato B/2.

## DISEGNI DI LEGGE E RELAZIONI - DOCUMENTI

DIMOSTRAZIONE DELLE MODIFICHE ALLE RISULTANZE DIFFERENZIALI  
DEL BILANCIO DI CASSA

(miliardi di lire)

	Risparmio Pubblico	Saldo netto da finanziare	Indebita- mento netto	Ricorso al mercato	Disavanzo com- plessivo
Previsioni iniziali . . . . .	45.343,5	- 102.233,-	- 91.310,-	- 153.193,1	-
Variazioni disposte in dipendenza di:					
- Provvedimenti legislativi con copertura finanziaria a carico di disponibilità del precedente esercizio . . . . .	900,0	- 1.280,6	+ 1.039,7	- 1.280,6	- 1.280,6
- Provvedimento legislativo di assestamento del bilancio . . . . .	12.047,0	- 13.136,9	- 12.424,0	- 13.175,8	-
- Riassegnazione di quote di entrate . . . . .	22,9	- 146,7	- 146,7	- 146,7	- 146,7
- Integrazione delle dotazioni di cassa . . . . .	827,6	- 1.006,1	- 1.006,1	- 1.006,1	- 1.006,1
- Assegnazione di fondi con prelevamento:					
a) di parte corrente . . . . .	191,5	-	+ 109,0	-	-
di conto capitale . . . . .	613,6	-	+ 5.592,8	-	-
b) dai fondi di riserva . . . . .	169,4	+ 1,4	- 166,7	-	-
c) dal fondo speciale per la riassegnazione di residui passivi perenti dalle spese in conto capitale . . . . .	-	-	-	-	-
- Storni e ripartizioni di fondi . . . . .	530,4	+ 13,4	+ 25,8	+ 13,4	+ 13,4
- Operazioni finanziarie connesse agli interventi nelle zone colpite dal terremoto del novembre 1980 . . . . .	40,0	- 40,9	- 40,9	- 40,9	-
- Provvedimenti con copertura a carico dell'entrata . . . . .	179,8	- 810,5	- 1.283,2	- 860,4	-
<b>Totale variazioni . . . . .</b>	<b>14.395,2</b>	<b>- 16.415,9</b>	<b>- 10.055,3</b>	<b>- 16.456,2</b>	<b>- 2.344,6</b>
<b>Previsioni definitive . . . . .</b>	<b>59.738,7</b>	<b>- 118.648,9</b>	<b>- 101.365,3</b>	<b>- 169.649,3</b>	<b>- 2.344,6</b>

## DISEGNI DI LEGGE E RELAZIONI - DOCUMENTI

-Variazioni alle previsioni di competenza e di cassa-- Entrate

Le entrate dell'esercizio finanziario 1984 hanno raggiunto nelle previsioni definitive complessivamente i 351.468,4 miliardi per la competenza ed i 367.458,1 miliardi per la cassa.

L'incremento manifestatosi rispetto alle previsioni iniziali - più lieve per la competenza (+ 5.571,7 miliardi: + 1,6%) e più marcato per la cassa (+ 18.346,3 miliardi: + 5,3%) - risulta ascrivibile alla concomitante azione di variazioni accrescitive sia delle entrate finali (+ 4.635,8 miliardi per la competenza: + 2,3%, + 4.234,7 miliardi per la cassa: + 2,2%) sia dell'accensione di prestiti (+ 935,9 miliardi per la competenza: + 0,6%; +14.111,6 miliardi per la cassa: + 9,2%).

Riguardo alle entrate finali i provvedimenti più significativi che hanno determinato le variazioni delle previsioni iniziali sono risultati i seguenti:

	Competenza	Cassa
	(miliardi di lire)	
a) legge di assestamento del bilancio (n. 662/1984).....	654,8	279,7
b) Provvedimenti di riassegnazione di quote di entrate (legge n.468/1978, artt. 5, 12 e 17).....	1.367,5	1.367,5
c) Provvedimenti con copertura a carico dell'entrata (DPR n.687/1974, legge n.748 e DPR n.60 del 1975, legge n.590/1981, decreto-legge n.428/1982, legge n.152/1983, leggi nn.61,65,245,246,302,313,344,363,467, e decreti-legge nn. 277 e 597 del 1984).....	2.511,9	2.511,8

- Spese

Le previsioni definitive di spesa si sono stabilite, come visto, in 353.124,9 miliardi per la competenza ed in 369.802,7 miliardi per la cassa.

L'aumento verificatosi rispetto alle previsioni iniziali - più lieve per la competenza (7.228,2 miliardi: + 2,1%) e più accentuato per la cassa (20.690,9 miliardi: + 5,9%) - può attribuirsi al combinato agire di variazioni in aumento delle spese finali (+ 7.225,7 miliardi per la competenza: + 2,4% e + 20.650,6 miliardi per la cassa: +6,9%) e del rimborso di prestiti patrimoniali (+ 2,6 miliardi per la competenza: + 0,01% e + 40,3 miliardi per la cassa: +0,08%).

I principali provvedimenti che hanno determinato le variazioni delle spese finali sono risultati essere i seguenti:

	<u>Competenza</u>	<u>Cassa</u>
	(miliardi di lire)	
a) Legge di assestamento del bilancio (legge n.662/1984).....	653,8	13.416,6
b) Provvedimenti legislativi finanziati con disponibilità dell'esercizio precedente (legge n.468/1978, art.10 -6° e 7° comma)....	1.280,6	1.280,6
c) Riassegnazione di quote di entrate (legge n.468/1978, artt.5,12 e 17 - 3° comma).....	1.785,3	1.530,0
d) Integrazione delle dotazioni di cassa (leggi n.468/1978, art.17, ultimo comma e legge n.744/1983, art.25).....	-	1.006,1

e) Operazioni finanziarie connesse agli interventi nelle zone colpite dal terremoto del novembre 1980 (legge n.874/1980, decreto-legge n.776/1980 e n.623/1983)...	935,9	935,9
f) Provvedimenti con copertura a carico dell'entrata (DPR n.687/1974, legge n.748 e DPR n. 60 del 1975, legge n.590/1981, decreto-legge n.428/1982, leggi n.130 e 152 del 1983, leggi nn. 61, 65,245,246,302,313,344,363, 467 e decreti-legge nn.277 e 597 del 1984).....	2.536,9	2.436,7

L'analisi dettagliata del complesso delle variazioni, di competenza e di cassa, intervenute a carico delle spese finali, viene esposta, secondo la tipologia dei provvedimenti e nei termini di incidenza sui saldi, nell'allegato B/2, e secondo la classificazione funzionale ed economica negli allegati C/1, C/2, D/1 e D/2.

L'esame delle previsioni iniziali e definitive può essere completato attraverso gli elementi delle tabelle nn. 7, 8, 9 e 10, nonché degli allegati B, C e D, ove le previsioni stesse vengono espone per Ministeri e per titoli, per sezioni e categorie fino al terzo livello.

I- Analisi funzionale delle spese finali

Le voci funzionali che mostrano aumenti più significativi riguardano:

- L'azione e gli interventi nel campo sociale (miliardi 13.362,8 di competenza e miliardi 19.612,5 di

cassa) riferibili essenzialmente:

- al decreto-legge n.4 del 1984 sulla proroga della fiscalizzazione degli oneri sociali di malattia (miliardi 5.283 di competenza e 4.754 di cassa);
- al decreto-legge n.277 del 1984 sulla proroga della fiscalizzazione degli oneri sociali, degli sgravi contribuiti nel Mezzogiorno ed esperimenti pilota di avviamento al lavoro nelle regioni Campania e Basilicata (miliardi 4.147 di competenza e 3.747 di cassa);
- alla legge n.662 del 1984 relativa all'assestamento del bilancio (- 39 miliardi in conto competenza, + 7.220 miliardi in conto cassa);
- alla legge n.468 del 1978 (miliardi 924 di competenza e 865 di cassa);
- al decreto-legge n.747 del 1983 sulla disciplina della proroga di taluni termini in scadenza al 31 dicembre 1983 (miliardi 820 sia di competenza che di cassa);
- alla legge di bilancio (miliardi 828 di competenza e 794 di cassa);

- gli interventi nel campo economico (miliardi 10.606,9 di competenza e 10.603,8 di cassa) ascrivibili in particolare:

- alla legge n.22 del 1984 concernente i conferimenti ai fondi di dotazione degli enti di gestione delle partecipazioni statali (miliardi 5.000 di competenza e di cassa);
- alla legge n.775 del 1984 sulla prosecuzione dell'intervento straordinario nel Mezzogiorno (miliardi 1.526 di competenza e di cassa);
- alla legge n.470 del 1984 relativa alla concessione alla regione siciliana del contributo statutario (miliardi 1.050 di competenza e di cassa);
- alla legge n.194 del 1984 sugli interventi a sostegno dell'agricoltura (miliardi 812 di competenza e 739 di cassa),

- alla legge n.468 del 1978 (miliardi 619 di competenza e 559 di cassa);

- l'istruzione e la cultura (miliardi 3.230,5 di competenza e 3.778,4 di cassa) relativi principalmente sia all'accordo del 20 aprile 1983 concernente il personale della scuola approvato con D.P.R. n.345 del 1983 (miliardi 1.488 di competenza e di cassa) sia alla nuova disciplina dell'indennità integrativa speciale e delle quote aggiunte di famiglia (miliardi 929 di competenza e di cassa);

- i trasporti e le comunicazioni (miliardi 1.911,6 di competenza e 3.064,1 di cassa) dovuti principalmente:

- alla legge finanziaria 1984 (miliardi 606 di competenza e di cassa);
- all'accordo del 12 dicembre 1983 concernente il personale delle aziende dipendenti dal Ministero delle poste e delle telecomunicazioni approvato con D.P.R. n. 53 del 1984 (miliardi 421 di competenza e di cassa);
- alla legge n. 662 del 1984 sull'assestamento del bilancio (miliardi 346 di competenza e 1.337 di cassa);
- alla legge n.468 del 1978 (miliardi 146 di competenza e 399 di cassa);

- gli interventi a favore della finanza regionale e locale (miliardi 1.946 di competenza e 2.139 di cassa) determinati principalmente dalla legge n.984 del 1977 relativa agli interventi nei settori della zootecnia e dell'agricoltura (miliardi 1.230 di competenza e 961 di cassa) ed alla legge n.138 del 1984 sulla sistemazione del personale risultato idoneo agli esami riservati ai giovani (miliardi



1.094 di competenza e 500 di cassa).

L'evoluzione testè descritta, peraltro, anche se in gran misura compensata dall'utilizzo degli accantonamenti nei fondi di riserva e speciali, risulta ascrivibile ulteriormente al provvedimento legislativo di assestamento del bilancio (654,8 miliardi di competenza e 13.445,5 miliardi di cassa), ad atti amministrativi emanati in attuazione di provvedimenti legislativi con copertura a carico di disponibilità del precedente esercizio (1.280,6 miliardi di competenza e di cassa) e di riassegnazioni di entrate ed integrazioni di cassa (1.785,3 miliardi di competenza e 2.536,1 miliardi di cassa).

## II- Analisi economica delle spese finali

Le spese correnti hanno registrato previsioni definitive di competenza per 248.440,5 miliardi ed autorizzazioni definitive di cassa per 259.237,9 miliardi, con un aumento, rispetto alla situazione iniziale, pari, rispettivamente, a 6.119,7 miliardi per la competenza (+ 2,5%) ed a 18.205,1 miliardi per la cassa (+ 7,6%).

L'evoluzione in parola ha riguardato principalmente il comparto dei trasferimenti di redditi (+ 16.458,1 miliardi di competenza e + 24.384,3 miliardi di cassa) e quello dei consumi pubblici (+ 7.663,6 miliardi di competenza e + 10.009,1 miliardi di cassa).

Nel comparto dei consumi pubblici le variazioni di maggior rilevanza interessano il personale in servizio

ed in quiescenza (+ 5.868,9 miliardi di competenza e +6.519,1 miliardi di cassa) e risultano derivanti principalmente dall'applicazione della legge n.364 del 1975 sulla nuova misura dell'indennità integrativa speciale (miliardi 1.493,5 sia di competenza che di cassa), del D.P.R. n.345 del 1983 di approvazione dell'accordo del 20 aprile 1983 concernente il personale della scuola (miliardi 1.482,9 di competenza e di cassa) e della legge n. 34 del 1984 sull'attuazione dell'accordo contrattuale relativo al personale della Polizia di Stato (miliardi 1.095 di competenza e di cassa).

I beni e servizi, viceversa, manifestano incrementi di più contenuta entità (+ 1.794,7 miliardi di competenza e + 3.490 miliardi di cassa), e riguardano essenzialmente la categoria IV (+ 1.772,3 miliardi di competenza e + 3.467,3 miliardi di cassa). In tale ambito, le variazioni intervenute sono principalmente da porsi in relazione agli articoli 4, 10 e 12 della legge di bilancio, a quella per l'assestamento del bilancio stesso ed alla legge n. 468 del 1978, in forza delle quali sono state disposte variazioni di competenza rispettivamente per 519,5 miliardi e integrazioni di cassa per 2.719,1 miliardi.

Il comparto dei trasferimenti di redditi evidenzia variazioni da porre in relazione ai trasferimenti correnti ed agli interessi pari, rispettivamente, a + 16.775,6 ed a -317,5 miliardi in termini di competenza, ed a +23.339,5 e +1.044,8 miliardi in termini di cassa.

Tra i primi vanno evidenziate le variazioni dispo-

ste con il decreto legge n. 4 del 1984 sulla proroga della fiscalizzazione degli oneri sociali (miliardi 5.284 di competenza e 4.755,6 di cassa), il decreto legge n. 277 del 1984 concernente proroga della fiscalizzazione nel Mezzogiorno, nonché gli sgravi contributivi (miliardi 4.130 di competenza e 3.730 di cassa), della legge n. 468 del 1978 (miliardi 1.216,4 di competenza e 1.436,1 di cassa), la legge di bilancio (miliardi 1.010,4 di competenza e 1.351,5 di cassa), la legge n.138 del 1984 sulla sistemazione definitiva dei giovani risultati idonei agli esami loro riservati (miliardi 1.096 di competenza e 501,6 di cassa), alla legge di assestamento del bilancio 1984 (606,8 miliardi di competenza e 8.278,5 di cassa).

Nell'ambito dei secondi, poi, vi è stato un ridimensionamento apportato con l'articolo 4 della legge di bilancio e con la legge n.219 del 1984 in materia di tariffe, di prezzi amministrati e di indennità di contingenza (complessivamente -579,8 miliardi per la competenza e -577,1 per la cassa), mentre con la legge n.652 del 1984 relativa all'assestamento del bilancio si è adeguata l'autorizzazione di cassa (+ 1.478,6 miliardi), incrementando lievemente anche la competenza (+ 119,1 miliardi).

Il comparto delle altre spese è stato interessato, invece, da variazioni attinenti quasi esclusivamente l'utilizzo dei fondi di riserva e speciali (- miliardi 18.471,4 per la competenza e -17.113,7 per la cassa).

Nel settore delle spese in conto capitale, poi, le

variazioni intervenute riguardano gli investimenti (+13.558,5 miliardi di competenza e +13.773,6 miliardi di cassa), e le altre spese (-12.398,4 miliardi di competenza e -11.327,5 miliardi di cassa) alle quali si riferisce il comparto delle somme non attribuibili con una variazione negativa di 12.875,1 miliardi per la competenza e di 12.160,1 miliardi per la cassa dovuta essenzialmente all'utilizzo dei fondi speciali.

Nel comparto degli investimenti le variazioni interessano in particolar modo quelli indiretti (+ 6.968,6 miliardi per la competenza e +7.139,1 miliardi per la cassa) e quelli finanziari (+ 5.694,1 miliardi per la competenza e +5.953,4 miliardi per la cassa).

Tra i primi, le variazioni di maggior rilievo sono state quelle emanate in attuazione della legge n.984 del 1977 sul coordinamento degli interventi nei settori della zootecnia e dell'agricoltura (miliardi 1.365,4 per la competenza e 1.031,3 per la cassa) della legge n.775 del 1984 sull'intervento straordinario nel Mezzogiorno (miliardi 1.524,7 per la competenza e per la cassa), della legge n. 470 del 1984 relativa alla concessione del contributo statutario alla regione siciliana (miliardi 1.050 per la competenza e per la cassa), del decreto legge n.623 del 1983 recante interventi urgenti nelle zone colpite dal bradisismo (miliardi 885,9 per la competenza e per la cassa) e della legge di bilancio (miliardi 4,3 per la competenza e 548,6 per la cassa).

Tra i secondi, invece, fanno spicco le variazioni disposte nell'ambito della categoria XIII -Partecipazioni azionarie e conferimenti (+ 5.323,6 miliardi di competenza e +5328,5 miliardi di cassa) a seguito del rifinanziamento del sistema sulle partecipazioni statali. Di rilievo la legge n.22 del 1984 relativa ai conferimenti ai fondi di dotazione degli enti di gestione (miliardi 5.000 per la competenza e per la cassa).

- Gestione -

A) Competenza

- Risultati complessivi

La fase realizzativa della gestione di competenza ha dato luogo ad accertamenti complessivi di entrata per 321.675 miliardi e ad impegni di spesa per 347.883 miliardi, evidenziando una riduzione rispetto alle previsioni definitive pari, rispettivamente, a 29.793 miliardi (-8,5%) ed a 5.243 miliardi (-1,5%).

Gli accertamenti riguardano operazioni finali per 205.376 miliardi ed operazioni di indebitamento patrimoniale per 116.299 miliardi.

Gli accertamenti per operazioni finali evidenziano un incremento di 74 miliardi rispetto alle previsioni definitive (+ 0,4%) quale risultato dell'aumento del settore tributario (+ 1.899 miliardi) e della diminuzione di quello extratributario (- 1.161 miliardi); le operazioni di indebitamento manifestano invece una riduzione di 30.534 miliardi (- 20,8%) ascrivibile al ricorso a forme alternative di copertura del disavanzo.

Nell'ambito delle entrate finali, quelle correnti - cioè tributarie ed extratributarie - raggiungono 204.720 miliardi di accertamenti con un tasso di realizzazione del 100,4 per cento delle previsioni definitive. Tali entrate costituiscono la quasi totalità del comparto in parola.

Le sole operazioni finanziarie, poi, evidenziano accertamenti pari a 447 miliardi che, dedotti da quelle finali, danno luogo ad accertamenti finali netti pari a 204.929 miliardi, con un grado di realizzo sulle previsioni conforme a quello medio del comparto (100,4%).

Gli impegni si riferiscono per 296.933 miliardi ad operazioni finali, e per 50.950 miliardi a rimborso di prestiti patrimoniali, risultando i primi più contenuti di 5.241 miliardi rispetto alle corrispondenti previsioni (- 1,7%), ed eguagliandosi, sostanzialmente, i secondi alle relative previsioni (- 2 miliardi).

Degli impegni finali, 247.807 miliardi interessano la parte corrente e 49.126 miliardi il conto capitale, con una flessione sulle previsioni pari, rispettivamente, a 634 miliardi (- 0,3%) ed a 4.607 miliardi (- 8,6%).

Le operazioni finanziarie registrano impegni per 15.276 miliardi (che eguagliano quasi totalmente le corrispondenti previsioni) che, dedotti da quelli per operazioni finali, danno luogo ad impegni finali netti per 281.657 miliardi con una flessione, sulle relative previsioni, di 5.206 miliardi, pari all'1,8 per cento, leggermente superiore alla media di quelle finali.

Il raffronto delle citate operazioni complessive evidenzia, pertanto, un disavanzo di 26.208 miliardi, alla cui copertura si è provveduto mediante operazioni d'indebitamento a breve termine.

Il ricorso al mercato finanziario, poi, nella sua

espressione di saldo contabile tra le entrate finali e le spese complessive, viene ad attestarsi in 142.507 miliardi, con un miglioramento di 5.984 miliardi rispetto alle previsioni definitive.

Quale effettivo ricorso all'indebitamento a medio e lungo termine, invece, raggiunge i 116.299 miliardi, con una flessione di 30.534 miliardi rispetto alle corrispondenti valutazioni previsionali, essendo state utilizzate, come già detto, forme di copertura alternative.

Il differenziale delle operazioni finali, inoltre - cioè il saldo netto da finanziare - si stabilisce in 91.557 miliardi con un miglioramento, rispetto alle relative previsioni definitive di 5.982 miliardi, di soli 2 miliardi differente da quello del precedente saldo.

Depurando detto risultato delle operazioni di intermediazione finanziaria che lo Stato svolge attraverso il bilancio (miliardi 14.829) si ottiene l'indebitamento netto che raggiunge i 76.728 miliardi a fronte di previsioni definitive per 82.663 miliardi (- 7,2%).

L'andamento della gestione, poi, si riflette in buona misura anche sul risparmio pubblico - saldo delle operazioni correnti - che si stabilisce in 43.087 miliardi con un miglioramento di 1.372 miliardi (- 3,1%).

L'evoluzione in parola è determinata da molteplici fattori che hanno operato in vario modo.

Per l'entrata, in particolare, si palesa un decremento, rispetto alle previsioni definitive, per i tito-

li secondo e quarto di 1.161 miliardi (- 2,6%) nel comparto extratributario e di 30.534 in quello dell'accensione prestiti ed un incremento di 1.899 miliardi nel comparto tributario (i cui accertamenti raggiungono i 161.888 miliardi con un aumento del 12,6% rispetto al 1983).

Dal lato della spesa, hanno inciso in senso attenuativo sui risultati della gestione finanziaria le reali economie di gestione (miliardi 4.222) e le disponibilità acquisite ai sensi dell'articolo 10 della legge n. 468 del 1978 (miliardi 4.126) a fronte delle quali si sono verificate eccedenze di spesa in vari stati di previsione per 3.106 miliardi.

Tali eccedenze, per le quali viene proposta sanatoria con l'articolo 6 del disegno di legge di approvazione del rendiconto dell'esercizio 1984 riguardano:

- le pensioni ordinarie pagabili a mezzo ruoli di spesa fissa (miliardi 1.478) e quelle di guerra (miliardi 117) in relazione essenzialmente al particolare meccanismo di pagamento decentrato, ed ai non uniformi criteri di imputazione seguiti, che portano ad erogazioni il cui volume viene conosciuto solo ad esercizio largamente concluso;

- gli stipendi ed altri assegni fissi al personale (miliardi 451), in relazione anch'esse al particolare sistema di pagamento decentrato;

- le regolazioni contabili con le regioni Sicilia e Sardegna (miliardi 1.053), che hanno carattere meramente formale, trattandosi di poste rettificative delle entrate al cui volume esse si ragguagliano.

L'esercizio 1984 come si è detto, è venuto ad alleggerirsi, ai sensi dell'articolo 10 della legge n.468 del 1978, di oneri derivanti da provvedimenti finanziati con disponibilità di bilancio ma non perfezionati in legge entro il 31 dicembre 1984 per complessivi 4.126 miliardi. Se si considera, inoltre, l'avvenuto slittamento nella gestione degli oneri derivanti da provvedimenti legislativi perfezionati nel 1984 e finanziati con disponibilità dell'esercizio precedente (miliardi 1.281), la citata norma ha inciso sul disavanzo complessivo di competenza, in termini migliorativi, per 2.845 miliardi.

Le economie, le disponibilità acquisite ai sensi dell'articolo 10 della legge n.468 del 1978 e le eccedenze di spesa, distintamente per Ministeri e titoli di bilancio, risultano dalla tabella n. 2.

Ulteriori elementi di analisi della gestione di competenza delle entrate e delle spese possono ricavarsi dalle tabelle nn. 5, 7, 9 e 11, nonché dagli allegati A, B, C, D ed F.

#### - Entrate

Gli accertamenti di entrata rispetto alle previsioni definitive hanno manifestato, come si è visto, un incremento di 1.899 miliardi per il comparto tributario (+ 1,2%) e di 3 miliardi (+ 0,5%) per le entrate derivanti dall'alienazione e l'ammortamento di beni patrimoniali, nonché una flessione di 1.161 miliardi nel settore extratributario (- 2,6%) e di 30.534 miliardi nell'accensione

di prestiti (- 20,8%).

Nel settore tributario, a fronte di un maggior gettito accertato, rispetto alle previsioni definitive, che ha interessato le imposte sul patrimonio e sul reddito (+ 1.008 miliardi, con accertamenti pari a 91.578 miliardi) e le tasse ed imposte sugli affari (+ 1.257 miliardi, con accertamenti per 49.560 miliardi) ha fatto riscontro una riduzione delle imposte sulla produzione, consumi e dogane e dei monopoli (rispettivamente, - 208 e - 290 miliardi, con accertamenti per 15.531 e 4.332 miliardi).

Il settore extratributario, poi, presenta significativi scarti tra previsioni ed accertamenti nell'ambito dei proventi di servizi pubblici minori (+ 507 miliardi), dei prodotti netti di aziende autonome ed utili di gestione (+ 85 miliardi), dei recuperi, rimborsi e contributi (- 252 miliardi) e degli interessi su anticipazioni e crediti vari del Tesoro (- 1.384 miliardi).

In particolare, le eccedenze più significative riguardano i ruoli emessi per multe, ammende e sanzioni amministrative inflitte dalle autorità giudiziarie e amministrative (+ 64 miliardi), le oblazioni e condanne a pene pecuniarie per contravvenzioni alle norme per la tutela delle strade e per la circolazione (+ 60 miliardi), la partecipazione dello Stato agli utili di gestione dell'Istituto di emissione (+ 107 miliardi), le pene pecuniarie inflitte per infrazioni valutarie (+ 73 miliardi), le quote di proventi riassegnabili ai fondi di previdenza del personale solo dopo l'avvenuto accertamento della riscossione (+ 122 miliardi) e

le entrate eventuali e diverse del Ministero del tesoro (+ 33 miliardi).

Gli accertamenti registrati a titolo di accensione di prestiti sono risultati pari a 116.299 miliardi con una flessione - come si è visto - di 30.534 miliardi rispetto alle definitive previsioni.

Il fenomeno interessa esclusivamente il capitolo n.5100 - somma da ricavarsi mediante l'emissione di titoli di debito pubblico - ed è strettamente connaturale al significato proprio della relativa previsione in quanto, a norma dell'articolo 11 - secondo comma - della legge n.468 del 1978, essa indica l'autorizzazione - già concessa dal Parlamento al Governo con la legge finanziaria nei termini di limite massimo - al ricorso all'indebitamento necessario per l'esecuzione del bilancio di competenza.

Le effettive esigenze di gestione, poi, possono divergere anche notevolmente dalle previsioni formulate - come in effetti si è verificato nel 1984 - anche in relazione all'utilizzo di diversificate forme di copertura del fabbisogno finanziario (ad esempio mediante il ricorso ad operazioni di debito fluttuante).

#### - Spese

##### I) Analisi funzionale delle spese finali

Gli impegni per spese finali, come visto, si sono stabiliti in 296.933 miliardi, con una differenza, rispetto alle previsioni definitive, di 5.241 miliardi (-1,7%).

Le funzioni maggiormente interessate risultano essere quelle relative agli interventi nel campo sociale (miliardi 63.762), agli oneri non ripartibili (miliardi 67.607), agli interventi a favore della finanza regionale e locale (miliardi 43.248), agli interventi nel campo economico (miliardi 29.429), all'istruzione e cultura (miliardi 28.955) ed ai trasporti e comunicazioni (miliardi 22.680).

Nell'ambito degli interventi nel campo sociale particolare rilievo assumono gli oneri per igiene e sanità (miliardi 36.175) ascrivibili essenzialmente al fondo sanitario nazionale (miliardi 34.723) e quelli per la previdenza sociale (miliardi 21.674) riguardanti, principalmente, il fondo sociale (miliardi 3.666), la cassa integrazione guadagni (miliardi 4.328), gli sgravi contributivi e altre spese (miliardi 12.796).

Gli oneri non ripartibili, poi, riguardano principalmente gli interessi sui debiti (patrimoniali 30.119 miliardi, di tesoreria e fluttuante 21.755 miliardi), le poste rettificative delle entrate (miliardi 1.944: 1.549 miliardi per restituzioni e rimborso di imposte e 395 miliardi per vincite al lotto), nonché le pensioni ordinarie e i relativi oneri sociali (miliardi 9.409).

Gli interventi a favore della finanza regionale e locale, inoltre, si concretizzano in impegni di spesa a favore delle regioni per 15.302 miliardi (dei quali 3.816 miliardi riguardano il fondo comune, 2.371 miliardi il finanziamento dei programmi regionali di sviluppo, 4.057 mi-

liardi le regolazioni contabili e 1.236 miliardi le somme sostitutive di tributi) ed a favore di province, comuni ed altri enti locali per 27.878 miliardi (di cui 24.092 miliardi concernono il finanziamento delle relative gestioni).

Tra gli interventi nel campo economico, poi, particolare rilievo assumono gli impegni a favore dell'industria, commercio e artigianato (miliardi 15.717, quelli per interventi da effettuarsi tramite la Cassa per il Mezzogiorno (miliardi 4.016) e quelli a favore dell'agricoltura e dell'alimentazione (miliardi 4.352).

Nella funzione istruzione e cultura primeggiano le spese per l'insegnamento con 24.768 miliardi riguardanti principalmente l'istruzione elementare (miliardi 6.097), quella secondaria di primo grado (miliardi 5.114), quella tecnica e professionale (miliardi 3.018) e quella universitaria (miliardi 2.728).

Da ultimo, infine, il settore dei trasporti e delle comunicazioni che evidenzia interventi nel campo della viabilità per 2.993 miliardi, dei trasporti ferroviari ed urbani per 10.796 miliardi, delle poste e telecomunicazioni per 2.000 miliardi e della motorizzazione ed altri trasporti in concessione per miliardi 4.920.

## II) Analisi economica delle spese finali

Esaminando la gestione di competenza secondo l'analisi economica, si può osservare come la parte corrente abbia dato luogo ad impegni per 247.807 miliardi e

quella in conto capitale per 49.126 miliardi (rispettivamente l'83,5% ed il 16,5% del totale).

Nell'ambito delle spese correnti, il comparto dei consumi pubblici ha registrato impegni per 65.650 miliardi, quello dei trasferimenti di redditi per 173.517 miliardi e quello delle altre spese per 8.639 miliardi, pari rispettivamente al 18,9 per cento, al 49,9 per cento ed al 2,5 per cento del complesso della spesa impegnata.

Nel comparto dei consumi pubblici assumono particolare rilievo gli impegni di spesa per il personale in servizio (miliardi 40.040) ed in quiescenza (miliardi 11.090) e quelli per l'acquisto di beni e servizi (miliardi 14.520).

Tra i primi particolare menzione va fatta per gli oneri relativi a ministri e sottosegretari di Stato (miliardi 4), agli impiegati amministrativi e tecnici (miliardi 11.502), ai magistrati (miliardi 588), al personale insegnante della scuola materna e primaria (miliardi 7.089), secondaria (miliardi 9.955) ed universitaria (miliardi 1.068), ai militari delle Forze Armate (miliardi 3.281), dei Corpi di Polizia e degli altri Corpi armati (miliardi 3.977).

Per il personale in quiescenza, 9.409 miliardi concernono le pensioni ordinarie pagabili con ruoli di spesa fissa, 1.622 miliardi i trattamenti provvisori di pensione, 49 miliardi le indennità "una tantum" e 11 miliardi altri trattamenti.

Gli oneri beni e servizi, pari al 4,2 per cento del totale, si riferiscono per 510 miliardi agli organi

costituzionali, per 13.806 miliardi all'acquisto di beni e servizi e per 204 miliardi agli ammortamenti. Nell'ambito delle spese per acquisto di beni e servizi la prevalenza è da attribuire ai beni durevoli e di consumo (miliardi 9.350), all'acquisto di servizi (miliardi 2.117) ed ai servizi meccanografici ed elettronici (miliardi 579).

Nel comparto dei trasferimenti di redditi, poi, si sono verificati impegni di spesa per complessivi 173.517 miliardi, riferentisi per 119.779 miliardi ai trasferimenti correnti e per 53.738 miliardi agli interessi. Il comparto evidenzia un abnorme trend evolutivo - riferibile ad entrambe le componenti indicate - con saggi di crescita del 31,8 per cento e del 44,2 per cento rispettivamente nel 1979 e nel 1980; nel 1981 e nel 1982 l'incremento è invece soltanto del 17,5 per cento e del 16,6 per cento; l'ascesa riprende nel 1983 con il 27,6 per cento, per attenuarsi nel 1984 al 20,8 per cento.

Gli impegni per trasferimenti concernono principalmente gli enti territoriali (miliardi 50.396 alle regioni e miliardi 24.251 a comuni e province), gli enti previdenziali (miliardi 21.390), le aziende autonome (miliardi 6.546) e gli altri enti pubblici (miliardi 6.221).

Nell'ambito degli oneri per interessi (+ 26,9% rispetto al 1983) 31.983 miliardi si riferiscono al debito patrimoniale e 21.755 miliardi al debito di tesoreria.

Nel comparto delle altre spese correnti, poi, risultano impegni per 8.639 miliardi riguardanti le poste correttive e compensative delle entrate per 8.276 miliardi e



le somme non attribuibili per 363 miliardi. Per tale ultimo aggregato la differenza tra impegni e previsioni definitive non individua interamente reali economie di gestione, essendo per 1.180 miliardi da riferire ad accantonamenti disposti ai sensi dell'articolo 10 della legge n. 468 del 1978 per la copertura di provvedimenti legislativi non perfezionatisi entro il 31 dicembre 1984.

Nel settore delle spese in conto capitale la gestione si è realizzata in impegni per 39.858 miliardi nel comparto degli investimenti e per 9.268 miliardi in quello delle altre spese.

Gli impegni risultanti nel comparto degli investimenti riguardano quelli diretti per 3.282 miliardi, quelli indiretti per 27.397 miliardi e quelli finanziari per 9.179 miliardi.

Nell'ambito degli investimenti indiretti, i trasferimenti hanno avuto come principali destinatari le regioni (miliardi 7.867), gli enti pubblici dell'amministrazione centrale (miliardi 5.966), le imprese (miliardi 4.790), le aziende autonome (miliardi 3.616), il Mezzogiorno (miliardi 3.438), gli enti pubblici dell'amministrazione locale (miliardi 1.051).

Riguardo agli investimenti finanziari, particolare menzione meritano le partecipazioni azionarie ed i conferimenti, che accolgono gli oneri relativi alla funzione dello "Stato-azionista".

Alle imprese pubbliche risultano trasferiti 6.546 miliardi (con un decremento del 7,1% rispetto al 1983).

Il comparto delle altre spese, infine, accoglie, tra l'altro, le anticipazioni per finalità non produttive con 5.010 miliardi di impegni riferibili principalmente alle anticipazioni e coperture di deficit di gestione delle aziende ferroviaria e postale. Le altre voci del comparto riguardano le "somme non attribuibili" del cui importo non impegnato (miliardi 3.442) risultano accantonati 2.946 miliardi per la copertura di provvedimenti non perfezionatisi entro la fine dell'esercizio, giusto il disposto dell'articolo 10 della legge n. 468 del 1978.

#### - Andamento della gestione di competenza

L'evoluzione della gestione di competenza del bilancio dello Stato nel decorso quinquennio è sintetizzata nella tabella n.11, nella quale i risultati di consuntivo sono esposti, rispettivamente per le entrate e per le spese, con disaggregazione sotto il profilo economico, in modo tale da pervenire ai risultati differenziali più significativi.

Il primo di essi riguarda il disavanzo complessivo, relativo a tutte le operazioni di bilancio, che si attesta, per il 1984, in 26.209 miliardi; esso si riferisce per 23.023 miliardi allo Stato e per 3.182 miliardi alle Aziende autonome (Ferrovie e Poste).

Si può rilevare che il sistema del bilancio statale, dopo i miglioramenti registrati negli anni 1982 e 1983, presenta un peggioramento nel 1984 con un aumento del 298,5 per cento del disavanzo complessivo.

Alla formazione di tale risultato in particolare hanno concorso incrementi relativi delle entrate e delle spese molto difformi.

Le entrate e le spese finali raggiungono rispettivamente i 205.375 e i 296.933 miliardi, con saggi di incremento dell'11,3 per cento le prime e del 14,1 per cento le seconde; quelle per operazioni di indebitamento, invece, raggiungono 116.299 miliardi le accensioni e 50.950 miliardi i rimborsi (+ 32,2% i primi e + 167,9% i secondi).

Il ricorso al mercato, quale saldo contabile, si è attestato sui 142.508 miliardi, dei quali ben 116.299 miliardi si riferiscono alla contrazione di prestiti patrimoniali; la differenza di 26.209 miliardi è stata coperta mediante ricorso a forme diverse di indebitamento (debito fluttuante, operazioni di tesoreria, ecc.).

L'esercizio 1984 presenta, poi, un saldo netto da finanziare di 91.588 miliardi, con un aumento di 15.996 miliardi (21,2%) rispetto all'analogo dato del 1983, in cui tale saldo risultò di 75.562 miliardi.

Tale saldo risulta, tuttavia, contenuto rispetto alle previsioni definitive, con un miglioramento di 5.982 miliardi.

Il rapporto tra il saldo netto da finanziare e le spese finali pone in evidenza che nel 1984 solo il 30,8 per cento delle spese è stato coperto con operazioni di indebitamento, rispetto al 29 per cento del 1983, al 28,1 per cento del 1982, al 26,5 per cento del 1981, al 34,4 per cento del 1980, al 33,9 per cento del 1979 ed al 33,8 per

cento del 1978.

L'indebitamento netto, nel raggiungere i 76.730 miliardi, evidenzia un aumento di 17.865 miliardi (+ 30,3%) rispetto al 1983.

L'evoluzione dei risultati complessivi e differenziali di bilancio è confermata anche dall'andamento del deficit di parte corrente (o risparmio pubblico), che identifica la parte di spese correnti non coperte da corrispondenti entrate.

Nel 1984, tale risultato è ammontato a 43.047 miliardi, rispetto ai 25.172 miliardi del 1983, ai 16.614 miliardi del 1982, ai 27.888 miliardi del 1981, ai 25.759 miliardi del 1980, ai 18.008 miliardi del 1979 ed ai 10.383 miliardi del 1978: un incremento, quindi, su tutti gli anni precedenti a partire dal 1978 in poi del 314,6 per cento su quell'anno, del 139 per cento sul 1979, del 67,1 per cento sul 1980, del 54,4 per cento sul 1981, del 159,1 per cento sul 1982 e del 71 per cento sul 1983.

Il fenomeno, inoltre, come già delineato, è da ricondurre al difforme andamento delle entrate e delle spese.

L'incremento delle entrate finali nel 1984 risulta determinato essenzialmente dal primo titolo (+ 12,6%), per le entrate extratributarie, invece, la variazione è più modesta (+ 6,3%); le altre entrate, infine, registrano un notevole incremento (il 27,4%), ma per la loro lieve entità assoluta incidono in maniera alquanto scarsa sul complesso delle entrate finali.

La crescita delle spese correnti (+ 18,4%) risulta, invece, inferiore ai livelli del 1983 (+ 26%), notevolmente ridotta (oltre 19 punti) rispetto al 1980; mentre le spese in conto capitale, dopo la straordinaria ripresa del 1981 (+ 60,6%) e l'incremento degli anni 1982 (+ 12,8%) e 1983 (+ 19,2%), invertono l'andamento segnando una diminuzione del 3,5 per cento rispetto al precedente anno.

### B) Residui

- Situazione dei residui provenienti da esercizi precedenti.

Il conto dei residui provenienti da esercizi precedenti presentava al 1° gennaio 1984 un'eccedenza passiva di 37.210 miliardi, così risultante:

	(miliardi di lire)
residui passivi .....	69.970
residui attivi .....	32.760
Eccedenza passiva .....	<u>37.210</u>

Nel corso dell'esercizio in esame, tale situazione è venuta a modificarsi per effetto delle variazioni e dei riaccertamenti operati per i residui predetti.

	Consistenza al 1° gennaio	Accertamenti al 31 dicembre	Differenza
	(miliardi di lire)		
residui passivi	69.970	65.427	- 4.543
residui attivi	32.760	31.444	- 1.316
Eccedenza passiva	<u>37.210</u>	<u>33.983</u>	<u>- 3.227</u>

Per i residui passivi, la diminuzione di 4.543 miliardi è stata determinata dai seguenti fattori, la cui analisi per ministeri è riportata nell'allegata tabella n. 13:

	(miliardi di lire)
Economie verificatesi nella gestione dei residui.....	- 2.335
somme perenti agli effetti amministra- tivi.....	- 2.355
somme eliminate per intervenute pre- scrizioni.....	-
variazioni in aumento per eccedenze di spese.....	+ 147
	<u>- 4.543</u>

Le variazioni in aumento per eccedenze di spese (miliardi 147) - per le quali, con l'articolo 6 del disegno di legge di approvazione del rendiconto generale dello Stato per l'esercizio 1984 viene proposta sanatoria - concernono principalmente:

- gli stipendi e le retribuzioni al personale (miliardi 74) anch'essi in relazione allo specifico sistema di pagamento attraverso ruoli di spesa fissa;

- le vincite al lotto (miliardi 35) in connessione col particolare meccanismo che regola i pagamenti con i fondi delle corrispondenti giocate, a cura degli uffici periferici;

- le spese di giustizia (miliardi 19) che, a causa del particolare meccanismo che le disciplina (il pagamento tramite i fondi della riscossione), hanno superato gli importi risultanti nel conto dei residui;

- l'indennità integrativa per il raggiungimento del minimo garantito agli ufficiali ed aiutanti ufficiali giudiziari (miliardi 20).

Effetti compensativi, invece, hanno avuto complessivamente le variazioni operate nell'ambito degli stati di previsione della Presidenza del Consiglio dei Ministri, del Tesoro, delle Finanze, di Grazia e Giustizia, dei Lavori Pubblici, dei Trasporti e della Sanità, attinenti principalmente le somme da attribuire alla regione Valle d'Aosta ed alle province autonome di Trento e Bolzano in corrispondenza del gettito delle quote di entrate erariali spettanti in applicazione della legge n. 1065 del 1971 e del decreto del Presidente della Repubblica n.670 del 1972.

Riguardo alle somme perenti agli effetti amministrativi va osservato come le stesse abbiano raggiunto complessivamente i 2.355 miliardi (rispetto ai 2.361 miliardi del 1983); la contrazione dello 0,3 per cento è principalmente determinata dalla nuova disciplina dei termini di conservazione disposta con la legge 7 agosto 1982, n.526.

Le perenzioni suddette riguardano le spese correnti per miliardi 1.888 (-118 miliardi rispetto al 1983, pari al -5,9%) e per miliardi 467 le spese in conto capitale (+ 112 miliardi rispetto al 1983, pari al +31,5%).

Il contenuto importo dei residui del conto capitale eliminati perchè perenti agli effetti amministrativi (467 miliardi) è dovuto in massima parte alla normalizzazione dell'istituto della perenzione nell'ambito delle spese di investimento.

Qui di seguito si dà conto della disaggregazione per Ministeri delle perenzioni operate sul conto capitale.

## DISEGNI DI LEGGE E RELAZIONI - DOCUMENTI

MINISTERI	(miliardi di lire)
Presidenza.....	1
Tesoro.....	152
Bilancio.....	61
Giustizia.....	1
Lavori Pubblici.....	164
Trasporti.....	30
Difesa.....	13
Agricoltura.....	17
Industria.....	24
Lavoro.....	1
Marina Mercantile.....	1
Turismo.....	1
Beni Culturali.....	1
Totale..	<u>467</u>

- Rettifiche alla consistenza iniziale dei residui passivi

A seguito di scissioni e riclassificazioni di capitoli, altre rettifiche hanno concorso a modificare la consistenza dei residui alla fine dell'esercizio precedente, procurando movimenti compensativi tra le varie sezioni e categorie di bilancio.

Complessivamente, tali variazioni hanno interessato le seguenti sezioni e categorie:

SEZIONI	(miliardi di lire)
Amministrazione generale.....	+ 20
Giustizia.....	+ 3
Sicurezza pubblica.....	+ 39
Relazioni internazionali.....	+ 1

## DISEGNI DI LEGGE E RELAZIONI - DOCUMENTI

	(miliardi di lire)
Istruzione e cultura.....	+ 102
Azione ed interventi nel campo sociale	+ 38
Trasporti e comunicazioni.....	+ 79
Azione ed interventi nel campo economi co.....	+ 67
Interventi a favore della finanza re- gionale e locale.....	+ 432
Oneri non ripartibili.....	- 781
CATEGORIE	
Personale in attività di servizio.....	+ 81
Trasferimenti correnti.....	- 80
Poste correttive e compensative delle entrate.....	- 1
Beni ed opere immobiliari a carico di retto dello Stato.....	+ 171
Beni mobili, macchine ed attrezzature tecnico-scientifiche a carico diretto dello Stato.....	- 1
Trasferimenti in conto capitale.....	+ 612
Partecipazioni azionarie e conferimen- ti.....	- 1
Somme non attribuibili.....	- 781

Pertanto, l'analisi verrà condotta sulla base delle consistenze così rettificata sia sotto il profilo funzionale che sotto l'aspetto economico.

- Risultati complessivi del conto dei residui al 31 dicembre

Durante il 1984, riguardo ai residui passivi e at

## DISEGNI DI LEGGE E RELAZIONI - DOCUMENTI

tivi provenienti dai precedenti esercizi, vennero, rispettivamente, pagati 43.598 miliardi e incassati 13.681 miliardi, di conseguenza i residui medesimi al 31 dicembre 1984 vengono a risultare in:

	(miliardi di lire)
residui passivi.....	21.829
residui attivi.....	<u>17.763</u>
con una eccedenza passiva di....	<u>4.066</u>

Aggiungendo a tali residui le somme rimaste da pagare e quelle rimaste da riscuotere e da versare sulla gestione di competenza, nei rispettivi importi di 46.270 miliardi e di 18.439 miliardi, la consistenza dei residui al 31 dicembre 1984 si stabilisce come segue:

	Residui provenienti da esercizi precedenti	Residui lasciati dalla gestione di competenza	Totale
	(miliardi di lire)		
residui passivi	21.829	46.270	68.099
residui attivi	<u>17.763</u>	<u>18.439</u>	<u>36.202</u>
Eccedenza passiva	<u>4.066</u>	<u>27.831</u>	<u>31.897</u>

Rispetto all'inizio dell'esercizio, quindi, l'eccedenza passiva presenta una flessione di 5.313 miliardi (- 14,3%), dovuta al concomitante agire della flessione del

## DISEGNI DI LEGGE E RELAZIONI - DOCUMENTI

volume dei residui passivi (- 2,7%) e dell'aumento dei residui attivi (+ 10,5%), come risulta dal prospetto che segue:

	Consistenza dei residui al 1° gennaio	Consistenza dei residui al 31 dicembre	Differenze
	(miliardi di lire)		
residui passivi....	69.970	68.099	- 1.871
residui attivi.....	<u>32.760</u>	<u>36.202</u>	+ 3.442
Eccedenza passiva..	<u>37.210</u>	<u>31.897</u>	- 5.313

In particolare, la contrazione in valore assoluto dell'ammontare dei residui passivi rispetto al precedente esercizio, è da attribuire alla diminuzione di quelli provenienti da esercizi pregressi e di quelli di nuova formazione. Quanto ai primi, infatti, che raggiungono i 21.829 miliardi (contro i 22.235 del 1983: - 1,8%), si può osservare una accelerazione del processo di smaltimento che viene ad ascendere al 62,3 per cento della consistenza iniziale, contro il 59,3 per cento del 1983. Quanto ai secondi, inoltre, si deve sottolineare come l'evidenziata flessione di 1.871 miliardi (-2,7%) rispetto al 1983 (dai 69.970 miliardi si raggiungono, infatti, i 68.099 miliardi), assume un carattere marcatamente più qualificante se associata all'evoluzione degli impegni complessivi.

Questi, infatti, si ragguagliano, come visto, a 347.883 miliardi (rispetto i 279.165 miliardi del 1983:

+ 68.718 miliardi, il 24,6%) dei quali i residui di nuova formazione rappresentano solo il 13,3 per cento, contro il 17 per cento del 1983.

Pur se alla luce di tali considerazioni, peraltro, il fenomeno dei residui, specie di quelli passivi, permane ancora nel 1984 nella sua rilevanza qualitativa e quantitativa.

Sul processo di espansione del volume dei residui passivi, e in particolare di quelli di nuova formazione, hanno inciso varie cause di natura sia legislativa che amministrativa contabile, alcune delle quali connesse all'epoca del perfezionamento in legge delle varie iniziative di spesa, tra le quali vanno ricordate:

- le somme da assegnare alle regioni a titolo di rimborso degli oneri relativi al trattamento economico dei giovani occupati (miliardi 613);
- la mancata devoluzione di talune partite contabili di natura meramente compensativa all'entrata ed alla spesa - quali le regolazioni dei tributi erariali con le regioni siciliana e sarda (miliardi 5.128);
- il fondo comune da ripartire fra le regioni a statuto ordinario (miliardi 963);
- il fondo sanitario nazionale (miliardi 566);
- le anticipazioni a copertura dei disavanzi di gestione delle Aziende ferroviaria e postale (miliardi 3.152);
- gli apporti alla Cassa per il Mezzogiorno in relazione agli specifici interventi di competenza anche in

eccedenza alla propria dotazione (miliardi 4.010);

- il programma straordinario 1979/1981 ed altri interventi dell'Azienda autonoma delle strade statali (miliardi 1.761);
- il contributo al fondo per la ricerca applicata (miliardi 1.625);
- il finanziamento dei progetti socialmente utili attuati dalle regioni e dagli enti pubblici (miliardi 298);
- la sovvenzione straordinaria all'Azienda postale relativa agli oneri dell'indennità integrativa speciale (miliardi 358);
- il programma di metanizzazione del Mezzogiorno (miliardi 98);
- il rimborso all'Azienda autonoma delle Ferrovie dello Stato delle rate di ammortamento mutui contratti per la realizzazione del programma integrativo (miliardi 391);
- la somma da corrispondere all'Azienda autonoma delle Ferrovie dello Stato a titolo di compensazione finanziaria per gli obblighi di servizio pubblico (miliardi 750);
- il contributo alla spesa per i trattamenti di pensione a carico dei fondi pensione per il personale dell'Azienda autonoma delle Ferrovie dello Stato (miliardi 250);
- l'integrazione dei bilanci delle Aziende autonome dello Stato conseguente alle misure di contenimento dei prezzi e delle tariffe (miliardi 290);
- le spese relative agli accordi di Yaoundé tra la CEE e gli Stati africani e Malgascio (miliardi 137);

- gli interventi per l'edilizia residenziale, sovvenzionata e agevolata (miliardi 200);
- la sovvenzione straordinaria all'Azienda autonoma delle Ferrovie dello Stato per l'attuazione del piano di soppressione dei passaggi a livello (miliardi 150);
- i trasferimenti al Fondo per la protezione civile per il finanziamento di interventi nelle zone flegree colpite dal bradisismo (miliardi 905);
- le somme da corrispondere all'Azienda postale per l'abrogazione delle esenzioni e delle riduzioni di tasse postali e telegrafiche (miliardi 246);
- gli interessi dovuti alla Banca d'Italia sullo sbilancio del conto corrente per il servizio di tesoreria provinciale (miliardi 300);
- il fondo per l'attuazione delle regioni a statuto speciale (miliardi 1.360);
- le somme da attribuire alle regioni Sardegna, Trentino-Alto Adige e Friuli-Venezia Giulia e alle province autonome di Trento e Bolzano in sostituzione di tributi soppressi (miliardi 165);
- le quote sui canoni di abbonamento radiotelevisivo (miliardi 65);
- le vincite al lotto (miliardi 106);
- il finanziamento delle maggiori detrazioni ai fini IVA (miliardi 300);
- la sistemazione degli aggi e delle commissioni bancarie (miliardi 97);

- la costruzione e l'acquisto di stabili e di terreni (miliardi 763);
- le restituzioni ed i rimborsi dell'IRPEF, ILOR e IRPEG (miliardi 487) e relativi interessi moratori (miliardi 249);
- il finanziamento dei programmi regionali di sviluppo (miliardi 1.390);
- il conferimento al fondo per gli interventi nei territori colpiti dal terremoto del novembre 1980 e del febbraio 1981 (miliardi 387);
- il finanziamento di progetti immediatamente eseguibili (miliardi 2.042);
- i contributi integrativi agli enti locali (miliardi 24);
- il finanziamento dei bilanci comunali e provinciali (miliardi 5.991);
- il fondo perequativo per i comuni (miliardi 42) e per le province (miliardi 3);
- il potenziamento e ammodernamento tecnologico delle Forze dell'ordine (miliardi 203);
- le pensioni ed altre indennità ai mutilati, agli invalidi, ai sordomuti ed ai ciechi civili (miliardi 938);
- le somme da assegnare a province e comuni per il trattamento economico dei giovani occupati (miliardi 180);
- il contributo alle gestioni speciali di coltivatori diretti, mezzadri e coloni presso l'INPS (miliardi



120);

- le somme da assegnare alla Cassa unica assegni familiari gestita dall'INPS (miliardi 790);
- il contributo negli interessi sulle operazioni di credito navale (miliardi 461);
- i contributi per l'acquisto di abitazioni (miliardi 173);
- le costruzioni a carico dello Stato di opere relative ai porti (miliardi 285);
- la costruzione, la sistemazione, la riparazione ed il completamento di opere idrauliche di 1<sup>a</sup> e 2<sup>a</sup> categoria (miliardi 400);
- le spese per studi, progettazioni e sperimentazioni volte al riequilibrio idrogeologico della laguna (miliardi 86);
- i contributi per maggiori oneri d'appalto e revisione prezzi (miliardi 242);
- i contributi negli interventi di edilizia residenziale agevolata (miliardi 260);
- le spese di costruzione, completamento e adattamento di edifici destinati a istituti di pena (miliardi 754);
- le spese per le sedi di uffici pubblici (miliardi 517);
- il piano straordinario di opere igienico-sanitarie (miliardi 223);
- le opere di urbanizzazione primaria e di ripristino degli edifici di culto nelle zone terremotate (miliar-

di 312);

- le spese di esercizio, manutenzione e trasformazione dei mezzi, materiali e scorte delle Forze navali (miliardi 218), di quelle aeronautiche (miliardi 602) e di quelle terrestri (miliardi 541);
- le spese di costruzione, rinnovo, ammodernamento e completamento delle infrastrutture militari (miliardi 538) e dei mezzi e materiali dell'Esercito (miliardi 856), della Marina (miliardi 951) e dell'Aeronautica (miliardi 1.022);
- i contributi a favore di cooperative e consorzi agricoli (miliardi 160);
- il contributo al Comitato nazionale per la ricerca e per lo sviluppo dell'energia nucleare (miliardi 537);
- il credito agevolato al settore industriale (miliardi 180);
- i conferimenti al Fondo per la riconversione e ristrutturazione industriale (miliardi 350);
- il credito agevolato al commercio (miliardi 251);
- i contributi all'edilizia per l'utilizzo di fonti rinnovabili di energia (miliardi 256);
- i contributi al settore agricolo industriale per la riduzione dei consumi energetici (miliardi 592);
- i contributi per l'attività di costruzione, modificazione, riparazione e trasformazione di navi mercantili (miliardi 390);
- l'elevato peso conseguente alla norma di cui all'articolo 55 della legge 21 dicembre 1978, n.843, la quale

dispone che i titoli di spesa collettivi, pervenuti agli uffici pagatori nel mese di dicembre e pagabili nello stesso mese, rimasti parzialmente insoluti alla data del 31 dicembre, sono trasportati, per il loro integrale importo, all'esercizio successivo. Per via di siffatta procedura titoli di spesa collettivi pressochè interamente estinti figurano viceversa fra i residui passivi dell'anno 1984 per il loro integrale importo.

Ed inoltre sono affluite in conto resti gran parte delle partite relative alle eccedenze verificatesi nel conto della competenza, di cui si è detto, per un importo complessivo di 147 miliardi.

Le circostanze esposte, peraltro, non hanno impedito nel 1984 la ripresa del processo di ridimensionamento del volume dei residui rispetto alla spesa impegnata in atto nei decorsi esercizi ed arrestatasi con una impennata nel 1981.

Infatti, l'incidenza dei residui passivi sugli impegni che si ragguagliava al 44,3 per cento nel 1975, è passata al 38,3 per cento nel 1976, al 30,7 per cento nel 1977, al 26,7 per cento nel 1978, al 31,1 per cento nel 1979, al 30,2 per cento nel 1980, al 36,4 per cento nel 1981, al 27,5 per cento nel 1982, al 25,1 per cento nel 1983, per raggiungere il 19,5 per cento nel 1984.

Talune delle cause esaminate - quali la contabilizzazione di mandati commutabili in quietanza di entrata - hanno influito anche sulla formazione dei residui attivi.

Per quanto riguarda le entrate tributarie ciò si ricollega, prevalentemente, oltrechè alla mancata emissione entro la fine dello scorso esercizio dei mandati commutabili in quietanza di entrata per la contabilizzazione degli aggi e delle commissioni bancarie di competenza del 1984, ai seguenti motivi:

- slittamento al 1985 della contabilizzazione del versamento di quote di gettito affluite presso le esattorie sul finire del 1984;

- ridotte regolazioni contabili di tributi affluiti direttamente alle casse delle regioni a statuto speciale a seguito, tra l'altro, anche della ritardata sanatoria parlamentare delle relative eccedenze di impegni.

Anche per le entrate non tributarie il processo di formazione dei residui si ricollega prevalentemente alla mancata emissione di mandati commutabili in quietanza di entrata per la contabilizzazione di contributi di malattia fiscalizzati.

Si è avuto altresì un forte aumento dei residui relativi al versamento degli avanzi di gestione dell'Azienda telefonica in conseguenza del mancato trasferimento all'Erario dell'avanzo accertato negli esercizi 1981 e 1982.

- Analisi dei residui attivi

L'indicata consistenza dei residui attivi al 31 dicembre 1984 si riferisce per l'81,7 per cento alle entrate tributarie, per il 18,1 per cento a quelle extratributarie e per lo 0,2 per cento al titolo III.

L'evoluzione dei residui attivi, per effetto della gestione 1984 è sintetizzata nella tabella n. 14.

Al fine di evidenziare meglio il fenomeno oggetto d'indagine, si ritiene utile fornire alcune comparazioni.

Un primo raffronto può essere impostato rapportando, distintamente per ciascun titolo di entrata, i residui totali con i rispettivi accertamenti della competenza. Il prospetto che segue riporta appunto tali dati:

(miliardi di lire)

ENTRATE	Residui totali	Accertamenti competenza	%
Tributarie	29.547	161.888	18,3
Extratributarie	6.540	42.832	15,3
Alienazione beni patrimoniali	104	656	15,9
Accensione di prestiti	11	116.299	-
<b>Totale</b>	<b>36.202</b>	<b>321.675</b>	<b>11,3</b>

La lettura dei dati esposti illustra che i vari tipi di entrate mostrano tutte un certo allineamento rispetto al dato medio.

Esaminando poi i residui di nuova formazione, il raffronto tra i residui originati dalla competenza dell'anno ed i corrispondenti accertamenti consente di evidenziare, distintamente per ciascun titolo di appartenenza, la quota

percentuale di entrate che annualmente si trasferisce al conto dei residui, non essendo completato l'intero iter procedurale (accertamento, riscossione, versamento).

(miliardi di lire)

ENTRATE	Accertamenti	Residui della competenza	%
Tributarie	161.888	13.968	8,6
Extratributarie	42.832	4.381	10,2
Alienazione beni patrimoniali	656	79	12,-
Accensione prestiti	116.299	11	-
<b>Totale</b>	<b>321.675</b>	<b>18.439</b>	<b>5,7</b>

La problematica, inoltre, può essere ampliata estendendo l'esame alle componenti di tali residui. La tabella che segue, infatti, evidenzia la consistenza dei residui attivi suddivisi in relazione alle fasi della riscossione e del versamento.

(miliardi di lire)

ENTRATE	Rimasti da versare		Rimasti da riscuotere		Totale	
	Cp	Rs	Cp	Rs	Cp	Rs
Tributarie	7.080	10.403	6.888	5.176	13.968	15.579
Extratributarie	684	153	3.698	2.006	4.382	2.159
Alienazione beni patrimoniali	-	-	78	25	78	25
Accensione di prestiti	-	-	11	-	11	-
<b>Totale</b>	<b>7.764</b>	<b>10.556</b>	<b>10.675</b>	<b>7.207</b>	<b>18.439</b>	<b>17.763</b>

Quanto esposto rivela come in particolare si sia verificato, anche nel corso del 1984, un notevolissimo afflusso al conto dei residui di somme accertate e non riscosse provenienti dalla competenza dell'esercizio 1984.

Tale aumento, peraltro, si riconnette in larga misura a problemi di contabilizzazione che hanno influito anche sulla crescita dei residui passivi.

Inoltre, il ritmo di smaltimento dei resti provenienti da esercizi precedenti, risultato pari al 41,7 per cento, conferma la flessione riscontrata nel 1983, pari al 40,8 per cento - contro il 60,8 per cento del 1982, il 42,7 per cento del 1981, il 68,6 per cento del 1980 ed il 62,1 per cento del 1979 - influenzando di conseguenza la consistenza finale dei residui provenienti da esercizi pregressi che si attesta in 17.763 miliardi contro i 15.327 miliardi del 1983 (+ 15,9%).

#### - Analisi funzionale dei residui passivi

Sotto il profilo funzionale, la tabella n. 15 evidenzia come la consistenza complessiva dei residui attiene, soprattutto, alle spese per interventi nel campo economico (miliardi 13.729, pari al 20,2% del totale), a quelle per interventi a favore della finanza regionale e locale (miliardi 16.532, pari al 24,3%), agli interventi nel settore dei trasporti (miliardi 9.694, pari al 14,2%), nel campo sociale (miliardi 5.388, pari al 7,9%) e nell'ambito della difesa nazionale (miliardi 6.298, pari al 9,2%).

Tali funzioni costituiscono da sole oltre il 75,8 per cento della consistenza a fine esercizio.

Correlati alla consistenza iniziale, i residui per spese finali presentano una diminuzione di 1.865 miliardi, pari al 2,7 per cento, imputabile al concomitante ed opposto agire di cause diverse; una flessione nella formazione di nuovi residui del 3 per cento associato ad una accelerazione dello smaltimento di quelli pregressi pari al 62,3 per cento.

La contrazione risulta principalmente ascrivibile alla diminuzione riscontrata nell'ambito degli interventi nel campo economico (passati dagli iniziali 14.524 miliardi ai 13.729 miliardi finali: - 795 miliardi), nel settore dei trasporti e comunicazioni (da 11.427 miliardi a 9.694 miliardi: - 1.733 miliardi) e negli interventi in campo sociale (da 8.487 miliardi a 5.388 miliardi: - 3.099 miliardi). Per contro, si sono registrati aumenti molto rilevanti, e più che compensativi della registrata flessione, nell'ambito degli interventi a favore della finanza regionale e locale (da 14.462 miliardi a 16.532 miliardi: + 2.070 miliardi); della difesa nazionale (da 4.432 miliardi a 6.298 miliardi: + 1.866 miliardi), della giustizia (da 1.322 miliardi a 1.719 miliardi: + 397 miliardi).

La tabella n.16 riporta la consistenza dei residui al 31 dicembre 1984 con distinto riferimento ai residui provenienti da esercizi precedenti, di cui espone anche lo sviluppo gestionale, e a quelli di nuova formazione.

In particolare per questi ultimi (v. anche tabella

n.17), si può rilevare come hanno, soprattutto, concorso alla formazione dei nuovi residui le spese per interventi a favore della finanza regionale e locale (miliardi 14.040: il 30,3% del totale), quelle per interventi nel campo economico (miliardi 6.362: il 13,8%), nel campo sociale (miliardi 3.786: l'8,2%), nei trasporti e comunicazioni (miliardi 5.729, pari al 12,4%) e la difesa nazionale (miliardi 4.634: il 10%).

Valutando la formazione di nuovi residui in relazione all'ammontare delle spese di competenza può rilevarsi, sempre dalla tabella n. 17, come a fronte di un grado medio di formazione dei nuovi residui pari al 13,3 per cento, tale livello sia risultato maggiore soprattutto per i trasporti (25,3%), per gli interventi a favore della finanza regionale e locale (32,5%), per l'amministrazione generale (23,9%), gli interventi nel campo delle abitazioni (51,3%), la difesa nazionale (35,1%), la giustizia (32,5%) e gli interventi nel campo economico (21,6%).

Sotto il profilo economico, la tabella n. 18 evidenzia come la consistenza dei residui interessi per il 53,5 per cento le spese correnti, per il 46,4 per cento quelle in conto capitale e per lo 0,1 per cento il rimborso di prestiti.

Tra le spese correnti presentano una più elevata consistenza i residui per trasferimenti (32,4% del totale), per acquisto di beni e servizi (12,9%) e per spese di personale in servizio (4,9%).

Tra le spese in conto capitale, la consistenza dei residui è notevole, soprattutto per i trasferimenti (26,4% del totale), per le opere dirette (8,8%) e per le concessioni di crediti e anticipazioni per finalità non produttive (4,6%). In quest'ultimo caso, la consistenza dei residui è strettamente legata, oltre che al ritmo dei pagamenti in conto delle anticipazioni a copertura dei deficit delle aziende ferroviaria e postale, anche ai versamenti ai conti correnti di tesoreria.

Tra le spese correnti, rilevanti i nuovi residui per i trasferimenti (miliardi 18.652: il 40,3% del totale), per acquisto di beni e servizi (miliardi 6.390: il 13,8%) e per il personale in servizio (miliardi 2.726: il 5,9%).

Tra le spese in conto capitale assumono rilievo per consistenza di residui di nuova formazione, soprattutto i trasferimenti (miliardi 9.151: pari al 19,8%) e le anticipazioni per finalità non produttive (miliardi 2.201: 4,8%) e i beni ed opere immobiliari (miliardi 2.731: 5,9%).

La formazione di nuovi residui, pertanto, se correlata a quanto verificatosi nell'esercizio 1983 (vedere sempre la tabella n. 20) evidenzia una netta diminuzione del grado medio di formazione, passando dal 17,1 al 13,3 per cento.

Tale livello è risultato minore per le spese correnti (dal 13,7% del 1983 all'11,9% del 1984), mentre per il conto capitale si è verificato in maggior misura (dal 38,1% del 1983 al 34,2% del 1984).

Peraltro, osservando le singole categorie, il livello più alto si è verificato per i beni e le opere immobiliari a carico diretto dello Stato (87,9%), per i beni mobili (74,1%) per l'acquisto di beni e servizi (46,3%), per la concessione di crediti per finalità non produttive (36,1%) e per i trasferimenti in conto capitale (33,4%).

#### - Peso effettivo dei residui passivi

Sul volume complessivo dei residui passivi incidono, tra l'altro, somme che in effetti non rappresentano veri e propri debiti verso terzi, riguardando - come già visto - regolazioni contabili di quote di entrate erariali devolute alle regioni siciliana e sarda e dalle stesse direttamente riscosse.

Rispetto al decorso esercizio, pertanto, si registra un aumento complessivo sulla consistenza dei residui di 1.465 miliardi (- 3,1%) derivante da un incremento di 1.167 miliardi della parte corrente (+ 4,1%) e da una riduzione rispettivamente di 2.599 e di 33 miliardi del conto capitale e del rimborso prestiti (- 13,4% e - 44,6%).

Per le spese correnti, poi, si nota un lieve aumento della consistenza dei residui per trasferimenti (+ 166 miliardi) e delle spese per beni e servizi (+ 402 miliardi).

Tra le spese in conto capitale, denotano, fra l'altro, incrementi i residui per beni ed opere immobiliari (+ 342 miliardi) e per beni mobili (+ 23 miliardi), mentre mostrano una notevole diminuzione i trasferimenti (- 2.460 miliardi) e i crediti per finalità non produttive (- 421 miliardi).

La tabella n. 19 riporta, secondo la classificazione economica, la consistenza dei residui al 31 dicembre 1984 con distinto riferimento ai residui provenienti da esercizi precedenti e a quelli di nuova formazione.

Con riferimento particolare a questi ultimi (v. anche la tabella n. 20), si può notare come le spese correnti e quelle in conto capitale hanno concorso in misura diversa alla formazione dei nuovi residui: 29.434 miliardi le prime, pari al 63,6 per cento del complesso, 16.796 miliardi le seconde, pari al 36,3 per cento.

Non rappresentano, del pari, ancora debiti verso terzi i cosiddetti residui di stanziamento, cioè le somme mantenute ai sensi dell'articolo 36 della legge di contabilità e di altre particolari disposizioni legislative, ammontanti a 12.995 miliardi.

La ripartizione per Ministeri dei residui passivi al 31 dicembre 1984 con l'indicazione dei residui derivanti da impegni formali e dei residui di stanziamento, è esposta nella tabella n.21; la tabella n.22 espone i residui di stanziamento partitamente per Ministeri e per esercizi di provenienza.

Riguardo ai residui di stanziamento, nel ribadire che gli stessi non costituiscono per lo Stato obbligazioni giuridiche, va osservato che, alla stregua dell'attuale legislazione contabile, gli stessi costituiscono elemento per la quantificazione annuale della massa spendibile da cui son tratte le previsioni di cassa.

Giusta il quarto comma dell'articolo 36 della legge di contabilità di Stato, i conti dei residui per Ministeri, al 31 dicembre 1984, con distinta indicazione dei residui di cui al secondo comma dell'articolo medesimo, già presentati alla Corte dei conti unitamente al rendiconto generale dello Stato psrificato dalla Corte medesima, sono allegati al rendiconto stesso.

Ai fini anzidetti, i conti dei residui al 31 dicembre 1984 sono riportati negli allegati A e da A/2 ad A/21 al rendiconto generale dello Stato per l'anno finanziario 1984.

Inoltre, nell'allegato L alla presente relazione, i residui esistenti al 31 dicembre 1984 vengono analizzati per voci economico-funzionali.

#### - Struttura dei residui passivi

La consistenza dei residui passivi a fine 1984 viene disaggregata per esercizi di provenienza e per categorie economiche nella tabella n. 23, distintamente per residui propri e di stanziamento.

Ciò al fine di porre le basi di un discorso sulla struttura dei residui per età e sul loro processo di smaltimento, sul quale, come accennato, hanno influito anche in sede di consuntivo 1981 le innovazioni apportate dalle leggi n. 407 del 1977, n. 467 del 1978 e n. 526 del 1982 alla disciplina della conservazione e della perenzione dei residui.

Dalle risultanze indicate, si rileva che della complessiva consistenza di fine esercizio (miliardi 68.099), il 67,9 per cento riguarda resti di nuova formazione (rispetto al 68,2% del 1983, al 60,5% del 1982, al 69% del 1981, al 75% del 1980, al 72% del 1979 ed al 66% del 1978) e circa il 97 per cento risale agli ultimi tre esercizi.

L'apporto dei residui propri e di stanziamento a tali percentuali risulta all'incirca prossimo ai valori medi, confermando l'omogeneità della struttura riferita ai valori globali.

Con riferimento, invece, ai titoli di bilancio, si nota una notevole diversificazione della struttura stessa.

Della consistenza di parte corrente, infatti, i residui di nuova formazione si raggugliano all'80,8 per cento contro il 78,2% del 1983, il 68,7 per cento del 1982, il 67,9 per cento del 1981, l'86,6 per cento del 1980, l'80,9 per cento del 1979 ed il 76,1 per cento del 1978, e quelli risalenti agli ultimi tre esercizi ne costituiscono la quasi totalità (99%). La netta prevalenza spetta ai residui propri, che si aggirano sul 90,9 per cento del totale (rispetto al 96,7% del 1983, al 98,7% del 1982, al 98,5% del 1981, al 99,8% del 1980, al 93% del 1979 ed al 90% del 1978).

Viceversa, nel conto capitale, i resti di nuova formazione raggiungono il 53,2 per cento del totale (58% nel 1983, 70,4% nel 1982, 54% nel 1981, 52,4% nel 1980, 53,8% nel 1979, 55,7% nel 1978) e l'incidenza dei più recenti risulta più contenuta (93%); i residui di stanziamento raggiungono il 30,7 per cento della consistenza.

Riguardati per categorie, si nota che, nella parte corrente, i residui per trasferimenti coprono il 60,7 per cento della consistenza - rispetto al 60,6 per cento del 1983, al 56 per cento del 1982, al 63,1 per cento del 1981, al 59,3 per cento del 1980, al 53,2 per cento nel 1979 ed al 41,5 per cento nel 1978 - e provengono per l'84,4 per cento dall'esercizio 1984.

Altra grossa componente del titolo è costituita dai resti per acquisto di beni e servizi, che costituiscono il 24,1 per cento della consistenza e provengono per oltre il 72,7 per cento dal decorso esercizio.

I residui di stanziamento di queste due categorie concorrono al relativo totale per il 91,2 per cento, con una prevalenza in termini relativi di quelli per trasferimenti (il 47,7%, contro il 43,5%).

Nel conto capitale, le categorie maggiormente interessate risultano nel complesso i trasferimenti (57%), le opere dirette (18,9%) e le anticipazioni non produttive (10%). Con riferimento ai soli residui di stanziamento, l'apporto dei trasferimenti si mostra più elevato (46,3%) e nettamente minore quello delle opere dirette (26,6%).

L'anzianità dei residui del conto capitale risente della normativa che ne consente la conservazione per 5 anni; ciò non toglie che per effetto di norme di contenuto particolare, siano ancora evidenziati, a fine 1984, 8 miliardi di residui risalenti al 1979 e precedenti esercizi.

Tali residui, che hanno superato l'anzianità massima prevista dalla normativa generale, riguardano principalmente il rimborso di prestiti (miliardi 7).

Una visione più completa della struttura dei residui passivi a seconda delle finalità della spesa può essere ricavata dall'esame della tabella n.24, nella quale tali resti vengono disaggregati, nell'ambito dei titoli di bilancio, per funzioni e per esercizi di provenienza.

Si nota che tra le spese correnti risultano prevalentemente i resti destinati agli interventi a favore della finanza regionale e locale (miliardi 15.036, pari al 41,3%) costituiti per la quasi totalità da residui propri, seguiti da quelli per interventi nel campo sociale (miliardi 4.733, pari al 13%) e per la difesa nazionale (miliardi 6.231, pari al 17,1%) con netta prevalenza di residui propri.

Nel conto capitale, invece, balzano in evidenza i resti per interventi nel campo economico (miliardi 13.047, pari al 41,3%) con i residui di stanziamento: tuttavia inferiori a quelli propri (miliardi 4.102, contro 8.945).

Anche gli interventi nel settore dei trasporti presentano una notevole consistenza di residui (miliardi 8.049, pari al 25,5%), con accentuata consistenza dei residui di stanziamento, unitamente agli interventi nel campo delle abitazioni (miliardi 2.428, pari al 7,7%).

#### - Smaltimento dei residui passivi

Con riferimento ai resti passivi formati dal 1979 in poi, nella tabella n. 25 viene sintetizzato il loro processo di smaltimento considerando gli importi pagati o eliminati dal conto dei residui negli esercizi successivi, sia in valore assoluto che in percentuale.



Nel 1984 risultano smaltiti 33.224 miliardi di residui formati nell'esercizio precedente, pari al 69,6 per cento della consistenza iniziale.

Considerando le aliquote smaltite nell'esercizio immediatamente successivo alla formazione (il 64,3% nel 1976, il 61,1% nel 1977, il 62,7% nel 1978, il 61,2% nel 1979, il 73,1% nel 1980, il 55,5% nel 1981, il 55,4% nel 1982 ed il 58,9% nel 1983).

Tale percentuale si attesta sul livello più alto riscontrabile in tutti gli esercizi, salvo il 1980, ed è superiore di almeno 10 punti rispetto al valore medio di realizzo.

Un rallentamento si nota invece nello smaltimento dei residui di anzianità più elevata: la quota relativa al secondo esercizio successivo alla formazione risulta inferiore ai tre precedenti esercizi, mentre lo stesso fenomeno si nota, in misura forse più accentuata, nelle quote del terzo, del quarto e del sesto esercizio.

Su tale andamento, ha indubbiamente inciso l'eliminazione dell'esercizio suppletivo, nonché l'estensione dell'istituto della perenzione amministrativa alle spese in conto capitale.

La circostanza è confermata dalla tabella n. 26, nella quale il processo di smaltimento viene riferito ai titoli di bilancio. Si nota infatti una generale riduzione delle aliquote di resti smaltite nel 1984 soprattutto per gli esercizi più remoti, sia in valori assoluti che in termini percentuali.

Lo smaltimento dei resti del conto capitale riferito al primo esercizio di permanenza rimane nel 1984 su livelli elevati (56,1%), manifestando anche una crescita rispetto al 1983 di circa 4 punti percentuali.

La parte corrente, viceversa, registra un deciso aumento del processo di smaltimento passando dal 64,8 per cento del 1983 al 79 per cento del 1984 e concorrendo, quindi ad integrare la crescita registrata nelle spese di investimento.

C) Cassa- Risultati complessivi

La gestione di competenza e quella dei residui delineate in precedenza concorrono entrambe a determinare i risultati della gestione di cassa che, per l'esercizio in esame, vengono esposti nella tabella n. 3.

In essa vengono altresì effettuati rapporti con i corrispondenti dati previsionali (previsioni e autorizzazioni di cassa e masse acquisibili e spendibili) rispettivamente dal lato dell'entrata e da quello della spesa, e ciò al fine di fornire indicazioni, in termini di rapporti percentuali, del grado di realizzazione globale delle decisioni di bilancio.

Gli incassi sono ammontati complessivamente a 316.917 miliardi, pari all'86,2 per cento delle previsioni definitive di cassa ed all'82,5 per cento della relativa massa acquisibile.

Essi si riferiscono per 303.236 miliardi alla competenza e per 13.681 miliardi ai residui, costituendo quindi rispettivamente il 94,3 per cento degli accertamenti di competenza ed il 41,8 per cento della consistenza dei residui al 1° gennaio 1984.

Tali incassi riguardano operazioni finali per 200.625 miliardi (miliardi 186.948 per la competenza e miliardi 13.677 in conto resti) ed operazioni di indebitamento patrimoniale per 116.292 miliardi (miliardi 116.288 in competenza e miliardi 4 in conto resti) costituendo il 100,2 per cento e l'84,5 per cento, rispettivamente, delle

previsioni definitive e della massa acquisibile relativa. Dei suddetti incassi per operazioni finali, 448 miliardi riguardano operazioni di intermediazione finanziaria; depurando gli incassi finali di tale ammontare, si ottengono incassi finali netti per complessivi 200.177 miliardi (miliardi 186.507 in competenza e 13.670 in conto resti).

Riguardo alle spese, poi, i pagamenti effettuati ascendono a complessivi 345.211 miliardi (miliardi 301.613 in conto competenza, pari all'86,7% degli impegni e miliardi 43.598 in conto residui, pari al 62,3% della consistenza dei residui al 1° gennaio 1984), costituendo il 93,4 per cento delle definitive autorizzazioni di cassa e l'81,6 per cento della massa spendibile. I pagamenti si riferiscono per 294.254 miliardi ad operazioni finali e per 50.957 miliardi a rimborso di prestiti patrimoniali. I primi riguardano la competenza per 250.703 miliardi ed i residui per 43.551 miliardi e si riferiscono per 244.567 miliardi alle spese correnti (miliardi 218.373 in conto competenza e miliardi 26.194 in conto residui) e per 49.687 miliardi alle spese in conto capitale (miliardi 32.330 in conto competenza e miliardi 17.357 in conto residui). I secondi riguardano la competenza per 50.910 miliardi ed i residui per 47 miliardi.

Nell'ambito delle operazioni finali, si evidenziano pagamenti relativi ad operazioni di intermediazione finanziaria per 16.876 miliardi; depurando di tale ammontare i pagamenti finali, si ottengono pagamenti finali netti per 277.378 miliardi, dei quali 238.154 miliardi in conto compe-

tenza e 39.224 miliardi in conto residui.

Il raffronto dei dati complessivi della gestione di cassa (incassi per 316.917 miliardi e pagamenti per 345.211 miliardi) evidenzia, pertanto, un disavanzo complessivo pari a 28.294 miliardi, costituito da un avanzo nella gestione di competenza di 1.623 miliardi e da un disavanzo in quella dei residui per 29.917 miliardi. Alla copertura di tale disavanzo si è provveduto con operazioni di tesoreria che hanno riguardato principalmente l'emissione di buoni ordinari del tesoro - al netto dei rimborsi - per 9.300 miliardi, i saldi dei vari conti correnti di tesoreria - compresi quelli con la Cassa depositi e prestiti - concernenti anche le gestioni del risparmio postale, per 11.623 miliardi e le contabilità speciali per miliardi 13.224; in senso riduttivo, viceversa, hanno agito l'aumento dei crediti di tesoreria per 13.746 miliardi.

Il ricorso al mercato, poi, quale saldo tra gli incassi finali ed i pagamenti complessivi (incassi per 200.625 miliardi e pagamenti per 345.211 miliardi) si attesta in 144.586 miliardi, dei quali 28.294 miliardi coperti con le descritte operazioni di tesoreria, e 116.292 miliardi coperti con operazioni di indebitamento patrimoniale.

Tali operazioni si riferiscono essenzialmente ad emissioni di certificati di credito ed a buoni pluriennali del Tesoro.

Il saldo netto da finanziare, quale differenziale tra le operazioni finali di bilancio si attesta in 93.629

miliardi; esso è determinato da pagamenti per 294.254 miliardi (miliardi 250.703 in conto competenza e 43.551 in conto residui) e da incassi per 200.625 miliardi (miliardi 186.948 in conto competenza e 13.677 in conto resti) e risulta quindi riferibile per 63.755 miliardi alla gestione di competenza e per 29.874 miliardi a quella dei residui.

Al netto delle operazioni finanziarie (miliardi 16.428) tale saldo esprime l'indebitamento netto, riferibile all'attività di stretta pertinenza dello Stato, che si stabilisce in 77.201 miliardi.

Nell'ambito delle operazioni finali, infine, particolare rilievo riveste il saldo delle operazioni correnti, che misura, in caso di disavanzo, la quota di spese correnti non coperte con entrate tributarie ed extratributarie. Tale disavanzo risulta di miliardi 44.526, discendendo da pagamenti per miliardi 244.567 (di cui miliardi 218.373 attribuibili alla competenza e miliardi 26.194 ai residui) e da corrispondenti incassi per miliardi 200.041 (di cui miliardi 186.371 riferibili alla competenza e miliardi 13.670 ai residui).

Dal lato della spesa, hanno inciso in senso attenuativo sui risultati della gestione finanziaria le economie di gestione (miliardi 26.536), a fronte delle quali si sono verificate eccedenze di spesa in vari stati di previsione per complessivi miliardi 1.944. Tali eccedenze, per le quali viene proposta sanatoria con l'art. 6 del disegno di legge di approvazione del rendiconto dell'esercizio 1984, vengono e-

sposte distintamente per titoli di spesa e Ministeri nella tabella n.4 e riguardano principalmente:

- le pensioni ordinarie pagabili a mezzo ruoli di spesa fissa (miliardi 1.467) in relazione al particolare meccanismo decentrato di pagamento che porta ad erogazioni il cui volume viene conosciuto solo ad esercizio largamente concluso, con conseguente impossibilità di tempestivo adeguamento delle dotazioni;

- le pensioni ed assegni di guerra, gli assegni a favore dei perseguitati politici (miliardi 59) anche essi in relazione allo specifico sistema di pagamento;

- gli stipendi ed altri assegni fissi al personale (miliardi 372);

- l'ammortamento di mutui contratti per l'esecuzione di opere di bonifica (miliardi 7);

- l'indennità integrativa per il raggiungimento del minimo garantito dallo Stato agli ufficiali e coadiutori giudiziari (miliardi 23)

- le spese di giustizia (miliardi 15), a causa della particolare normativa che le disciplina.

- Incassi per operazioni finali.

Nella tabella n.6, gli incassi per operazioni finali, in conto competenza ed in conto residui, vengono raffrontati alla massa acquisibile ed alle previsioni definitive di cassa.

Su un complesso di somme esigibili di 237.375 miliardi, la riscossione si è definita per 200.625 miliardi, pari all'84,5 per cento.

Rispetto all'inversione di tendenza dello scorso anno, la percentuale di realizzazione delle entrate finali mostra una leggera flessione. Esaminando l'andamento degli ultimi sei anni, si è passati dall'86,4 per cento del 1976, all'89,6 per cento del 1977, all'85,8 per cento del 1978, all'80,4 per cento del 1979, all'86,4 per cento del 1980, al 79 per cento del 1981, all'86,7 per cento del 1982, all'83,3 per cento del 1983, per attestarsi all'84,5 per cento nel 1984.

Relativamente poi alle definitive previsioni di cassa, pari a 200.153 miliardi, gli incassi hanno evidenziato sia un grado di realizzabilità di poco superiore (pari al 100,2%) sia una valutazione delle previsioni aggiornate di cassa più corretta (passate, come si è visto, dagli iniziali 195.919 miliardi ai definitivi 200.153 miliardi).

Scendendo ad un maggior grado di analisi, si può osservare come, in valore assoluto, l'aggregato di maggiore consistenza riguardi le entrate tributarie: su 185.229 miliardi esigibili e 155.898 miliardi previsti, gli incassi risultano di 157.556 miliardi, pari all'85 per cento dei primi, e al 101 per cento dei secondi. Le riscossioni in conto competenza (miliardi 147.920) mostrano una incidenza nettamente superiore all'analogo dato in conto resti (miliardi 9.636).

Tra le entrate tributarie, sono le tasse e imposte sugli affari a mostrare una più pronta esigibilità e realizzazione (102,2%) seguite dalle imposte sul patrimonio e sul reddito (102,1%).

Nell'aggregato extratributario, particolare rilevanza assumono i proventi di servizi pubblici minori e i recuperi, rimborsi e contributi che evidenziano un tasso di realizzazione superiore alle previsioni e nettamente più elevato rispetto a quello medio di comparto pari rispettivamente al 123,8 ed al 100,2 per cento.

Tra le entrate per alienazione di beni e riscossione di crediti presentano un tasso elevato di realizzazione, superiore alle previsioni definitive, i rimborsi di anticipazione e di crediti vari del tesoro (102,5%).

#### - Pagamenti per operazioni finali

Le operazioni finali di bilancio hanno dato luogo - come visto - a pagamenti per 294.254 miliardi, il 79,1 per cento delle corrispondenti somme spendibili (372.036 miliardi) ed il 92,3 per cento delle autorizzazioni definitive di cassa, pari a 318.803 miliardi.

Il ritmo di realizzazione delle spese finali, rispetto alla massa spendibile, appare ancora in ripresa dopo il calo verificatosi nel 1981 (66,3%), superando il dato dello scorso anno (76,6%).

Anche per le spese si nota una notevole diversificazione nelle incidenze dei pagamenti, ove si considerino separatamente la gestione di competenza e quella dei residui.

Per la prima, i pagamenti risultano di 250.703 miliardi, a fronte di previsioni definitive di competenza di 302.174 miliardi, ragguagliandosi quindi all'82 per cento. I pagamenti in conto resti ammontano a 43.551 miliardi su una consistenza iniziale di 69.862 miliardi, raggiungendo soltanto il 62,3 per cento.

I pagamenti per spese finali vengono raffrontati alle corrispondenti somme spendibili ed alle autorizzazioni defi-

nitive, distintamente per voci funzionali, nella tabella n. 8.

Le funzioni che hanno mostrato un più alto grado di liquidità, sotto il profilo della cassa sono le relazioni internazionali (94,3% e 96,5%), l'azione e gli interventi nel campo sociale (92,1% e 95,1%), la sicurezza pubblica (86,5% e 94,3%), l'istruzione e la cultura (86,5% e 94,2%) nonché gli oneri non ripartibili (88,7% e 95,4%) tutti al di sopra delle medie complessive pari, come visto, al 79,1 per cento della massa spendibile ed al 92,3 per cento delle autorizzazioni definitive di cassa.

Raffrontate, inoltre, al complesso dei pagamenti effettuati per operazioni finali, le funzioni maggiormente interessate risultano essere quelle relative agli oneri non ripartibili (miliardi 67.207 pari al 22,8%, relativi in prevalenza agli interessi su debiti, miliardi 52.930, ed alle pensioni ed oneri relativi, miliardi 9.417), agli interventi nel campo sociale (miliardi 66.538 pari al 22,6%, riferibili principalmente alla previdenza sociale, miliardi 22.810, ed all'igiene e sanità, miliardi 38.511), agli interventi a favore della finanza regionale e locale (miliardi 40.226, pari al 13,7%, ascrivibili per miliardi 12.632 alle regioni e per miliardi 26.750 alle province e comuni), a quelli nel campo economico (miliardi 29.839, pari al 10,1%, riguardanti in particolare l'agricoltura, miliardi 4.579, l'industria, commercio e artigianato, miliardi 15.812, le opere ed interventi plurisetoriali, miliardi 9.102), alla istruzione e cultura (miliardi 28.586, pari al 9,7%).

I pagamenti per spese finali, inoltre, vengono esposti sotto il profilo economico nella TABELLA N. 10.

Al riguardo si nota che le spese correnti evidenziano un'incidenza dei pagamenti rispetto alla massa spendibile del 1'85,9 per cento, notevolmente più elevata di quella che si verifica per le spese in conto capitale, 56,8 per cento superando tutte quelle registrate negli anni precedenti (nel 1978: 84,6%, nel 1979: 78,4%, nel 1980: 74,1%, nel 1981: 74,8%, nel 1982: 83,3%, nel 1983: 83%). Per le spese in conto capitale si nota un nuovo peggioramento dell'andamento dopo il miglioramento registrato lo scorso anno: si è infatti passati dal 58,2 per cento del 1978, al 54,2 per cento nel 1979, al 50,7 per cento nel 1980, al 40,4 per cento nel 1981, al 48,4 per cento nel 1982, al 59,4 per cento nel 1983, per raggiungere nel 1984, come già detto, il 56,8 per cento.

Rapportati alle autorizzazioni definitive di cassa, i pagamenti per spese correnti raggiungono il 94,3 per cento e quelli per spese in conto capitale 1'83,4 per cento.

I pagamenti correnti si riferiscono per 218.373 miliardi alla gestione di competenza a fronte di una previsione definitiva di 248.441 miliardi (87,9%), e per 26.194 miliardi alla gestione dei residui, su una consistenza iniziale di 36.170 miliardi (72,4%).

Nell'ambito delle spese correnti, si osserva il più elevato grado di liquidità nel settore dei trasferimenti di redditi (87,9% e 95,8%); tale settore, inoltre, evidenzia un apice del 98,4 e del 99,1 per cento nella categoria degli interessi che raggiunge i 54.675 miliardi di pagamenti complessivi ed in quello dei consumi pubblici (83,6% e 94,2%), riferibile in particolare modo al personale in servizio (89,9% e 94,3%) ed in qu escenza (112,5% e 112,9%).

Tra le spese in conto capitale sono da evidenziare gli investimenti finanziari, quelli indiretti e diretti, che manifestano il più alto grado di liquidità rispetto all'intero aggregato: rispettivamente 1'84,9 e 92,3 per cento, il 58,7 e 83,2 per cento e il 58,7 e 82,8 per cento. E' da sottolineare che nel loro ambito i trasferimenti hanno avuto quale prevalente destinazione le Regioni (miliardi 9.180) gli enti pubblici dell'amministrazione centrale e locale (miliardi 7.083), le imprese (miliardi 4.755), la Cassa per il Mezzogiorno (miliardi 3.903); gli investimenti finanziari, inoltre, hanno riguardato in prevalenza il rifinanziamento del sistema delle partecipazioni statali e di taluni enti di gestione.

L'intero aggregato degli investimenti, inoltre, mostra pagamenti per 40.316 miliardi su 68.671 miliardi di massa spendibile e su 48.668 di autorizzazioni di cassa, pari, rispettivamente, al 58,7 ed al 82,8 per cento. Vi concorrono pagamenti in conto competenza per 27.321 miliardi e in conto resti per 12.995 miliardi.

Nel loro ambito, gli investimenti diretti risultano i meno liquidabili, con il 25,6 per cento di pagamenti rispetto alla massa spendibile ed il 55,7 per cento rispetto alle autorizzazioni.

Ulteriori disaggregazioni dei pagamenti possono rinvenirsi negli allegati G, H e I, ove i pagamenti finali della gestione di competenza, della gestione dei residui e quelli complessivi vengono analizzati per voci economico-funzionali.

#### - Andamento della gestione di cassa.

La tabella n. 12 espone per titoli di bilancio i risultati della gestione di cassa negli ultimi sette esercizi,

con opportuni raffronti tra i corrispondenti dati, onde individuare, ove possibile, linee di tendenza che possano fornire un quadro complessivo della evoluzione verificatasi.

A tale fine sono da considerare i più significativi risultati differenziali.

Nel 1984, il disavanzo complessivo, nell'indicata dimensione di 28.294 miliardi, mostra un notevole incremento (24.168 miliardi: + 585,9%) rispetto al precedente esercizio non solo a causa dell'espansione della spesa del bilancio statale, quant'anche alla diversa dinamica evolutiva degli incassi e dei pagamenti più sostenuta per quest'ultimi rispetto a quella dei primi.

Il ricorso al mercato, quale saldo contabile, si è venuto ad attestare in 144.586 miliardi, dei quali 28.293 sono stati coperti con operazioni di tesoreria e 116.293 miliardi mediante il ricorso all'indebitamento patrimoniale. L'incremento riscontrato in tale saldo rispetto al precedente esercizio (+ 56,9%) è da attribuire ad una negativa evoluzione delle operazioni finali.

Ancora sostenuto, anche se si constata una inversione di tendenza, appare inoltre l'andamento, sempre in termini di cassa, del disavanzo delle operazioni finali, che passa dai 73.164 miliardi del 1983 ai 93.625 miliardi del 1984, con un incremento del 28 per cento rispetto a quello del 31,2 per cento registrato nel 1983. Il volume degli incassi per operazioni finali si attesta in 200.625 miliardi

(contro i 177.699 del 1983) con un incremento del 12,9 per cento; i pagamenti finali raggiungono i 294.254 miliardi (contro 250.863 del 1983) con un incremento del 17,3 per cento, più elevato di quello degli incassi.

L'indebitamento netto presenta un andamento più sostenuto che nel passato, con un incremento del 45 per cento rispetto al 23,4 per cento verificatosi nel 1983 e al 7,1 per cento nel 1982.

Anche il saldo di parte corrente, infine, presenta un forte peggioramento più che in valori assoluti in termini relativi: infatti si attesta a 44.525 miliardi (+ 23.261 miliardi rispetto al 1983, con un aumento del 109,4 per cento).

Tale notevole incremento è da attribuire in particolare ad un aumento relativo dei pagamenti correnti (+23,2%) - giunti a 244.567 miliardi - superiore a quello dei corrispondenti incassi, che sono ammontati a 200.625 miliardi (+ 12,9%).

## CAPITOLO II

## AMMINISTRAZIONI ED AZIENDE AUTONOME

## Premessa

Il rendiconto generale delle Amministrazioni dello Stato considera anche i consuntivi di alcune aziende e amministrazioni ad ordinamento autonomo, che vengono presentati al Parlamento per l'approvazione in appendice ai consuntivi della spesa dei Ministeri aventi sui servizi di dette Amministrazioni facoltà di direzione, di sorveglianza o comunque di ingerenza. Di tali aziende, quelle che maggiormente interessano il bilancio dello Stato, sviluppando esse un'attività di particolare rilievo sia qualitativo che quantitativo nel processo economico-produttivo del Paese, sono le Ferrovie, i Monopoli, le Poste e telegrafi, i Telefoni, l'Azienda autonoma delle strade e l'ex-azienda per le Foreste demaniali.

I bilanci di tali aziende sono oggetto di analisi nel presente capitolo dove i risultati relativi, sia globali che di dettaglio, sono esaminati in un contesto unitario inteso a porre in evidenza la rilevanza economica e finanziaria.

In tale esame d'assieme si è tenuto conto ovviamente dei dati consolidati, al netto delle interferenze reciproche esistenti tra i bilanci delle aziende considerate. Ai fini di una migliore e completa valutazione delle risultanze esaminate, si è anche tenuto conto delle somme relative al contributo del Tesoro a pareggio del disavanzo della "gestione dei fondi pensioni per il personale ferroviario" e delle corrispondenti erogazioni previste a carico dei fondi stessi.



## PREVISIONE

- Competenza.

Le previsioni iniziali per l'anno 1984 riguardanti le sei aziende dianzi elencate, ammontavano a miliardi 35.939 . Per effetto delle variazioni intervenute, le previsioni definitive hanno raggiunto miliardi 37.752 , con un aumento di miliardi 1.813 (+ 5% . La situazione generale di equilibrio, caratteristica peculiare dei bilanci di tali aziende, non ne mostra la reale situazione finanziaria. Prendendo in esame le sole operazioni finali, si evidenzia un deficit nella fase iniziale di miliardi 6.684 che si attesta nelle previsioni definitive<sup>a</sup> miliardi 6.888 con un aumento di miliardi 204 (+ 3,1%).

Alla formazione di tale disavanzo hanno concorso la parte corrente per miliardi 6.838 nelle previsioni iniziali e per miliardi 6.747 nelle previsioni finali ( - 91 miliardi: 1,3%) e il conto capitale con un avanzo nella previsione iniziale di miliardi 154 e un disavanzo nella previsione definitiva di miliardi 141 (+ 295 miliardi).

L'equilibrio finanziario del settore peraltro rimane sempre condizionato dall'Azienda delle ferrovie e da quella delle poste: la prima con un saldo netto da finanziare di miliardi 4.767 nella fase della previsione iniziale e di miliardi 4.706 in quella della previsione definitiva, la seconda di miliardi 1.919 nelle previsioni sia iniziali che definitive.

Tali importi depurati del saldo delle operazioni di indebitamento di stretta pertinenza aziendale evidenziano le somme che il Tesoro deve anticipare a pareggio del bilancio, così come risulta dalla seguente tabella:

(miliardi di lire)

AZIENDE	Saldo netto da finanziare		Saldo operazioni di indebitamento		Anticipazioni del Tesoro a pareggio	
	Previsioni iniziali	Previsioni definitive	Previsioni iniz.	Previsioni defin.	Previsioni iniz.	Previsioni defi.
FERROVIE	4.767	4.706	2.968	2.907	1.799	1.799
POSTE	1.919	1.919	536	536	1.383	1.383

L'esposizione del bilancio dello Stato per interventi a favore delle aziende non comprende le sole anticipazioni a pareggio dei bilanci, ma anche tutta una serie di altre erogazioni, a vario titolo, alcune delle quali si sostanziano in veri interventi a sostegno dei bilanci aziendali, mentre altre costituiscono dei rimborsi per prestazioni di servizi.

Nel prospetto che segue viene esposto, partitamente per azienda, il concorso dello Stato che, nel complesso, ammonta a miliardi 14.411 nelle previsioni iniziali e a miliardi 15.556 nelle previsioni definitive, con un aumento di miliardi 1.145 (+ 7,9%).

A Z I E N D E	(miliardi di lire)		
	Previsioni iniziali	Previsioni definitive	Differenza
Ferrovie	9.895	10.285	+ 390
Monopoli	16	70	+ 54
Poste e telecomunicazioni	1.460	2.038	+ 578
A.N.A.S.	3.019	3.057	+ 38
Telefoni	21	71	+ 50
Foreste demaniali	-	35	+ 35
<b>TOTALE</b>	<b>14.411</b>	<b>15.556</b>	<b>+1.145</b>

In appendice, per la gestione di competenza, i risultati lordi delle entrate e delle spese espressi dai bilanci considerati (all. O) sono raccordati a quelli consolidati (Tabella n. 27, 29 e 30) attraverso un quadro di collegamento (all.P). Gli analoghi risultati delle gestioni dei residui e della cassa sono esposti, rispettivamente, negli allegati Q (quadro di collegamento R e tabelle nn.32 e 33) ed S (quadro di collegamento T e tabella n. 34).

In particolare è da porre in evidenza che mentre per le Ferrovie il disavanzo delle operazioni finali è passato da una previsione iniziale di miliardi 4.767 ed una definitiva di miliardi 4.706, con una diminuzione di miliardi 61 (- 1,3%), nelle Poste il saldo netto da finanziare inizialmente previsto in miliardi 1.919 non ha subito variazioni nelle previsioni finali anche se in sede di consuntivo la predetta Azienda ha accertato un maggior disavanzo di gestione di 338 miliardi per il cui ripiano è prevista una anticipazione della Cassa depositi e prestiti.

Dall'analisi delle entrate finali di tutte le aziende si rileva che nella fase della previsione iniziale la parte corrente, con miliardi 19.145, rappresenta il 67,1 per cento e quella in conto capitale, con miliardi 9.399, rappresenta il 32,9 per cento. Nella previsione definitiva tali rapporti si attestano rispettivamente al 68,5 e al 31,5 per cento. La variazione di maggior rilievo ha interessato i trasferimenti correnti (735 miliardi) per lo più relativi ad erogazioni dello Stato a fronte di maggiori oneri derivanti da miglioramenti economici al personale.

Per quanto riguarda le spese finali, queste sono passate da una previsione iniziale di 35.228 miliardi ad una previsione definitiva di 36.597 (+ 3,9%).

La parte corrente, che nella fase iniziale costituiva il 73,8 per cento, nelle previsioni finali saliva al 74 per cento del complesso. Di contro, le spese in conto capitale dal 26,2 per cento sono passate al 26 per cento.

Nell'ambito delle spese correnti, l'aggregato di maggiore rilievo è costituito dai consumi che da miliardi 21.597 (61,3% delle spese finali) nella fase iniziale, hanno raggiunto miliardi 22.876 nelle previsioni definitive (62,5%). L'aumento più consistente si è avuto nelle spese per il personale (+ 1.279 miliardi), dovuto principalmente alla nuova misura del

l'indennità integrativa speciale e dell'aggiunta di famiglia, nonché ad altri benefici economici ai dipendenti.

I trasferimenti di redditi, dal loro canto, hanno registrato una diminuzione di miliardi 180 e la loro incidenza sul complesso delle spese finali è passata dal 7,4 per cento nella previsione iniziale al 6,6 per cento in quella finale.

Nel settore delle spese in conto capitale, la previsione si è attestata a miliardi 9.510, con una variazione in aumento di miliardi 265 rispetto a quella iniziale: +2,9 per cento. L'incremento più notevole ha interessato gli interventi diretti e i trasferimenti con un incremento di miliardi 132 in ciascuna delle due categorie, anche se l'incremento percentuale è stato ben diverso: l'1,5% per la prima, il 114,8% per la seconda.

- Cassa.

La previsione iniziale di cassa, nel consolidato delle sei aziende, espone entrate complessive per miliardi 35.241 e autorizzazioni di spese per miliardi 36.503, con un disavanzo di miliardi 1.262 non considerando i saldi dei conti correnti di Tesoreria.

Più significativo appare quindi il risultato delle sole operazioni finali che raggiunge miliardi 8.325, quale differenza fra incassi previsti per miliardi 27.467 e pagamenti previsti per miliardi 35.792.

Nelle previsioni definitive di cassa le entrate complessive si sono attestate a miliardi 37.465 e le spese a miliardi 38.449, con un disavanzo di miliardi 984 (- 278 miliardi - 22% rispetto alle previsioni iniziali).

Di dimensioni minori <sup>anche</sup> è il disavanzo riferito alle sole operazioni finali: miliardi 8.117 con una diminuzione ri-

spetto alla previsione iniziale di miliardi 208, pari al 2,5 per cento.

Da un confronto tra le previsioni iniziali e quelle definitive delle entrate, risulta che il maggiore incremento si è verificato per le entrate correnti che sono passate da miliardi 18.085 a miliardi 19.716 (+ miliardi 1.631 : 9%). L'aumento più significativo in tale aggregato si è constatato nelle entrate per trasferimenti (1.247 miliardi). Le entrate in conto capitale hanno subito anch'esse un incremento del 0,8 per cento rispetto alle previsioni iniziali (+ miliardi 78).

Le autorizzazioni di spese correnti sono passate da miliardi 26.101 iniziali a miliardi 27.838 definitive, con un incremento di miliardi 1.737, pari al 6,7 per cento in più. Gli aumenti più significativi hanno interessato le spese per il personale in attività di servizio ed in quiescenza (+ miliardi 1.570, pari al 13,8%), per l'acquisto di beni e servizi (+ miliardi 376, pari al 6,3%)...

Le autorizzazioni di cassa per le spese in conto capitale si sono attestate, nella previsione definitiva, a miliardi 9.455 con una diminuzione di miliardi 236 rispetto a quella iniziale, pari al 2,4 per cento. Le variazioni più rilevanti <sup>hanno</sup> riguardato la costituzione di capitali fissi (- miliardi 378, pari al 4%) e i trasferimenti (+ miliardi 141, pari al 93,4%).

GestioneA) Competenza-Risultati complessivi

Il consolidato delle transazioni riguardanti le sei aziende anzi elencate mostra per il 1984, come esposto nella tabella n.27, previsioni definitive pari a miliardi 36.542 al netto delle interferenze e comprese le integrazioni. Nelle fasi realizzative della gestione di competenza, invece, gli accertamenti di entrata e gli impegni di spesa risultano di 37.406 miliardi.

In contrapposizione alla generale situazione di equilibrio delle risultanze globali, caratteristica propria della particolare natura di tali bilanci, le operazioni finali hanno dato luogo ad un disavanzo di 7.924 miliardi.

Hanno concorso a determinare tale ultimo risultato la parte corrente per 7.123 miliardi e il conto capitale per 801 miliardi.

A condizionare il complessivo equilibrio finanziario del settore sono soprattutto l'Azienda ferroviaria e quella postale con saldi netti da finanziare pari rispettivamente a 4.717 miliardi e a 2.298 miliardi.

Occorre precisare, tuttavia, che tali ammontari non identificano i veri e propri deficit di gestione. Accanto ad essi vanno considerate le occorrenze nette per le operazioni di indebitamento che fanno registrare per Ferrovie e Poste eccedenze di accensioni di prestiti pari rispettivamente a 2.918 e 915 miliardi. Pertanto le somme che il Tesoro deve

anticipare alle due aziende per il pareggio del bilancio ammontano in realtà a 1.799 miliardi per le Ferrovie e a 1.383 miliardi per le Poste.

Le citate anticipazioni, peraltro, non esauriscono l'onere a carico del bilancio dello Stato per interventi a favore delle aziende. Ad esse va aggiunta tutta una serie di erogazioni a vario titolo, alcune delle quali riflettono rimborsi per prestazioni di servizi resi mentre altre, e sono la maggior parte, costituiscono vero e proprio intervento a sollievo dei bilanci delle varie aziende.

Nel complesso le somme accertate a carico del bilancio statale raggiungono, nel 1984, la cifra di miliardi 14.902 rispetto ad una previsione definitiva di miliardi 15.556: - 654 miliardi pari all'4,4 per cento.

Il prospetto che segue evidenzia come il concorso statale interessa essenzialmente l'Azienda ferroviaria, quella postale e l'ANAS. Tuttavia, mentre per l'ANAS le notevoli somme erogate dallo Stato riflettono la particolare struttura del bilancio privo di autonome risorse proprie, nel caso delle aziende ferroviaria e postale esse sono in relazione alla cronica situazione deficitaria delle stesse.

AZIENDE	(miliardi di lire)		
	Previsioni definitive	Accertamenti di bilancio	Differenze
Ferrovie	10.285	10.283	- 2
Monopoli	70	70	-
Poste e telecomun.	2.038	2.038	-
Anas	3.057	2.405	- 652
Telefoni	71	71	-
Foreste demaniali	35	35	-
<b>Totale</b>	<b>15.556</b>	<b>14.902</b>	<b>- 654</b>

La natura delle varie erogazioni è, peraltro, ascrivibile ad un diverso ordine di motivazioni tipico di ognuna delle aziende considerate.

Per le Ferrovie trattasi del rimborso degli oneri relativi agli obblighi di servizio pubblico, del rimborso di quote di ammortamento dei mutui contratti per il finanziamento di spese, della normalizzazione dei conti ai sensi dei regolamenti CEE numeri 1191/69 e 1107/70, del contributo al fondo pensioni del personale ferroviario, delle sovvenzioni per l'esecuzione di opere, delle anticipazioni per la copertura del deficit, delle sovvenzioni straordinarie per i maggiori oneri derivanti dalla nuova misura dell'indennità integrativa speciale per il personale in servizio e in quiescenza, nonché per il nuovo ordinamento giuridico-economico del personale dipendente.

Quanto alle Poste, poi, le erogazioni riguardano in particolare la sovvenzione a seguito dell'abrogazione delle esenzioni e delle riduzioni delle tasse postali e telegrafiche, il rimborso delle quote capitali delle anticipazioni e dei mutui per la costruzione di alloggi di servizio e per gli impianti, le anticipazioni per la copertura del deficit, le sovvenzioni straordinarie per l'indennità integrativa speciale e il rimborso delle rate di ammortamento dei mutui contratti per opere.

L'ANAS, oltre che dalle richiamate sovvenzioni straordinarie per i maggiori oneri di personale, ha beneficiato dei contributi di parte corrente e del conto capitale per gli interventi di competenza inizialmente previsti.

./..

L'azienda dei Monopoli, dal suo canto, è stata interessata dalle sovvenzioni straordinarie per i maggiori oneri relativi al personale in servizio e per la nuova misura dell'indennità integrativa speciale nonché dal rimborso delle quote di ammortamento delle anticipazioni concesse dalla Cassa depositi e prestiti a copertura dei deficit di gestione.

L'azienda dei Telefoni, in aggiunta al rimborso delle quote di ammortamento dei mutui contratti per il riassetto ed il completamento della rete telefonica nazionale e dei suoi centri nodali, ha ricevuto anche le sovvenzioni straordinarie per indennità integrativa speciale al personale.

Un particolare riferimento appare opportuno alle erogazioni corrisposte alle Ferrovie dello Stato sulla base delle direttive comunitarie, relative alla soppressione o compensazione finanziaria degli "obblighi di servizio pubblico" e "alla normalizzazione dei conti delle aziende ferroviarie".

Per il 1984 la somma da erogare dal Ministero del tesoro a titolo di compensazione per il mantenimento dei ricordati obblighi, prevista in 3.371 miliardi, ha dato luogo ad impegni nella identica misura. Il suddetto ammontare riguarda in gran parte gli oneri tariffari per trasporti gratuiti e a tariffa ridotta e i disavanzi delle linee a scarso traffico. Vi concorrono altresì l'esercizio degli impianti passivi posti sulle linee della rete fondamentale e di quella complementare, i servizi di traghetto con la Sardegna e i servizi automobilistici sostitutivi.

Per la normalizzazione dei conti, invece, l'onere complessivo a carico dell'erario si commisura a 536 miliardi.

./..

Malgrado i massicci contributi statali, l'Azienda ferroviaria presenta nell'insieme delle operazioni finali un notevole disavanzo alla cui copertura provvede, per la parte non finanziata da eccedenza di accensioni su rimborsi di prestiti, lo Stato con la richiamata anticipazione, così come d'altronde accade per l'Azienda postale.

E' da notare, tuttavia, la diversa evoluzione dei deficit delle due Aziende.

Nelle Ferrovie, il disavanzo delle operazioni finali dalla previsione definitiva di 4.706 miliardi è passata a 4.717 miliardi nella gestione di competenza, con un incremento dello 0,2 per cento; l'anticipazione a copertura del deficit è risultata di 1.799 miliardi.

Nelle Poste, il saldo netto da finanziare dai 1.919 miliardi della previsione definitiva si è attestato a 2.298 miliardi nelle risultanze di competenza (+19,7%); l'anticipazione a pareggio del deficit di bilancio si attesta in 1.383 miliardi.

Nell'ANAS il saldo delle operazioni finali, che nelle previsioni iniziali risultava positivo per 93 miliardi mentre in quelle definitive era negativo per 172 miliardi, si attesta nella fase della gestione a -812 miliardi. E' il risultato del disavanzo del conto capitale di 909 miliardi e dell'avanzo di parte corrente di miliardi 97.

Quanto poi, all'Azienda Telefoni di Stato, il corrispondente risultato negativo pari a miliardi 93 risulta essere puramente formale. A parte la considerazione che ad esso l'Azienda fa fronte col ricorso diretto al mercato, bisogna

infatti tener presente il versamento al Tesoro dell'utile netto di gestione, considerato un trasferimento corrente (miliardi 186), per cui il risultato reale della gestione viene ad essere negativo per 93 miliardi.

Al contrario, il risultato positivo dei Monopoli (miliardi 1,6) si rivela in realtà come un disavanzo, se si tiene conto delle sovvenzioni straordinarie del Tesoro per un importo di circa 37 miliardi.

La gestione delle Foreste demaniali infine, nelle operazioni finali, come già in precedenza accennato, risulta in pareggio.

Il ricorso al mercato viene a determinarsi, con distinto riferimento alle finalità dell'indebitamento, nei termini esposti nella tabella n. 28.

#### - Entrate finali.

Dall'esame degli accertamenti per entrate finali delle singole aziende e complessivi, riportati nella tabella n. 29, si rileva che nel loro insieme la parte corrente rappresenta il 69,4 per cento del totale e quella in conto capitale il 30,6 per cento.

Intorno ai valori indicati si registrano oscillazioni, anche notevoli, dei dati relativi alle singole aziende in stretta relazione alla diversa natura dei servizi prestati. In particolare, Ferrovie, Monopoli e Poste presentano una più rilevante incidenza delle entrate correnti derivanti soprattutto dalla commercializzazione dei servizi e dei prodotti. Al contrario, l'ANAS, per la sua attività volta alla

creazione di infrastrutture più che alla vendita di beni e servizi, trova la sua maggiore fonte di entrata nei contributi, specie in conto capitale, ad essa all'uopo erogati dallo Stato: le entrate in conto capitale infatti, ascendono al 63,2 per cento di quelli finali, notevolmente superiori al dato medio del 30,6 per cento.

Inferiore al valore medio di incidenza delle entrate correnti si rivela anche il dato relativo all'Azienda di Stato per i servizi telefonici, che, peraltro, presenta, come l'ANAS, entrate in conto capitale superiori alla media.

Quanto all'ex-Azienda per le foreste demaniali, la forte incidenza delle entrate in conto capitale si riconnette alle assegnazioni straordinarie per la tutela dell'ambiente e la valorizzazione dei parchi nazionali.

Da notare che, a norma dell'art. 68 del D.P.R. n.616/77, l'Azienda forestale è soppressa dal 1° gennaio 1978 e le sue funzioni e beni sono trasferiti alle regioni in ragione della loro ubicazione, secondo le modalità e i limiti di cui al medesimo decreto.

Leggermente inferiore alla media complessiva risulta, infine, l'andamento delle entrate dell'Azienda autonoma delle Ferrovie dello Stato.

Passando quindi ad un particolareggiato esame delle entrate, si nota come quelle per vendita di beni e servizi, che costituiscono con il 48 per cento l'aggregato di maggiore entità, presentano una flessione di 939 miliardi rispetto alle previsioni definitive.

In termini di incidenza percentuale, poi, risultano superiori alla media gli accertamenti per vendita di beni e

servizi dei Monopoli, delle Poste e dei Telefoni, mentre Ferrovie, Foreste demaniali e ANAS, mostrano un peso inferiore alla media per tali proventi.

Dal loro canto i trasferimenti correnti e di capitale, risultati negli accertamenti pari a complessivi 8.735 miliardi, assumono un peso determinante: nell'ANAS, cui assicurano i mezzi occorrenti al suo funzionamento e alla realizzazione dei diversi programmi viari; nell'Azienda ferroviaria, della quale alleggeriscono gli oneri per le pensioni dei propri dipendenti e surrogano, mercè il rimborso che se ne assume lo Stato, gli oneri di ammortamento dei vari mutui contratti per finalità d'investimenti e gli oneri rientranti nel quadro della normalizzazione dei conti; e nelle Poste, cui consentono l'esplicazione degli interventi di competenza.

Riguardo agli ammortamenti, inoltre, l'importo di 4.336 miliardi complessivamente accertato, fatta eccezione per 57 miliardi, è a fronte di analoghe somme incluse fra le spese correnti per provvedere al rinnovamento di linee ferroviarie, fabbricati, impianti fissi e materiale rotabile (miliardi 1.228, allo sviluppo e al potenziamento degli impianti postali (miliardi 281) e telefonici (miliardi 526) nonché a titolo di ammortamento dei beni patrimoniali delle singole aziende (miliardi 2.244).

Da notare infine, nell'ambito delle altre entrate, i maggiori accertamenti relativi alle somme non attribuibili, in gran parte attinenti alle Poste, all'ANAS, ai Telefoni, alle Ferrovie ed ai Monopoli, in relazione ad economie accertate nella gestione dei residui passivi (miliardi 57).

- Spese finali.

Gli impegni di spesa per operazioni finali, quali risultano dal consolidato dei bilanci delle aziende in esame, raggiungono i 36.301 miliardi con una diminuzione del 2,4 per cento, rispetto alle previsioni definitive. La parte corrente concorre al totale nella misura del 73,9 per cento, mentre il conto capitale si attesta sul 26,1 per cento.

La tabella n. 30 dà ragione di tali risultanze attraverso l'analisi dell'andamento dei grandi aggregati di natura economica.

Nel settore delle spese correnti, i consumi costituiscono l'aggregato di maggiore consistenza e la loro incidenza si stabilisce sul 64,2 per cento del totale, ponendosi su livelli superiori alla media nelle Amministrazioni dei monopoli (91,9%) delle poste e telecomunicazioni (87,2%), mentre inferiore risulta nelle altre aziende.

Nel comparto in esame, le spese di personale in servizio ed in quiescenza, previste in via definitiva nell'ammontare di 13.443 miliardi, hanno dato luogo a 13.164 miliardi di impegni.

La diminuzione delle spese per il personale in servizio risulta pari a 277 miliardi (-2,3%).

Per il personale in quiescenza la diminuzione rispetto alla previsione definitiva è di miliardi 2 (-0,1%).

Le spese per acquisto di beni e servizi, previste in 5.940 miliardi, hanno dato luogo ad impegni per 5.835 miliardi, con una flessione pari al 1,8 per cento, interessante prevalentemente i servizi gestiti dalle Ferrovie, dalle Poste, dai Monopoli e dai Telefoni.

Per quanto riguarda gli ammortamenti si rinvia a quanto detto in merito all'entrata.

I trasferimenti di redditi, poi, dal loro canto, passano da 2.412 miliardi delle previsioni definitive a 2.260 miliardi di impegni, con una diminuzione di 152 miliardi.

Nell'ambito di questo aggregato, l'entità delle somme più propriamente attinenti ai trasferimenti correnti risulta modesta ed è essenzialmente costituita dall'utile netto di gestione dei Telefoni (miliardi 186) da versare al bilancio dello Stato, dagli indennizzi per danni dovuti dall'Azienda ferroviaria (miliardi 17), nonché dal contributo delle Poste a favore dell'Istituto postelegrafonici per pareggiare la gestione delle mense e dei servizi di refezione (miliardi 50).

Diverso il discorso per gli interessi, la cui incidenza sul totale complessivo è particolarmente rilevante nelle Ferrovie (7,9%) e nell'ANAS (6,6%).

Nel complesso, essi ammontano a 1.979 miliardi, circa 178 miliardi in meno delle previsioni definitive.

Dall'esame del settore delle spese in conto capitale, si evidenzia un complesso di impegni per investimenti pari a 9.484 miliardi, finanziati in parte con mezzi propri delle stesse amministrazioni e in parte a carico dei fondi somministrati dallo Stato.

Rispetto alle previsioni definitive, tali spese presentano una diminuzione di 26 miliardi, attinente la costituzione di capitali fissi ferroviari e stradali, come evidenzia il prospetto che segue:



(miliardi di lire)

Categorie di bilancio	Previsioni definitive	Impegni	Differenze
Costituzione di capitali fissi	9.212	9.186	- 26
Trasferimenti in conto capitale	247	247	-
Partecipazioni azionarie e conferimenti	50	50	-
<b>Totale</b>	<b>9.509</b>	<b>9.483</b>	<b>- 26</b>

La tabella n. 31 analizza gli investimenti delle aziende in relazione ai settori di intervento in cui le spese vengono a collocarsi.

Prescindendo dagli investimenti nei settori della agricoltura e dell'industria, rispettivamente interessanti la Azienda forestale e quella dei monopoli, qui di seguito ci si sofferma su quelli concernenti il settore dei trasporti.

Per essi sono stati impegnati complessivamente 9.341 miliardi con una diminuzione del 1,4 per cento nei riguardi delle previsioni definitive.

Per gli investimenti dell'ANAS nel settore delle strade sono stati assunti impegni per 2.630 miliardi, in gran parte destinati alla costituzione di capitali fissi, e in specie, all'acquisto di macchinari e mezzi di trasporto, alla costruzione e riparazione di fabbricati, alla riparazione, sistemazione e miglioramento delle strade, compreso il completamento dei lavori di costruzione dei raccordi autostradali e delle strade di grande comunicazione, alla costruzione di raccordi

./..

autostradali, al pagamento di annualità per opere varie, alla realizzazione del piano triennale 1979-81 (miliardi 548).

Le spese per interventi nel settore ferroviario risultano nel 1984 pari a 5.189 miliardi.

Esse riguardano soprattutto l'ammodernamento e il potenziamento della rete delle ferrovie dello Stato ai sensi della legge 18 agosto 1978, n. 503 (miliardi 1.050) i rinnovi finanziati con le assegnazioni a carico delle spese correnti e della gestione delle officine (miliardi 1.376), nonché l'esecuzione del programma integrativo di potenziamento e ammodernamento delle linee e degli impianti (miliardi 2.450).

Gli impegni di bilancio per investimenti nei settori di competenza dell'Amministrazione delle poste e telecomunicazioni rispecchiano le linee programmatiche contenute nel piano quinquennale per lo sviluppo e il potenziamento dei servizi.

Nel quadro di tali linee programmatiche, gli investimenti sono risultati complessivamente di 874 miliardi, e riguardano anche la realizzazione degli interventi previsti dalle leggi n. 227/75 e n. 39/82.

Anche per l'Azienda dei telefoni gli impegni per spese di investimento (miliardi 648) si inquadrano nelle linee del piano quinquennale per lo sviluppo dei servizi di telecomunicazioni e nel disposto delle richiamate leggi n. 227/75 e n. 39/82.

./..

## B) RESIDUI

- Risultati complessivi.

Il conto consolidato dei residui delle sei aziende e amministrazioni autonome considerate presentava, all'inizio dell'esercizio 1984, 16.093 miliardi di residui passivi e 15.036 miliardi di residui attivi, dando luogo ad una eccedenza passiva di 1.057 miliardi.

Al 31 dicembre 1984, a seguito di variazioni e riaccertamenti, i residui attivi si attestavano a 16.071 miliardi con un aumento di 1.035 miliardi e quelli passivi a 16.050 miliardi con una diminuzione di 43 miliardi.

Di tali importi, nel corso dell'esercizio, venivano incassati 8.743 miliardi e pagati 6.958 miliardi, per cui a fine esercizio, i residui provenienti da esercizi anteriori al 1984 risultavano di 7.328 miliardi dal lato delle entrate, e di 9.092 miliardi dal lato delle spese, con una eccedenza passiva di 1.764 miliardi.

Aggiungendo i residui di nuova formazione lasciati dalla gestione di competenza - 10.220 miliardi rimasti da incassare e 10.267 miliardi rimasti da pagare - l'entità globale dei residui attivi a fine esercizio ammonta a 17.548 miliardi e quella dei residui passivi a 19.359 miliardi, con un'eccedenza passiva di 1.811 miliardi.

Ove si considerino le sole operazioni finali, tale eccedenza risulta notevolmente maggiore: 11.243 miliardi, derivante da resti attivi per 8.116 miliardi e passivi per 9.359 miliardi.

Quest'ultimo dato conferma che lo squilibrio complessivo del conto dei residui si riferisce in particolare alle operazioni di accensione di prestiti, le quali costituiscono il 53,7 per cento dei residui attivi. Vi è tuttavia da osservare una minore incidenza di tale componente rispetto allo scorso anno (62,7% : 9 punti in meno) e un maggior peso dei residui di entrate correnti che sono passati dal 21,5% del 1983 al 31,1% del 1984, mentre quelli provenienti da entrate in conto capitale sono passati dal 15,9% del 1982 al 15,2% del 1984, denotando una leggera flessione.

Dal lato della spesa, invece, i resti del conto capitale, pur aumentando in valore assoluto (16.366 miliardi: miliardi 9.092 di esercizi pregressi e miliardi 7.867 di nuova formazione), raggiungono l'84,5% dei residui complessivi, con una minore incidenza rispetto a quella registrata lo scorso anno (85%).

- Residui attivi.

Nella tabella n. 32 sono consolidati i residui attivi per categorie economiche delle sei aziende, il cui riepilogo viene espresso nell'allegato Q e depurato con l'allegato R.

Dei 17.548 miliardi esistenti a fine esercizio, quelli per operazioni finali ammontano a 8.116 miliardi, pari al 46,3 per cento.

Delle accensioni di prestiti, pari a 9.432 miliardi, gli importi più elevati riguardano le Ferrovie (miliardi 4.212) e le Poste (miliardi 3.874) in relazione soprattutto alla sola parziale riscossione delle richiamate anticipazioni del Tesoro a copertura dei deficit, nonché l'ANAS (miliardi 1.087) per il residuo del mutuo contratto col Consorzio di credito delle opere pubbliche per il finanziamento dei propri programmi costruttivi.

Nell'ambito delle entrate finali, i residui correnti ammontano a miliardi 5.455, concernenti per lo più la vendita di beni e servizi (miliardi 2.967), i trasferimenti (miliardi 831) e le somme non attribuibili (miliardi 1.573).

Del primo aggregato, la maggior parte riguarda l'Azienda postale (miliardi 1.788), quella delle ferrovie (821 miliardi) e quella dei monopoli (miliardi 293) in relazione soprattutto ai servizi di bancoposta per la prima, alle somme dovute dal Tesoro a titolo di compensazioni finanziarie per oneri relativi agli obblighi di servizio pubblico per la seconda ed ai proventi della fabbricazione e distribuzione dei tabacchi e del sale per la terza.

I residui per trasferimenti concernono in gran parte la Azienda postale (miliardi 31) in relazione al rimborso del Ministero del tesoro degli interessi relativi ai mutui contratti ed alle obbligazioni emesse per il finanziamento del programma integrativo, quella ferroviaria (miliardi 456) in relazione al rimborso da parte del Tesoro degli interessi relativi ai mutui contratti ed alle obbligazioni emesse per il finanziamento del programma integrativo di 18.850 miliardi, nonché quella dei monopoli (miliardi 34) in relazione, soprattutto, ai canoni per il sale estratto o prodotto ed alla sovvenzione del Tesoro per l'attuazione della legge n. 364/75.

Le somme non attribuibili, invece, riguardano principalmente l'Azienda ferroviaria (miliardi 1.531) in relazione al rimborso da parte dell'Erario dell'eccedenza dell'IVA pagata rispetto a quella riscossa.

./..

Nel conto capitale, appaiono rilevanti i residui per ammortamenti delle Poste (miliardi 393) e dei Telefoni (miliardi 26), e quelli per trasferimenti dell'ANAS (miliardi 1.941) e delle Ferrovie dello Stato (miliardi 278).

#### - Residui passivi.

La tabella n. 33 espone il conto consolidato dei residui passivi delle sei aziende considerate, il cui riepilogo è esposto nell'allegato Q e depurato con l'allegato R.

La totalità della consistenza al 31 dicembre 1984 attiene alle operazioni finali (miliardi 19.359: 2.993 miliardi di parte corrente e 16.336 miliardi del conto capitale).

Nella parte corrente, gli importi più elevati concernono le spese di personale in servizio ed in quiescenza (miliardi 837) l'acquisto di beni e servizi (miliardi 1.185), i trasferimenti (miliardi 283) nonché gli ammortamenti in connessione con le corrispondenti entrate.

Gli oneri di personale, in servizio ed in quiescenza, concernono in gran parte l'Azienda ferroviaria (miliardi 153), quella postale (miliardi 230) quella telefonica (miliardi 54) e l'ANAS (miliardi 84).

I resti per acquisto di beni e servizi riguardano essenzialmente le Poste (miliardi 478) i monopoli (miliardi 321) le Ferrovie (miliardi 148) e l'ANAS (miliardi 209).

Dei residui in conto capitale il 98,4 per cento attiene alla costituzione di capitali fissi (miliardi 16.112), il che evidenzia la difficoltà di spendita delle aziende autonome nel campo degli investimenti diretti.

./..

In tale settore, presentano un maggior volume di resti passivi le Ferrovie (miliardi 9,055), le Poste (miliardi 1,731), l'ANAS (miliardi 3,948) ed i Telefoni (miliardi 1,234) soprattutto in relazione ai tempi tecnici di realizzazione dei programmi in infrastrutturali di rispettiva competenza.

— Relazione sui residui passivi.

In ossequio al disposto di cui al 2° comma dell'art. 10 della legge n. 951/77, vengono comunicate al Parlamento, in allegato al presente documento (allegato U), le relazioni sui residui passivi presentate al Ministro del tesoro dalle cinque maggiori aziende: Ferrovie, Monopoli, Poste, ANAS e Telefoni.

In esse si possono rinvenire maggiori elementi di analisi sulla consistenza, struttura e anzianità dei residui passivi, nonché sul loro processo di smaltimento.

C) CASSA

— Risultati complessivi.

La gestione di competenza e quella dei residui contribuiscono entrambe a determinare gli effettivi movimenti finanziari, evidenziati dalla gestione di cassa.

La tabella n. 34 sintetizza il conto consolidato di cassa delle sei aziende considerate, con l'esposizione dei relativi risultati differenziali, nonché di opportuni raffronti con le masse acquisibili e spendibili e le previsioni ed autorizzazioni di cassa. Maggiori elementi di dettaglio sono evidenziati nell'allegato S e nel quadro di collegamento T.

In termini di cassa, risulta un avanzo complessivo di 1.832 miliardi, differenziale tra incassi per 35.930 miliardi e pagamenti per 34.098 miliardi.

Il risultato è da riferire all'andamento della gestione di competenza e di quella dei residui: la prima, evidenzia un avanzo di 47 miliardi dovuto ad incassi per 27.187 miliardi ed a pagamenti per 27.140 miliardi; la seconda, un avanzo di 1.785 miliardi riferibili ad incassi per 8.743 miliardi ed a pagamenti per 6.958 miliardi.

Le operazioni finali, dal loro canto, danno luogo ad un disavanzo di rilevante importo: 6.083 miliardi, riferibile per 2.693 miliardi alla gestione di competenza e per 3.390 miliardi a quella dei residui.

La differenza tra saldo complessivo e saldo netto da finanziare è coperta con operazioni di indebitamento patrimoniale (miliardi 7.915).

Dal lato delle spese, invece, si conferma l'elevato andamento sia dei pagamenti correnti, sia di quelli in conto capitale: quest'ultimi attestandosi al 71,9% accentuano la tendenza già mostrata lo scorso anno, allorquando passarono dal 46,7 per cento del 1982, al 53 per cento del 1983. Il rimborso di prestiti, invece, rimane sui sostenuti livelli dei passati esercizi in connessione col volume dei prestiti venuti a scadenza.

#### - Incassi per operazioni finali.

Riguardati per aggregati economici, come risulta dalla tabella n. 34, gli incassi finali (miliardi 26.910) presentano una percentuale di realizzazione del 75 per cento sulla massa acquisibile e del 90,4 per cento sulle previsioni definitive di cassa.

Nettamente prevalente è la parte corrente, con 18.500 miliardi di incassi, pari al 76,6 per cento delle somme esigibili (contro l'80,7% del 1983) ed al 91 per cento delle previsioni definitive di cassa (contro l'87,9% del 1983).

Nel suo ambito, l'aggregato più significativo appare la vendita di beni e servizi, con 12.951 miliardi di incassi, nonché i trasferimenti con 4.249 miliardi.

Il conto capitale denota una percentuale di realizzazione lievemente più alta rispetto alle previsioni di cassa (l'88,8% leggermente superiore a quella dello scorso anno: + 0,2%) e si riferisce quasi esclusivamente a rinnovamenti, ammortamenti e a trasferimenti, che ascendono complessivamente a 8.374 miliardi, costituendo di per sé la quasi totalità delle entrate in esame.

Concorrono alla formazione del saldo netto da finanziare le operazioni di parte corrente con un disavanzo di 7.689 miliardi e quelle in conto capitale con un avanzo di 1.606 miliardi. Al riguardo si osserva come la gestione di competenza abbia dato luogo ad un avanzo di conto capitale pari a 5.803 miliardi, peraltro, non completamente assorbito dal disavanzo di 4.197 miliardi registrato nella gestione dei residui.

Con riferimento alle singole aziende, si rileva che sia nel complesso delle operazioni sia per la sola parte corrente lo squilibrio di maggior rilievo concerne l'Azienda ferroviaria che raggiunge, rispettivamente, 205 miliardi e 6.239 miliardi.

Per quest'ultima seguono le Poste con 1.662 miliardi e i Telefoni con 84 miliardi.

Con riferimento al grado di realizzazione delle somme deliberate in bilancio in termini di previsioni ed autorizzazioni di cassa, si nota un sostenuto andamento attestandosi le entrate complessive al 94,4 per cento delle corrispondenti previsioni, e le spese complessive al 87,3 per cento delle relative autorizzazioni di cassa.

Il grado medio di realizzazione rispetto alle masse acquisibili e spendibili, poi, passa dal 58,8% del 1981 al 62,2% del 1982, al 65,5% del 1983, al 67,3% del 1984, per le entrate, e dal 59,5% del 1981 al 62,9% del 1982, al 62,5% del 1983, al 62,7 per cento del 1984, per le spese.

L'analisi delle entrate pone in evidenza come i ritmi di realizzazione siano sostenuti in entrambi i termini di riferimento, tranne che per l'accensione di prestiti, ove il rapporto è notevole solo se riferito alle previsioni definitive.

- Pagamenti per operazioni finali.

I pagamenti per operazioni finali (miliardi 32.993) come risulta dalla tabella n. 34, presentano nel 1984 una percentuale di realizzazione ( 62% ) in rapporto alla massa spendibile leggermente superiore a quella registrata nel 1983 (il 61,8%); correlati alle autorizzazioni di cassa essi si attestano all'87 per cento di quelle definitive.

Il fenomeno è notevolmente difforme tra la parte corrente, ove la percentuale raggiunge l'87,2 per cento della massa spendibile ed il 92,1 per cento delle autorizzazioni di cassa, ed il conto capitale, nel quale i pagamenti hanno raggiunto, rispettivamente il 29,3 e il 71,9 per cento.

Tra le spese correnti (miliardi 26.191), sono le spese di personale e per acquisto di beni e servizi ad evidenziare la più elevata liquidabilità, unitamente agli ammortamenti, agli interessi, ai trasferimenti di redditi.

Nel conto capitale (miliardi 6.802) ritorna in evidenza il nodo, ai fini della liquidabilità, della costituzione di capitali fissi, dei quali solo il 28,7 per cento delle somme spendibili ha avuto esito in termini di cassa.

## CAPITOLO III

ANALISI DELLE RISULTANZE DI CONSUNTIVO  
PER SERVIZI, PROGRAMMI E PROGETTI

In attuazione della norma di cui all'articolo 22 — 5° comma — della legge n. 468 del 1978, a decorrere dall'esercizio finanziario 1979, si è proceduto alla realizzazione di un primo approccio all'analisi prevista dal legislatore mediante l'esposizione delle sole risultanze finanziarie di consuntivo distintamente per servizi — individuati dalla partizione amministrativa — e, nel loro ambito, secondo l'analisi funzionale fino al terzo livello, ponendo in evidenza i vari stadi che caratterizzano l'attività di spendita.

Nell'esercizio finanziario 1980 si è dato l'avvio — con la circolare del Ministero del Tesoro n. 28 del 30 aprile 1981 — alla realizzazione di un primo sistema di comunicazioni all'interno della Pubblica Amministrazione, onde affiancare alle entità finanziarie di consuntivo, aggregate secondo i criteri stabiliti dalla legge ed esposte nell'allegato B/1, le indicazioni qualitative e quantitative dei risultati conseguiti con l'impiego di mezzi finanziari, partitamente per ciascun settore della Amministrazione riguardato come centro di costo e, nel suo ambito, per ciascun programma e progetto.

Anche per il 1984, come per i decorsi esercizi, sono state comunicate alle Amministrazioni in parola apposite « Note tecniche » al fine di uniformare, con gli adattamenti e le integrazioni derivanti dalle peculiarità proprie di ciascuna di esse, l'esposizione delle analisi di cui trattasi.

Le Amministrazioni che hanno fornito gli elementi richiesti — che vengono esposti nel volume I, tomo II —, hanno, peraltro, evidenziato le difficoltà di valutazione dei risultati conseguiti in termini di benefici per la collettività svolte da certi tipici settori.

Al riguardo, pertanto, si rende necessario un ulteriore processo di approfondimento e di affidamento dei parametri di valutazione, mediante un'attività di coordinamento e di indirizzo che lo stesso legislatore ha demandato alla commissione tecnica per la spesa pubblica (art. 32 della legge 30 marzo 1981, n. 119) nell'ottica di una maggiore e migliore trasparenza dei conti pubblici e di verifica della rispondenza dell'azione gestoria alle impostazioni programmatiche e dello stato di attuazione dei programmi.

TABELLE

## DISEGNI DI LEGGE E RELAZIONI - DOCUMENTI

TABELLA N.1. - RISULTATI COMPLESSIVI DELLA GESTIONE DI COMPETENZA  
(MILIONI DI LIRE)

VOCI	PREVISIONI INIZIALI	VARIAZIONI	PREVISIONI DEFINITIVE (H)	ACCERTAMENTI O IMPEGNI (K)	DIFFERENZE (K-H)	RAPPORTI % (K/H)
<b>ENTRATE</b>						
TITOLO I - ENTRATE TRIBUTARIE	156.317.000	+1.671.500	159.988.500	161.887.159	+1.898.659	101,2
TITOLO II - ENTRATE EXTRA-TRIBUTARIE	41.454.385	+2.539.426	43.993.811	42.832.310	-1.161.501	97,4
ENTRATE CORRENTI	(A) 199.771.385	+4.210.926	203.982.311	204.719.469	+737.158	100,4
TITOLO III - ALIENAZIONE ED AMMORTAMENTO DI BENI PATRIMONIALI E RISCOSSIONE DI CREDITI	227.666	+424.893	652.759	655.133	+2.374	100,4
ENTRATE FINALI	(B) 199.999.251	+4.635.819	204.635.070	205.374.602	+739.532	100,4
DI CUI OPERAZIONI FINANZIARIE (-)	( ) 9.997	( +424.893)	( 434.890)	( 446.537)	( +11.647)	102,7
ENTRATE FINALI NETTE	(C) (199.989.254)	( +4.210.926)	(204.200.180)	(204.928.065)	( +727.885)	100,4
TITOLO IV - ACCENSIONE DI PRESTITI	145.897.440	+935.879	146.833.319	116.299.033	-30.534.286	79,2
ENTRATE COMPLESSIVE	345.896.691	+5.571.698	351.468.389	321.673.635	-29.794.754	91,5
<b>SPESE</b>						
TITOLO I - SPESE CORRENTI	(D) 242.320.815	+6.119.698	248.440.513	247.806.913	-633.600	99,7
TITOLO II - SPESE IN CONTO CAPITALE	52.627.335	+1.106.025	53.733.360	49.126.158	-4.607.202	91,4
SPESE FINALI	(E) 294.948.150	+7.225.723	302.173.873	296.933.071	-5.240.802	98,3
DI CUI OPERAZIONI FINANZIARIE (-)	( ) 9.140.766	( +6.170.636)	( 15.311.402)	( 15.275.328)	( -36.074)	99,8
SPESE FINALI NETTE	(F) (285.807.384)	( +1.055.087)	(286.862.471)	(281.657.743)	( -5.204.728)	98,2
TITOLO III - RIMBORSO DI PRESTITI	50.948.542	+2.530	50.951.072	50.949.859	-1.213	100,0
SPESE COMPLESSIVE	(G) 345.896.692	+7.228.253	353.124.945	347.882.930	-5.242.015	98,5
<b>RISULTATI DIFFERENZIALI</b>						
RISPARMIO PUBBLICO	(A-D) -42.549.430	-1.908.772	-44.458.202	-43.087.444	+1.370.758	96,9
SALDO NETTO DA FINANZIARE	(B-E) -94.948.899	-2.589.904	-97.538.803	-91.558.469	+5.980.334	93,9
INDEBITAMENTO NETTO	(C-F) -85.816.130	+3.155.839	-82.662.291	-76.729.676	+5.932.613	92,8
RICORSO AL MERCATO	(B-G) -145.697.441	-2.592.434	-148.489.875	-142.508.326	+5.981.549	96,0



DISEGNI DI LEGGE E RELAZIONI - DOCUMENTI

27/06/85

TABELLA N. 2. - ECONOMIE, ECCEDENZE E DISPONIBILITA' ACQUISITE DI COMPETENZA

MINISTERI	(MILIONI DI LIRE)				
	ECONOMIE		DISPONIBILITA' ACQUISITE (LEGGE 5.9.87 (N. 468, ART. 10))		DIFFERENZE (E=C-D)
	(A)	(B)	(C=A+B)	(D)	
<b>TITOLO I - ESERCIZI CORRENTI</b>					
PREFETTURA D. D. CONSIGLIO DEI MINISTRI	16.684	6.000	16.684		16.684
MINISTERO DEL TESORO	563.223	1.172.825	1.736.048	2.649.363	913.315
MINISTERO DELLE FINANZE	733.347	-	733.347	177	733.170
MINISTERO DEL BILANCIO E DELLA PROGRAMMAZIONE	2.032	-	2.032	-	2.032
MINISTERO DI SANITA' E GIUSTIZIA	62.272	15	62.287	4.843	57.444
MINISTERO DEGLI AFFARI ESTERI	28.173	-	28.173	-	28.173
MINISTERO DELLA PUBBLICA ISTRUZIONE	863.094	-	863.094	451.280	411.814
MINISTERO DELL'INTERNO	121.019	-	121.019	-	121.019
MINISTERO DEI LAVORI PUBBLICI	3.812	-	3.812	-	3.812
MINISTERO DEI TRASPORTI	4.997	80	5.077	-	5.077
MINISTERO DELLE POSTE E DELLE TELECOMUNICAZIONI	53	-	53	-	53
MINISTERO DELLA DIFESA	68.202	618	68.820	-	68.820
MINISTERO DELL'AGRICOLTURA E DELLE FORESTE	14.587	-	14.587	-	14.587
MINISTERO DELL'ENERGIA, DEL COMMERCIO E DELL'INDUSTRIA	5.624	-	5.624	-	5.624
MINISTERO DEL LAVORO E DELLA PREVIDENZA SOCIALE	31.611	-	31.611	80	31.531
MINISTERO DEL TURISMO CON L'ESTERO	4.753	-	4.753	-	4.753
MINISTERO DELLA NAUTICA MERCANTILE	1.695	-	1.695	-	1.695
MINISTERO DELLE PARTICOLARI LOCALI	720	-	720	-	720
MINISTERO DEI BENI CULTURALI E AMBIENTALI	35.531	35	35.566	-	35.566
MINISTERO DELLO SPETTACOLO	3.581	-	3.581	-	3.581
MINISTERO DEI BENI CULTURALI E AMBIENTALI	760	-	760	-	760
<b>TOTALE TITOLO I</b>	<b>2.559.770</b>	<b>1.179.573</b>	<b>3.739.343</b>	<b>3.105.743</b>	<b>633.600</b>

DISEGNI DI LEGGE E RELAZIONI - DOCUMENTI

27/06/85

TABELLA N. 2. - ECONOMIE, ECCEDENZE E DISPONIBILITA' ACQUISITE DI COMPETENZA

MINISTERI	(MILIONI DI LIRE)				
	ECONOMIE		DISPONIBILITA' ACQUISITE (LEGGE 5.9.87 (N. 468, ART. 10))		DIFFERENZE (E=C-D)
	(A)	(B)	(C=A+B)	(D)	
<b>TITOLO II - SPESE IN MONDO CAPITALE</b>					
MINISTERO DEL TESORO	1.647.275	2.949.486	4.596.761	-	4.596.761
MINISTERO DELLE FINANZE	103	-	103	-	103
MINISTERO DEL BILANCIO E DELLA PROGRAMMAZIONE	-	-	-	-	-
MINISTERO DI SANITA' E GIUSTIZIA	1.075	-	1.075	-	1.075
MINISTERO DELLA PUBBLICA ISTRUZIONE	3.714	-	3.714	-	3.714
MINISTERO DEI LAVORI PUBBLICI	233	-	233	-	233
MINISTERO DEI TRASPORTI	-	-	-	-	-
MINISTERO DELLA DIFESA	-	-	-	-	-
MINISTERO DELL'AGRICOLTURA E DELLE FORESTE	-	-	-	-	-
MINISTERO DELL'ENERGIA, DEL COMMERCIO E DELL'INDUSTRIA	-	-	-	-	-
MINISTERO DEL LAVORO E DELLA PREVIDENZA SOCIALE	4.616	-	4.616	-	4.616
MINISTERO DEL TURISMO CON L'ESTERO	-	-	-	-	-
MINISTERO DELLA NAUTICA MERCANTILE	692	-	692	-	692
MINISTERO DELLE PARTICOLARI LOCALI	4	-	4	-	4
MINISTERO DEI BENI CULTURALI E AMBIENTALI	-	-	-	-	-
<b>TOTALE TITOLO II</b>	<b>1.657.716</b>	<b>2.949.486</b>	<b>4.607.202</b>	<b>-</b>	<b>4.607.202</b>
<b>TOTALE SPESE FINALI</b>	<b>4.217.486</b>	<b>4.129.059</b>	<b>8.346.545</b>	<b>3.105.743</b>	<b>5.240.802</b>
<b>TITOLO III - RINDEMENTI DI PRESTITI</b>					
MINISTERO DEL TESORO	1.213	-	1.213	-	1.213
<b>TOTALE TITOLO III</b>	<b>1.213</b>	<b>-</b>	<b>1.213</b>	<b>-</b>	<b>1.213</b>
<b>IN COMPLESSO</b>	<b>4.218.699</b>	<b>4.129.059</b>	<b>8.347.758</b>	<b>3.105.743</b>	<b>5.242.015</b>

DISEGNI DI LEGGE E RELAZIONI - DOCUMENTI

TABELLA N. 3. - RISULTATI COMPLESSIVI DELLA GESTIONE DI CASSA

(MILIONI DI LIRE)

V O C I	INCASSI O PAGAMENTI		PREVISIONI O AUTORIZZAZ. DEFINITIVE DI CASSA (M)		MASSA ACQUIRIBILE O SPENDIBILE (N)		%	%	(L/M)	(L/N)
	COMPETENZA	RESIDUI	TOTALE (L)	TOTALE (M)	ACQUIRIBILE (N)	SPENDIBILE (N)				
<b>ENTRATE</b>										
TITOLO I - ENTRATE TRIBUTARIE	147.919.569	9.636.216	157.555.787	155.897.500	185.228.830	185.228.830	101,1		85,1	
TITOLO II - ENTRATE EXTRA-TRIBUTARIE	38.451.365	4.034.433	42.485.798	43.601.589	51.460.659	51.460.659	97,4		82,6	
<b>ENTRATE CORRENTI</b>	(A)	186.370.934	13.670.651	200.041.585	199.499.089	236.689.489	100,3		84,5	
TITOLO III - ALIENAZIONE ED AMMORTAMENTO DI BENI PATRIMONIALI E RISCOSSIONE DI CREDITI		576.610	6.909	583.519	654.315	685.182	89,2		85,2	
<b>ENTRATE FINALI</b>	(B)	186.947.544	13.677.560	200.625.104	200.153.404	237.374.671	100,2		84,5	
DI CUI OPERAZIONI FINANZIARIE (-)	(C)	( 441.124)	( 6.648)	( 447.772)	( 436.646)	( 462.766)	102,5		96,8	
<b>ENTRATE FINALI NETTE</b>	(C)	(186.506.420)	( 13.670.912)	(200.177.332)	(199.716.758)	(236.911.905)	100,2		84,5	
TITOLO IV - ACCENSIONE DI PRESTITI		116.288.478	4.445	116.292.923	167.304.690	146.852.976	69,5		79,2	
<b>ENTRATE COMPLESSIVE</b>	(G)	303.236.022	13.682.005	316.918.027	367.458.094	384.227.647	86,2		82,5	
<b>SPESA</b>										
TITOLO I - SPESE CORRENTI	(D)	218.373.057	26.193.972	244.567.029	259.237.862	284.610.908	94,3		85,9	
TITOLO II - SPESE IN CONTO CAPITALE	(E)	32.330.207	17.356.626	49.686.833	59.564.446	87.425.056	83,4		56,8	
<b>SPESE FINALI</b>	(E)	250.703.264	43.550.598	294.253.862	318.802.308	372.035.964	92,3		79,1	
DI CUI OPERAZIONI FINANZIARIE (-)	(F)	( 12.548.814)	( 4.327.053)	( 16.875.867)	( 17.720.265)	( 22.067.695)	95,2		76,5	
<b>SPESE FINALI NETTE</b>	(F)	(238.154.450)	( 39.223.545)	(277.377.995)	(301.082.043)	(349.968.269)	92,1		79,3	
TITOLO III - RIMBORSO DI PRESTITI		50.910.292	47.022	50.957.314	51.000.419	51.059.664	99,9		99,9	
<b>SPESE COMPLESSIVE</b>	(G)	301.613.556	43.597.620	345.211.176	369.802.727	423.095.628	93,4		81,6	
<b>RISULTATI DIFFERENZIALI</b>										
RISPARMIO PUBBLICO	(A-D)	-32.002.123	-12.523.321	-44.525.444	-59.738.773	-47.921.419	74,5		92,9	
SALDO NETTO DA FINANZIARE	(B-E)	-63.755.720	-29.873.038	-93.628.758	-118.648.904	-134.561.293	78,9		69,5	
INDEBITAMENTO NETTO	(C-F)	-51.648.030	-25.552.633	-77.200.663	-101.365.285	-113.056.364	76,2		68,9	
RICORSO AL MERCATO	(B-G)	-114.666.012	-29.920.060	-144.586.072	-169.649.323	-185.720.957	85,2		77,9	

DISEGNI DI LEGGE E RELAZIONI - DOCUMENTI

TABELLA N. 4. - ECONOMIE ED ECCEDENZE DI CASSA

(MILIONI DI LIRE)

MINISTERI	ECONOMIE		ECCEDENZE		DIFFERENZA
	(A)	(B)	(A)	(B)	
<b>TITOLO I - SPESE CORRENTI</b>					
PRESIDENZA DEL CONSIGLIO DEI MINISTRI	155.120	-	1.525.661	-	155.120
MINISTERO DEL TESORO	5.226.001	-	70	-	3.700.120
MINISTERO DELLE FINANZE	2.867.313	-	-	-	2.867.243
MINISTERO DEL BILANCIO E DELLA PROGRAMMAZIONE	2.476	-	-	-	2.476
<b>ECCESSIONI</b>					
MINISTERO DI SANITA' E GIUSTIZIA	376.303	38.869	-	-	337.434
MINISTERO DEGLI AFFARI ESTERI	237.943	-	-	-	237.943
MINISTERO DELLA PUBBLICA ISTRUZIONE	1.576.348	871.670	-	-	1.204.678
MINISTERO DELL'INTERNO	1.980.433	-	-	-	1.980.433
MINISTERO DEI LAVORI PUBBLICI	55.274	-	-	-	55.274
MINISTERO DEI TRASPORTI	66.736	-	-	-	66.736
MINISTERO DELLE POSTE E DELLE TELECOMUNICAZIONI	1.372	-	-	-	1.372
MINISTERO DELLA DIFESA	1.566.075	-	-	-	1.566.075
MINISTERO DELL'AGRICOLTURA E DELLE FORESTE	150.986	-	-	-	150.986
MINISTERO DELL'INDUSTRIA, DEL COMMERCIO E DELL'ARTIGIANATO	16.677	-	-	-	16.677
MINISTERO DEL LAVORO E DELLA PREVIDENZA SOCIALE	1.966.038	151	-	-	1.965.887
MINISTERO DEL COMMERCIO CON L'ESTERO	16.433	-	-	-	16.433
MINISTERO DELLA MARINA MERCANTILE	40.531	-	-	-	40.531
MINISTERO DELLE PARTECIPAZIONI STATALI	1.459	-	-	-	1.459
MINISTERO DELLA SANITA'	137.722	-	-	-	137.722
MINISTERO DEL TURISMO E DELLO SPETTACOLO	72.124	-	-	-	72.124
MINISTERO PER I BENI CULTURALI E AMBIENTALI	74.110	-	-	-	74.110
<b>TOTALE TITOLO I</b>	16.607.474	1.936.641	-	-	14.670.833

## DISEGNI DI LEGGE E RELAZIONI - DOCUMENTI

SEGUE TABELLA N. 4. - ECONOMIE ED ECCELENZE DI CASSA  
(MILIONI DI LIRE)

MINISTERI	ECONOMIE			ECCELENZE			DIFFERENZA		
	(A)	(B)	(C=A-B)	(A)	(B)	(C=A-B)	(A)	(B)	(C=A-B)
<b>TITOLO II - SPESE IN CUNTO CAPITALE</b>									
PRESIDENZA DEL CONSIGLIO DEI MINISTRI	674	-	674	-	-	674	-	-	674
MINISTERO DEL TESORO	5.740.754	-	5.740.754	-	-	5.740.754	-	-	5.740.754
MINISTERO DELLE FINANZE	432.186	-	432.186	-	-	432.186	-	-	432.186
MINISTERO DEL BILANCIO E DELLA PROGRAMMAZIONE ECONOMICA	569.127	-	569.127	-	-	569.127	-	-	569.127
MINISTERO DI GRAZIA E GIUSTIZIA	121.950	-	121.950	-	-	121.950	-	-	121.950
MINISTERO DEGLI AFFARI ESTERI	20.277	-	20.277	-	-	20.277	-	-	20.277
MINISTERO DELLA PUBBLICA ISTRUZIONE	102.862	-	102.862	-	-	102.862	-	-	102.862
MINISTERO DELL'INTERNO	7.245	-	7.245	-	-	7.245	-	-	7.245
MINISTERO DEI LAVORI PUBBLICI	942.110	-	942.110	-	-	942.110	-	-	942.110
MINISTERO DELLA DIFESA	212.993	-	212.993	-	-	212.993	-	-	212.993
MINISTERO DELL'AGRICOLTURA E DELLE FORESTE	95.393	-	95.393	-	-	95.393	-	-	95.393
MINISTERO DELL'INDUSTRIA, DEL COMMERCIO E DELL'ARTIGIANATO	776.805	7.491	776.805	7.491	-	776.805	7.491	-	776.805
MINISTERO DEL LAVORO E DELLA PREVIDENZA SOCIALE	61.076	-	61.076	-	-	61.076	-	-	61.076
MINISTERO DELLA MARINA MERCANTILE	341.971	-	341.971	-	-	341.971	-	-	341.971
MINISTERO DELLE PARTECIPAZIONI STATALI	32.002	-	32.002	-	-	32.002	-	-	32.002
MINISTERO DELLA SANITA'	732	-	732	-	-	732	-	-	732
MINISTERO DEL TURISMO E DELLO SPETTACOLO	9.998	-	9.998	-	-	9.998	-	-	9.998
MINISTERO PER I BENI CULTURALI E AMBIENTALI	133.430	-	133.430	-	-	133.430	-	-	133.430
<b>TOTALE TITOLO II</b>	9.885.104	7.491	9.885.104	7.491	-	9.885.104	7.491	-	9.885.104
<b>TOTALE SPESE FINALI</b>	26.492.578	1.944.132	26.492.578	1.944.132	-	26.492.578	1.944.132	-	26.492.578
<b>TITOLO III - RIMBORSO DI PRESTITI</b>									
MINISTERO DEL TESORO	43.105	-	43.105	-	-	43.105	-	-	43.105
<b>TOTALE TITOLO III</b>	43.105	-	43.105	-	-	43.105	-	-	43.105
<b>IN COMPLESSO</b>	26.535.683	1.944.132	26.535.683	1.944.132	-	26.535.683	1.944.132	-	26.535.683

TABELLA N.5. - ANALISI DELLE ENTRATE, PREVISIONI E ACCERTAMENTI  
(MILIONI DI LIRE)

E N T R A T E	PREVISIONI		VARIAZIONI		PREVISIONI DEFINITIVE		ACCERTAMENTI		DIFFERENZE		%
	ASSOLUTI (A)	PERCENTUALE (A/B)	ASSOLUTI (A)	PERCENTUALE (A/B)	VALORI ASSOLUTI (A)	PERCENTUALE (A/B)	VALORI ASSOLUTI (B)	PERCENTUALE (A/B)	DIFFERENZE (A-B)	(A/B)	
<b>TITOLO I - ENTRATE TRIBUTARIE</b>											
CATEGORIA I - IMPOSTE SUL PATRIMONIO E SUL REDDITO	88.020.000	+2.550.000	90.570.000	25,8	91.578.184	28,5	-1.008.184	96,9			
CATEGORIA II - TASSE ED IMPOSTE SUGLI AFFARI	50.392.000	-2.089.200	48.302.800	13,7	49.559.430	15,4	-1.256.630	97,5			
CATEGORIA III - IMPOSTE SULLA PRODUZIONE, SUI CONSUMI E DOGANE	14.213.000	+1.345.700	15.558.700	4,4	15.351.004	4,8	+207.696	101,4			
CATEGORIA IV - MONOPOLI	4.622.000	-	4.622.000	1,3	4.331.794	1,3	+290.206	106,7			
CATEGORIA V - LOTTE, LOTTERIE ED ALTRE ATTIVITA' DI GIOCO	1.070.000	-135.000	935.000	0,3	1.065.747	0,3	-131.747	87,6			
<b>TOTALE TITOLO I</b>	158.317.000	+1.671.500	159.988.500	45,5	161.887.159	50,3	-1.898.659	98,8			
<b>TITOLO II - ENTRATE EXTRA-TRIBUTARIE</b>											
CATEGORIA VI - PROVENTI SPECIALI	299.309	+87.873	387.182	0,1	385.459	0,1	+1.723	100,4			
CATEGORIA VII - PROVENTI DI SERVIZI PUBBLICI MINORI	504.407	+373.332	877.739	0,2	1.384.484	0,4	-506.745	63,4			
CATEGORIA VIII - PROVENTI DEI BENI DELLO STATO	238.170	+41.100	279.270	0,1	263.870	0,1	+15.400	105,8			
CATEGORIA IX - PRODOTTI NETTI DI AZIENDE AUTONOME ED UTILI DI GESTIONI	158.905	-	158.905	-	244.251	0,1	-85.346	65,1			
CATEGORIA X - INTERESSI SU ANTICIPAZIONI E CREDITI VARI DEL TESORO	4.145.522	-64.998	4.080.524	1,2	2.697.279	0,8	+1.383.245	151,3			
CATEGORIA XI - RICUPERI, RIMBORSI E CONTRIBUTI	30.976.606	+1.581.952	32.558.558	9,3	32.307.004	10,0	+251.554	100,8			
CATEGORIA XII - PARTITE CHE SI COMPENSANO NELLA SPESA	5.131.466	+520.167	5.651.633	1,6	5.549.963	1,7	+101.670	101,8			
<b>TOTALE TITOLO II</b>	41.454.385	+2.539.426	43.993.811	12,5	42.832.310	13,2	+1.161.501	102,7			
<b>TITOLO III - ALIENAZIONE ED AMMORTAMENTO DI BENI PATRIMONIALI E RISCOSSIONE DI CREDITI</b>											
CATEGORIA XIII - VENDITA DI BENI IMMOBILI E AFFRANCAGIONE DI CANONI PATRIMONIALI	6.004	-	6.004	-	4.860	-	+1.144	123,5			
CATEGORIA XIV - AMMORTAMENTO DI BENI PATRIMONIALI	211.865	-	211.865	0,1	203.736	0,1	+8.129	104,0			
CATEGORIA XV - RIMBORSO DI ANTICIPAZIONI E DI CREDITI VARI DEL TESORO	9.997	+424.893	434.890	0,1	446.537	0,1	-11.647	97,4			
<b>TOTALE TITOLO III</b>	227.866	+424.893	652.759	0,2	655.133	0,2	-2.374	99,6			
<b>ENTRATE FINALI</b>	199.999.251	+4.635.819	204.635.070	58,2	205.374.602	63,7	-739.532	99,6			
<b>TITOLO IV - ACCENSIONE DI PRESTITI</b>	145.897.440	+935.879	146.833.319	41,8	116.299.033	36,3	+30.534.286	126,3			
<b>IN COMPLESSO</b>	345.896.691	+5.571.696	351.468.389	100,0	321.673.635	100,0	+29.794.754	109,3			

## DISEGNI DI LEGGE E RELAZIONI - DOCUMENTI

## DISEGNI DI LEGGE E RELAZIONI - DOCUMENTI

TABELLA N. 6. - ANALISI DELLE ENTRATE: SOMME ESIGIBILI, PREVISIONI E INCASSI (MILIONI DI LIRE)

E N T R A T E	MASSA ACQUISIBILE		PREVISIONI INIZIALI		VARIAZIONI		PREVISIONI DEFINITIVE		I N C A S S I		RAPPORTI %
	(A)	(B)	(C)	(D)	(E)	(F)	(G)	(H)	(I)	(J)	
TITOLO I - ENTRATE TRIBUTARIE	106.902.831	85.725.000	+2.077.000	87.802.000	83.855.160	5.069.502	88.918.682	83,2	101,3		
CATEGORIA I - IMPOSTE SUL PATRIMONIO E SUL REDDITO	59.031.343	49.205.000	-2.138.200	47.066.800	44.681.522	3.230.115	46.111.637	87,4	102,2		
CATEGORIA II - TASSE ED IMPOSTE SUGLI AFFARI	16.460.602	14.213.000	+1.318.700	15.531.700	14.625.190	639.834	15.265.024	92,7	98,3		
CATEGORIA III - IMPOSTE SULLA PRODUZIONE, SUI CONSUMI E DOGANE	5.362.774	4.562.000	-	4.562.000	3.724.128	574.988	4.299.116	80,2	94,2		
CATEGORIA IV - MONOPOLI	1.471.280	1.070.000	-135.000	935.000	833.569	127.779	961.348	65,9	102,8		
CATEGORIA V - LOTTO, LOTTERIE ED ALTRE ATTIVITA' DI GIOCO	185.228.830	154.775.000	+1.122.500	155.897.500	147.919.569	9.636.218	157.555.787	85,0	101,0		
TOTALE TITOLO I	414.053	298.109	+87.923	386.032	378.340	12.598	391.938	94,7	101,5		
TITOLO II - ENTRATE EXTRA-TRIBUTARIE	2.126.125	472.916	+380.684	853.600	867.948	188.885	1.056.233	49,7	123,7		
CATEGORIA VI - PROVENTI DI SERVIZI PUBBLICI MINORI	329.796	245.420	+41.800	287.220	236.535	26.279	262.814	79,7	91,5		
CATEGORIA VII - PROVENTI DEI BENI DELLO STATO	476.668	124.501	+197.748	322.249	4.048	317.764	321.812	67,5	99,9		
CATEGORIA VIII - PRODOTTI NETTI DI AZIENDE AUTONOME ED UTILI DI GESTIONI	5.120.137	4.055.522	-64.995	3.990.527	1.790.917	1.029.571	2.920.488	55,1	70,7		
CATEGORIA IX - INTERESSI SU ANTICIPAZIONI E CREDITI VARI DEL TESORO	36.992.961	30.616.394	+1.493.934	32.110.328	30.018.196	2.176.200	32.194.396	87,0	100,3		
CATEGORIA X - RIMBORSI E CONTRIBUTI	6.000.919	5.101.466	+550.167	5.651.633	5.154.981	283.136	5.438.117	90,6	96,2		
CATEGORIA XI - PARTITE CHE SI COMPENSANO NELLA SPESA	51.460.659	40.914.328	+2.687.261	43.601.589	38.481.365	4.034.433	42.485.798	82,5	97,4		
TOTALE TITOLO II	10.551	5.804	-	5.804	4.620	261	4.881	46,3	94,1		
TITOLO III - ALIENAZIONE ED AMMORTAMENTO DI BENI PATRIMONIALI E RISCOSSIONE DI CREDITI	211.865	211.865	-	211.865	130.866	-	130.866	61,8	61,8		
CATEGORIA XII - VENDITA DI BENI IMMOBILI ED AFFRANCAMENTO DI BENI PATRIMONIALI	462.766	11.753	+424.893	436.646	441.124	6.648	447.772	96,8	102,5		
CATEGORIA XIII - RIMBORSO DI ANTICIPAZIONI E DI CREDITI VARI DEL TESORO	685.182	229.422	+424.893	654.315	576.610	6.909	563.519	85,1	89,1		
TOTALE TITOLO III	257.374.671	195.918.750	+4.234.654	200.153.404	186.947.544	13.677.560	200.625.104	84,5	100,2		
ENTRATE FINALI	146.852.976	153.193.067	+14.111.623	167.304.690	116.288.478	4.445	116.292.923	79,1	69,5		
TITOLO IV - ACCENSIONE DI PRESTITI	364.227.647	349.111.817	+18.346.277	367.458.084	303.236.022	13.682.005	316.918.027	82,4	86,2		
IN COMPLESSO											

## DISEGNI DI LEGGE E RELAZIONI - DOCUMENTI

TABELLA N. 7. - ANALISI FUNZIONALE DELLE SPESE: PREVISIONI ED IMPEGNI (MILIONI DI LIRE)

F U N Z I O N I	PREVISIONI INIZIALI		VARIAZIONI		PREVISIONI DEFINITIVE		I M P E G N I		DIFFERENZE	
	VALORI ASSOLUTI (A)	PERCENT. (B/A)	VALORI ASSOLUTI (B)	PERCENT. (B/A)	VALORI ASSOLUTI (C)	PERCENT. (C/D)	VALORI ASSOLUTI (D)	PERCENT. (D/E)	(C-D)	(D-E)
SEZIONE I - AMMINISTRAZIONE GENERALE	7.395.112	2,1	+1.934.481	26,2	9.329.593	2,6	8.931.576	2,6	+398.017	
SEZIONE II - DIFESA NAZIONALE	11.538.884	3,3	+1.710.235	14,8	13.249.119	3,9	13.183.398	3,8	+65.721	
SEZIONE III - GIUSTIZIA	2.752.456	0,8	+320.147	11,6	3.072.603	0,9	3.015.874	0,9	+56.729	
SEZIONE IV - SICUREZZA PUBBLICA	5.261.923	1,5	+1.226.373	23,3	6.488.296	1,8	6.383.595	1,8	+104.701	
SEZIONE V - RELAZIONI INTERNAZIONALI	6.742.579	1,9	-135.175	2,0	6.607.404	1,9	6.526.956	1,9	+80.448	
SEZIONE VI - ISTRUZIONE E CULTURA	26.143.518	7,6	+3.230.486	12,4	29.374.004	8,3	28.954.830	8,3	+419.174	
SEZIONE VII - A L O R G O ED INTERVENTI NEL CAMPO DELLE AGGIUSTAZIONI	2.857.931	0,8	+357.481	12,5	3.215.412	0,9	3.210.859	0,9	+4.553	
SEZIONE VIII - AZIENDE ED INTERVENTI NEL CAMPO SOCIALE	50.367.422	14,6	+13.362.753	26,5	63.730.175	18,0	63.761.459	18,3	-31.284	
SEZIONE IX - TRASPORTI E COMUNICAZIONI	21.434.329	6,2	+1.911.552	8,9	23.345.881	6,6	22.679.985	6,5	+665.896	
SEZIONE X - AZIENDE ED INTERVENTI NEL CAMPO ECONOMICO	19.364.941	5,6	+10.606.669	54,8	29.971.610	8,5	29.429.075	8,5	+542.735	
SEZIONE XI - INTERVENTI A FAVORE DELLA FINANZA REGIONALE E LOCALE	40.271.639	11,6	+1.945.956	4,8	42.217.595	12,0	43.247.910	12,4	-1.030.315	
SEZIONE XII - ONERI NON RIPARTIBILI	100.817.416	29,3	-29.245.435	29,0	71.571.981	20,3	67.607.554	19,5	+3.964.427	
TOTALE	294.948.150	85,3	+7.225.723	2,4	302.173.873	85,6	296.933.071	85,4	+5.240.802	
RIMBORSO DI PRESTITI	50.948.542	14,7	+2.530	-	50.951.072	14,4	50.949.859	14,6	+1.213	
TOTALE COMPLESSIVO	345.896.692	100,0	+7.228.253	2,0	353.124.945	100,0	347.882.930	100,0	+5.242.015	

## DISEGNI DI LEGGE E RELAZIONI - DOCUMENTI

TABELLA N. 8. - ANALISI FUNZIONALE DELLE SPESE: SOMME SPENDIBILI, AUTORIZZAZIONI E PAGAMENTI (MILIONI DI LIRE)

FUNZIONI	MASSA SPENDIBILE		AUTORIZZAZ. INIZIALI		VARIAZIONI		AUTORIZZAZ. DEFINITIVE		PAGAMENTI		RAPPORTI %	
	(A)	(B)	(A)	(B)	(A)	(B)	(A)	(B)	COMPETENZA	RESIDUI	TOTALI (C)	(C/A)(C/B)
SEZIONE I - AMMINISTRAZIONE GENERALE	12.954.453	7.979.034	+3.463.305	11.442.339	6.794.924	2.153.584	8.948.508	69,1	78,2			
SEZIONE II - DIFESA NAZIONALE	17.680.802	11.157.728	+1.645.897	12.803.625	6.549.494	2.719.187	11.268.681	63,7	88,0			
SEZIONE III - GIUSTIZIA	4.398.665	2.863.192	+249.030	3.112.222	2.036.593	536.812	2.575.405	58,5	82,9			
SEZIONE IV - SICUREZZA PUBBLICA	7.316.179	5.422.545	+1.287.412	6.709.957	5.857.914	470.078	6.327.992	86,5	94,3			
SEZIONE V - RELAZIONI INTERNAZIONALI	6.846.326	6.753.032	-62.993	6.690.039	6.286.511	171.188	6.457.699	94,3	96,5			
SEZIONE VI - ISTRUZIONE E CULTURA	33.030.429	26.572.026	+3.778.415	30.350.441	26.365.113	2.221.341	28.586.454	86,5	94,2			
SEZIONE VII - AZIONE ED INTERVENTI DEL CARPO DELLE ABITAZIONI	5.299.514	3.092.085	+484.916	3.577.001	1.564.860	1.108.844	2.673.704	50,5	74,7			
SEZIONE VIII - AZIONE ED INTERVENTI NEL CAMPO SOCIALE	72.285.762	50.325.229	+19.612.435	59.937.664	59.975.819	6.562.259	66.538.088	92,1	95,1			
SEZIONE IX - TRASPORTI E COMUNICAZIONI	34.652.282	22.800.372	+3.064.094	25.864.466	16.950.775	6.653.584	23.504.359	67,7	91,3			
SEZIONE X - AZIONE ED INTERVENTI NEL CARPO ECONOMICO	44.562.380	23.752.334	+10.603.798	34.356.132	23.066.912	6.772.570	29.839.482	67,0	86,9			
SEZIONE XI - INTERVENTI A FAVORE DELLA FINANZA REGIONALE E LOCALE	57.111.437	41.382.516	+2.139.456	43.521.972	29.208.195	11.017.823	40.226.018	70,4	92,4			
SEZIONE XII - ONERI NON RIPARTIBILI	75.727.735	96.051.632	-25.615.182	70.436.450	64.046.154	3.161.318	67.207.472	88,7	95,4			
TOTALE	372.035.964	298.151.725	+20.650.583	318.802.308	250.703.264	43.550.598	294.253.862	79,1	92,3			
RIMBORSO DI PRESTITI	51.059.664	50.960.093	+40.325	51.000.419	50.910.292	47.022	50.957.314	99,8	99,9			
TOTALE COMPLESSIVO	423.095.628	349.111.818	+20.690.909	369.802.727	301.613.556	43.597.620	345.211.176	81,6	93,4			

## DISEGNI DI LEGGE E RELAZIONI - DOCUMENTI

TABELLA N. 9. - ANALISI ECONOMICA DELLE SPESE: PREVISIONI ED IMPEGNI (MILIONI DI LIRE)

AGGREGATI ECONOMICI	PREVISIONI INIZIALI		VARIAZIONI	%	PREVISIONI DEFINITIVE		I M P E G N I	
	VALORI ASSOLUTI (A)	COMPOSIZIONE PERCENTUALE (B)			VALORI ASSOLUTI	COMPOSIZIONE PERCENTUALE		
TITOLO I - SPESE CORRENTI	242.320.815	70,2	+6.119.698	2,5	248.440.513	70,8	247.806.913	71,1
CONSUMI PUBBLICI	57.527.112	16,6	+7.663.615	13,3	65.190.727	18,2	65.650.364	18,9
PERSONALE	44.593.135	12,9	+5.868.831	13,2	50.461.966	14,2	51.130.817	14,7
CATEGORIA II - PERSONALE IN ATTIVITA' DI SERVIZIO	35.575.404	10,3	+5.161.888	14,6	40.737.292	11,5	40.040.292	11,5
CATEGORIA III - PERSONALE IN QUIESCENZA	9.017.731	2,6	+686.943	7,6	9.704.674	2,7	11.090.525	3,2
BENI E SERVIZI	12.933.977	3,7	+1.794.784	13,9	14.728.761	4,0	14.519.547	4,2
CATEGORIA I - SERVIZI DEGLI ORGANI COSTITUZIONALI	487.763	0,1	+22.385	4,6	510.148	0,1	510.148	0,1
CATEGORIA IV - ACQUISTO DI BENI E SERVIZI	12.234.348	3,5	+1.772.399	14,5	14.006.747	3,9	13.805.663	4,0
CATEGORIA VIII - AMMORTAMENTI	211.866	0,1	-	-	211.866	-	203.736	0,1
TRASFERIMENTI DI REDDITI	156.147.700	45,3	+16.458.073	10,5	172.605.773	49,7	173.517.484	49,7
CATEGORIA V - TRASFERIMENTI	101.931.262	29,6	+16.775.605	16,5	118.706.867	34,5	119.779.476	34,3
CATEGORIA VI - INTERESSI	54.216.438	15,7	-317.532	0,6	53.898.906	15,2	53.738.008	15,4
ALTRA	28.646.003	8,3	-18.001.990	62,8	10.644.013	2,9	9.639.065	2,5
CATEGORIA VII - POSTE CORRETTIVE E CONTRIBUTI ALLE ENTRATE	8.218.364	2,4	+469.426	5,7	8.687.790	2,4	8.275.747	2,4
CATEGORIA IX - SOMME NON RIPARTIBILI	20.427.639	5,9	-18.471.416	90,4	1.956.223	0,5	363.318	0,1

DISEGNI DI LEGGE E RELAZIONI - DOCUMENTI

SEGUE TABELLA N.9. - ANALISI ECONOMICA DELLE SPESE : PREVISIONI ED IMPEGNI.

(MILIONI DI LIRE)

APPLICAZIONI ECONOMICHE	PREVISIONI INIZIALI		VARIAZIONI		%	PREVISIONI DEFINITIVE		I M P E G N I	
	VALORI ASSOLUTI (A)	COMPOSIZIONE PERCENTUALE (B/A)	VALORI ASSOLUTI (B)	COMPOSIZIONE PERCENTUALE (B/A)		VALORI ASSOLUTI	COMPOSIZIONE PERCENTUALE	VALORI ASSOLUTI	COMPOSIZIONE PERCENTUALE
TITOLO II - SPESE IN CONTO CAPITALE	52.627.335	15,1	+1.106.025	2,1	53.733.360	14,6	49.126.156	14,3	
INVESTIMENTI	27.488.355	7,9	+13.504.470	49,1	40.992.825	11,3	39.857.962	11,6	
DIRETTI	2.440.315	0,7	+841.903	34,5	3.282.218	0,8	3.261.384	1,0	
CATEGORIA X - BENI ED OPERE IMMOBILIARI A CARICO DIRETTO DELLO STATO	2.276.258	0,7	+629.742	36,5	3.106.000	0,8	3.105.504	0,9	
CATEGORIA XI - BENI MOBILI, MACCHINE ED ATTREZZATURE TECNICHE IDENTIFICATE A CARICO DIRETTO DELLO STATO	164.057	-	+12.161	7,4	176.218	-	175.880	0,1	
INDIRETTI (CATEGORIA XII)	21.557.708	6,2	+6.968.582	32,3	28.526.290	8,0	27.397.335	7,9	
FINANZIARI	3.490.332	1,0	+5.693.985	163,1	9.184.317	2,5	9.179.243	2,7	
CATEGORIA XIII - PARTECIPAZIONI AZIONARIE E CONFERIMENTI	1.866.332	0,5	+5.323.527	285,2	7.189.859	2,0	7.189.859	2,1	
CATEGORIA XIV - CONCESSIONE DI CREDITI ED ANTICIPAZIONI PER FINALITA' PRODUTTIVE	1.624.000	0,5	+370.458	22,8	1.994.458	0,5	1.989.384	0,6	
ALTRE	25.138.980	7,2	-12.398.445	49,3	12.740.535	3,5	9.266.196	2,7	
CATEGORIA XV - CONCESSIONE DI CREDITI ED ANTICIPAZIONI PER FINALITA' NON PRODUTTIVE	5.650.434	1,6	+476.651	8,4	6.127.085	1,7	6.096.085	1,8	
CATEGORIA XVI - SOMME NON ATTRIBUIBILI	19.488.546	5,6	-12.875.096	66,1	6.613.450	1,8	3.172.111	0,9	
TOTALE	294.948.150	85,3	+7.225.723	2,4	302.173.873	85,6	296.933.071	85,4	
TITOLO III - RIMBORSO DI PRESTITI	50.948.542	14,7	+2.530	-	50.951.072	14,4	50.949.859	14,6	
TOTALE COMPLESSIVO	345.896.692	100,0	+7.228.253	2,1	353.124.945	100,0	347.882.930	100,0	

DISEGNI DI LEGGE E RELAZIONI - DOCUMENTI

TABELLA N.10. - ANALISI ECONOMICA DELLE SPESE : SOMME SPENDIBILI, AUTORIZZAZIONI E PAGAMENTI

(MILIONI DI LIRE)

APPLICAZIONI ECONOMICHE	MASSA SPENDIBILE		AUTORIZZAZIONI		PAGAMENTI		RAPPORTI %	
	VALORI ASSOLUTI (A)	COMPOSIZIONE PERCENTUALE (B/A)	VALORI ASSOLUTI (B)	COMPOSIZIONE PERCENTUALE (C/B)	VALORI ASSOLUTI (C)	COMPOSIZIONE PERCENTUALE (C/A)		
TITOLO I - SPESE CORRENTI	284.610.908	241.032.816	+18.205.046	259.237.862	219.373.057	26.193.972	244.567.029	85,9
CONTRATTI PUBBLICI	76.138.020	57.563.397	+10.009.219	67.572.616	56.369.248	7.314.985	63.684.233	83,6
PERSONALE	53.390.549	44.796.449	+6.519.223	51.315.672	48.312.676	1.884.734	50.197.410	94,0
CATEGORIA II - PERSONALE IN ATTIVITA' DI SERVIZIO	43.567.378	35.734.980	+5.790.856	41.525.836	37.314.123	1.833.515	39.147.638	89,9
CATEGORIA III - PERSONALE IN PULESCENZA	9.823.171	9.061.469	+728.367	9.789.836	10.998.553	51.219	11.049.772	112,5
BENI E SERVIZI	22.747.471	12.766.948	+3.469.996	16.236.944	9.056.572	5.430.251	13.486.823	59,3
CATEGORIA I - SERVIZI DEGLI ORGANI ISTITUZIONALI	510.457	487.763	+22.694	510.457	510.148	309	510.457	100,0
CATEGORIA IV - ACQUISTO DI BENI E SERVIZI	22.025.148	12.057.319	+3.467.302	15.524.621	7.415.558	5.429.942	12.845.500	58,3
CATEGORIA VIII - AMMORTAMENTI	211.866	211.866	-	211.866	130.866	-	130.866	61,8
TRASFERIMENTI DI REDDITI	196.120.477	155.667.296	+24.384.287	180.051.583	154.352.566	18.055.678	172.408.244	87,9
CATEGORIA V - TRASFERIMENTI	140.556.190	101.535.367	+23.339.515	124.874.882	101.127.050	16.605.701	117.732.751	83,8
CATEGORIA VI - INTERESSI	55.564.287	54.131.929	+1.044.772	55.176.701	53.225.516	1.449.977	54.675.493	98,4
ALTRE	12.352.411	27.802.123	-16.188.480	11.613.663	7.651.243	823.309	8.474.552	68,6
CATEGORIA VII - POSTE CORRETTIVE E COMPENSATIVE DELLE ENTRATE	10.378.209	8.662.755	+925.179	9.587.934	7.582.332	814.133	8.396.455	80,9
CATEGORIA IX - SOMME NON ATTRIBUIBILI	1.974.202	19.139.368	-17.113.639	2.025.729	66.911	9.176	78.067	4,0

DISegni DI LEGGE E RELAZIONI - DOCUMENTI

SEGUE TABELLA N.10. - ANALISI ECONOMICA DELLE SPESE : SOMME SPENDIBILI, AUTORIZZAZIONI E PAGAMENTI (MILIONI DI LIRE)

AGGRIGATI ECONOMICI	MASSA SPENDIBILE INIZIALE		AUTORIZZAZ. DEFINITIVE		PAGAMENTI		RAPPORTI % TOTALI (C/A) (C/B)
	(A)	(B)	(A)	(B)	(C)	(D)	
TITOLO II - SPESE IN CUNTO CAPITALE	87.425.056	57.118.909	+2.445.537	59.564.445	32.330.207	17.356.626	49.686.833 56,6 83,4
INVESTIMENTI	58.670.772	34.894.818	+13.773.127	48.667.945	27.320.943	12.994.580	40.315.523 58,7 82,8
DIRETTI	8.705.940	3.312.099	+681.129	3.993.228	420.037	1.806.102	2.226.139 25,6 55,7
CATEGORIA X - BENI ED OPERE IMMOBILIARI A CARICO DIRETTO DELLO STATO	6.159.349	2.973.562	+749.930	3.723.492	374.448	1.566.385	2.040.833 25,0 54,9
CATEGORIA XI - BENI MOBILI, MACCHINE ED ATTREZZATURE TECNICHE SCIENTIFICHE A CARICO DIRETTO DELLO STATO	546.591	338.537	-68.801	269.735	45.589	139.717	185.306 33,9 68,7
INDIRETTI (CATEGORIA XII)	48.849.757	27.314.895	+7.139.095	34.453.990	18.246.727	10.407.645	28.654.372 58,7 83,2
FINANZIARI	11.115.075	4.267.824	+5.952.903	10.220.727	6.654.179	780.833	9.435.012 84,9 92,3
CATEGORIA XIII - PARTECIPAZIONI AZIONARIE E CONFERIMENTI	7.283.250	1.893.424	+5.382.438	7.275.862	7.180.265	70.458	7.250.723 99,5 99,7
CATEGORIA XIV - CONCESSIONE DI CREDITI ED ANTICIPAZIONI PER FIDELITA' PRODUTTIVE	3.831.825	2.374.400	+570.465	2.944.865	1.473.914	710.375	2.184.289 57,0 74,2
ALTRE	18.754.284	22.224.091	-11.327.590	10.896.501	5.009.264	4.362.046	9.371.310 50,0 86,0
CATEGORIA XV - CONCESSIONE DI CREDITI ED ANTICIPAZIONI PER FIDELITA' NON PRODUTTIVE	10.952.620	6.666.942	+832.596	7.499.538	3.894.635	3.546.220	7.440.855 67,9 99,2
CATEGORIA XVI - SOMME NON ATTRIBUIBILI	7.801.664	15.557.149	-12.160.186	3.396.963	1.114.629	815.826	1.930.455 24,7 56,8
TOTALE	372.035.964	298.151.725	+20.650.583	318.802.308	250.703.264	43.550.598	294.253.662 79,1 92,3
TITOLO III - RIBORSO DI PRESTITI	51.059.664	50.960.093	+40.326	51.000.419	50.910.292	47.022	50.957.314 99,8 99,9
TOTALE COMPLESSIVO	423.095.628	349.111.818	+20.690.909	369.802.727	301.613.556	43.597.620	345.211.176 81,6 93,4

TABELLA N. 11. - Evoluzione del bilancio dello Stato - Accertamenti e impegni.

(miliardi di lire)

VOCI	1978		1979		1980		1981		1982		1983		1984							
	Valori assoluti	% Complesso	Valori assoluti	% Complesso	Valori assoluti	% Complesso	Valori assoluti	% Complesso	Valori assoluti	% Complesso	Valori assoluti	% Complesso	Valori assoluti	% Complesso						
Tributarie	44.637	80,9	52.067	75,8	+16,6	71.790	76,7	+37,9	89.728	79,1	+25,0	115.496	76,9	-12,7	143.760	77,8	-24,5	161.887	78,8	-12,6
Extra tributarie	10.416	18,9	16.446	23,9	+57,9	21.641	23,2	+31,6	23.299	20,5	+7,6	34.011	22,7	+46,0	40.313	21,8	-18,5	42.883	20,9	-6,3
Allocazione ed ammortamento beni nazionali e concessione di crediti	153	0,2	169	0,3	+10,5	149	0,1	-11,8	451	0,4	+202,7	623	0,4	+38,1	514	0,3	-17,5	655	0,3	-27,4
Totale	55.206	100,0	68.682	100,0	+24,4	93.580	100,0	+36,3	113.468	100,0	+21,3	150.130	100,0	+32,3	184.587	100,0	+23,0	205.375	100,0	+11,3
Spese	65.036	78,5	86.521	83,2	+32,2	119.190	83,5	+37,8	140.905	78,8	+18,2	166.121	79,6	+17,9	208.248	80,4	-28,0	247.807	83,5	-18,4
Conto capitale	17.931	21,5	17.426	16,8	-2,8	23.567	16,5	+35,2	37.838	21,2	+60,6	42.096	20,4	+12,8	50.903	19,8	-19,2	49.126	16,5	-3,5
Totale	83.367	100,0	103.947	100,0	+24,7	142.757	100,0	+37,3	178.743	100,0	+25,2	208.817	100,0	+16,9	280.146	100,0	+24,6	296.933	100,0	+14,1

OPERAZIONI FINALI

DISegni DI LEGGE E RELAZIONI - DOCUMENTI

DISEGNI DI LEGGE E RELAZIONI - DOCUMENTI

Segue: TABELLA N. 11

VOCI	(miliardi di lire)					1983	1984
	1978	1979	1980	1981	1982		
OPERAZIONI INORBITAMENTO							
Accessione di prestiti . . . . .	21.503	20.392	13.006	17.776	50.932	88.001	116.299
Rimborso di prestiti . . . . .	2.469	12.308	13.206	7.902	26.350	19.016	50.950
ENTRATE COMPLESSIVE . . . . .	76.709	89.074	106.586	131.244	201.062	272.588	321.674
SPESA COMPLESSIVA . . . . .	85.836	116.255	155.963	186.645	235.167	279.165	347.883
RISULTATI DIFFERENZIALI							
Risparmio pubblico . . . . .	- 10.383	- 18.008	- 25.759	- 27.888	- 16.614	- 25.172	- 43.047
Saldo netto da finanziare . . . . .	- 26.161	- 35.265	- 49.177	- 65.275	- 58.687	- 75.582	- 91.558
Indebitamento netto . . . . .	- 21.760	- 30.589	- 41.795	- 53.774	- 43.304	- 56.865	- 76.730
Ricorso al mercato . . . . .	- 30.630	- 47.573	- 62.383	- 73.177	- 85.037	- 94.578	- 142.508
DISAVANZO COMPLESSIVO . . . . .	- 9.127	- 27.181	- 49.377	- 55.401	- 34.105	- 6.577	- 26.209

DISEGNI DI LEGGE E RELAZIONI - DOCUMENTI

TABELLA N. 12. — Evoluzione del bilancio dello Stato — Incassi e pagamenti.

VOCI	(miliardi di lire)																		
	1978		1979		1980		1981		1982		1983		1984						
	Valori assoluti	% Comp. piano	Valori assoluti	% Comp. piano	Valori assoluti	% Comp. piano	Valori assoluti	% Comp. piano	Valori assoluti	% Comp. piano	Valori assoluti	% Comp. piano	Valori assoluti	% Comp. piano					
OPERAZIONI FINALI																			
ENTRATE																			
Contributi . . . . .	41.817	80,9	50.444	80,8	69.394	78,6	+ 20,6	85.482	79,9	+ 23,3	109.757	72,5	+ 28,4	136.147	79,3	+ 20,8	157.556	78,5	+ 13,2
Contributi tributari . . . . .	9.763	18,9	11.863	19,0	18.593	21,1	+ 56,7	21.113	19,7	+ 13,6	40.881	27,1	+ 95,6	38.042	21,4	- 6,9	42.486	21,2	+ 11,7
Contributi ed annoveramento beni patrimoniali e riscossione di crediti . . . . .	117	0,2	124	0,2	231	0,3	+ 86,3	440	0,4	+ 90,0	662	0,4	+ 50,5	518	0,3	- 22,8	563	0,3	+ 14,3
TOTALE . . . . .	51.697	100,0	62.431	100,0	88.176	100,0	+ 41,2	107.035	100,0	+ 21,4	151.300	100,0	+ 41,4	177.688	100,0	+ 17,4	200.625	100,0	+ 12,9
SPESA																			
Spese . . . . .	63.333	80,3	76.708	83,3	108.522	84,0	+ 41,5	131.402	85,1	+ 21,1	171.294	82,7	+ 30,4	188.453	79,1	+ 15,9	244.567	83,1	+ 23,2
Spese di capitale . . . . .	15.511	19,7	15.420	16,7	20.179	16,0	+ 34,4	23.037	14,9	+ 11,2	35.778	17,3	+ 55,3	52.410	20,8	+ 48,5	49.887	16,9	- 5,2
TOTALE . . . . .	78.844	100,0	92.127	100,0	128.701	100,0	+ 40,3	154.439	100,0	+ 19,5	207.072	100,0	+ 34,1	240.863	100,0	+ 21,1	294.254	100,0	+ 17,3



DISEGNI DI LEGGE E RELAZIONI - DOCUMENTI

Segue: TABELLA N. 12

VOCI	(miliardi di lire)					1984
	1974	1977	1980	1981	1982	
OPERAZIONI INDEBITAMENTO						
Accensione di prestiti . . . . .	- 21.501	20.037	13.376	17.792	50.942	116.293
Rimborsamento di prestiti . . . . .	2.267	10.518	13.683	9.424	26.322	50.957
<b>Entrate complessive . . . . .</b>	<b>73.196</b>	<b>82.468</b>	<b>101.554</b>	<b>124.827</b>	<b>202.243</b>	<b>316.918</b>
<b>Spese complessive . . . . .</b>	<b>81.111</b>	<b>102.645</b>	<b>142.924</b>	<b>163.863</b>	<b>233.394</b>	<b>345.211</b>
RISULTATI DIFFERENZIALI						
Risparmio pubblico . . . . .	- 11.753	- 14.401	- 20.377	- 24.807	- 20.655	- 21.208
Saldo netto da finanziare . . . . .	- 27.147	- 29.496	- 41.003	- 47.404	- 55.771	- 73.184
Indebitamento netto . . . . .	- 20.955	- 25.684	- 34.641	- 40.280	- 43.130	- 53.236
Risparmio al mercato . . . . .	- 29.414	- 40.124	- 54.748	- 56.328	- 82.093	- 92.131
Disavanzo complessivo . . . . .	- 7.913	- 20.177	- 41.370	- 39.036	- 31.151	- 4.125

DISEGNI DI LEGGE E RELAZIONI - DOCUMENTI

TABELLA N. 13. - VARIAZIONI AI RESIDUI PASSIVI PROVENIENTI DA ESERCIZI PRECEDENTI

MINISTERI	(MILIONI DI LIRE)					
	ECONOMIE REALIZZATE NELLA GESTIONE DEI RESIDUI (A)	PERENZIONE AMMINISTRATIVA (B)	ELIMINAZIONI PER INTERVENUTA PRESCRIZIONE (C)	TOTALE DELLE DIMINUIZIONI (D=A+B+C)	VARIAZIONI IN AUMENTO (PER ECCELENZE) DI SPESA (E)	VARIAZIONI NETTE (F=D-E)
<b>TITOLO I - SPESE CORRENTI</b>						
PREVIDENZA DEL CONSIGLIO DEI MINISTRI	8.287	2.056	-	10.343	-	10.343
MINISTERO DEL TESORO	318.320	1.367.501	21	1.685.842	9	1.685.833
MINISTERO DELLE FINANZE	412.279	309.853	2	722.134	34.679	687.455
MINISTERO DEL BILANCIO E DELLA PROGRAMMAZIONE ECONOMICA	58	-	-	58	-	58
MINISTERO DI GRAZIA E GIUSTIZIA	72.633	6.867	-	79.500	38.984	40.516
MINISTERO DEGLI AFFARI ESTERI	5.835	711	-	6.546	-	6.546
MINISTERO DELLA PUBBLICA ISTRUZIONE	335.456	4.682	-	340.138	72.820	267.318
MINISTERO DELL'INTERNO	19.036	27.168	3	46.207	-	46.207
MINISTERO DEI LAVORI PUBBLICI	3.338	7.166	-	10.504	-	10.504
MINISTERO DEI TRASPORTI	2.787	2.257	-	5.044	-	5.044
MINISTERO DELLE POSTE E DELLE TELECOMUNICAZIONI	35	5	-	40	-	40
MINISTERO DELLA DIFESA	18.533	32.737	-	51.270	-	51.270
MINISTERO DELL'AGRICOLTURA E DELLE FORESTE	4.803	12.280	-	17.083	-	17.083
MINISTERO DELL'INDUSTRIA, DEL COMMERCIO E DELL'ARTIGIANATO	3.515	255	-	3.771	-	3.771
MINISTERO DEL LAVORO E DELLA PREVIDENZA SOCIALE	14.883	639	1	15.523	71	15.452
MINISTERO DEL COMMERCIO CON L'ESTERO	10.580	6.501	-	17.181	-	17.181
MINISTERO DELLA MARINA MERCANTILE	644	37.856	-	38.500	-	38.500
MINISTERO DELLE PARTECIPAZIONI STATALI	104	-	-	104	-	104
MINISTERO DELLA SANITA'	9.447	3.690	-	13.137	-	13.137
MINISTERO DEL TURISMO E DELLO SPETTACOLO	2.542	64.219	-	66.761	-	66.761
MINISTERO PER I BENI CULTURALI E AMBIENTALI	6.442	1.245	1	7.688	-	7.688
<b>TOTALE TITOLO I</b>	<b>1.249.578</b>	<b>1.887.768</b>	<b>26</b>	<b>3.137.394</b>	<b>146.563</b>	<b>2.990.831</b>

DISEGNI DI LEGGE E RELAZIONI - DOCUMENTI

SEGUE 13. - VARIAZIONI AI RESIDUI PASSIVI PROVENIENTI DA ESERCIZI PRECEDENTI

MINISTERI	(MILIONI DI LIRE)					VARIAZIONI IN AUMENTO PER ECCEDENZE DI SPESA (E)	VARIAZIONI NETTE (F=D-E)
	ECONOMIE REALIZZATE NELLA GESTIONE DEI RESIDUI (A)	ELIMINAZIONI PER PERENZIONE AMMINISTRATIVA (B)	ELIMINAZIONI PER INTERVENUTA PRESCRIZIONE (C)	TOTALE DELLE DIMINUZIONI (D=A+B+C)			
<b>TITOLO II - SPESE IN CONTO CAPITALE</b>							
PRESIDENZA DEL CONSIGLIO DEI MINISTRI	1.013	548	-	1.561	-	1.561	996.730
MINISTERO DEL TESORO	845.129	151.601	-	996.730	-	17	62.387
MINISTERO DELLE FINANZE	2	15	-	17	-	-	1.750
MINISTERO DEL BILANCIO E DELLA PROGRAMMAZIONE ECONOMICA	1.154	61.233	-	62.387	-	-	442
MINISTERO DI GRAZIA E GIUSTIZIA	651	1.099	-	1.750	-	2	319.136
MINISTERO DEGLI AFFARI ESTERI	2	433	-	442	-	100	43.115
MINISTERO DELLA PUBBLICA ISTRUZIONE	9	100	-	100	-	-	14.225
MINISTERO DELL'INTERNO	155.107	164.029	-	319.136	-	-	28.797
MINISTERO DEI LAVORI PUBBLICI	13.056	30.059	-	43.115	-	-	60.623
MINISTERO DEI TRASPORTI	1.294	12.931	-	14.225	-	-	4.615
MINISTERO DELLA DIFESA	11.597	17.210	-	28.797	-	-	16.604
MINISTERO DELL'AGRICOLTURA E DELLE FORESTE	36.129	24.494	-	60.623	-	-	1.702
MINISTERO DELL'INDUSTRIA, DEL COMMERCIO E DELL'ARTIGIANATO	3.965	650	-	4.615	-	-	1.210
MINISTERO DEL LAVORO E DELLA PREVIDENZA SOCIALE	15.840	764	-	16.604	-	-	-
MINISTERO DEL COMMERCIO CON L'ESTERO	10	-	-	10	-	-	-
MINISTERO DELLA MARINA MERCANTILE	333	1.369	-	1.702	-	-	-
MINISTERO DELLE PARTECIPAZIONI STATALI	472	738	-	1.210	-	-	-
MINISTERO DELLA SANITA'							
MINISTERO DEL TURISMO E DELLO SPETTACOLO							
MINISTERO PER I BENI CULTURALI E AMBIENTALI							
<b>TOTALE TITOLO II</b>	<b>1.085.753</b>	<b>467.273</b>	<b>-</b>	<b>1.553.026</b>	<b>-</b>	<b>-</b>	<b>1.553.026</b>
<b>TITOLO III - RIMBORSO DI PRESTITI</b>							
MINISTERO DEL TESORO	3	-	-	3	-	-	3
<b>TOTALE TITOLO III</b>	<b>3</b>	<b>-</b>	<b>-</b>	<b>3</b>	<b>-</b>	<b>-</b>	<b>3</b>
<b>IN COMPLESSO</b>	<b>2.335.334</b>	<b>2.355.061</b>	<b>28</b>	<b>4.690.423</b>	<b>146.563</b>	<b>146.563</b>	<b>4.543.860</b>

DISEGNI DI LEGGE E RELAZIONI - DOCUMENTI

SEGUE 13. - VARIAZIONI AI RESIDUI PASSIVI PROVENIENTI DA ESERCIZI PRECEDENTI

MINISTERI	(MILIONI DI LIRE)					VARIAZIONI IN AUMENTO PER ECCEDENZE DI SPESA (E)	VARIAZIONI NETTE (F=D-E)
	ECONOMIE REALIZZATE NELLA GESTIONE DEI RESIDUI (A)	ELIMINAZIONI PER PERENZIONE AMMINISTRATIVA (B)	ELIMINAZIONI PER INTERVENUTA PRESCRIZIONE (C)	TOTALE DELLE DIMINUZIONI (D=A+B+C)			
<b>PRESIDENZA DEL CONSIGLIO DEI MINISTRI</b>							
MINISTERO DEL TESORO	9.300	2.604	-	11.904	-	11.904	2.682.566
MINISTERO DELLE FINANZE	1.163.452	1.519.102	21	2.682.575	9	2.682.566	687.472
MINISTERO DEL BILANCIO E DELLA PROGRAMMAZIONE ECONOMICA	412.281	309.868	2	722.151	34.679	687.472	62.445
MINISTERO DI GRAZIA E GIUSTIZIA	1.212	61.233	-	62.445	-	-	42.266
MINISTERO DEGLI AFFARI ESTERI	73.284	7.966	-	81.250	38.984	42.266	6.548
MINISTERO DELLA PUBBLICA ISTRUZIONE	5.637	711	-	6.348	-	-	267.760
MINISTERO DELL'INTERNO	335.465	5.115	-	340.580	72.820	267.760	46.307
MINISTERO DEI LAVORI PUBBLICI	19.036	27.268	3	46.307	-	-	329.640
MINISTERO DEI TRASPORTI	158.445	171.195	-	329.640	-	-	48.159
MINISTERO DELLE POSTE E DELLE TELECOMUNICAZIONI	15.843	32.316	-	48.159	-	-	65.515
MINISTERO DELLA DIFESA	35	5	-	40	-	-	45.880
MINISTERO DELL'AGRICOLTURA E DELLE FORESTE	19.847	45.668	-	65.515	-	-	64.394
MINISTERO DELL'INDUSTRIA, DEL COMMERCIO E DELL'ARTIGIANATO	16.390	29.490	-	45.880	-	-	20.067
MINISTERO DEL LAVORO E DELLA PREVIDENZA SOCIALE	39.645	24.749	-	64.394	-	-	17.181
MINISTERO DEL COMMERCIO CON L'ESTERO	16.848	1.289	1	20.138	71	20.067	55.104
MINISTERO DELLA MARINA MERCANTILE	10.580	6.601	-	17.181	-	-	104
MINISTERO DELLE PARTECIPAZIONI STATALI	16.484	38.620	-	55.104	-	-	13.147
MINISTERO DELLA SANITA'	104	3.690	-	3.690	-	-	68.463
MINISTERO DEL TURISMO E DELLO SPETTACOLO	9.457	3.690	-	13.147	-	-	8.898
MINISTERO PER I BENI CULTURALI E AMBIENTALI	2.675	65.588	-	68.463	-	-	-
	6.914	1.983	1	8.898	-	-	-
<b>TOTALE</b>	<b>2.335.334</b>	<b>2.355.061</b>	<b>28</b>	<b>4.690.423</b>	<b>146.563</b>	<b>146.563</b>	<b>4.543.860</b>

## DISEGNI DI LEGGE E RELAZIONI - DOCUMENTI

TABELLA N. 14. - RIEPILOGO DEI RESIDUI ATTIVI AL 31 DICEMBRE 1984  
(MILIONI DI LIRE)

C A T E G O R I E	RESIDUI PROVENIENTI DA ESERCIZI PRECEDENTI				RESIDUI DI NUOVA FORMAZIONE (F)	TOTALE RESIDUI (G=E+F)
	INCONSISTENZE AL 31 GENNAIO (A)	ACCERTATI AL 31 DICEMBRE (C=A+B)	VERSATI (D)	NON VERSATI (E)		
TITOLO I - ENTRATE TRIBUTARIE E SUL REDDITO	16.332.831	+62.649	16.415.480	5.063.502	11.351.978	7.723.024
CATEGORIA I - IMPOSTE SUL PATRIMONIO	5.728.543	-182.154	6.546.389	3.230.115	3.316.274	4.677.908
CATEGORIA II - TASSE ED IMPOSTE SUGLI AFFARI	901.902	+2.635	904.537	639.834	264.703	725.814
CATEGORIA III - IMPOSTE SULLA PRODUZIONE, SUI CONSUMI E DOLLANE	740.774	+67.495	808.269	574.988	233.281	607.666
CATEGORIA IV - MONOPOLI	536.290	+4.262	540.542	127.779	412.763	239.178
CATEGORIA V - LOTTO, LOTTERIE ED ALTRE ATTIVITA' DI GIOCO	25.240.330	-25.113	25.215.217	9.636.218	15.578.999	13.967.590
TOTALE TITOLO I	26.871	+17.973	44.844	12.599	32.246	6.119
TITOLO II - ENTRATE EXTRA-TRIBUTARIE	1.248.385	+255	1.248.641	188.885	1.059.756	517.136
CATEGORIA VI - PROVENTI SPECIALI	50.526	+478	51.004	26.279	24.725	27.335
CATEGORIA VII - PROVENTI DI SERVIZI PUBBLICI MINORI	317.763	+1	317.764	317.764	-	240.203
CATEGORIA VIII - PROVENTI DEI BENI DELLO STATO	1.039.613	-59	1.039.554	1.029.571	9.983	906.362
CATEGORIA IX - PRODOTTI NETTI DI AZIENDE AUTONOME ED UTILI DI GESTIONI	4.434.403	-1.282.452	3.151.951	2.176.200	975.751	2.288.808
CATEGORIA X - INTERESSI SU ANTICIPAZIONI E CREDITI VARI DEL TESORO	349.286	-9.603	339.683	283.136	56.547	394.982
CATEGORIA XI - RICIPERI, RIMBORSI E CONTRIBUTI	7.466.848	-1.273.407	6.193.441	4.034.433	2.159.008	4.380.945
CATEGORIA XII - PARTITE CHE SI COMPENSANO NELLA SPESA	4.547	-65	4.481	261	4.220	240
TOTALE TITOLO II	27.876	-909	26.967	6.648	20.319	5.413
TITOLO III - ALIENAZIONE ED AMPIAMENTO DI BENI PATRIMONIALI E RISCOSSIONE DI CREDITI	32.423	-975	31.448	6.909	24.539	78.523
CATEGORIA XIII - VENDITA DI BENI IMMOBILI ED APPROPRIAZIONE DI BENI PATRIMONIALI	32.739.601	-1.299.495	31.440.106	13.677.560	17.762.546	18.427.058
CATEGORIA XIV - RIMBORSO DI ANTICIPAZIONI E DI CREDITI VARI DEL TESORO	19.657	-15.156	4.501	4.445	56	10.555
FRUSATE FINALI	32.759.259	-1.314.851	31.444.607	13.682.005	17.762.602	18.437.613
TITOLO IV - ACCENSIONE DI PRESTITI						36.200.215
IN COMPLESSO						

## DISEGNI DI LEGGE E RELAZIONI - DOCUMENTI

TABELLA N. 15. - CONSISTENZA DEI RESIDUI PASSIVI PER VOCI FUNZIONALI  
(MILIONI DI LIRE)

E Z I O N I	AL 1 GENNAIO 1984		AL 31 DICEMBRE 1984	
	IN MILIONI DI LIRE	IN % DEGLI IMPEGNI 1983	IN MILIONI DI LIRE	IN % DEGLI IMPEGNI 1984
SEZIONE I - AMMINISTRAZIONE GENERALE	3.604.716	44,1	3.334.620	37,3
SEZIONE II - DIFESA NAZIONALE	4.431.693	41,7	6.297.724	47,8
SEZIONE III - GIUSTIZIA	1.322.834	50,6	1.716.714	57,0
SEZIONE IV - SICUREZZA PUBBLICA	788.977	15,0	835.261	13,1
SEZIONE V - RELAZIONI INTERNAZIONALI	238.521	4,3	302.785	4,6
SEZIONE VI - ISTRUZIONE E CULTURA	3.553.945	13,3	3.642.169	12,6
SEZIONE VII - AZIONE ED INTERVENTI NEL CAMPO DELLE ATTIVITA'	2.064.102	57,6	2.428.360	75,6
SEZIONE VIII - AZIONE ED INTERVENTI NEL CAMPO SOCIALE	8.487.024	15,1	5.387.934	8,5
SEZIONE IX - TRASPORTI E COMUNICAZIONI	11.427.220	55,3	9.693.917	42,7
SEZIONE X - AZIONE ED INTERVENTI NEL CAMPO ECONOMICO	14.524.057	47,7	13.729.060	46,7
SEZIONE XI - INTERVENTI A FAVORE DELLA FIDUCIA REGIONALE E LOCALE	14.461.849	40,3	16.531.839	38,2
SEZIONE XII - SPERI NON RIPARTIBILI	4.937.163	9,1	4.095.060	6,1
TOTALE	69.862.091	26,9	67.997.443	22,9
RITORNO DI PRESTITI	106.592	0,6	101.134	0,2
IN COMPLESSO	69.970.683	25,1	68.098.577	19,6

## DISEGNI DI LEGGE E RELAZIONI - DOCUMENTI

TABELLA N.16. - RIEPILOGO DEI RESIDUI PASSIVI AL 31 DICEMBRE 1984, CLASSIFICATI PER VOCI FUNZIONALI

S E Z I O N I	RESIDUI PROVENIENTI DA ESERCIZI PRECEDENTI				RESIDUI DI NUOVA FORMAZIONE (F)	TOTALE RESIDUI (G=E+F)	
	CONSISTENZA (1 GENNAIO)		ACCERTATI (31 DICEMBRE)				RIMASTI DA PAGARE (E)
	(A)	(B)	(C=A+B)	(D)			
SEZIONE I - AMMINISTRAZIONE GENERALE	3.624.860	-273.308	3.351.552	2.153.584	1.197.968	3.334.620	
SEZIONE II - DIFESA NAZIONALE	4.431.683	-48.676	4.383.007	2.719.167	1.663.820	6.297.724	
SEZIONE III - GIUSTIZIA	1.326.062	-47.817	1.278.245	536.812	739.433	1.718.714	
SEZIONE IV - SICUREZZA PUBBLICA	627.683	-48.225	779.658	470.078	309.580	835.261	
SEZIONE V - RELAZIONI INTERNAZIONALI	236.922	-5.394	233.528	171.186	62.340	302.785	
SEZIONE VI - ISTRUZIONE E CULTURA	3.656.425	-382.632	3.273.793	2.221.341	1.052.452	3.642.169	
SEZIONE VII - AZIONE ED INTERVENTI NEL CAMPO DELLE ABITAZIONI	2.084.102	-192.897	1.891.205	1.108.844	782.361	2.428.360	
SEZIONE VIII - AZIONE ED INTERVENTI NEL CAMPO SOCIALE	8.525.567	-361.024	8.164.563	6.562.269	1.602.294	5.387.934	
SEZIONE IX - TRASPORTI E COMUNICAZIONI	11.506.401	-688.110	10.618.291	6.653.584	3.964.707	9.693.917	
SEZIONE X - AZIONE ED INTERVENTI NEL CAMPO ECONOMICO	14.590.570	-451.103	14.139.467	6.772.570	7.366.897	13.729.060	
SEZIONE XI - INTERVENTI A FAVORE DELLA FINANZA REGIONALE E LOCALE	14.693.842	-1.363.895	13.509.947	11.017.823	2.492.124	16.531.839	
SEZIONE XII - ONERI NON RIPARTIBILI	4.155.754	-450.776	3.694.978	3.161.318	533.660	4.095.060	
<b>TOTALE</b>	<b>69.862.091</b>	<b>-4.543.857</b>	<b>65.318.234</b>	<b>43.550.598</b>	<b>21.767.636</b>	<b>67.997.443</b>	
<b>RIMBORSO DI PRESTITI</b>	<b>106.592</b>	<b>-3</b>	<b>106.589</b>	<b>47.022</b>	<b>61.567</b>	<b>101.134</b>	
<b>IN COMPLESSO</b>	<b>69.970.683</b>	<b>-4.543.860</b>	<b>65.426.823</b>	<b>43.597.620</b>	<b>21.829.203</b>	<b>68.098.577</b>	

## DISEGNI DI LEGGE E RELAZIONI - DOCUMENTI

TABELLA N.17 - RESIDUI PASSIVI DI NUOVA FORMAZIONE PER VOCI FUNZIONALI (MILIONI DI LIRE)

S E Z I O N I	DELL'ESERCIZIO 1983		DELL'ESERCIZIO 1984	
	IN MILIONI DI LIRE	IN % DEGLI IMPEGNI	IN MILIONI DI LIRE	IN % DEGLI IMPEGNI
	SEZIONE I - AMMINISTRAZIONE GENERALE	2.675.586	32,7	2.136.652
SEZIONE II - DIFESA NAZIONALE	3.129.855	29,5	4.633.904	35,1
SEZIONE III - GIUSTIZIA	743.288	28,4	979.281	32,5
SEZIONE IV - SICUREZZA PUBBLICA	469.657	8,9	525.681	8,2
SEZIONE V - RELAZIONI INTERNAZIONALI	177.438	3,2	240.445	3,7
SEZIONE VI - ISTRUZIONE E CULTURA	2.374.185	8,9	2.589.717	8,9
SEZIONE VII - AZIONE ED INTERVENTI NEL CAMPO DELLE ABITAZIONI	1.088.148	30,1	1.645.999	51,3
SEZIONE VIII - AZIONE ED INTERVENTI NEL CAMPO SOCIALE	6.752.453	12,0	3.785.640	5,9
SEZIONE IX - TRASPORTI E COMUNICAZIONI	6.950.094	33,6	5.729.210	25,3
SEZIONE X - AZIONE ED INTERVENTI NEL CAMPO ECONOMICO	8.257.965	27,1	6.362.163	21,6
SEZIONE XI - INTERVENTI A FAVORE DELLA FINANZA REGIONALE E LOCALE	11.636.150	33,0	14.039.715	32,5
SEZIONE XII - ONERI NON RIPARTIBILI	3.206.662	5,9	3.561.400	5,3
<b>TOTALE</b>	<b>47.661.501</b>	<b>18,3</b>	<b>46.229.807</b>	<b>15,6</b>
<b>RIMBORSO DI PRESTITI</b>	<b>73.767</b>	<b>0,4</b>	<b>39.567</b>	<b>0,1</b>
<b>IN COMPLESSO</b>	<b>47.735.268</b>	<b>17,1</b>	<b>46.269.374</b>	<b>13,3</b>

## DISEGNI DI LEGGE E RELAZIONI - DOCUMENTI

TABELLA N.18. - CONSISTENZA DEI RESIDUI PASSIVI PER VOCI ECONOMICHE.

C A T E G O R I E	AL 1 GENNAIO 1984		AL 31 DICEMBRE 1984	
	IN MILIONI DI LIRE	IN % DEGLI IMPEGNI 1983	IN MILIONI DI LIRE	IN % DEGLI IMPEGNI 1984
TITOLO I - SPESE CORRENTI	309	0,1	-	-
CATEGORIA I - SERVIZI DEGLI ORGANI CONSTITUZIONALI	2.730.441	7,5	3.321.913	8,3
CATEGORIA II - PERSONALE IN ATTIVITA' DI SERVIZIO	118.497	1,3	119.881	1,1
CATEGORIA III - PERSONALE IN QUIESCENZA	8.018.401	57,5	8.789.308	63,7
CATEGORIA IV - ACQUISTO DI BENI E SERVIZI	21.928.967	21,6	22.097.933	18,4
CATEGORIA V - TRASFERIMENTI	1.655.381	3,9	591.358	1,1
CATEGORIA VI - INTERESSI	1.690.420	22,7	1.125.851	13,6
CATEGORIA VII - POSTE CORRETTIVE E COMPENSATIVE DELLE ENTRATE	-	-	72.870	35,8
CATEGORIA VIII - AMMORTAMENTI	17.979	48,7	300.334	82,7
CATEGORIA IX - SOMME NON ATTRIBUIBILI	-	-	-	-
TOTALE TITOLO I	36.170.395	17,3	36.419.448	14,7
TITOLO II - SPESE IN CONTO CAPITALE	4.883.564	165,7	5.974.599	192,4
CATEGORIA X - BENI ED OPERE IMMOBILIARI A CARICO DIRITTO DELLO STATO	370.859	240,7	350.267	199,2
CATEGORIA XI - BENI MOBILI, MACCHINE ED ATTREZZATURE TECNICO-SCIENTIFICHE A CARICO DIRITTO DELLO STATO	19.711.356	69,6	17.998.387	65,7
CATEGORIA XII - TRASFERIMENTI	93.391	1,2	32.035	0,4
CATEGORIA XIII - PARTECIPAZIONI AZIONARIE E CONFERIMENTI	1.837.368	56,0	1.642.063	82,5
CATEGORIA XIV - CONCESSIONE DI CREDITI ED ANTICIPAZIONI PER FINALITA' PRODUTTIVE	4.825.535	76,1	3.151.928	51,7
CATEGORIA XV - CONCESSIONE DI CREDITI ED ANTICIPAZIONI PER FINALITA' NON PRODUTTIVE	1.969.623	80,6	2.428.716	76,6
CATEGORIA XVI - SOMME NON ATTRIBUIBILI	-	-	-	-
TOTALE TITOLO II	33.691.696	56,2	31.577.995	64,3
TOTALE TITOLI I E II	69.862.091	28,9	67.997.443	22,9
TITOLO III - RIMBORSO DI PRESTITI	108.592	0,6	101.134	0,2
IN COMPLESSO	69.970.683	25,1	69.098.577	19,6

TABELLA N.19. - RIEPILOGO DEI RESIDUI PASSIVI AL 31 DICEMBRE 1984, CLASSIFICATI PER VOCI ECONOMICHE.

(MILIONI DI LIRE)

C A T E G O R I E	RESIDUI PROVENIENTI DA ESERCIZI PRECEDENTI				RESIDUI DI NUOVA FORMAZIONE (F)	TOTALE RESIDUI (G+E+F)
	CONSISTENZA I GENNAIO (A)	ACCERTATI (31 DICEMBRE) (C+A+B)	PAGATI (D)	RIMASTI DA PAGARE (E)		
TITOLO I - SPESE CORRENTI	309	309	-	-	-	-
CATEGORIA I - SERVIZI DEGLI ORGANI CONSTITUZIONALI	2.810.086	2.429.259	1.833.515	595.744	2.726.169	3.321.913
CATEGORIA II - PERSONALE IN ATTIVITA' DI SERVIZIO	118.497	39.369	51.219	27.909	91.972	119.881
CATEGORIA III - PERSONALE IN QUIESCENZA	8.018.401	7.829.145	5.429.942	2.399.203	6.390.105	8.789.308
CATEGORIA IV - ACQUISTO DI BENI E SERVIZI	21.849.323	1.798.115	20.051.208	16.605.701	3.445.507	18.652.426
CATEGORIA V - TRASFERIMENTI	1.665.381	1.528.843	1.449.977	78.866	512.492	591.358
CATEGORIA VI - INTERESSI	1.690.419	1.246.569	814.133	432.436	693.415	1.125.851
CATEGORIA VII - POSTE CORRETTIVE E COMPENSATIVE DELLE ENTRATE	-	-	-	-	72.870	72.870
CATEGORIA VIII - AMMORTAMENTI	17.979	15.103	9.176	5.927	294.407	300.334
CATEGORIA IX - SOMME NON ATTRIBUIBILI	-	-	-	-	-	-
TOTALE TITOLO I	36.170.395	26.193.564	26.193.972	6.985.592	29.433.856	36.419.448
TITOLO II - SPESE IN CONTO CAPITALE	5.053.349	4.909.928	1.666.385	3.243.543	2.731.056	5.974.599
CATEGORIA X - BENI ED OPERE IMMOBILIARI A CARICO DIRITTO DELLO STATO	370.373	10.680	139.717	219.976	130.291	350.267
CATEGORIA XI - BENI MOBILI, MACCHINE ED ATTREZZATURE TECNICO-SCIENTIFICHE A CARICO DIRITTO DELLO STATO	20.323.467	19.255.424	10.407.645	8.847.779	9.150.608	17.998.387
CATEGORIA XII - TRASFERIMENTI	93.391	492	70.458	22.441	9.594	32.035
CATEGORIA XIII - PARTECIPAZIONI AZIONARIE E CONFERIMENTI	1.837.367	1.836.968	710.375	1.126.593	515.470	1.642.063
CATEGORIA XIV - CONCESSIONE DI CREDITI ED ANTICIPAZIONI PER FINALITA' PRODUTTIVE	4.825.535	328.937	3.548.220	950.478	2.201.450	3.151.928
CATEGORIA XV - CONCESSIONE DI CREDITI ED ANTICIPAZIONI PER FINALITA' NON PRODUTTIVE	1.186.214	-1.154	815.826	371.294	2.057.482	2.428.716
CATEGORIA XVI - SOMME NON ATTRIBUIBILI	-	-	-	-	-	-
TOTALE TITOLO II	33.691.696	32.138.670	17.356.626	14.782.044	16.795.951	31.577.995
TOTALE TITOLI I E II	69.862.091	65.318.234	43.550.598	21.767.636	46.229.807	67.997.443
TITOLO III - RIMBORSO DI PRESTITI	108.592	-3	47.022	61.567	39.567	101.134
IN COMPLESSO	69.970.683	65.426.823	43.597.620	21.829.203	46.269.374	68.098.577

DISEGNI DI LEGGE E RELAZIONI - DOCUMENTI

TABELLA N. 20. - RESIDUI PASSIVI DI NUOVA FORMAZIONE PER VOCI ECONOMICHE.

(MILIONI DI LIRE)

	ESERCIZIO 1983		ESERCIZIO 1984	
	IN MILIONI DI LIRE	IN % DEGLI IMPEGNI	IN MILIONI DI LIRE	IN % DEGLI IMPEGNI
<b>ESERCIZIO 1983</b>	<b>309</b>	<b>0,1</b>	-	-
MINISTERO DEL TESORO	2.129.293	5,9	2.726.169	6,8
MINISTERO DELL'INTERNO	64.925	0,7	91.972	0,8
MINISTERO DELLA SANITA'	5.988.903	50,4	6.390.105	46,3
MINISTERO DEI TRASPORTI	18.485.828	18,2	18.652.426	15,6
MINISTERO DELL'INDUSTRIA, DEL COMMERCIO E DELL'ARTIGIANATO	424.181	1,0	512.492	1,0
MINISTERO DELL'AGRICOLTURA E DELLE FORESTE	1.159.755	15,6	693.415	8,4
MINISTERO DELL'EDUCAZIONE	-	-	72.870	35,8
MINISTERO DELLA PUBBLICA ISTRUZIONE	13.793	37,4	294.407	81,0
<b>TOTALE TITOLO I</b>	<b>28.266.907</b>	<b>13,5</b>	<b>29.433.856</b>	<b>11,9</b>
<b>TITOLO II - SPESE IN CONTO CAPITALE</b>	<b>2.388.524</b>	<b>81,0</b>	<b>2.731.056</b>	<b>87,9</b>
MINISTERO DELL'INTERNO	107.678	69,9	130.291	74,1
MINISTERO DELLA SANITA'	11.611.001	41,0	9.150.608	33,4
MINISTERO DELL'INDUSTRIA, DEL COMMERCIO E DELL'ARTIGIANATO	57.560	0,7	9.594	0,1
MINISTERO DELL'AGRICOLTURA E DELLE FORESTE	650.375	23,4	515.470	25,9
MINISTERO DELL'EDUCAZIONE	2.622.832	41,4	2.201.450	36,1
MINISTERO DELLA PUBBLICA ISTRUZIONE	1.956.544	80,0	2.057.482	64,9
<b>TOTALE TITOLO II</b>	<b>19.394.514</b>	<b>38,1</b>	<b>16.795.951</b>	<b>34,2</b>
<b>TOTALE TITOLO I E II</b>	<b>47.661.501</b>	<b>18,3</b>	<b>46.229.807</b>	<b>15,6</b>
<b>TITOLO III - RINDEZZA DI PRESTITI</b>	<b>73.767</b>	<b>0,4</b>	<b>39.567</b>	<b>0,1</b>
<b>TOTALE TITOLO III</b>	<b>47.735.268</b>	<b>17,1</b>	<b>46.269.374</b>	<b>13,3</b>

DISEGNI DI LEGGE E RELAZIONI - DOCUMENTI

TABELLA N. 21. - RESIDUI DA IMPEGNI E RESIDUI DI STANZIAMENTO (MILIONI DI LIRE)

MINISTERI	RESIDUI DA IMPEGNI		RESIDUI DI STANZIAMENTO		RESIDUI COMPLESSIVI
	(A)	(B)	(C)	(D=B+C)	
<b>TITOLO I - SPESE CORRENTI</b>	<b>257.328</b>	<b>1.603.994</b>	<b>46.230</b>	<b>1.650.224</b>	<b>257.328</b>
PRESIDENZA DEL CONSIGLIO DEI MINISTRI	18.079.002	146.870	351.422	11.729.226	2.800.502
MINISTERO DEL TESORO	2.449.080	1.762	-	1.762	1.762
MINISTERO DELLE FINANZE	516.597	-	-	516.597	516.597
MINISTERO DEL BILANCIO E DELLA PROGRAMMAZIONE ECONOMICA	261.595	1.190	-	1.190	262.785
MINISTERO DI GRAZIA E GIUSTIZIA	2.394.138	-	-	2.394.138	2.394.138
MINISTERO DEGLI AFFARI ESTERI	7.952.910	-	-	7.952.910	7.952.910
MINISTERO DELLA PUBBLICA ISTRUZIONE	132.424	-	-	132.424	132.424
MINISTERO DELL'INTERNO	155.985	-	-	155.985	155.985
MINISTERO DEI LAVORI PUBBLICI	1.370	-	-	1.370	1.370
MINISTERO DEI TRASPORTI	5.184.734	1.190.026	65.081	1.275.107	6.459.841
MINISTERO DELLE POSTE E DELLE TELECOMUNICAZIONI	172.109	-	-	172.109	172.109
MINISTERO DELLA DIFESA	13.234	-	-	13.234	13.234
MINISTERO DELL'AGRICOLTURA E DELLE FORESTE	2.898.166	-	-	2.898.166	2.898.166
MINISTERO DELL'INDUSTRIA, DEL COMMERCIO E DELL'ARTIGIANATO	23.364	-	30.000	30.000	53.364
MINISTERO DEL LAVORO E DELLA PREVIDENZA SOCIALE	243.997	-	-	243.997	243.997
MINISTERO DEL COMMERCIO CON L'ESTERO	1.563	-	-	1.563	1.563
MINISTERO DELLA MARINA MERCANTILE	144.111	-	500	500	144.611
MINISTERO DELLE PARTICIPAZIONI STATALI	102.625	1.500	-	1.500	104.125
MINISTERO DELLA SANITA'	122.473	600	318	918	123.391
MINISTERO DEL TURISMO E DELLO SPETTACOLO	-	-	-	-	-
MINISTERO PER I BENI CULTURALI E AMBIENTALI	-	-	-	-	-
<b>TOTALE TITOLO I</b>	<b>33.106.587</b>	<b>3.001.862</b>	<b>308.999</b>	<b>3.310.861</b>	<b>36.419.448</b>

DISEGNI DI LEGGE E RELAZIONI - DOCUMENTI

SEGUE TABELLA N. 21. - RESIDUI DA IMPEGNI E RESIDUI DI STANZIAMENTO

MINISTERI	(MILIONI DI LIRE)					
	RESIDUI DA IMPEGNI	RESIDUI DI STANZIAMENTO		RESIDUI COMPLESSIVI		
		(A)	PROVENIENTI DALLA COMPETENZA 1984 (B)	PROVENIENTI DA ESERCIZI PRECEDENTI (C)	TOTALE (D=B+C)	(E=A+D)
<b>TITOLO II - SPESE IN CONTO CAPITALE</b>						
PRESIDENZA DEL CONSIGLIO DEI MINISTRI	17.123	8.550	3.448	12.008	29.131	
MINISTERO DEL TESORO	12.746.961	1.000	102.565	103.565	12.850.546	
MINISTERO DELLE FINANZE	459.577	205.724	110.024	315.748	775.325	
MINISTERO DEL BILANCIO E DELLA PROGRAMMAZIONE	1.316.640	2.323.768	380.129	2.703.897	4.020.537	
CONSORZIO						
MINISTERO DI GRAZIA E GIUSTIZIA	208.904	138.965	101.401	240.366	449.270	
MINISTERO DEGLI AFFARI ESTERI	791	15.184	21.748	36.932	37.723	
MINISTERO DELLA Pubblica ISTRUZIONE	155.697	18.535	3.788	22.323	178.020	
MINISTERO DEL LAVORO	4.785	2.960	2.960	2.960	7.745	
MINISTERO DEI LAVORI PUBBLICI	3.670.344	1.281.557	578.931	1.860.488	5.530.832	
MINISTERO DEI TRASPORTI	420.573	58.735	56.869	115.604	536.177	
MINISTERO DELL'ENERGIA	138.021	111.495	27.270	138.765	276.786	
MINISTERO DELL'AGRICOLTURA E DELLE FORESTE	1.025.288	455.459	281.644	737.103	1.762.391	
MINISTERO DELL'INDUSTRIA, DEL COMMERCIO E DELL'ARTIGIANATO	963.435	1.531.407	819.115	2.350.522	3.313.957	
MINISTERO DEL LAVORO E DELLA PREVIDENZA SOCIALE	2.534	124.157	15.956	140.113	142.647	
MINISTERO DEL COMMERCIO CON L'ESTERO	497.136	238.096	506.600	744.696	1.241.832	
MINISTERO DELLA Pubblica ISTRUZIONE	20.000	33.652	12.000	45.652	65.652	
MINISTERO DELLE PARTICIPAZIONI STATALI	2.173	1.225	34	1.259	3.432	
MINISTERO DELLA SANITA'	14.614	17.856	3.127	20.983	35.597	
MINISTERO DEL TURISMO E DELLO SPETTACOLO	228.754	71.886	19.755	91.641	320.395	
MINISTERO PER I BENI CULTURALI E AMBIENTALI						
<b>TITOLO III - RIMBORSO DI PRESTITI</b>						
MINISTERO DEL TESORO	101.134	-	-	-	101.134	
<b>TOTALE TITOLO III</b>	<b>101.134</b>	<b>-</b>	<b>-</b>	<b>-</b>	<b>101,134</b>	
<b>TOTALE TITOLO II</b>	<b>21.893.370</b>	<b>6.640.221</b>	<b>9.044.404</b>	<b>9.684.625</b>	<b>31.577.995</b>	
<b>TOTALE SPESE FINALI</b>	<b>55.001.957</b>	<b>9.642.083</b>	<b>3.353.403</b>	<b>12.995.486</b>	<b>67.997.443</b>	
<b>TOTALE TITOLO I</b>	<b>55.103.091</b>	<b>9.642.083</b>	<b>3.353.403</b>	<b>12.995.486</b>	<b>69.098.577</b>	

DISEGNI DI LEGGE E RELAZIONI - DOCUMENTI

SEGUE TABELLA N. 21. - RESIDUI DA IMPEGNI E RESIDUI DI STANZIAMENTO

MINISTERI	(MILIONI DI LIRE)					
	RESIDUI DA IMPEGNI	RESIDUI DI STANZIAMENTO		RESIDUI COMPLESSIVI		
		(A)	PROVENIENTI DALLA COMPETENZA 1984 (B)	PROVENIENTI DA ESERCIZI PRECEDENTI (C)	TOTALE (D=B+C)	(E=A+D)
<b>TITOLO II - SPESE IN CONTO CAPITALE</b>						
PRESIDENZA DEL CONSIGLIO DEI MINISTRI	274.451	8.560	3.448	12.008	286.459	
MINISTERO DEL TESORO	22.927.117	1.604.994	148.795	1.753.789	24.680.906	
MINISTERO DELLE FINANZE	2.808.557	410.276	256.894	667.170	3.475.827	
MINISTERO DEL BILANCIO E DELLA PROGRAMMAZIONE	1.316.402	2.323.768	380.129	2.703.897	4.022.299	
CONSORZIO						
MINISTERO DI GRAZIA E GIUSTIZIA	725.501	138.965	101.401	240.366	965.867	
MINISTERO DEGLI AFFARI ESTERI	262.386	16.374	21.748	38.122	300.508	
MINISTERO DELLA Pubblica ISTRUZIONE	2.549.835	18.535	3.788	22.323	2.572.158	
MINISTERO DEL LAVORO	7.957.695	2.960	-	2.960	7.960.655	
MINISTERO DEI LAVORI PUBBLICI	3.802.768	1.281.557	578.931	1.860.488	5.663.256	
MINISTERO DEI TRASPORTI	576.556	58.735	56.869	115.604	692.162	
MINISTERO DELL'ENERGIA	1.370	-	-	-	1.370	
MINISTERO DELL'AGRICOLTURA E DELLE FORESTE	9.322.755	1.301.521	112.351	1.413.872	6.736.627	
MINISTERO DELL'INDUSTRIA, DEL COMMERCIO E DELL'ARTIGIANATO	1.197.397	455.459	281.644	737.103	1.934.500	
MINISTERO DEL LAVORO E DELLA PREVIDENZA SOCIALE	976.669	1.531.407	819.115	2.350.522	3.327.191	
MINISTERO DEL COMMERCIO CON L'ESTERO	2.900.720	124.157	15.956	140.113	3.040.833	
MINISTERO DELLA Pubblica ISTRUZIONE	23.364	30.000	30.000	30.000	53.364	
MINISTERO DELLE PARTICIPAZIONI STATALI	741.133	236.096	506.600	744.696	1.485.829	
MINISTERO DELLA SANITA'	21.563	33.652	12.000	45.652	67.215	
MINISTERO DELL'ENERGIA	146.284	1.225	534	1.759	148.043	
MINISTERO DEL TURISMO E DELLO SPETTACOLO	117.239	19.356	3.127	22.483	139.722	
MINISTERO PER I BENI CULTURALI E AMBIENTALI	351.227	72.486	20.073	92.559	443.786	
<b>TITOLO III - RIMBORSO DI PRESTITI</b>						
MINISTERO DEL TESORO	101,134	-	-	-	101,134	
<b>TOTALE TITOLO III</b>	<b>101,134</b>	<b>-</b>	<b>-</b>	<b>-</b>	<b>101,134</b>	
<b>TOTALE TITOLO II</b>	<b>21.893.370</b>	<b>6.640.221</b>	<b>9.044.404</b>	<b>9.684.625</b>	<b>31.577.995</b>	
<b>TOTALE SPESE FINALI</b>	<b>55.001.957</b>	<b>9.642.083</b>	<b>3.353.403</b>	<b>12.995.486</b>	<b>67.997.443</b>	
<b>TOTALE TITOLO I</b>	<b>55.103.091</b>	<b>9.642.083</b>	<b>3.353.403</b>	<b>12.995.486</b>	<b>69.098.577</b>	

## DISEGNI DI LEGGE E RELAZIONI - DOCUMENTI

TABELLA N. 22 - RESIDUI PASSIVI DI STANZIAMENTO AL 31 DICEMBRE 1984 PER ESERCIZI DI PROVENIENZA

M I N I S T E R I	(MILIONI DI LIRE)					TOTALE
	E S E R C I Z I D I P R O V E N I E N Z A					
	1979 E PRECEDENTI	1980	1981	1982	1983	
TITOLO I - SPESE CORRENTI	-	-	-	-	-	-
PRESIDENZA DEL CONSIGLIO DEI MINISTRI	-	-	-	-	46.229	1.603.994
MINISTERO DEL TESORO	-	-	-	1	-	1.650.224
MINISTERO DELLE FINANZE	-	-	-	47.523	99.347	204.552
MINISTERO DEL BILANCIO E DELLA PROGRAMMAZIONE ECONOMICA	-	-	-	-	-	-
MINISTERO DI GRAZIA E GIUSTIZIA	-	-	-	-	-	-
MINISTERO DEGLI AFFARI ESTERI	-	-	-	-	-	1.190
MINISTERO DELLA PUBBLICA ISTRUZIONE	-	-	-	-	-	-
MINISTERO DELL'INTERNO	-	-	-	-	-	-
MINISTERO DEI LAVORI PUBBLICI	-	-	-	-	-	-
MINISTERO DEI TRASPORTI	-	-	-	-	-	-
MINISTERO DELLE POSTE E DELLE TELECOMUNICAZIONI	-	-	-	-	-	-
MINISTERO DELLA DIFESA	-	-	-	-	-	-
MINISTERO DELL'AGRICOLTURA E DELLE FORESTE	-	-	-	-	-	-
MINISTERO DELL'INDUSTRIA, DEL COMMERCIO E DELL'ARTIGIANATO	-	-	-	-	-	-
MINISTERO DEL LAVORO E DELLA PREVIDENZA SOCIALE	-	-	-	13.633	71.447	1.190.026
MINISTERO DEL COMMERCIO CON L'ESTERO	-	-	-	-	-	-
MINISTERO DELLA MARINA MERCANTILE	-	-	-	-	-	-
MINISTERO DELLE PARTECIPAZIONI STATALI	-	-	-	-	-	-
MINISTERO DELLA SANITA'	-	-	-	500	1	501
MINISTERO DEL TURISMO E DELLO SPETTACOLO	-	-	-	-	-	1.500
MINISTERO PER I BENI CULTURALI E AMBIENTALI	-	-	-	109	209	918
TOTALE TITOLO I	-	-	-	71.766	237.233	3.001.862
	-	-	-	-	-	3.310.861

SEGUE TABELLA N. 22 - RESIDUI PASSIVI DI STANZIAMENTO AL 31 DICEMBRE 1984 PER ESERCIZI DI PROVENIENZA

M I N I S T E R I	(MILIONI DI LIRE)					TOTALE
	E S E R C I Z I D I P R O V E N I E N Z A					
	1979 E PRECEDENTI	1980	1981	1982	1983	
TITOLO II - SPESE IN CONTO CAPITALE	-	-	-	-	-	-
PRESIDENZA DEL CONSIGLIO DEI MINISTRI	-	-	-	1.676	1.773	8.560
MINISTERO DEL TESORO	-	-	-	-	102.565	1.000
MINISTERO DELLE FINANZE	-	-	-	4	110.020	205.724
MINISTERO DEL BILANCIO E DELLA PROGRAMMAZIONE ECONOMICA	-	-	-	13.819	366.309	2.323.768
MINISTERO DI GRAZIA E GIUSTIZIA	-	-	-	2.619	98.782	138.955
MINISTERO DEGLI AFFARI ESTERI	-	-	-	3.029	18.719	15.184
MINISTERO DELLA PUBBLICA ISTRUZIONE	-	-	-	1.171	2.616	18.535
MINISTERO DELL'INTERNO	-	-	-	-	-	2.960
MINISTERO DEI LAVORI PUBBLICI	-	-	33.927	159.107	385.897	1.261.557
MINISTERO DEI TRASPORTI	-	-	-	5.600	51.269	58.735
MINISTERO DELLE POSTE E DELLE TELECOMUNICAZIONI	-	-	-	-	-	-
MINISTERO DELLA DIFESA	-	-	-	5.518	21.752	111.495
MINISTERO DELL'AGRICOLTURA E DELLE FORESTE	-	-	-	91.518	190.126	455.459
MINISTERO DELL'INDUSTRIA, DEL COMMERCIO E DELL'ARTIGIANATO	-	-	-	469.685	349.430	1.531.407
MINISTERO DEL LAVORO E DELLA PREVIDENZA SOCIALE	-	-	-	3.176	12.781	124.157
MINISTERO DEL COMMERCIO CON L'ESTERO	-	-	-	-	-	-
MINISTERO DELLA MARINA MERCANTILE	-	-	-	18.321	488.279	238.096
MINISTERO DELLE PARTECIPAZIONI STATALI	-	-	-	-	12.000	33.652
MINISTERO DELLA SANITA'	-	-	-	-	34	1.225
MINISTERO DEL TURISMO E DELLO SPETTACOLO	-	-	-	482	2.645	17.856
MINISTERO PER I BENI CULTURALI E AMBIENTALI	152	1	870	5.689	13.044	71.886
TOTALE TITOLO II	152	1	34.797	781.414	2.228.041	6.640.221
TOTALE SPESE FINALI	152	1	34.797	853.180	2.469.274	9.642.083
	-	-	-	-	-	12.996.487

## DISEGNI DI LEGGE E RELAZIONI - DOCUMENTI



## DISEGNI DI LEGGE E RELAZIONI - DOCUMENTI

SCHEDA TABELLA N. 22 - RESIDUI PASSIVI DI STANZIAMENTO AL 31 DICEMBRE 1984 PER ESERCIZI DI PROVENIENZA

M I N I S T E R I	(MILIONI DI LIRE)					
	E S E R C I Z I D I P R O V E N I E N Z A					
	1979 E PRECEDENTI	1980	1981	1982	1983	1984
TOTALE	152	1	34.797	853.180	2.465.274	9.642.063
TOTALE TITOLO III IN COMPLESSO						12.995.487

## TITOLO III - RIMBORSO DI PRESTITI

TOTALE TITOLO III  
IN COMPLESSO

SCHEDA TABELLA N. 22 - RESIDUI PASSIVI DI STANZIAMENTO AL 31 DICEMBRE 1984 PER ESERCIZI DI PROVENIENZA

M I N I S T E R I	(MILIONI DI LIRE)					
	E S E R C I Z I D I P R O V E N I E N Z A					
	1979 E PRECEDENTI	1980	1981	1982	1983	1984
PRESIDENZA DEL CONSIGLIO DEI MINISTRI	-	-	-	1.676	1.773	8.560
MINISTERO DEL TESORO	-	-	-	-	148.794	1.604.994
MINISTERO DELLE FINANZE	-	-	-	47.528	209.367	410.276
MINISTERO DEL BILANCIO E DELLA PROGRAMMAZIONE ECONOMICA	-	-	-	13.819	366.309	2.323.768
MINISTERO DI GRAZIA E GIUSTIZIA	-	-	-	2.619	98.782	138.965
MINISTERO DEGLI AFFARI ESTERI	-	-	-	3.029	18.719	16.374
MINISTERO DELLA PUBBLICA ISTRUZIONE	-	-	-	1.171	2.616	18.535
MINISTERO DELL'INTERNO	-	-	-	-	-	2.960
MINISTERO DEI LAVORI PUBBLICI	-	-	33.927	159.107	385.897	1.281.557
MINISTERO DEI TRASPORTI	-	-	-	5.600	51.269	58.735
MINISTERO DELLE POSTE E DELLE TELECOMUNICAZIONI	-	-	-	-	-	-
MINISTERO DELLA DIFESA	-	-	-	19.151	93.199	1.301.921
MINISTERO DELL'AGRICOLTURA E DELLE FORESTE	-	-	-	91.518	190.126	455.459
MINISTERO DELL'INDUSTRIA, DEL COMMERCIO E DEL TURISMO	-	-	-	469.685	349.430	1.531.407
MINISTERO DEL LAVORO E DELLA PREVIDENZA SOCIALE	-	-	-	3.176	12.781	124.157
MINISTERO DEL COMMERCIO CON L'ESTERO	-	-	-	10.000	20.000	-
MINISTERO DELLA MARINA MERCANTILE	-	-	-	18.321	488.279	238.096
MINISTERO DELLE PARTICIPAZIONI STATALI	-	-	-	-	12.000	33.652
MINISTERO DELLA SANITA'	-	-	-	500	34	1.225
MINISTERO DEL TURISMO E DELLO SPETTACOLO	-	-	-	482	2.645	19.356
MINISTERO PER I BENI CULTURALI E ARCHEOLOGICI	152	1	870	5.798	13.253	72.486
TOTALE	152	1	34.797	853.180	2.465.273	9.642.083
TOTALE						12.995.486

## DISEGNI DI LEGGE E RELAZIONI - DOCUMENTI

TABELLA N. 23 - RESIDUI PASSIVI AL 31 DICEMBRE 1984 PER CATEGORIE ECONOMICHE E PER ESERCIZI DI PROVENIENZA

A G G R E G A T I	(MILIONI DI LIRE)						
	E S E R C I Z I D I P R O V E N I E N Z A						
	1979 E PRECEDENTI	1980	1981	1982	1983	1984	TOTALE
TITOLO I - SPESE CORRENTI	-	-	-	-	-	-	-
CATEGORIA I - SERVIZI DEGLI ORGANI CONSTITUZIONALI	-	-	-	-	-	-	-
CATEGORIA II - PERSONALE IN ATTIVITA' DI LAVORO	-	-	3	2.617	593.124	2.726.169	3.321.913
CATEGORIA III - PERSONALE IN QUIESCENZA	-	-	3	2.617	593.124	2.726.169	3.321.913
CATEGORIA IV - ACQUISTO DI BENI E SERVIZI	-	117.255	89.105	484.702	1.563.428	5.095.060	7.349.550
CATEGORIA V - TRASFERIMENTI	18	250	30.700	215.183	3.035.070	17.285.610	20.516.831
CATEGORIA VI - INTERESSI	18	250	30.700	57.632	106.653	1.416.817	1.581.102
CATEGORIA VII - POSTE CORRETTIVE E ORGANIZZATIVE DELLE ENTRATE	-	-	-	272.815	3.141.723	18.652.427	22.087.933
CATEGORIA VIII - AMMORTAMENTI	-	502	180	3.670	74.513	512.492	591.357
CATEGORIA IX - SOMME NON ATTRIBUIBILI	-	502	180	3.670	74.513	512.492	591.357
TOTALE TITOLO I	18	118.007	119.988	732.244	5.706.335	26.431.894	33.108.566
	18	118.007	119.988	71.766	237.233	3.001.862	3.310.861
	-	-	-	804.010	5.943.568	29.433.856	36.419.447
	-	-	-	-	-	72.870	72.870
	-	-	-	-	-	72.870	72.870
	-	-	-	227	5.701	4.406	10.334
	-	-	-	-	-	290.000	290.000
	-	-	-	227	5.701	294.406	300.334

SEGUE TABELLA N. 23 - RESIDUI PASSIVI AL 31 DICEMBRE 1984 PER CATEGORIE ECONOMICHE E PER ESERCIZI DI PROVENIENZA

A G G R E G A T I	(MILIONI DI LIRE)						
	E S E R C I Z I D I P R O V E N I E N Z A						
	1979 E PRECEDENTI	1980	1981	1982	1983	1984	TOTALE
TITOLO II - SPESE IN CONTO CAPITALE	-	-	-	-	-	-	-
CATEGORIA X - BENI ED OPERE IMMOBILIARI A CARICO DIRETTO DELLO STATO	163	198.252	626.873	464.126	1.116.415	994.755	3.400.584
CATEGORIA XI - BENI MOBILI, MACCHINE ED ATTREZZATURE TECNICHE-SCIENTIFICHE A CARICO DIRETTO DELLO STATO	163	198.252	33.931	181.365	622.417	1.736.301	2.574.014
CATEGORIA XII - TRASFERIMENTI	117	8.790	23.077	94.129	30.207	11.228	167.548
CATEGORIA XIII - PARTECIPAZIONI AZIONARIE E CONFERTMENTI	117	8.790	23.077	7.795	55.661	119.064	182.720
CATEGORIA XIV - CONCESSIONE DI CREDITI ED ANTICIPAZIONI PER FINALITA' PRODUTTIVE	120	339.690	675.112	2.107.694	3.965.363	6.423.234	13.511.413
CATEGORIA XV - CONCESSIONE DI CREDITI ED ANTICIPAZIONI PER FINALITA' NON PRODUTTIVE	152	1	665	587.129	1.171.454	2.727.374	4.486.976
CATEGORIA XVI - SOMME NON ATTRIBUIBILI	272	339.691	675.976	2.695.023	5.136.817	9.150.608	17.998.389
	-	-	6.896	3.545	-	9.594	20.035
	-	-	6.896	3.545	12.000	-	20.000
	-	-	6.896	3.545	12.000	9.594	32.035
TOTALE TITOLO II	400	547.148	1.501.030	465.985	500.000	515.470	1.641.863
TOTALE SPESE FINALI	552	547.149	1.535.827	4.183.871	8.514.645	16.795.952	31.577.996
TITOLO III - RIMBORSO DI PRESTITI	418	665.156	1.621.018	4.134.701	11.992.939	36.587.725	55.001.956
RIMBORSO DI PRESTITI	152	34.797	853.180	2.465.274	9.642.083	12.995.467	19.995.467
IN COMPLESSO	570	665.156	1.655.815	4.987.881	14.456.213	46.229.808	67.997.443
	7.113	550	7	1.211	52.687	39.567	101.135
	7.113	550	7	1.211	52.687	39.567	101.135
	7.531	665.705	1.621.025	4.135.912	12.045.626	36.627.292	55.103.091
	152	34.797	853.180	2.465.274	9.642.083	12.995.467	19.995.467
	7.683	665.706	1.655.822	4.989.092	14.510.900	46.269.375	68.098.576

## DISEGNI DI LEGGE E RELAZIONI - DOCUMENTI

## DISEGNI DI LEGGE E RELAZIONI - DOCUMENTI

TABELLA N. 24 - RESIDUI PASSIVI AL 31 DICEMBRE 1984 PER TITOLI, SEZIONI E PER ESERCIZI DI PROVENIENZA

DISTINTI IN PROPRI (P), DI STANZIAMENTO (S) E COMPLESSIVI (T).

A G G R E G A T I	(MILIONI DI LIRE)					02/07/85
	E S E R C I Z I					
	1979	1980	1981	1982	1983	
	E PRECEDENTI					TOTALE
TITOLO I - SPESE CORRENTI						
SEZIONE I - AMMINISTRAZIONE GENERALE	P	1.589	2.445	81.029	406.004	1.458.472
	S	-	-	-	59.132	103.830
	T	-	-	-	465.136	1.562.302
SEZIONE II - DIFESA NAZIONALE	P	115.100	79.185	312.468	1.049.145	3.408.582
	S	-	-	-	71.447	1.161.918
	T	-	-	-	1.120.592	4.590.500
SEZIONE III - GIUSTIZIA	P	-	15	18.240	92.626	404.737
	S	-	-	-	-	-
	T	-	15	18.240	92.626	404.737
SEZIONE IV - SICUREZZA PUBBLICA	P	-	216	46.925	142.906	517.574
	S	-	-	-	-	-
	T	-	216	46.925	142.906	517.574
SEZIONE V - RELAZIONI INTERNAZIONALI	P	-	-	158	47.011	229.255
	S	-	-	-	-	-
	T	-	-	158	47.011	229.255
SEZIONE VI - ISTRUZIONE E CULTURA	P	13	344	9.893	524.921	2.263.304
	S	-	-	109	209	2.418
	T	13	344	10.002	525.130	2.265.404
SEZIONE VII - AZIONE ED INTERVENTI NEL CAMPO DELLE ABITAZIONI	P	-	-	-	4	80
	S	-	-	-	-	-
	T	-	-	-	4	80
SEZIONE VIII - AZIONE ED INTERVENTI NEL CAMPO SOCIALE	P	-	175	7.017	1.224.298	3.490.257
	S	-	-	-	500	4.732.149
	T	-	175	7.017	1.224.299	3.490.257
SEZIONE IX - TRASPORTI E COMUNICAZIONI	P	-	-	294	205.902	1.427.726
	S	-	-	-	205.902	1.427.726
	T	-	-	294	405	499
SEZIONE X - AZIONE ED INTERVENTI NEL CAMPO ECONOMICO	P	-	3	6.895	372.441	268.499
	S	-	-	-	20.948	1.334
	T	-	3	6.895	393.389	269.833
SEZIONE XI - INTERVENTI A FAVORE DELLA FINANZA REGIONALE E LOCALE	P	5	24	29.377	1.511.467	11.744.735
	S	-	-	-	85.473	1.413.363
	T	5	24	29.377	1.596.940	13.158.116
SEZIONE XII - ONERI NON RIPARTIBILI	P	-	725	557	129.522	1.359.867
	S	-	-	-	23	290.000
	T	-	725	557	129.545	1.488.448

SEGUE TABELLA N. 24 - RESIDUI PASSIVI AL 31 DICEMBRE 1984 PER TITOLI, SEZIONI E PER ESERCIZI DI PROVENIENZA

DISTINTI IN PROPRI (P), DI STANZIAMENTO (S) E COMPLESSIVI (T).

A G G R E G A T I	(MILIONI DI LIRE)					02/07/85
	E S E R C I Z I					
	1979	1980	1981	1982	1983	
	E PRECEDENTI					TOTALE
TOTALE TITOLO I	P	18	118.007	119.988	732.244	5.706.335
	S	-	-	-	71.766	26.431.894
	T	18	118.007	119.988	804.010	33.108.566
TITOLO II - SPESE IN CONTO CAPITALE	P	-	-	-	-	-
SEZIONE I - AMMINISTRAZIONE GENERALE	P	-	51.237	92.837	74.941	277.032
	S	-	-	-	17.635	122.319
	T	-	51.237	92.837	92.576	452.031
SEZIONE II - DIFESA NAZIONALE	P	-	1.364	388	12.403	6.030
	S	-	-	-	1	24.103
	T	-	1.364	388	12.404	42.122
SEZIONE III - GIUSTIZIA	P	-	12.338	109.856	121.866	243.032
	S	-	-	-	2.619	281.828
	T	-	12.338	109.856	124.485	494.174
SEZIONE IV - SICUREZZA PUBBLICA	P	-	26.449	29.416	14.208	574.544
	S	-	-	-	3.303	-
	T	-	26.449	29.416	17.511	111.439
SEZIONE V - RELAZIONI INTERNAZIONALI	P	-	-	-	390	22
	S	-	-	-	2.632	483
	T	-	-	-	3.022	24.687
SEZIONE VI - ISTRUZIONE E CULTURA	P	159	70.088	144.521	82.022	177.075
	S	152	34.745	24.846	25.510	608.982
	T	311	70.089	179.266	106.668	212.292
SEZIONE VII - AZIONE ED INTERVENTI NEL CAMPO DELLE ABITAZIONI	P	-	93.681	97.025	232.548	1.516.101
	S	-	-	-	15.932	2.240.979
	T	-	93.681	97.025	247.880	186.883
SEZIONE VIII - AZIONE ED INTERVENTI NEL CAMPO SOCIALE	P	40	11.983	77.863	93.598	44.507
	S	-	-	-	57.001	300.951
	T	40	11.983	77.863	150.599	354.334
SEZIONE IX - TRASPORTI E COMUNICAZIONI	P	117	22.902	146.119	1.061.623	3.850.833
	S	-	-	-	34.498	6.947.403
	T	117	22.902	146.119	1.096.121	1.101.975
SEZIONE X - AZIONE ED INTERVENTI NEL CAMPO ECONOMICO	P	70	165.688	621.129	1.584.113	3.436.633
	S	-	-	52	609.677	8.944.858
	T	70	165.688	621.181	2.193.990	4.101.997

## DISEGNI DI LEGGE E RELAZIONI - DOCUMENTI

## DISEGNI DI LEGGE E RELAZIONI - DOCUMENTI

SEQUE TABELLA N. 24 - RESIDUI PASSIVI AL 31 DICEMBRE 1984 PER TITOLI, SEZIONI E PER ESERCIZI DI PROVENIENZA DISTINTI IN PROPRI (P), DI STANZIAMENTO (S) E COMPLESSIVI (T).

A G G R E G A T I	MILIONI DI LIRE)						T O T A L E
	E S E R C I Z I D I P R O V E N I E N Z A						
	1979	1980	1981	1982	1983	1984	
SEZIONE XI - INTERVENTI A FAVORE DELLA FINANZA REGIONALE E LOCALE	P S T	91.417 - 91.417	181.806 - 181.806	123.780 8.945 132.705	208.513 40 208.553	704.935 176.653 881.588	1.310.431 195.648 1.496.079
SEZIONE XII - ONERI NON RIPARTIBILI	P S T	- - -	- - -	985 4.925 5.910	- 366.309 366.309	15.470 2.072.952 2.445.171	16.455 2.428.716 2.445.171
TOTALE TITOLO II	P S T	400 152 552	1.501.030 34.797 1.535.827	3.402.457 781.414 4.183.871	6.286.604 2.228.041 8.514.645	10.155.731 6.640.221 16.795.952	21.893.370 9.684.626 31.577.996
TOTALE SPESE FINALI	P S T	418 152 570	1.621.018 34.797 1.655.815	4.134.701 853.180 4.987.881	11.992.939 2.465.274 14.458.213	36.587.725 9.642.083 46.229.808	55.001.956 12.995.487 67.997.443
TITOLO III - RIMBORSO DI PRESTITI	P S T	7.113 - 7.113	550 - 550	7 - 7	1.211 - 1.211	52.687 - 52.687	99.567 - 99.567
IN COMPLESSO	P S T	7.531 152 7.683	1.621.025 34.797 1.655.822	4.135.912 853.180 4.989.092	12.045.626 2.465.274 14.510.900	36.627.292 9.642.083 46.269.375	55.103.091 12.995.487 68.098.578

SEQUE TABELLA N. 24 - RESIDUI PASSIVI AL 31 DICEMBRE 1984 PER SEZIONI E PER ESERCIZI DI PROVENIENZA DISTINTI IN PROPRI (P), DI STANZIAMENTO (S) E COMPLESSIVI (T).

A G G R E G A T I	MILIONI DI LIRE)						T O T A L E
	E S E R C I Z I D I P R O V E N I E N Z A						
	1979	1980	1981	1982	1983	1984	
SEZIONE I - AMMINISTRAZIONE GENERALE	P S T	52.825 - 52.825	95.282 - 95.282	155.970 17.635 173.605	683.037 193.219 876.256	1.580.791 555.861 2.136.652	2.567.905 766.715 3.334.620
SEZIONE II - DIFESA NAZIONALE	P S T	116.464 - 116.464	79.573 - 79.573	324.891 13.639 338.526	1.053.063 76.194 1.129.257	3.414.611 1.219.293 4.633.904	4.886.602 1.309.152 6.297.724
SEZIONE III - GIUSTIZIA	P S T	12.338 - 12.338	109.872 - 109.872	140.106 2.619 142.725	335.660 138.839 474.499	686.565 292.716 979.281	1.284.541 434.174 1.718.715
SEZIONE IV - SICUREZZA PUBBLICA	P S T	26.496 - 26.496	29.632 - 29.632	61.133 3.303 64.436	184.272 4.742 189.014	517.575 8.107 525.682	819.108 16.152 835.260
SEZIONE V - RELAZIONI INTERNAZIONALI	P S T	- - -	70 - 70	549 2.632 3.181	47.033 12.055 59.088	229.255 11.190 240.445	276.908 25.877 302.785
SEZIONE VI - ISTRUZIONE E CULTURA	P S T	70.432 152 324	144.524 34.745 179.269	91.915 24.755 116.670	660.038 25.719 685.757	2.460.379 129.338 2.589.717	3.427.460 214.710 3.642.170
SEZIONE VII - AZIONE ED INTERVENTI NEL CAMPO DELLE ABITAZIONI	P S T	14 - 14	97.025 - 97.025	232.551 15.332 247.883	301.700 42.058 343.758	1.516.506 129.493 1.645.999	2.241.477 186.883 2.428.360
SEZIONE VIII - AZIONE ED INTERVENTI NEL CAMPO SOCIALE	P S T	40 - 40	84.880 - 84.880	104.000 57.501 161.501	1.297.259 46.456 1.343.715	3.534.764 250.876 3.785.640	5.033.101 364.833 5.397.934
SEZIONE IX - TRASPORTI E COMUNICAZIONI	P S T	117 - 117	146.413 - 146.413	1.072.240 34.498 1.106.738	2.071.710 616.826 2.688.536	5.278.559 450.651 5.729.210	8.591.942 1.101.975 9.693.917
SEZIONE X - AZIONE ED INTERVENTI NEL CAMPO ECONOMICO	P S T	70 - 70	622.008 52 622.060	1.591.008 621.082 2.212.090	3.509.665 857.319 4.366.984	3.705.132 2.657.030 6.362.162	9.593.574 4.135.483 13.729.057
SEZIONE XI - INTERVENTI A FAVORE DELLA FINANZA REGIONALE E LOCALE	P S T	5 - 5	211.182 - 211.182	328.739 55.263 384.002	1.719.980 85.513 1.805.493	12.449.669 1.730.046 14.039.715	14.801.016 1.730.822 16.531.838
SEZIONE XII - ONERI NON RIPARTIBILI	P S T	725 - 725	557 - 557	31.600 4.925 36.525	129.522 366.333 495.855	1.213.918 2.347.482 3.561.400	1.376.952 2.718.740 4.095.692
TOTALE	P S T	418 152 570	1.621.018 34.797 1.655.815	4.134.702 853.180 4.987.882	11.992.939 2.465.273 14.458.212	36.587.724 9.642.083 46.229.807	55.001.956 12.995.486 67.997.442

SEQUE TABELLA N. 24 - RESIDUI PASSIVI AL 31 DICEMBRE 1984 PER SEZIONI E PER ESERCIZI DI PROVENIENZA 02/07/85  
DISTINTI IN PROPRI (P), DI STANZIAMENTO (S) E COMPLESSIVI (T).

A G G R E G A T I	E S E R C I Z I D I P R O V E N I E N Z A						T O T A L E
	1979	1980	1981	1982	1983	1984	
RESIDUI DI PRESTITI	7.113	550	7	1.211	52.667	39.567	101.135
	7.113	550	7	1.211	52.667	39.567	101.135
IN COMPLESSO	7.531	665.705	1.621.025	4.135.913	12.045.625	36.627.291	55.103.091
	152	34.797	853.180	2.465.273	9.642.083	12.995.486	12.995.486
	7.683	665.706	1.655.822	4.989.093	14.510.899	46.289.374	68.098.577

TABELLA N. 25. — Processo di smaltimento dei residui passivi.

ESERCIZI	Residui di nuova formazione	ALIQUOTE PAGATE O ELIMINATE NEGLI ESERCIZI					
		1979	1980	1981	1982	1983	1984

A) in miliardi di lire

1979 . . . . .	26.099	—	19.086	4.148	1.640	500	716
1980 . . . . .	35.663	—	—	19.800	13.118	1.604	474
1981 . . . . .	46.876	—	—	—	25.884	16.661	2.575
1982 . . . . .	39.220	—	—	—	—	23.090	11.141
1983 . . . . .	47.735	—	—	—	—	—	33.224
1984 . . . . .	46.269	—	—	—	—	—	—

B) in termini percentuali

1979 . . . . .	100	—	73,1	15,9	6,3	1,9	2,7
1980 . . . . .	100	—	—	55,5	36,8	4,5	1,3
1981 . . . . .	100	—	—	—	55,4	35,5	5,5
1982 . . . . .	100	—	—	—	—	56,9	28,4
1983 . . . . .	100	—	—	—	—	—	65,6
1984 . . . . .	100	—	—	—	—	—	—

## DISEGNI DI LEGGE E RELAZIONI - DOCUMENTI

TABELLA N. 26. — Processo di smaltimento dei residui passivi per titoli di bilancio.

A) in miliardi di lire

ESERCIZI	Residui di nuova formazione	ALIQUOTE PAGATE O ELIMINATE NEGLI ESERCIZI				
		1980	1981	1982	1983	1984
1979						
Parte corrente . . . . .	17.081	13.906	2.602	570	1	2
Conto capitale . . . . .	7.014	3.199	1.523	1.079	499	714
Rimborso di prestiti . . . .	2.004	1.981	23	—	—	—
<b>TOTALE . . . . .</b>	<b>26.099</b>	<b>19.086</b>	<b>4.148</b>	<b>1.649</b>	<b>500</b>	<b>716</b>
1980						
Parte corrente . . . . .	25.980	—	14.663	10.638	493	67
Conto capitale . . . . .	8.162	—	3.638	2.475	1.095	407
Rimborso di prestiti . . . .	1.521	—	1.499	5	16	—
<b>TOTALE . . . . .</b>	<b>35.663</b>	<b>—</b>	<b>19.800</b>	<b>13.118</b>	<b>1.604</b>	<b>474</b>
1981						
Parte corrente . . . . .	25.778	—	—	17.547	7.479	632
Conto capitale . . . . .	21.097	—	—	8.437	9.182	1.942
Rimborso di prestiti . . . .	1	—	—	—	—	1
<b>TOTALE . . . . .</b>	<b>46.876</b>	<b>—</b>	<b>—</b>	<b>25.984</b>	<b>16.661</b>	<b>2.575</b>
1982						
Parte corrente . . . . .	19.786	—	—	—	12.824	6.158
Conto capitale . . . . .	19.399	—	—	—	10.259	4.956
Rimborso di prestiti . . . .	35	—	—	—	7	27
<b>TOTALE . . . . .</b>	<b>39.220</b>	<b>—</b>	<b>—</b>	<b>—</b>	<b>23.090</b>	<b>11.141</b>
1983						
Parte corrente . . . . .	26.267	—	—	—	—	22.323
Conto capitale . . . . .	19.394	—	—	—	—	10.860
Rimborso di prestiti . . . .	74	—	—	—	—	21
<b>TOTALE . . . . .</b>	<b>47.735</b>	<b>—</b>	<b>—</b>	<b>—</b>	<b>—</b>	<b>33.204</b>

## DISEGNI DI LEGGE E RELAZIONI - DOCUMENTI

Segue: TABELLA N. 26

B) in termini percentuali

ESERCIZI	Residui di nuova formazione	ALIQUOTE PAGATE O ELIMINATE NEGLI ESERCIZI				
		1980	1981	1982	1983	1984
1979						
Parte corrente . . . . .	100	81,4	15,2	3,3	—	*
Conto capitale . . . . .	100	45,6	21,7	15,4	7,1	10,2
Rimborso di prestiti . . . .	100	98,9	1,1	—	—	—
<b>TOTALE . . . . .</b>	<b>100</b>	<b>73,1</b>	<b>15,9</b>	<b>6,3</b>	<b>1,9</b>	<b>2,7</b>
1980						
Parte corrente . . . . .	100	—	56,4	40,9	1,9	0,3
Conto capitale . . . . .	100	—	44,6	30,3	13,4	5,0
Rimborso di prestiti . . . .	100	—	98,6	0,4	1,1	—
<b>TOTALE . . . . .</b>	<b>100</b>	<b>—</b>	<b>55,5</b>	<b>36,8</b>	<b>4,5</b>	<b>1,3</b>
1981						
Parte corrente . . . . .	100	—	—	68,1	29,0	2,5
Conto capitale . . . . .	100	—	—	40,0	43,5	9,2
Rimborso di prestiti . . . .	100	—	—	—	—	—
<b>TOTALE . . . . .</b>	<b>100</b>	<b>—</b>	<b>—</b>	<b>55,4</b>	<b>35,5</b>	<b>5,5</b>
1982						
Parte corrente . . . . .	100	—	—	—	64,8	31,1
Conto capitale . . . . .	100	—	—	—	62,9	25,6
Rimborso di prestiti . . . .	100	—	—	—	20,6	77,1
<b>TOTALE . . . . .</b>	<b>100</b>	<b>—</b>	<b>—</b>	<b>—</b>	<b>58,9</b>	<b>28,4</b>
1983						
Parte corrente . . . . .	100	—	—	—	—	79,0
Conto capitale . . . . .	100	—	—	—	—	56,1
Rimborso di prestiti . . . .	100	—	—	—	—	28,4
<b>Totale . . . . .</b>	<b>100</b>	<b>—</b>	<b>—</b>	<b>—</b>	<b>—</b>	<b>65,6</b>

## DISEGNI DI LEGGE E RELAZIONI - DOCUMENTI

TABELLA N. 27. — Consolidato aziende  
(milioni)

ENTRATE (cat.)	Previsioni iniziali	Variazioni	Previsioni definitive	Accertamenti	Differenza accertamenti previsioni definitive
<b>OPERAZIONI FINALI</b>					
<b>A) PARTE CORRENTE</b>					
Vendita di beni e servizi (I)	14.548.184	+ 61.644	14.609.828	13.670.882	- 938.946
Trasferimenti (II)	3.613.905	+ 734.836	4.348.741	4.325.052	- 23.689
Redditi (III)	48.991	+ 27.240	76.231	127.256	+ 51.025
Poste compensative delle spese (IV)	184.510	+ 44.800	229.310	230.381	+ 1.071
Somme non attribuibili (V)	1.352.350	+ 326.584	1.678.934	1.341.708	- 337.226
<b>Totale</b>	<b>19.747.940</b>	<b>+ 1.195.104</b>	<b>20.943.044</b>	<b>19.695.279</b>	<b>- 1.247.765</b>
Disavanzo parte corrente	6.837.758	- 80.818	6.746.940	7.122.417	-
<b>B) CONTO CAPITALE</b>					
Vendita di beni patrimoniali (VI)	86.948	+ 93	87.041	32.488	- 54.553
Ammortamenti, rinnovamenti e migliorie (VII)	4.489.407	- 150.000	4.339.407	4.366.396	+ 26.989
Trasferimenti (VIII)	4.823.040	+ 118.735	4.941.775	4.283.309	- 658.466
Anticipazioni (IX)	-	+ 581	581	581	-
Prelevamenti dai fondi di riserva (X)	-	-	-	-	-
<b>Totale</b>	<b>9.399.395</b>	<b>+ 30.581</b>	<b>9.368.814</b>	<b>8.882.784</b>	<b>- 686.030</b>
Disavanzo c/capitale	-	-	140.801	801.376	-
<b>Entrate finali</b>	<b>29.147.335</b>	<b>+ 1.164.523</b>	<b>30.311.858</b>	<b>28.378.063</b>	<b>- 1.933.795</b>
Disavanzo operazioni finali	6.883.587	+ 204.254	6.887.841	7.923.793	-
<b>OPERAZIONI INDEBITAMENTO</b>					
Accensione di prestiti	7.394.956	+ 648.155	8.043.111	9.028.802	+ 985.691
Disavanzo operazioni indebitamento	-	-	-	-	-
<b>Entrate complessive</b>	<b>36.542.291</b>	<b>+ 1.812.678</b>	<b>38.354.969</b>	<b>37.406.865</b>	<b>- 948.104</b>

(a) Dati al netto delle interferenze e compensativi delle integrazioni.

## DISEGNI DI LEGGE E RELAZIONI - DOCUMENTI

autonome — Gestione di competenza (a)  
di lire)

SPESA (cat.)	Previsioni iniziali	Variazioni	Previsioni definitive	Impegni	Differenza impegni previsioni definitive
<b>PERSONALE</b>					
Personale in attività (I)	10.735.561	+ 1.232.987	11.968.548	11.891.464	- 277.084
Personale in quiescenza (II)	1.428.457	+ 45.845	1.474.302	1.472.996	- 1.306
Acquisto di beni e servizi (III)	5.790.126	+ 149.684	5.939.810	5.835.174	- 104.636
Trasferimenti (IV)	253.137	+ 2.264	255.401	281.339	+ 25.938
Interessi (V)	2.338.563	- 182.028	2.156.535	1.978.053	- 178.482
Poste correttive e compensative delle entrate (VI)	290.605	+ 7.566	298.171	285.135	- 13.036
Ammortamenti, rinnovamenti e migliorie (VII)	4.402.407	- 150.000	4.252.407	4.279.396	+ 26.989
Somme non attribuibili (VIII)	1.346.842	- 2.032	1.344.810	994.139	- 350.671
<b>Totale</b>	<b>26.585.698</b>	<b>+ 1.104.286</b>	<b>27.689.984</b>	<b>26.817.696</b>	<b>- 872.288</b>
Avanzo parte corrente	-	-	-	-	-
<b>OPERAZIONI FINALI</b>					
Costituzione di capitali fissi (IX)	9.080.179	+ 131.532	9.211.711	9.186.309	- 25.402
Trasferimenti (X)	114.645	+ 132.159	246.804	246.751	- 53
Partecipazioni azionarie e conferimenti (XI)	50.300	-	50.300	50.300	-
Anticipazioni (XII)	-	-	-	-	-
Costituzione di fondi di riserva (XIII)	100	+ 800	900	800	- 100
<b>Totale</b>	<b>9.245.224</b>	<b>+ 264.491</b>	<b>9.509.715</b>	<b>9.484.160</b>	<b>- 25.555</b>
Avanzo c/capitale	154.171	- 295.072	-	-	-
<b>Spese finali</b>	<b>35.830.922</b>	<b>+ 1.368.777</b>	<b>37.199.699</b>	<b>36.301.856</b>	<b>- 897.843</b>
Avanzo operazioni finali	-	-	-	-	-
<b>OPERAZIONI INDEBITAMENTO</b>					
Rimborso di prestiti	711.368	+ 433.901	1.155.270	1.104.210	- 51.060
Avanzo operazioni indebitamento	6.883.587	+ 204.254	6.887.841	7.924.592	+ 1.036.751
<b>Spese complessive</b>	<b>36.542.291</b>	<b>+ 1.812.678</b>	<b>38.354.969</b>	<b>37.406.066</b>	<b>- 948.903</b>

## DISEGNI DI LEGGE E RELAZIONI - DOCUMENTI

TABELLA N. 28. — Accensione e rimborso di prestiti delle aziende autonome.  
(Accertamenti e impegni — Incassi e pagamenti)

(miliardi di lire)

ACCENSIONE E RIMBORSO DI PRESTITI INDERITAMENTO NETTO	Ripianamento di disavanzi finanziari		Finanziamento di opere		Totale	
	Cp	Cs	Cp	Cs	Cp	Cs
<i>Accensione di prestiti</i>						
- Ferrovie	1.797	2.082	3.899	2.940	5.696	5.031
- Monopoli	-	110	-	-	-	110
- Poste e telecomunicazioni	1.721	2.370	593	25	2.314	2.395
- A.N.A.S.	-	-	898	1.403	898	1.403
- Telefoni	-	-	120	80	120	80
	3.518	4.562	5.510	4.457	9.028	9.019
<i>Rimborso di prestiti</i>						
- Ferrovie	142	142	837	837	979	979
- Monopoli	2	2	-	-	2	2
- Poste e telecomunicazioni	7	7	16	16	23	23
- A.N.A.S.	-	-	86	86	86	86
- Telefoni	-	-	14	14	14	14
	151	151	953	953	1.104	1.104
<i>Indebitamento netto</i>	3.367	4.411	3.504	4.557	7.924	7.915

## DISEGNI DI LEGGE E RELAZIONI - DOCUMENTI

TABELLA N. 29. — Entrate finali delle aziende autonome accertate e loro incidenza (a).  
(miliardi di lire)

VOCI	Ferrovie (a)		Monopoli		Poste e telecomunicazioni (a)		A.N.A.S.		Telefoni (a)		Ferrovia demaniale		Totale	
	Valori assoluti	%	Valori assoluti	%	Valori assoluti	%	Valori assoluti	%	Valori assoluti	%	Valori assoluti	%	Valori assoluti	%
Correnti	10.044	63,7	1.950	98,9	5.373	93,2	1.002	36,8	1.314	52,8	12	25,0	19.885	89,4
Vendita di beni e servizi	6.228	39,5	1.688	86,1	4.560	79,6	11	0,4	1.136	54,3	8	16,5	13.671	48,2
Trasferimenti correnti	2.520	16,0	115	5,8	744	12,9	890	32,7	56	2,7	-	-	4.325	15,2
Redditi	120	0,8	1	0,1	2	0,1	1	-	1	-	2	4,2	127	0,5
Altre	1.176	7,4	136	6,9	37	0,6	100	3,7	121	5,8	2	4,2	1.572	5,5
<i>In conto capitale</i>	5.733	36,3	21	1,1	394	6,8	1.721	63,2	778	37,2	36	75,0	8.683	30,6
Disinvestimenti e ammortamenti	3.207	20,3	17	0,9	394	6,8	4	0,1	777	37,2	-	-	4.389	15,5
Trasferimenti di capitale	2.526	16,0	4	0,2	-	-	1.717	63,1	1	-	35	72,9	4.283	15,1
Crediti e anticipazioni	-	-	-	-	-	-	-	-	-	-	1	2,1	1	-
<b>Totale</b>	15.777	100	1.971	100	5.767	100	2.723	100	2.092	100	48	100	28.378	100

(a) Dati al netto delle interferenze e comprensivi delle integrazioni.



## DISEGNI DI LEGGE E RELAZIONI - DOCUMENTI

TABELLA N. 30. — Spese finali delle aziende autonome impegnate e loro incidenza (a).

(miliardi di lire)

VOCI	Ferrovie (a)		Monopoli		Poste e telecomun. (a)		ANAS		Telefoni (a)		Foreste demaniali		Totale	
	Miliardi di lire	%	Miliardi di lire	%	Miliardi di lire	%	Miliardi di lire	%	Miliardi di lire	%	Miliardi di lire	%	Miliardi di lire	%
	Correnti . . . . .	15.305	74,7	1.868	94,8	7.191	88,2	905	25,6	1.542	70,4	6	12,8	26.817
Consumi . . . . .	12.532	61,2	1.810	91,9	7.031	87,2	610	17,3	1.290	58,9	5	10,7	23.278	64,2
- Spese di personale . . . . .	6.521	31,8	330	16,8	5.565	69,0	346	9,8	402	18,3	-	-	13.164	36,3
- Acquisto di beni e servizi . . . . .	2.921	14,3	1.483	74,3	1.073	13,3	281	7,4	112	5,2	5	10,7	5.835	16,1
- Ammortamenti . . . . .	3.090	15,1	17	0,8	393	4,9	3	0,1	776	35,4	-	-	4.279	11,8
Trasferimenti di redditi . . . . .	1.648	8,0	36	1,8	132	1,7	233	6,6	211	9,6	-	-	2.280	6,2
- Trasferimenti correnti . . . . .	24	0,1	9	0,4	55	0,7	-	-	193	8,8	-	-	281	0,8
- Interessi . . . . .	1.624	7,9	27	1,4	77	1,0	233	6,6	18	0,8	-	-	1.979	5,4
Altre spese correnti . . . . .	1.125	5,5	22	1,1	28	0,3	62	1,7	41	1,9	1	2,1	1.279	3,5
IN CONTO CAPITALE . . . . .	5.189	25,3	102	5,2	874	10,8	2.630	74,4	648	29,6	41	87,2	9.484	26,1
Interventi diretti . . . . .	5.159	25,2	82	4,2	874	10,8	2.363	67,4	648	29,6	41	87,2	9.187	25,3
Trasferimenti di capitale . . . . .	-	-	-	-	-	-	247	7,0	-	-	-	-	247	0,7
Interventi finanziari . . . . .	30	0,1	20	1,0	-	-	-	-	-	-	-	-	50	0,1
Totale . . . . .	20.494	100	1.970	100	8.065	100	3.535	100	2.190	100	47	100	36.301	100

(a) Dati al netto delle interferenze e comprensivi delle integrazioni.

## DISEGNI DI LEGGE E RELAZIONI - DOCUMENTI

TABELLA N. 31. — Impegni per spese di investimento delle aziende autonome per settori d'intervento.

(miliardi di lire)

SETTORI DI INTERVENTO	Ferrovie	Monopoli	Poste e telecomunicazioni	ANAS	Telefoni	Foreste demaniali	Totale
<i>Agricoltura</i>							
Sistemazione di territori montani e forestali . . . . .	-	-	-	-	-	41	41
<i>Industria</i>							
Impianti ed attrezzature dei Monopoli di Stato . . . . .	-	102	-	-	-	-	102
<i>Trasporti e comunicazioni</i>							
Opere stradali . . . . .	-	-	-	2.630	-	-	2.630
Trasporti terrestri . . . . .	5.189	-	-	-	-	-	5.189
Impianti ed attrezzature postali e telefoniche . . . . .	-	-	874	-	648	-	1.522
<b>Totale . . . . .</b>	<b>5.189</b>	<b>102</b>	<b>874</b>	<b>2.630</b>	<b>648</b>	<b>41</b>	<b>9.484</b>

## DISEGNI DI LEGGE E RELAZIONI - DOCUMENTI

TABELLA N. 32. — Consolidato aziende autonome — Riepilogo dei residui attivi (a).

(milioni di lire)

CATEGORIE	RESIDUI PROVENIENTI DA ESERCIZI PRECEDENTI					Residui di nuova formazione	Totale residui al 31 dicembre
	Consistenza al 1° gennaio	Variazioni	Accertati al 31 dicembre	Versati	Rimasti da riscuotere o da versare		
	1	2	3 = 1 ± 2	4	5		
<b>ENTRATE CORRENTI</b>							
Vendita di beni e servizi (I)	2.246.580	-	2.246.580	1.644.113	602.467	2.364.187	2.986.654
Trasferimenti (II)	755.494	- 74	755.420	717.721	37.699	793.453	831.152
Redditi (III)	890	- 44	846	509	137	962	1.099
Poste compensative delle spese (IV)	62.809	-	62.809	62.808	1	83.940	83.950
Somme non attribuibili (V)	162.132	+1.034.578	1.196.710	156.425	1.040.285	532.247	1.572.532
<b>Totale</b>	<b>3.227.705</b>	<b>+1.034.460</b>	<b>4.262.165</b>	<b>2.581.576</b>	<b>1.680.589</b>	<b>3.774.798</b>	<b>5.455.387</b>
<b>ENTRATE IN CONTO CAPITALE</b>							
Vendita di beni patrimoniali (VI)	294	- 1	293	293	-	118	118
Ammortamento, rinnovamento e migliorie (VII)	399.184	-	399.184	399.184	-	435.866	435.866
Trasferimenti (VIII)	1.985.822	- 1	1.985.823	586.421	1.399.402	825.358	2.224.760
Anticipazioni (IX)	-	-	-	-	-	-	-
Prelevamenti dai fondi di riserva (X)	800	-	800	800	-	-	-
<b>Totale</b>	<b>2.386.100</b>	<b>-</b>	<b>2.386.100</b>	<b>986.698</b>	<b>1.399.402</b>	<b>1.261.342</b>	<b>2.660.744</b>
<b>Entrate finali</b>	<b>5.613.805</b>	<b>+1.034.460</b>	<b>6.648.265</b>	<b>3.568.274</b>	<b>3.079.991</b>	<b>5.036.140</b>	<b>8.116.131</b>
<b>ACCENSIONE DI PRESTITI</b>	<b>9.422.569</b>	<b>-</b>	<b>9.422.569</b>	<b>5.174.824</b>	<b>4.247.745</b>	<b>5.183.965</b>	<b>9.431.710</b>
<b>Entrate complessive</b>	<b>15.036.374</b>	<b>+1.034.460</b>	<b>16.070.834</b>	<b>8.743.098</b>	<b>7.327.736</b>	<b>10.220.105</b>	<b>17.547.841</b>

(a) Dati al netto delle interferenze e comprensivi delle integrazioni.

## DISEGNI DI LEGGE E RELAZIONI - DOCUMENTI

TABELLA N. 33. — Consolidato aziende autonome — Riepilogo dei residui passivi (a).

(milioni di lire)

CATEGORIE	RESIDUI PROVENIENTI DA ESERCIZI PRECEDENTI					Residui di nuova formazione	Totale residui al 31 dicembre
	Consistenza al 1° gennaio	Variazioni	Accertati al 31 dicembre	Pagati	Rimasti da pagare		
	1	2	3 = 1 ± 2	4	5		
<b>SPESE CORRENTI</b>							
Personale in attività (I)	517.724	- 19	517.705	461.169	56.536	414.488	471.024
Personale in quiescenza (II)	160.722	- 43.338	117.384	24.853	92.531	273.517	366.048
Acquisto di beni e servizi (III)	983.107	- 21	983.086	662.101	320.985	864.342	1.185.327
Trasferimenti (IV)	116.129	- 1	116.128	49.459	66.669	216.482	283.151
Interessi (V)	58.696	-	58.696	56.877	1.819	56.972	58.791
Poste compensative delle entrate (VI)	64.755	-	64.755	30.825	33.930	54.435	89.365
Ammortamenti, rinnovamenti e migliorie (VII)	399.184	-	399.184	399.184	-	435.866	435.866
Somme non attribuibili (VIII)	109.869	- 2	109.867	89.461	20.406	84.107	104.513
<b>Totale</b>	<b>2.410.186</b>	<b>- 43.381</b>	<b>2.366.805</b>	<b>1.773.929</b>	<b>592.876</b>	<b>2.400.208</b>	<b>2.993.085</b>
<b>SPESE IN CONTO CAPITALE</b>							
Costituzione di capitali fissi (IX)	13.422.303	- 97	13.422.206	5.047.949	8.374.257	7.737.676	16.111.933
Trasferimenti (X)	232.504	-	232.504	120.440	112.064	97.562	209.626
Partecipazioni azionarie e conferimenti (XI)	27.747	- 1	27.746	15.396	12.350	30.300	42.650
Costituzione di fondi di riserva (XIII)	500	-	500	-	500	800	1.300
Somme non attribuibili (XVI)	54	-	54	-	54	-	54
<b>Totale</b>	<b>13.683.108</b>	<b>- 98</b>	<b>13.683.010</b>	<b>5.183.785</b>	<b>8.499.225</b>	<b>7.866.338</b>	<b>16.365.563</b>
<b>SPESE FINALI</b>	<b>16.093.294</b>	<b>- 43.479</b>	<b>16.049.815</b>	<b>6.957.714</b>	<b>9.092.101</b>	<b>10.266.547</b>	<b>19.358.648</b>
<b>RIMBORSO DI PRESTITI</b>	<b>413</b>	<b>-</b>	<b>413</b>	<b>413</b>	<b>-</b>	<b>37</b>	<b>37</b>
<b>Spese complessive</b>	<b>16.093.707</b>	<b>- 43.479</b>	<b>16.050.228</b>	<b>6.958.127</b>	<b>9.092.101</b>	<b>10.266.584</b>	<b>19.358.685</b>

(a) Dati al netto delle interferenze e comprensivi delle integrazioni.

## DISEGNI DI LEGGE E RELAZIONI - DOCUMENTI

TABELLA N. 34. — Consolidato aziende  
(milioni)

ENTRATE (cat.)	Massa acquisibile	Previsioni definitive di cassa	Incassi			Rapporti %	
			Competenza	Residui	Totale	Incassi massa acquisibile	Incassi previsioni definitive
<b>OPERAZIONI FINALI</b>							
<b>A) PARTE CORRENTE</b>							
Vendita di beni e servizi (I)	16.857.100	14.437.648	11.306.695	1.644.113	12.950.808	76,8	89,7
Trasferimenti (II)	5.103.769	4.617.498	3.531.589	717.721	4.249.320	83,3	92,0
Redditi (III)	76.921	76.518	126.294	509	126.803	164,8	165,7
Poste compensative delle spese (IV)	260.627	189.147	146.432	62.808	209.240	80,3	110,6
Somme non attribuibili (V)	1.841.067	1.003.200	809.461	156.425	965.886	52,4	96,2
<b>Totale</b>	<b>24.139.484</b>	<b>20.324.011</b>	<b>15.920.481</b>	<b>2.581.576</b>	<b>18.502.057</b>	<b>76,6</b>	<b>91,0</b>
Disavanzo parte corrente	5.686.083	8.122.462	8.497.006	807.647	7.689.359	-	-
<b>B) CONTO CAPITALE</b>							
Vendita di beni patrimoniali (VI)	87.335	86.867	32.370	293	32.663	37,3	37,6
Ammortamenti, rinnovamenti e migliorie (VII)	4.738.591	4.346.478	3.930.530	399.184	4.329.714	91,3	99,6
Trasferimenti (VIII)	6.927.597	5.025.399	3.457.951	586.421	4.044.372	58,3	80,4
Anticipazioni (IX)	591	591	591	-	591	100,0	100,0
Prelevamenti dai fondi di riserva (X)	800	800	-	800	800	100,0	100,0
<b>Totale</b>	<b>11.754.914</b>	<b>9.460.135</b>	<b>7.421.442</b>	<b>986.698</b>	<b>8.408.140</b>	<b>71,5</b>	<b>88,8</b>
Disavanzo c/ capitale	11.437.908	-	-	4.197.087	-	-	-
<b>Entrate finali</b>	<b>35.894.398</b>	<b>29.784.146</b>	<b>23.341.923</b>	<b>3.568.274</b>	<b>26.910.197</b>	<b>75,0</b>	<b>90,4</b>
Disavanzo operazioni finali	17.323.991	8.117.140	2.693.386	3.389.440	6.082.826	-	-
<b>OPERAZIONI DI INDEBITAMENTO</b>							
Accensione di prestiti	17.465.680	8.289.386	3.844.838	5.174.824	9.019.662	51,6	108,8
Disavanzo operazioni indebitamento	-	-	-	-	-	-	-
<b>Entrate complessive</b>	<b>53.360.078</b>	<b>38.073.532</b>	<b>27.186.761</b>	<b>8.743.098</b>	<b>35.929.859</b>	<b>67,3</b>	<b>94,4</b>
Disavanzo complessivo	1.020.299	983.437	-	-	-	-	-

(a) Dati al netto delle interferenze e comprensivi delle integrazioni.

## DISEGNI DI LEGGE E RELAZIONI - DOCUMENTI

autonome — Gestione di cassa (a).  
di lire)

SPESE (cat.)	Massa spendibile	Autorizzazioni definitive di cassa	Pagamenti			Rapporti %	
			Competenza	Residui	Totale	Pagamenti: massa spendibile	Pagamenti: autorizzazioni definitive
Personale in attività (I)	12.846.272	12.259.736	11.276.976	461.189	11.738.145	94,0	95,7
Personale in quiescenza (II)	1.591.218	1.472.945	1.199.479	24.853	1.224.332	76,9	83,1
Acquisto di beni e servizi (III)	6.923.576	6.340.508	4.970.831	662.101	5.632.932	81,4	86,8
Trasferimenti (IV)	371.533	234.113	64.858	49.459	114.317	30,8	48,8
Interessi (V)	2.215.231	2.152.461	1.921.081	56.877	1.977.958	89,3	91,9
Poste correttive e compensative delle entrate (VI)	331.467	293.078	230.700	30.825	261.525	78,9	89,2
Ammortamenti, rinnovamenti e migliorie (VII)	4.651.591	4.259.478	3.843.530	399.184	4.242.714	91,2	99,6
Somme non attribuibili (VIII)	1.454.879	1.434.154	910.032	89.461	999.493	68,7	69,7
<b>Totale</b>	<b>30.025.567</b>	<b>28.446.473</b>	<b>24.417.487</b>	<b>1.773.929</b>	<b>26.191.416</b>	<b>87,2</b>	<b>92,1</b>
Avanzo parte corrente	-	-	-	-	-	-	-
Costituzione di capitali fissi (IX)	22.834.013	9.110.953	1.448.633	5.047.949	6.496.582	28,7	71,3
Trasferimenti (X)	479.308	292.206	149.189	120.440	269.629	56,2	92,2
Partecipazioni azionarie e conferimenti (XI)	78.047	50.300	20.000	15.396	35.396	45,3	70,3
Anticipazioni (XII)	-	-	-	-	-	-	-
Costituzione di fondi di riserva (XIII)	1.400	1.300	-	-	-	-	-
Somme non attribuibili (XVI)	54	54	-	-	-	-	-
<b>Totale</b>	<b>23.192.822</b>	<b>9.454.813</b>	<b>1.617.822</b>	<b>5.183.785</b>	<b>6.801.607</b>	<b>29,3</b>	<b>71,9</b>
Avanzo c/ capitale	-	5.322	5.803.620	-	1.606.533	-	-
<b>Spese finali</b>	<b>53.218.389</b>	<b>37.901.286</b>	<b>26.035.309</b>	<b>6.957.714</b>	<b>32.993.023</b>	<b>62,0</b>	<b>87,0</b>
Avanzo operazioni finali	-	-	-	-	-	-	-
Rimborso di prestiti	1.155.683	1.155.683	1.104.173	413	1.104.586	95,5	95,5
Avanzo operazioni indebitamento	16.309.997	7.133.703	2.740.665	5.174.411	7.915.076	-	-
<b>Spese complessive</b>	<b>54.374.072</b>	<b>39.056.969</b>	<b>27.139.482</b>	<b>6.958.127</b>	<b>34.097.609</b>	<b>62,7</b>	<b>87,3</b>
Avanzo complessivo	-	-	47.279	1.784.971	1.832.250	-	-

ALLEGATI

## DISEGNI DI LEGGE E RELAZIONI - DOCUMENTI

## ALLEGATO A

## SVILUPPO DELLE RISULTANZE DI CONSUNTIVO DELL'ENTRATA PER L'ESERCIZIO 1984

	Previsioni iniziali competenza	Previsioni definitive competenza	Previsioni iniziali cassa	Previsioni definitive cassa	Accertamenti	Incasassi competenza	Incasassi residui	Residui finali
ENTRATE TRIBUTARIE								
<i>Imposte sul patrimonio e sul reddito:</i>								
Imposta sui redditi di ricchezza mobile . . . . .	25.000	25.000	25.000	30.000	69.25	48.468	53.215	930.956
Imposta sui fabbricati e sui terreni . . . . .	400	400	400	400	1.034	897	144	2.769
Imposte sulle società e sulle obbligazioni . . . . .	8.000	8.000	8.000	8.000	21.829	7.850	3.451	196.532
Imposta complementare progressiva . . . . .	11.000	11.000	11.000	11.000	16.098	10.840	17.321	169.392
Imposta sui giochi di abilità e sui concorsi pronostici: quota del 35 per cento . . . . .	85.000	100.000	85.000	100.000	147.191	133.801	9.000	33.644
Quota del 12,25 per cento dell'incasso lordo dei proventi delle attività di gioco e dei concorsi pronostici . . . . .	4.000	9.800	4.000	9.000	14.338	12.915	1.802	3.643
Ritenute sui contributi degli Enti pubblici, sulle vincite e sui premi per assicurazione sulla vita in caso di riscatto . . . . .	40.000	50.000	40.000	50.000	69.024	66.477	1.262	8.309
Adizionale 5 per cento ad imposte dirette erariali e a tributi comunali e provinciali . . . . .	500	500	500	1.000	60.591	42.250	14.685	62.012
Entrate, riservate all'Eraio, derivanti dall'addizionale ad imposte dirette erariali e a tributi comunali e provinciali e sua estensione alla imposta sulle società . . . . .	1.000	1.000	2.500	2.500	61.792	43.218	13.558	60.991
Entrate riservate all'Eraio dello Stato derivanti dall'addizionale straordinaria alle imposte dirette . . . . .	3.800	3.800	3.800	3.800	9.975	6.886	1.239	30.307

(milioni di lire)

## DISEGNI DI LEGGE E RELAZIONI - DOCUMENTI

## Segue: ALLEGATO A

	Previsioni iniziali competenza	Previsioni definitive competenza	Previsioni iniziali cassa	Previsioni definitive cassa	Accertamenti	Incaassi competenza	Incaassi residui	Residui finali
(milioni di lire)								
Imposta sul reddito delle persone fisiche . . . . .	55.995.000	56.855.000	54.275.000	55.085.000	56.353.485	51.135.120	2.396.382	11.037.068
Entrate derivanti dal condono fiscale in materia di imposte dirette ai sensi della legge 7 agosto 1982, n. 515 . . . . .	800.000	800.000	800.000	800.000	1.088.230	984.894	128.724	193.534
Ritenute sui redditi di capitale . . . . .	13.330.000	14.770.000	13.250.000	14.305.000	16.516.102	15.773.608	275.844	1.793.347
Imposta sul reddito delle persone giuridiche . . . . .	7.885.000	7.745.000	7.450.000	7.495.000	8.001.073	7.093.050	1.139.536	2.585.335
Imposta locale sui redditi . . . . .	8.670.000	9.000.000	8.500.000	8.786.000	7.822.558	7.236.119	915.280	1.833.320
Addizionale straordinaria 8 per cento alla imposta sul reddito delle persone giuridiche, ed all'imposta locale sui redditi indicati dall'articolo 2 del decreto del Presidente della Repubblica n. 598/73 . . . . .	940.000	740.000	858.500	670.000	639.801	621.945	68.880	18.127
Ritenuta d'acconto o d'imposta sugli utili distribuiti dalle persone giuridiche . . . . .	410.000	450.000	410.000	450.000	650.174	619.805	22.285	45.788
Entrate eventuali e diverse ed altre . . . . .	1.300	1.300	1.300	1.300	34.945	16.979	886	57.927
<b>Totale . . . . .</b>	<b>88.020.000</b>	<b>90.570.000</b>	<b>85.725.000</b>	<b>87.802.000</b>	<b>91.578.185</b>	<b>81.855.160</b>	<b>5.063.502</b>	<b>19.075.002</b>

## Tasse ed imposte sugli affari:

Imposta sul valore aggiunto . . . . .	37.700.000	35.294.300	36.700.000	34.294.300	35.975.139	33.171.944	1.984.778	3.904.396
Imposta di registro . . . . .	3.000.000	2.816.000	2.950.000	2.766.000	2.783.184	2.739.973	243.957	148.518
Imposta ipotecaria . . . . .	650.000	560.000	647.000	560.000	544.257	482.625	26.222	125.741

## DISEGNI DI LEGGE E RELAZIONI - DOCUMENTI

## Segue: ALLEGATO A

	Previsioni iniziali competenza	Previsioni definitive competenza	Previsioni iniziali cassa	Previsioni definitive cassa	Accertamenti	Incaassi competenza	Incaassi residui	Residui finali
(milioni di lire)								
Imposta di bollo . . . . .	3.050.000	3.000.000	3.000.000	2.950.000	2.870.519	2.481.578	247.262	808.545
Imposte di surrogazione del registro e del bollo	1.000.000	1.050.000	950.000	1.040.000	1.131.814	1.004.068	190.066	154.528
Imposta sostitutiva delle imposte di registro, di bollo, ipotecarie e catastali e sulle concessioni governative . . . . .	450.000	300.000	445.000	295.000	258.667	230.232	16.676	61.343
Imposta sul valore globale netto dell'asse ereditario . . . . .	-	-	-	-	134.351	73.282	8.483	112.796
Imposta sulle successioni e donazioni . . . . .	350.000	470.000	350.000	470.000	817.834	272.180	188.708	1.582.232
Tasse sulle concessioni governative . . . . .	800.000	850.000	750.000	800.000	401.929	318.750	33.650	202.509
Tasse automobilistiche . . . . .	930.000	900.000	925.000	895.000	878.708	840.074	28.835	135.996
Addizionale 5 per cento sull'imposta di circolazione degli autoveicoli . . . . .	27.000	53.000	27.000	52.000	56.708	53.631	1.626	11.788
Canon di abbonamento alle radioaudizioni circolari ed alla televisione . . . . .	820.000	800.000	810.000	860.000	862.733	757.338	45.156	122.458
Entrate derivanti dal condono fiscale in materia di tasse ed imposte indirette sugli affari ai sensi della legge 7 agosto 1982, n. 516 . . . . .	300.000	420.000	300.000	400.000	566.194	486.093	170.230	170.098
Imposta sugli spettacoli e sul gioco nelle case da gioco . . . . .	210.000	196.500	210.000	196.500	207.981	202.405	2.742	23.122
Diritti erariali sui pubblici spettacoli e sulle scommesse . . . . .	3.000	8.000	3.000	8.000	6.385	6.081	-	1.015
Diritti catastali e di scritturato . . . . .	150.000	144.000	150.000	139.000	151.792	142.000	4.023	22.934
Imposta sull'incremento di valore degli immobili di pertinenza dell'erario . . . . .	-	250.000	-	230.000	474.743	386.006	5.723	94.150
Multe, ammende e sanzioni amministrative, dovute dai trasgressori all'imposta sul valore aggiunto ed agli altri tributi indiretti . . . . .	160.000	82.000	160.000	82.000	260.934	98.829	31	162.265

## DISEGNI DI LEGGE E RELAZIONI - DOCUMENTI

## Segue: ALLEGATO A

	Previsioni iniziali competenza	Previsioni definitive competenza	Previsioni iniziali cassa	Previsioni definitive cassa	Accostamenti	Incompi competenza	Incompi residui	Residui finali
	(milioni di lire)							
Imposta unica sui giochi di abilità e sui corsi pronostici: quota del 25 per cento	70.000	90.000	70.000	90.000	104.826	95.304	2.416	25.989
Tasse di pubblico insegnamento e relative alla istruzione superiore	31.000	51.000	31.000	51.000	3.083	9	433	9.399
Interessi riscossi dagli uffici del registro	50.000	43.000	50.000	43.000	67.396	64.026	174	9.480
Sovratassa motori diesel	350.000	570.000	350.000	550.000	662.801	662.122	6.757	942
Imposta erariale da riscuotersi per il tramite dell'AcI	250.000	280.000	251.000	280.000	302.280	272.142	18.204	57.681
Tasse sulle concessioni governative per la licenza di porto d'armi	35.000	35.000	35.000	35.000	59	-	-	9.183
Entrate eventuali e diverse	6.000	40.000	6.000	40.000	35.003	30.768	2.963	37.354
<b>Totale</b>	<b>50.392.000</b>	<b>48.302.800</b>	<b>49.205.000</b>	<b>47.066.800</b>	<b>49.559.430</b>	<b>44.881.522</b>	<b>3.230.115</b>	<b>7.994.182</b>

*Imposte sulla produzione, sui consumi e dogane:*

Dazi C.E.C.A. e altri diritti doganali diversi dai diritti di confine

Importi compensativi monetari riscossi negli scambi con gli Stati della CEE

Sovrimposte di confine

60.000	70.000	70.000	70.000	71.570	67.278	3.468	6.157
8.000	4.000	8.000	4.000	4.450	1.866	21	2.880
620.000	455.000	620.000	455.000	451.564	421.321	26.201	35.320

## DISEGNI DI LEGGE E RELAZIONI - DOCUMENTI

## Segue: ALLEGATO A

	Previsioni iniziali competenza	Previsioni definitive competenza	Previsioni iniziali cassa	Previsioni definitive cassa	Accostamenti	Incompi competenza	Incompi residui	Residui finali
	(milioni di lire)							
Imposta di fabbricazione sugli olii minerali e loro derivati	11.620.000	13.170.700	11.620.000	13.170.700	13.078.408	12.516.292	467.801	685.971
Imposta di fabbricazione sui gas incombustibili	240.000	270.000	240.000	260.000	226.676	221.588	7.459	5.011
Imposta di fabbricazione sulla margarina	400	400	400	400	270	263	-	2
Imposta di fabbricazione sugli olii di semi	600	500	600	500	858	851	12	6
Imposta di fabbricazione sullo zucchero e sulle materie zuccherine	172.200	122.200	172.200	122.200	113.241	108.943	4.301	6.914
Imposta di fabbricazione sugli spiriti	340.000	275.000	310.000	275.000	268.175	250.767	16.934	34.774
Imposta di fabbricazione sulla birra	225.000	260.000	225.000	250.000	228.353	210.739	12.397	17.153
Imposta sull'energia elettrica	118.000	118.000	118.000	118.000	114.961	106.758	10.021	22.483
Imposta sul gas metano impiegato nell'auto-trazione	48.000	62.000	48.000	60.000	57.024	56.393	686	1.681
Imposta sul consumo del caffè	135.000	135.000	135.000	135.000	122.189	78.794	38.881	52.463
Imposta sul consumo del cacao	12.000	12.000	12.000	12.000	9.581	8.664	551	1.171
Imposta sul consumo delle banane	200.000	180.000	200.000	180.000	162.941	144.510	15.749	20.931
Imposta sul gas metano impiegato per usi diversi da quelli industriali	280.000	300.000	280.000	300.000	315.170	313.903	4.655	7.836

## DISEGNI DI LEGGE E RELAZIONI - DOCUMENTI

Segue: ALLEGATO A

	Previsioni iniziali competenza	Previsioni definitive competenza	Previsioni iniziali cassa	Previsioni definitive cassa	Accerta- menti	Incessi competenza	Incessi residui	Residui finali
(milioni di lire)								
Imposta di consumo sui prodotti di registrazione e riproduzione del suono e dell'immagine ai sensi dell'art. 4 della legge 28 febbraio 1963, n. 43	100.000	70.000	100.000	65.000	81.649	75.220	5	3.622
Entrate riservate all'Erario derivanti dall'addizionale all'imposta erariale per consumo sulla energia elettrica	15.000	15.000	15.000	15.000	3.885	1.368	-	81.147
Proventi della vendita dei denaturanti e dei contrassegni di Stato	40.000	30.000	40.000	30.000	27.684	27.685	-	4
Diritti di licenza	2.500	2.500	2.500	2.500	2.005	1.994	1	22
Entrate eventuali e diverse	6.300	6.400	6.300	6.400	10.352	10.012	691	8.374
<b>Totale</b>	<b>16.213.000</b>	<b>15.558.700</b>	<b>16.213.000</b>	<b>15.531.700</b>	<b>16.213.000</b>	<b>14.675.190</b>	<b>639.834</b>	<b>990.516</b>
<i>Monopoli:</i>								
Imposta sul consumo dei tabacchi	4.540.000	4.540.000	4.480.000	4.480.000	4.269.441	3.661.776	567.370	840.947
Imposta sulla fabbricazione dei fiammiferi e proventi della bollatura degli apparecchi di accensione	82.000	82.000	82.000	82.000	62.217	62.217	7.614	-
Entrate eventuali e diverse	-	-	-	-	135	135	4	-
<b>Totale</b>	<b>4.622.000</b>	<b>4.622.000</b>	<b>4.562.000</b>	<b>4.562.000</b>	<b>4.331.793</b>	<b>3.724.128</b>	<b>574.988</b>	<b>840.947</b>
<i>Lotto, lotterie ed altre attività di giuoco:</i>								
Proventi del lotto	930.000	730.000	930.000	730.000	821.775	588.604	124.861	645.916
Tassa di lotteria	5.000	6.000	5.000	6.000	15.379	15.379	18	-

## DISEGNI DI LEGGE E RELAZIONI - DOCUMENTI

Segue: ALLEGATO A

	Previsioni iniziali competenza	Previsioni definitive competenza	Previsioni iniziali cassa	Previsioni definitive cassa	Accerta- menti	Incessi competenza	Incessi residui	Residui finali
(milioni di lire)								
Proventi delle attività di giuoco	25.000	30.000	25.000	30.000	37.649	37.649	2.893	-
Entrate integrative dei proventi del lotto	-	-	-	-	129	122	7	25
Imposta unica sui giochi di abilità e sui concorsi pronostici: quota del 40 per cento	95.000	150.000	95.000	150.000	168.250	168.249	-	1
Utile delle lotterie nazionali	13.000	17.000	13.000	17.000	17.175	17.175	-	-
Addizionale alla tassa di lotteria sui concorsi a premio ed alla tassa di licenza sulle operazioni a premio	2.000	2.000	2.000	2.000	5.980	5.980	-	-
Entrate eventuali e diverse	-	-	-	-	411	411	-	-
<b>Totale</b>	<b>1.070.000</b>	<b>935.000</b>	<b>1.070.000</b>	<b>935.000</b>	<b>1.066.748</b>	<b>833.508</b>	<b>127.779</b>	<b>645.942</b>
<b>Totale entrate tributarie</b>	<b>156.317.000</b>	<b>159.998.500</b>	<b>154.775.000</b>	<b>155.897.500</b>	<b>161.687.160</b>	<b>147.919.568</b>	<b>9.636.218</b>	<b>29.546.589</b>
<i>ENTRATE EXTRA-TRIBUTARIE</i>								
Proventi speciali	299.309	367.182	298.109	366.032	385.460	379.340	12.588	38.366
Proventi di servizi pubblici minori	504.407	677.739	472.917	653.601	1.384.484	867.348	188.895	1.576.892
Proventi dei beni dello Stato	238.170	279.270	245.420	287.220	263.870	236.535	26.279	52.060
Prodotti netti di Aziende autonome ed utili di gestione	158.906	158.905	124.501	322.249	244.251	4.048	317.764	240.203
Interessi su anticipazioni e crediti vari del Tesoro	4.145.522	4.080.525	4.055.522	3.990.527	2.607.279	1.790.917	1.029.571	916.344



Segue: ALLEGATO A

	Previsioni iniziali competenza	Previsioni definitive competenza	Previsioni iniziali cassa	Previsioni definitive cassa	Accertamenti	Incassi competenza	Incassi residui	Residui finali
(milioni di lire)								
Recuperi, rimborsi e contributi . . . . .	30.976.606	32.558.558	30.816.394	32.110.328	32.307.003	30.018.196	2.176.200	3.264.559
Partite che si compensano nella spesa . . . . .	5.131.466	5.651.632	5.101.465	5.651.632	5.549.963	5.154.981	283.136	451.529
<b>Totale entrate extratributarie . . . . .</b>	<b>41.454.385</b>	<b>43.993.811</b>	<b>40.914.328</b>	<b>43.601.589</b>	<b>42.832.310</b>	<b>38.451.365</b>	<b>4.034.433</b>	<b>6.539.953</b>
<b>Totale delle entrate tributarie ed extratributarie 199.771.385 203.982.311 195.689.328 199.469.089 204.719.470 186.370.934 13.670.651 36.086.542</b>								
<b>ALIENAZIONE ED AMMORTAMENTO DI BENI PATRIMONIALI E RISCOSSIONE DI CREDITI</b>								
Vendita di beni immobili ed affrancazione di canoni . . . . .	6.004	6.004	5.804	5.804	5.804	4.620	261	4.460
Ammortamento di beni patrimoniali . . . . .	211.866	211.866	211.866	211.866	203.735	130.866	-	72.869
Rimborso di anticipazioni e di crediti vari del Tesoro . . . . .	9.996	434.890	11.752	436.646	446.538	441.124	6.648	25.732
<b>Totale alienazione ed ammortamento beni patrimoniali e rimborso crediti . . . . .</b>	<b>227.866</b>	<b>652.760</b>	<b>229.422</b>	<b>654.316</b>	<b>655.133</b>	<b>576.610</b>	<b>6.909</b>	<b>103.061</b>
<b>ACCENSIONE DI PRESTITI</b>								
<b>Totale entrate . . . . .</b>	<b>145.897.441</b>	<b>146.833.379</b>	<b>153.793.087</b>	<b>157.304.689</b>	<b>116.299.033</b>	<b>116.288.479</b>	<b>4.445</b>	<b>10.611</b>
<b>TOTALE ENTRATE . . . . .</b>	<b>345.896.692</b>	<b>351.468.390</b>	<b>349.111.817</b>	<b>367.458.094</b>	<b>321.673.636</b>	<b>303.236.023</b>	<b>13.662.095</b>	<b>36.200.214</b>

ALLEGATO A/1

ENTRATE - VARIAZIONI 1984 PER PROVVEDIMENTI, TITOLI E CATEGORIE

	COMPETENZA	CASSA
	(MILIONI DI LIRE)	
<b>DECRETO PRESID. REPUBBL. N.687 DEL 1974</b>		
<b>INDEMI INTEGRATIVE E CORRETTIVE DEL DECRETO DEL PRESIDENTE DELLA REPUBBLICA 26 OTTOBRE 1972, N. 693, CONCERNENTE ISTITUZIONE E DISCIPLINA DELL'IMPOSTA SUL VALORE AGGIUNTO</b>		
<b>TITOLO II - ENTRATE EXTRA-TRIButarIE</b>		
<b>CATEGORIA VII - PROVENTI DI SERVIZI PUBBLICI MINORI</b>		
	5.578	5.578
<b>TOTALE TITOLO II</b>	<b>5.578</b>	<b>5.578</b>
<b>TOTALE LEGGE</b>	<b>5.578</b>	<b>5.578</b>
<b>LEGGE N.748 DEL 1975</b>		
<b>PROROGA DEL TERMINE PREVISTO DALLA LEGGE 23 DICEMBRE 1970, N.1165, RECANTE DELEGA AL GOVERNO AD EMANARE LE NORME DI ATTUAZIONE DELLA DECISIONE DEL CONSIGLIO DELLE COMUNITA' EUROPEE RELATIVA ALLA SOSTITUZIONE DEI CONTRIBUTI FINANZIARI DEGLI STATI MEMBRI CON RISORSE PROPRIE DELLE COMUNITA', ADOTTATA A LUSSEMBURGO IL 21 APRILE 1970</b>		
<b>TITOLO II - ENTRATE EXTRA-TRIButarIE</b>		
<b>CATEGORIA XII - PARTITE CHE SI COMPENSANO NELLA SPESA</b>		
	278.431	278.431
<b>TOTALE TITOLO II</b>	<b>278.431</b>	<b>278.431</b>
<b>TOTALE LEGGE</b>	<b>278.431</b>	<b>278.431</b>
<b>LEGGE N.468 DEL 1978</b>		
<b>RIFORMA DI ALCUNE NORME DI CONTABILITA' GENERALE DELLO STATO IN MATERIA DI BILANCIO</b>		
<b>ARTICOLO 005</b>		
<b>TITOLO II - ENTRATE EXTRA-TRIButarIE</b>		

## DISEGNI DI LEGGE E RELAZIONI - DOCUMENTI

SEGUE : ALLEGATO A/1

	COMPETENZA	CASSA
	(MILIONI DI LIRE)	
CATEGORIA VI - PROVENTI SPECIALI	24.034	24.034
CATEGORIA VII - PROVENTI DI SERVIZI PUBBLICI MINORI	101.282	101.282
CATEGORIA XI - RICUPERI, RIMBORSI E CONTRIBUTI	612.280	586.280
CATEGORIA XII - PARTITE CHE SI COMPENSANO NELLA SPESA	462.179	462.179
TOTALE TITOLO II	1.199.775	1.173.775
TOTALE ARTICOLO	1.199.775	1.173.775
ARTICOLO 012		
TITOLO II - ENTRATE EXTRA-TRIBUTARIE		
CATEGORIA VI - PROVENTI SPECIALI	41	41
CATEGORIA VII - PROVENTI DI SERVIZI PUBBLICI MINORI	34.247	34.247
CATEGORIA XI - RICUPERI, RIMBORSI E CONTRIBUTI	173	173
CATEGORIA XII - PARTITE CHE SI COMPENSANO NELLA SPESA	120	120
TOTALE TITOLO II	34.581	34.581
TOTALE ARTICOLO	34.581	34.581
ARTICOLO 017		
TITOLO II - ENTRATE EXTRA-TRIBUTARIE		
CATEGORIA VI - PROVENTI SPECIALI	11.542	11.542
CATEGORIA VII - PROVENTI DI SERVIZI PUBBLICI MINORI	2.026	2.026
CATEGORIA XI - RICUPERI, RIMBORSI E CONTRIBUTI	161.337	161.337
CATEGORIA XII - PARTITE CHE SI COMPENSANO NELLA SPESA	117	117
TOTALE TITOLO II	175.022	175.022

## DISEGNI DI LEGGE E RELAZIONI - DOCUMENTI

SEGUE : ALLEGATO A/1

	COMPETENZA	CASSA
	(MILIONI DI LIRE)	
TOTALE ARTICOLO	175.022	175.022
TOTALE LEGGE	1.409.378	1.383.378
LEGGE N. 874 DEL 1980		
COMMISSIONE IN LEGGE, CON MODIFICAZIONI, DEL DECRETO-LEGGE 25 NOVEMBRE 1980, N. 776, NECESSARI INTERVENTI URGENTI IN FAVORE DELLE POPOLAZIONI COLPITE DAL TERREMOTO DEL NOVEMBRE 1980		
TITOLO IV - ACCENSIONE DI PRESTITI		
ACCENSIONE DI PRESTITI	9.995	9.995
TOTALE TITOLO IV	9.995	9.995
TOTALE LEGGE	9.995	9.995
DECRETO LEGGE N. 776 DEL 1980		
INTERVENTI URGENTI IN FAVORE DELLE POPOLAZIONI COLPITE DAL TERREMOTO DEL NOVEMBRE 1980 CON VALORE DI 1 MILIARDO DI LIRE DI CONTO		
TITOLO IV - ACCENSIONE DI PRESTITI		
ACCENSIONE DI PRESTITI	39.980	39.980
TOTALE TITOLO IV	39.980	39.980
TOTALE LEGGE	39.980	39.980
LEGGE N. 590 DEL 1981		
NUOVE NORME PER IL FONDO DI SOLIDARIETA' NAZIONALE		
TITOLO III - ALIENAZIONE ED AMMORTAMENTO DI BENI PATRIMONIALI E RISCOSSIONE DI CREDITI		
CATEGORIA XV - RIMBORSO DI ANTICIPAZIONI E DI CREDITI VARI DEL TESORO	309.324	309.324

## DISEGNI DI LEGGE E RELAZIONI - DOCUMENTI

SEGUE ALLEGATO A/1

COMPETENZA	CASSA
(MILIONI DI LIRE)	

TOTALE TITOLO III	309.324	309.324
TOTALE LEGGE	309.324	309.324

DECRETO LEGGE N. 428 DEL 1982

MISURE URGENTI PER ASSICURARE L'IMPIEGHO DI  
AZZOGGIATI MILITARI NELL'AZIONE DI  
PREVENZIONE E DI SPEGNIMENTO DEGLI INCENDI

ARTICOLO 002

TITOLO II - ENTRATE EXTRA-TRIButarIE

CATEGORIA XI - RICUPERI, RIMBORSI E  
CONTRIBUTI

TOTALE TITOLO II	9.000	9.000
TOTALE ARTICOLO	9.000	9.000
TOTALE LEGGE	9.000	9.000

LEGGE N. 152 DEL 1983

DISTILLAZIONE ABEVOLATA DI MELE DI  
PRODUZIONE 1982.TITOLO III - ALIENAZIONE ED AMMORTAMENTO DI  
BENI PATRIMONIALI E RISCOSSIONE DI CREDITICATEGORIA XV - RIMBORSO DI ANTICIPAZIONI E  
DI CREDITI VARI DEL TESORO

TOTALE TITOLO III	13.590	13.590
TOTALE LEGGE	13.590	13.590

DECRETO LEGGE N. 623 DEL 1983

INTERVENTI URGENTI PER LE ZONE COLPITE DAL  
VULCANISMO DELL'AREA FLEGREA E DEL TERREMOTO  
DEL 1980

TITOLO IV - ACCENSIONE DI PRESTITI

## DISEGNI DI LEGGE E RELAZIONI - DOCUMENTI

SEGUE ALLEGATO A/1

COMPETENZA	CASSA
(MILIONI DI LIRE)	

ACCENSIONE DI PRESTITI	885.904	885.904
TOTALE TITOLO IV	885.904	885.904
TOTALE LEGGE	885.904	885.904

DECRETO LEGGE N. 747 DEL 1983

DISCIPLINA DELLA PROROGA DEI TERMINI DI  
VIGENZA DELLE LEGGI E PROROGA DI TALUNI  
TERMINI IN SCADENZA AL 31 DICEMBRE 1983.

TITOLO I - ENTRATE TRIBUTARIE

CATEGORIA II - TASSE ED IMPOSTE SUGLI AFFARI

-250.000 -250.000

CATEGORIA III - IMPOSTE SULLA PRODUZIONE,  
SUI CONSUMI E DOGANE

250.000 250.000

TOTALE TITOLO I 0 0

TOTALE LEGGE 0 0

LEGGE DI BILANCIO N. 744 DEL 1983

LEGGE DI BILANCIO

ARTICOLO 012

TITOLO II - ENTRATE EXTRA-TRIButarIE

CATEGORIA XI - RICUPERI, RIMBORSI E  
CONTRIBUTI

800 800

TOTALE TITOLO II 800 800

TOTALE ARTICOLO 800 800

ARTICOLO 025

TITOLO II - ENTRATE EXTRA-TRIButarIE

CATEGORIA XI - RICUPERI, RIMBORSI E  
CONTRIBUTI

27 0

## DISEGNI DI LEGGE E RELAZIONI - DOCUMENTI

SEGUE : ALLEGATO A/1

	COMPETENZA	CASSA
	(MILIONI DI LIRE)	
TOTALE TITOLO II	27	0
TOTALE ARTICOLO	27	0
TOTALE LEGGE	827	800

## LEGGE FINANZIARIA N.130 DEL 1983

DISPOSIZIONI PER LA FORMAZIONE DEL BILANCIO ANNUALE E PLURIENNALE DELLO STATO (LEGGE FINANZIARIA 1983)

## TITOLO II - ENTRATE EXTRA-TRIBUTARIE

CATEGORIA XI - RICUPERI, RIMBORSI E CONTRIBUTI

	25.000	25.000
TOTALE TITOLO II	25.000	25.000
TOTALE LEGGE	25.000	25.000

## LEGGE N.61 DEL 1984

DISPOSIZIONI TECNICHE CONCERNENTI LA ELEZIONE DEI RAPPRESENTANTI DELL'ITALIA AL PARLAMENTO EUROPEO.

## TITOLO I - ENTRATE TRIBUTARIE

CATEGORIA III - IMPOSTE SULLA PRODUZIONE, SUI CONSUMI E DOGANE

	40.000	40.000
TOTALE TITOLO I	40.000	40.000
TOTALE LEGGE	40.000	40.000

## LEGGE N.65 DEL 1984

ULTERIORE PROROGA DELLE DISPOSIZIONI CONTENUTE NELL'ARTICOLO 168 DELLA LEGGE 11 LUGLIO 1980, N.312

ARTICOLO 001

## TITOLO II - ENTRATE EXTRA-TRIBUTARIE

## DISEGNI DI LEGGE E RELAZIONI - DOCUMENTI

SEGUE : ALLEGATO A/1

	COMPETENZA	CASSA
	(MILIONI DI LIRE)	
CATEGORIA VI - PROVENTI SPECIALI	52.900	52.900
TOTALE TITOLO II	52.900	52.900
TOTALE ARTICOLO	52.900	52.900
TOTALE LEGGE	52.900	52.900

## LEGGE N.215 DEL 1984

ELABORAZIONE DEL PIANO GENERALE DEI TRASPORTI

## TITOLO II - ENTRATE EXTRA-TRIBUTARIE

CATEGORIA XII - PARTITE CHE SI COMPENSANO NELLA STESSA

	25.000	25.000
TOTALE TITOLO II	25.000	25.000
TOTALE LEGGE	25.000	25.000

## LEGGE N.246 DEL 1984

INTEGRAZIONE E MODIFICHE AL DECRETO DEL PRESIDENTE DELLA REPUBBLICA 9 APRILE 1959, N.170, CONTENENTE NORME DI POLIZIA DELLE MINIERE E DELLE CAVE, NONCHE' ALLA LEGGE 6 OTTOBRE 1982, N.752, CONCERNENTE L'ATTUAZIONE DELLA POLITICA MINERARIA

## TITOLO II - ENTRATE EXTRA-TRIBUTARIE

CATEGORIA XI - RICUPERI, RIMBORSI E CONTRIBUTI

	56.900	56.900
TOTALE TITOLO II	56.900	56.900
TOTALE LEGGE	56.900	56.900

## LEGGE N.302 DEL 1984

DISPOSIZIONI PER IL POTENZIAMENTO DELL'AMMINISTRAZIONE DOGANALE E DELLE IMPOSTE INDIRETTE E PER IL FUNZIONAMENTO DEGLI UFFICI DOGANALI E DEI CONNESSI UFFICI PERIFERICI

## DISEGNI DI LEGGE E RELAZIONI - DOCUMENTI

SEGUE : ALLEGATO A/1

## DELL'AMMINISTRAZIONE SANITARIA

## TITOLO II - ENTRATE EXTRA-TRIBUTARIE

	COMPETENZA	CASSA
	(MILIONI DI LIRE)	
CATEGORIA VI - PROVENTI SPECIALI	33	33
CATEGORIA VII - PROVENTI DI SERVIZI PUBBLICI MIGLIORI	15.400	15.400
CATEGORIA XI - RICUPERI, RIMBORSI E CONTRIBUTI	45	45
TOTALE TITOLO II	15.478	15.478
TOTALE LEGGE	15.478	15.478

## LEGGE N. 313 DEL 1984

INTERVENTI STRAORDINARI PER L'EDILIZIA  
TEATRALE E CINE-MATOGRAFICA E PER  
L'INDUSTRIA CINEMATOGRAFICA.

## TITOLO I - ENTRATE TRIBUTARIE

CATEGORIA II - TASSE ED IMPOSTE SUGLI AFFARI	-3.500	-3.500
TOTALE TITOLO I	-3.500	-3.500
TOTALE LEGGE	-3.500	-3.500

## LEGGE N. 344 DEL 1984

CONVERSIONE DI UN CONTRIBUTO DI LIRE 3  
MILIARDI PER L'ANNO 1984 ALL'ACCADEMIA  
NAZIONALE DEI LINCEI.

## TITOLO II - ENTRATE EXTRA-TRIBUTARIE

CATEGORIA VII - PROVENTI DI SERVIZI PUBBLICI MIGLIORI	3.000	3.000
TOTALE TITOLO II	3.000	3.000
TOTALE LEGGE	3.000	3.000

## DISEGNI DI LEGGE E RELAZIONI - DOCUMENTI

SEGUE : ALLEGATO A/1

## LEGGE N. 363 DEL 1984

CONVERSIONE IN LEGGE, CON MODIFICAZIONI, DEL  
DECRETO-LEGGE 26 MAGGIO 1984, N. 159, RECANTE  
INTERVENTI URGENTI IN FAVORE DELLE  
POPOLAZIONI COLPITE DAI MOVIMENTI SISMICI  
DEL 29 APRILE 1984 IN UMBRIA E DEL 7 E 11  
MAGGIO 1984 IN ABRUZZO, MOLISE, LAZIO E  
CAMPANIA.

TITOLO III - ALIENAZIONE ED AMMORTAMENTO DI  
BENI PATRIMONIALI E RISCOSSIONE DI CREDITI

CATEGORIA XV - RIMBORSO DI ANTICIPAZIONI E DI CREDITI VARI DEL TESORO	100.000	100.000
TOTALE TITOLO III	100.000	100.000
TOTALE LEGGE	100.000	100.000

## LEGGE N. 467 DEL 1984

PROVVEDIMENTI URGENTI PER L'AUTOTRASPORTO DI  
MERCÌ PER CONTO TERZI

## TITOLO II - ENTRATE EXTRA-TRIBUTARIE

CATEGORIA XI - RICUPERI, RIMBORSI E CONTRIBUTI	5.400	5.400
TOTALE TITOLO II	5.400	5.400
TOTALE LEGGE	5.400	5.400

## LEGGE N. 662 DEL 1984

DISPOSIZIONI PER L'ASSETTAMENTO DEL BILANCIO  
DELLO STATO E DEI BILANCI DELLE AZIENDE  
AUTONOME PER L'ANNO FINANZIARIO 1984

## TITOLO I - ENTRATE TRIBUTARIE

CATEGORIA I - IMPOSTE SUL PATRIMONIO E SUL REDDITO	2.550.000	2.077.000
---	-----------	-----------

## DISEGNI DI LEGGE E RELAZIONI - DOCUMENTI

	SEGUE ALLEGATO A/1	
	COMPETENZA	CASSA
	(MILIONI DI LIRE)	
CATEGORIA II - TASSE ED IMPOSTE SUGLI AFFARI	-2.130.000	-2.179.000
CATEGORIA III - IMPOSTE SULLA PRODUZIONE, SUI CONSUMI E DOGANE	-235.000	-262.000
CATEGORIA V - LOTTO, LOTTERIE ED ALTRE ATTIVITA' DI GIUOCO	-135.000	-135.000
TOTALE TITOLO I	50.000	-499.000
TITOLO II - ENTRATE EXTRA-TRIBUTARIE		
CATEGORIA VI - PROVENTI SPECIALI	-678	-628
CATEGORIA VII - PROVENTI DI SERVIZI PUBBLICI MINORI	211.800	219.152
CATEGORIA VIII - PROVENTI DEI BENI DELLO STATO	41.100	41.800
CATEGORIA IX - PRODOTTI NETTI DI AZIENDE AUTONOME ED UTILI DI GESTIONI	0	197.748
CATEGORIA X - INTERESSI SU ANTICIPAZIONI E CREDITI VARI DEL TESORO	-64.998	-64.995
CATEGORIA XI - RICUPERI, RIMBORSI E CONTRIBUTI	661.290	599.300
CATEGORIA XII - PARTITE CHE SI COMPENSANO NELLA SPESA	-245.680	-215.680
TOTALE TITOLO II	602.834	776.697
TITOLO III - ALIENAZIONE ED AMMORTAMENTO DI BENI PATRIMONIALI E RISCOSSIONE DI CREDITI		
CATEGORIA XV - RIMBORSO DI ANTICIPAZIONI E DI CREDITI VARI DEL TESORO	1.979	1.979
TOTALE TITOLO III	1.979	1.979
TITOLO IV - ACCENSIONE DI PRESTITI		
ACCENSIONE DI PRESTITI	0	13.175.744
TOTALE TITOLO IV	0	13.175.744

## DISEGNI DI LEGGE E RELAZIONI - DOCUMENTI

	SEGUE ALLEGATO A/1	
	COMPETENZA	CASSA
	(MILIONI DI LIRE)	
TOTALE LEGGE	654.813	13.455.420
DECRETO LEGGE N. 232 DEL 1984		
MODIFICAZIONI AL REGIME FISCALE PERGLI ALCOLI E PER ALCUNE BEVANDE ALCOLICHE IN ATTUAZIONE DELLE SENTENZE 15 LUGLIO 1982 E 15 MARZO 1983 EMESSE DALLA CORTE DI GIUSTIZIA DELLE COMUNITA' EUROPEE NELLE CAUSE N. 216/81 E N. 319/81, NONCHE' AUMENTO DELL'IMPOSTA SUL VALORE AGGIUNTO SU ALCUNI VINI SPUMANTI E DELL'IMPOSTA DI FABBRICAZIONE SUGLI ALCOLI (CONVERTITO, CON MODIFICAZIONI, NELLA LEGGE 26 LUGLIO 1984, N. 408)		
TITOLO I - ENTRATE TRIBUTARIE		
CATEGORIA II - TASSE ED IMPOSTE SUGLI AFFARI	-5.700	-5.700
CATEGORIA III - IMPOSTE SULLA PRODUZIONE, SUI CONSUMI E DOGANE	5.700	5.700
TOTALE TITOLO I	0	0
TOTALE LEGGE	0	0
DECRETO LEGGE N. 277 DEL 1984		
PROROGA DELLA FISCALIZZAZIONE DEGLI ONERI SOCIALI, DEGLI SGRAVI CONTRIBUTIVI NEL MEZZOGIORNO ED ESPERIMENTO PILOTA DI AVVIAMENTO AL LAVORO NELLE REGIONI CAMPANIA E BASILICATA		
TITOLO I - ENTRATE TRIBUTARIE		
CATEGORIA III - IMPOSTE SULLA PRODUZIONE, SUI CONSUMI E DOGANE	830.000	830.000
TOTALE TITOLO I	830.000	830.000
TOTALE LEGGE	830.000	830.000

## DISEGNI DI LEGGE E RELAZIONI - DOCUMENTI

## SEGUE I ALLEGATO A/1

DECRETO LEGGE N. 597 DEL 1984

RIPIANO DEI DISAVANZI DI AMMINISTRAZIONE  
DELLE UNITA' SANITARIE LOCALI AL 31 DICEMBRE  
1983 E NORME IN MATERIA DI CONVENZIONI  
SANITARIE

## TITOLO I - ENTRATE TRIBUTARIE

	COMPETENZA	CASSA
CATEGORIA II - TASSE ED IMPOSTE SUGLI AFFARI	300.000	300.000
CATEGORIA III - IMPOSTE SULLA PRODUZIONE, SUI CONSUMI E DOGANE	455.000	455.000
TOTALE TITOLO I	755.000	755.000
TOTALE LEGGE	755.000	755.000

DECRETO PRESID. REPUBBL. N. 456 DEL 1984

FINANZIAMENTO DEGLI ONERI DERIVANTI DAL  
REGOLAMENTO (CEE) N. 456/80, RELATIVO  
ALL'ABBANDONO TEMPORANEO E DEFINITIVO DEI  
VIGNETI E ALLA RINUNCIA ALL'IMPIANTO, PER LE  
CAMPAGNE 1980-81 E 1981-82

## TITOLO II - ENTRATE EXTRA-TRIBUTARIE

	COMPETENZA	CASSA
CATEGORIA XI - RICUPERI, RIMBORSI E CONTRIBUTI	49.700	49.700
TOTALE TITOLO II	49.700	49.700
TOTALE LEGGE	49.700	49.700
IN COMPLESSO	5.571.698	18.346.276

## DISEGNI DI LEGGE E RELAZIONI - DOCUMENTI

## ALLEGATO A/2

## ENTRATE - VARIAZIONI 1984 PER TITOLI, CATEGORIE E PROVVEDIMENTI

## TITOLO I - ENTRATE TRIBUTARIE

CATEGORIA I - IMPOSTE SUL PATRIMONIO E SUL  
REDDITO

LEGGE N. 662 DEL 1984

DISPOSIZIONI PER L'ASSESTAMENTO DEL BILANCIO  
DELLA STATO E DEI BILANCI DELLE AZIENDE  
AUTONOME PER L'ANNO FINANZIARIO 1984

	COMPETENZA	CASSA
	2.550.000	2.077.000
TOTALE LEGGE	2.550.000	2.077.000
TOTALE CATEGORIA I	2.550.000	2.077.000

## CATEGORIA II - TASSE ED IMPOSTE SUGLI AFFARI

DECRETO LEGGE N. 747 DEL 1983

DISCIPLINA DELLA PROROGA DEI TERMINI DI  
VIGENZA DELLE LEGGI E PROROGA DI TALUNI  
TERMINI IN SCADENZA AL 31 DICEMBRE 1983.

	-250.000	-250.000
TOTALE LEGGE	-250.000	-250.000

LEGGE N. 313 DEL 1984

INTERVENTI STRAORDINARI PER L'EDILIZIA  
TEATRALE E CINE-MATOGRAFICA E PER  
L'INDUSTRIA CINEMATOGRAFICA.

	-3.500	-3.500
TOTALE LEGGE	-3.500	-3.500

## DISEGNI DI LEGGE E RELAZIONI - DOCUMENTI

SEGUE : ALLEGATO A/2

COMPETENZA	CASSA
(MILIONI DI LIRE)	

## LEGGE N. 662 DEL 1984

DISPOSIZIONI PER L'ASSESTAMENTO DEL BILANCIO DELLO STATO E DEI BILANCI DELLE AZIENDE AUTONOME PER L'ANNO FINANZIARIO 1984

-2.130.000	-2.179.000
TOTALE LEGGE	-2.130.000 -2.179.000

## DECRETO LEGGE N. 232 DEL 1984

MODIFICAZIONI AL REGIME FISCALE PERGLI ALCOLI E PER ALCUNE BEVANDE ALCOLICHE IN ATTUAZIONE DELLE SENTENZE 15 LUGLIO 1982 E 15 MARZO 1983 EMESSE DALLA CORTE DI GIUSTIZIA DELLE COMUNITA' EUROPEE NELLE CAUSE N. 216/81 E N. 319/81, NONCHE' AUMENTO DELL'IMPOSTA SUL VALORE AGGIUNTO SU ALCUNI VINI SPUMANTI E DELL'IMPOSTA DI FABBRICAZIONE SUGLI ALCOLI (CONVERTITO, CON MODIFICAZIONI, NELLA LEGGE 28 LUGLIO 1984, N. 408)

-5.700	-5.700
TOTALE LEGGE	-5.700 -5.700

## DECRETO LEGGE N. 597 DEL 1984

RIPIANO DEI DISAVANZI DI AMMINISTRAZIONE DELLE UNITA' SANITARIE LOCALI AL 31 DICEMBRE 1983 E NORME IN MATERIA DI CONVENZIONI SANITARIE

300.000	300.000
TOTALE LEGGE	300.000 300.000
TOTALE CATEGORIA II	-2.089.200 -2.138.200

CATEGORIA III - IMPOSTE SULLA PRODUZIONE, SUI CONSUMI E DOGANE

SEGUE : ALLEGATO A/2

COMPETENZA	CASSA
(MILIONI DI LIRE)	

## DECRETO LEGGE N. 747 DEL 1983

DISCIPLINA DELLA PROROGA DEI TERMINI DI VIGENZA DELLE LEGGI E PROROGA DI TALUNI TERMINI IN SCADENZA AL 31 DICEMBRE 1983.

250.000	250.000
TOTALE LEGGE	250.000 250.000

## LEGGE N. 61 DEL 1984

DISPOSIZIONI TECNICHE CONCERNENTI LA ELEZIONE DEI RAP- PRESENTANTI DELL'ITALIA AL PARLAMENTO EUROPEO.

40.000	40.000
TOTALE LEGGE	40.000 40.000

## LEGGE N. 662 DEL 1984

DISPOSIZIONI PER L'ASSESTAMENTO DEL BILANCIO DELLO STATO E DEI BILANCI DELLE AZIENDE AUTONOME PER L'ANNO FINANZIARIO 1984

-235.000	-262.000
TOTALE LEGGE	-235.000 -262.000

## DECRETO LEGGE N. 232 DEL 1984

MODIFICAZIONI AL REGIME FISCALE PERGLI ALCOLI E PER ALCUNE BEVANDE ALCOLICHE IN ATTUAZIONE DELLE SENTENZE 15 LUGLIO 1982 E 15 MARZO 1983 EMESSE DALLA CORTE DI GIUSTIZIA DELLE COMUNITA' EUROPEE NELLE CAUSE N. 216/81 E N. 319/81, NONCHE' AUMENTO DELL'IMPOSTA SUL VALORE AGGIUNTO SU ALCUNI VINI SPUMANTI E DELL'IMPOSTA DI FABBRICAZIONE SUGLI ALCOLI (CONVERTITO, CON MODIFICAZIONI, NELLA LEGGE 28 LUGLIO 1984, N. 408)

5.700	5.700
-------	-------

## DISEGNI DI LEGGE E RELAZIONI - DOCUMENTI



## DISEGNI DI LEGGE E RELAZIONI - DOCUMENTI

SEGUE : ALLEGATO A/2

	COMPETENZA CASSA	
	(MILIONI DI LIRE)	
TOTALE LEGGE	5.700	5.700
DECRETO LEGGE N. 277 DEL 1984		
PROROGA DELLA FISCALIZZAZIONE DEGLI ONERI SOCIALI, DEGLI SOGRAVI CONTRIBUTIVI NEL MEZZOGIORNO ED ESPERIMENTO PILOTA DI AVVIAMENTO AL LAVORO NELLE REGIONI CAMPANIA E BASILICATA		
	830.000	830.000
TOTALE LEGGE	830.000	830.000
DECRETO LEGGE N. 597 DEL 1984		
RIPIANO DEI DISAVANZI DI AMMINISTRAZIONE DELLE UNITA' SANITARIE LOCALI AL 31 DICEMBRE 1983 E NORME IN MATERIA DI CONVENZIONI SANITARIE		
	455.000	455.000
TOTALE LEGGE	455.000	455.000
TOTALE CATEGORIA III	1.345.700	1.318.700
CATEGORIA V - LOTTO, LOTTERIE ED ALTRE ATTIVITA' DI GIOCO		
LEGGE N. 662 DEL 1984		
DISPOSIZIONI PER L'ASSESTAMENTO DEL BILANCIO DELLO STATO E DEI BILANCI DELLE AZIENDE AUTONOME PER L'ANNO FINANZIARIO 1984		
	-135.000	-135.000
TOTALE LEGGE	-135.000	-135.000
TOTALE CATEGORIA V	-135.000	-135.000
TOTALE TITOLO I	1.671.500	1.122.500

## DISEGNI DI LEGGE E RELAZIONI - DOCUMENTI

SEGUE : ALLEGATO A/2

## TITOLO II - ENTRATE EXTRA-TRIBUTARIE

## CATEGORIA VI - PROVENTI SPECIALI

## LEGGE N. 468 DEL 1978

RIFORMA DI ALCUNE NORME DI CONTABILITA' GENERALE DELLO STATO IN MATERIA DI BILANCIO

	COMPETENZA	CASSA
	(MILIONI DI LIRE)	
ARTICOLO 005	24.034	24.034
ARTICOLO 012	41	41
ARTICOLO 017	11.542	11.542
TOTALE LEGGE	35.617	35.617

## LEGGE N. 65 DEL 1984

ULTERIORE PROROGA DELLE DISPOSIZIONI CONTENUTE NELL'ARTICOLO 168 DELLA LEGGE 11 LUGLIO 1980, N. 312

ARTICOLO 001	52.900	52.900
TOTALE LEGGE	52.900	52.900

## LEGGE N. 302 DEL 1984

DISPOSIZIONI PER IL POTENZIAMENTO DELL'AMMINISTRAZIONE DOGANALE E DELLE IMPOSTE INDIRETTE E PER IL FUNZIONAMENTO DEGLI UFFICI DOGANALI E DEI CONNESSI UFFICI PERIFERICI DELL'AMMINISTRAZIONE SANITARIA

	33	33
TOTALE LEGGE	33	33

## LEGGE N. 662 DEL 1984

## DISEGNI DI LEGGE E RELAZIONI - DOCUMENTI

SEGUE : ALLEGATO A/2

DISPOSIZIONI PER L'ASSESTAMENTO DEL BILANCIO  
DELLO STATO E DEI BILANCI DELLE AZIENDE  
AUTONOME PER L'ANNO FINANZIARIO 1984

COMPETENZA	CASSA
(MILIONI DI LIRE)	

-678	-628
------	------

TOTALE LEGGE	-678	-628
--------------	------	------

TOTALE CATEGORIA VI	87.873	87.923
---------------------	--------	--------

CATEGORIA VII - PROVENTI DI SERVIZI PUBBLICI  
MINORI

DECRETO PRESID. REPUBBL. N.687 DEL 1974

NORME INTEGRATIVE E CORRETTIVE DEL DECRETO  
DEL PRESIDENTE DELLA REPUBBLICA 26 OTTOBRE  
1972, N. 633, CONCERNENTE ISTITUZIONE E  
DISCIPLINA DELL'IMPOSTA SUL VALORE AGGIUNTO

5.578	5.578
-------	-------

TOTALE LEGGE	5.578	5.578
--------------	-------	-------

LEGGE N.468 DEL 1978

RIFORMA DI ALCUNE NORME DI CONTABILITA'  
GENERALE DELLO STATO IN MATERIA DI BILANCIO

ARTICOLO 005

101.282	101.282
---------	---------

ARTICOLO 012

34.247	34.247
--------	--------

ARTICOLO 017

2.026	2.026
-------	-------

TOTALE LEGGE	137.555	137.555
--------------	---------	---------

LEGGE N.302 DEL 1984

DISPOSIZIONI PER IL POTENZIAMENTO DELL'  
AMMINISTRAZIONE DOGANALE E DELLE IMPOSTE  
INDIRETTE E PER IL FUNZIONAMENTO DEGLI UFFICI  
DOGANALI E DEI CONNESSI UFFICI PERIFERICI  
DELL'AMMINISTRAZIONE SANITARIA

## DISEGNI DI LEGGE E RELAZIONI - DOCUMENTI

SEGUE : ALLEGATO A/2

COMPETENZA	CASSA
(MILIONI DI LIRE)	

15.400	15.400
--------	--------

TOTALE LEGGE	15.400	15.400
--------------	--------	--------

LEGGE N.344 DEL 1984

CONCESSIONE DI UN CONTRIBUTO DI LIRE 3  
MILIARDI PER L'ANNO 1984 ALL'ACCADEMIA  
NAZIONALE DEI LINCEI.

3.000	3.000
-------	-------

TOTALE LEGGE	3.000	3.000
--------------	-------	-------

LEGGE N.662 DEL 1984

DISPOSIZIONI PER L'ASSESTAMENTO DEL BILANCIO  
DELLO STATO E DEI BILANCI DELLE AZIENDE  
AUTONOME PER L'ANNO FINANZIARIO 1984

211.800	219.152
---------	---------

TOTALE LEGGE	211.800	219.152
--------------	---------	---------

TOTALE CATEGORIA VII	373.332	380.684
----------------------	---------	---------

CATEGORIA VIII - PROVENTI DEI BENI DELLO  
STATO

LEGGE N.662 DEL 1984

DISPOSIZIONI PER L'ASSESTAMENTO DEL BILANCIO  
DELLO STATO E DEI BILANCI DELLE AZIENDE  
AUTONOME PER L'ANNO FINANZIARIO 1984

41.100	41.800
--------	--------

TOTALE LEGGE	41.100	41.800
--------------	--------	--------

TOTALE CATEGORIA VIII	41.100	41.800
-----------------------	--------	--------

CATEGORIA IX - PRODOTTI NETTI DI AZIENDE  
AUTONOME ED UTILI DI GESTIONI

## DISEGNI DI LEGGE E RELAZIONI - DOCUMENTI

SEGUE : ALLEGATO A/2

COMPETENZA	CASSA
(MILIONI DI LIRE)	

LEGGE N. 662 DEL 1984

DISPOSIZIONI PER L'ASSETAMENTO DEL BILANCIO  
DELLO STATO E DEI BILANCI DELLE AZIENDE  
AUTONOME PER L'ANNO FINANZIARIO 1984

	0	197.748
TOTALE LEGGE	0	197.748
TOTALE CATEGORIA IX	0	197.748

CATEGORIA X - INTERESSI SU ANTICIPAZIONI E  
CREDITI VARI DEL TESORO

LEGGE N. 662 DEL 1984

DISPOSIZIONI PER L'ASSETAMENTO DEL BILANCIO  
DELLO STATO E DEI BILANCI DELLE AZIENDE  
AUTONOME PER L'ANNO FINANZIARIO 1984

	-64.998	-64.995
TOTALE LEGGE	-64.998	-64.995
TOTALE CATEGORIA X	-64.998	-64.995

CATEGORIA XI - RICUPERI, RIMBORSI E  
CONTRIBUTI

LEGGE N. 468 DEL 1978

RIFORMA DI ALCUNE NORME DI CONTABILITA'  
GENERALE DELLO STATO IN MATERIA DI BILANCIO

ARTICOLO 005	612.280	586.280
ARTICOLO 012	173	173

## DISEGNI DI LEGGE E RELAZIONI - DOCUMENTI

SEGUE : ALLEGATO A/2

COMPETENZA	CASSA
(MILIONI DI LIRE)	

ARTICOLO 017	161.337	161.337
TOTALE LEGGE	773.790	747.790

DECRETO LEGGE N. 428 DEL 1982

MISURE URGENTI PER ASSICURARE L'IMPIEGHI  
AERONOBILI MILITARI NELL'AZIONE DI  
PREVENZIONE E DI SPEGNIMENTO DEGLI INCENDI

ARTICOLO 002	9.000	9.000
TOTALE LEGGE	9.000	9.000

LEGGE DI BILANCIO N. 744 DEL 1983

LEGGE DI BILANCIO

ARTICOLO 012	800	800
ARTICOLO 025	27	0
TOTALE LEGGE	827	800

LEGGE FINANZIARIA N. 130 DEL 1983

DISPOSIZIONI PER LA FORMAZIONE DEL BILANCIO  
ANNUALE E PLURIENNALE DELLO STATO (LEGGE  
FINANZIARIA 1983)

	25.000	25.000
TOTALE LEGGE	25.000	25.000

LEGGE N. 246 DEL 1984

INTEGRAZIONE E MODIFICHE AL DECRETO DEL  
PRESIDENTE DELLA REPUBBLICA 9 APRILE 1959,  
N. 128, CONTENENTE NORME DI POLIZIA DELLE  
MINIERE E DELLE CAVE, NONCHE' ALLA LEGGE 6  
OTTOBRE 1982, N. 752, CONCERNENTE  
L'ATTUAZIONE DELLA POLITICA MINERARIA

	56.900	56.900
TOTALE LEGGE	56.900	56.900

## DISEGNI DI LEGGE E RELAZIONI - DOCUMENTI

SEGUE : ALLEGATO A/2

## LEGGE N. 302 DEL 1984

DISPOSIZIONI PER IL POTENZIAMENTO DELL'AMMINISTRAZIONE DOGANALE E DELLE IMPOSTE INDIRETTE E PER IL FUNZIONAMENTO DEGLI UFFICI DOGANALI E DEI CONNESSI UFFICI PERIFERICI DELL'AMMINISTRAZIONE SANITARIA.

	COMPETENZA	CASSA
	(MILIONI DI LIRE)	(MILIONI DI LIRE)
	45	45
TOTALE LEGGE	45	45

## LEGGE N. 467 DEL 1984

PROVVEDIMENTI URGENTI PER L'AUTOTRASPORTO DI MERCI PER CONTO TERZI

	5.400	5.400
TOTALE LEGGE	5.400	5.400

## LEGGE N. 662 DEL 1984

DISPOSIZIONI PER L'ASSESTAMENTO DEL BILANCIO DELLO STATO E DEI BILANCI DELLE AZIENDE AUTONOME PER L'ANNO FINANZIARIO 1984

	661.290	599.300
TOTALE LEGGE	661.290	599.300

## DECRETO PRESID. REPUBBL. N. 456 DEL 1984

FINANZIAMENTO DEGLI ONERI DERIVANTI DAL REGOLAMENTO (CEE) N. 456/80, RELATIVO ALL'ABBANDONO TEMPORANEO E DEFINITIVO DEI VIGNETI E ALLA RINUNCIA ALL'IMPIANTO, PER LE CAMPAGNE 1980-81 E 1981-82

	49.700	49.700
TOTALE LEGGE	49.700	49.700
TOTALE CATEGORIA XI	1.581.952	1.493.934

## DISEGNI DI LEGGE E RELAZIONI - DOCUMENTI

SEGUE : ALLEGATO A/2

## CATEGORIA XII - PARTITE CHE SI COMPENSANO NELLA SPESA

## LEGGE N. 748 DEL 1975

PROROGA DEL TERMINE PREVISTO DALLA LEGGE 23 DICEMBRE 1970, N. 1185, RECANTE DELEGA AL GOVERNO AD EMANARE LE NORME DI ATTUAZIONE DELLA DECISIONE DEL CONSIGLIO DELLE COMUNITA' EUROPEE RELATIVA ALLA SOSTITUZIONE DEI CONTRIBUTI FINANZIARI DEGLI STATI MEMBRI CON RISORSE PROPRIE DELLE COMUNITA', ADOTTATA A LUSSEMBURGO IL 21 APRILE 1970

	278.431	278.431
TOTALE LEGGE	278.431	278.431

## LEGGE N. 468 DEL 1978

RIFORMA DI ALCUNE NORME DI CONTABILITA' GENERALE DELLO STATO IN MATERIA DI BILANCIO

ARTICOLO 005	462.179	462.179
ARTICOLO 012	120	120
ARTICOLO 017	117	117
TOTALE LEGGE	462.416	462.416

## LEGGE N. 245 DEL 1984

ELABORAZIONE DEL PIANO GENERALE DEI TRASPORTI

	25.000	25.000
TOTALE LEGGE	25.000	25.000

## LEGGE N. 662 DEL 1984

DISPOSIZIONI PER L'ASSESTAMENTO DEL BILANCIO DELLO STATO E DEI BILANCI DELLE AZIENDE AUTONOME PER L'ANNO FINANZIARIO 1984

## DISEGNI DI LEGGE E RELAZIONI - DOCUMENTI

SEGUE : ALLEGATO A/2

COMPETENZA	CASSA
(MILIONI DI LIRE)	

	-245.680	-215.680
TOTALE LEGGE	-245.680	-215.680
TOTALE CATEGORIA XII	520.167	550.167
TOTALE TITOLO II	2.539.425	2.687.260

TITOLO III - ALIENAZIONE ED AMMORTAMENTO DI BENI PATRIMONIALI E RISCOSSIONE DI CREDITI

CATEGORIA XV - RIMBORSO DI ANTICIPAZIONI E DI CREDITI VARI DEL TESORO

LEGGE N. 590 DEL 1981

NUOVE NORME PER IL FONDO DI SOLIDARIETA' NAZIONALE

	309.324	309.324
TOTALE LEGGE	309.324	309.324

LEGGE N. 152 DEL 1983

DISTILLAZIONE AGEVOLATA DI MELE DI PRODUZIONE 1982.

	13.590	13.590
TOTALE LEGGE	13.590	13.590

LEGGE N. 363 DEL 1984

CONVERSIONE IN LEGGE, CON MODIFICAZIONI, DEL DECRETO-LEGGE 26 MAGGIO 1984, N. 159, RECANTE INTERVENTI URGENTI IN FAVORE DELLE POPOLAZIONI COLPITE DAI MOVIMENTI SISMICI DEL 29 APRILE 1984 IN UMBRIA E DEL 7 E 11 MAGGIO 1984 IN ABRUZZO, MOLISE, LAZIO E CAMPANIA.

## DISEGNI DI LEGGE E RELAZIONI - DOCUMENTI

SEGUE : ALLEGATO A/2

COMPETENZA	CASSA
(MILIONI DI LIRE)	

	100.000	100.000
TOTALE LEGGE	100.000	100.000

LEGGE N. 662 DEL 1984

DISPOSIZIONI PER L'ASSESTAMENTO DEL BILANCIO DELLO STATO E DEI BILANCI DELLE AZIENDE AUTONOME PER L'ANNO FINANZIARIO 1984

	1.979	1.979
TOTALE LEGGE	1.979	1.979
TOTALE CATEGORIA XV	424.893	424.893
TOTALE TITOLO III	424.893	424.893

TITOLO IV - ACCENSIONE DI PRESTITI

ACCENSIONE DI PRESTITI

LEGGE N. 874 DEL 1980

CONVERSIONE IN LEGGE, CON MODIFICAZIONI, DEL DECRETO-LEGGE 26 NOVEMBRE 1980, N. 776, RECANTE INTERVENTI URGENTI IN FAVORE DELLE POPOLAZIONI COLPITE DAL TERREMOTO DEL NOVEMBRE 1980

	9.995	9.995
TOTALE LEGGE	9.995	9.995

DECRETO LEGGE N. 776 DEL 1980

INTERVENTI URGENTI IN FAVORE DELLE POPOLAZIONI COLPITE DAL TERREMOTO DEL NOVEMBRE 1980 CON VALORE DI 1 MILIARDO DI UNITA' DI CONTO

DISEGNI DI LEGGE E RELAZIONI - DOCUMENTI

SEGUE : ALLEGATO A/2

	COMPETENZA (MILIONI DI LIRE)	CASSA
TOTALE LEGGE	39.980	39.980
DECRETO LEGGE N.623 DEL 1983		
INTERVENTI URGENTI PER LE ZONE COLPITE DAL BRADISISMO DELL'AREA FLEGREA E DEL TERREMOTO DEL 1980		
TOTALE LEGGE	885.904	885.904
LEGGE N.662 DEL 1984		
DISPOSIZIONI PER L'ASSESTAMENTO DEL BILANCIO DELLO STATO E DEI BILANCI DELLE AZIENDE AUTONOME PER L'ANNO FINANZIARIO 1984		
TOTALE LEGGE	0	13.175.744
TOTALE CATEGORIA XX	935.879	14.111.623
TOTALE TITOLO IV	935.879	14.111.623
IN COMPLESSO	5.571.698	18.346.276

DISEGNI DI LEGGE E RELAZIONI - DOCUMENTI

ALLEGATO B - RIPARTIZIONE PER MINISTERO DELLE RISULTANZE DI CONSUNTIVO DELLA SPESA PER L'ESERCIZIO 1984 06/06/85

	(MILIONI DI LIRE)				PAGAMENTI COMPETENZA	PAGAMENTI RESIDUI	RESIDUI FINALI
	PREVISIONI INIZIALI COMPETENZA	PREVISIONI INIZIALI CASSA	IMPEGNI	PAGAMENTI COMPETENZA			
<b>TITOLO I - SPESE CORRENTI</b>							
PRESIDENZA DEL CONSIGLIO DEI MINISTRI	747.087	1.746.575	753.949	1.942.736	1.729.891	1.561.672	225.944
MINISTERO DEL TESORO	146.198.012	129.627.112	144.671.104	133.606.616	130.540.476	120.718.143	9.186.553
MINISTERO DELLE FINANZE	8.632.898	10.092.102	9.503.116	13.085.911	9.356.932	7.533.296	2.695.370
MINISTERO DEL BILANCIO E DELLA PROGRAMMAZIONE ECONOMICA	13.438	21.866	13.538	22.028	19.834	18.323	1.229
MINISTERO DI GRAZIA E GIUSTIZIA	2.069.191	2.378.199	2.082.254	2.450.044	2.320.755	1.915.390	197.220
MINISTERO DEGLI AFFARI ESTERI	1.435.388	1.724.286	1.449.303	1.832.447	1.596.113	1.519.577	74.927
MINISTERO DELLA PUBBLICA ISTRUZIONE	23.264.254	25.971.604	23.336.474	26.239.382	25.559.790	23.573.539	1.461.165
MINISTERO DELL'INTERNO	29.461.621	31.063.264	29.120.496	31.037.411	30.942.245	28.546.346	5.570.632
MINISTERO DEI LAVORI PUBBLICI	200.675	271.418	223.948	239.975	267.606	170.700	74.001
MINISTERO DEI TRASPORTI	3.911.613	4.763.458	3.783.974	4.921.215	4.758.381	4.618.783	215.696
MINISTERO DELLE POSTE E DELLE TELECOMUNICAZIONI	1.095	1.673	1.095	2.843	1.620	1.478	993
MINISTERO DELLA DIFESA	13.620.146	15.986.673	13.241.639	15.571.237	15.919.853	11.129.809	2.875.353
MINISTERO DELL'AGRICOLTURA E DELLE FORESTE	318.317	559.538	353.135	640.921	544.951	407.691	82.254
MINISTERO DELL'INDUSTRIA, DEL COMMERCIO E DELL'ARTIGIANATO	44.769	70.131	46.814	74.377	64.507	52.365	5.335
MINISTERO DEL LAVORO E DELLA PREVIDENZA SOCIALE	10.128.922	21.468.505	10.142.678	24.597.728	21.436.974	19.368.901	3.262.940
MINISTERO DEL COMMERCIO CON L'ESTERO	199.875	205.774	220.894	206.564	201.021	185.487	4.664
MINISTERO DELLA MARINA MERCANTILE	866.039	1.021.765	805.914	942.971	1.020.070	886.620	15.820
MINISTERO DELLE PARTECIPAZIONI STATALI	5.106	6.296	5.279	6.597	5.576	4.683	555
MINISTERO DELLA SANITA'	410.917	457.109	455.835	527.010	421.543	339.059	50.229
MINISTERO DEL TURISMO E DELLO SPETTACOLO	370.763	451.802	401.506	506.668	448.221	376.364	58.180
MINISTERO PER I BENI CULTURALI E AMBIENTALI	400.689	549.363	418.671	652.661	548.603	445.839	132.912
<b>TOTALE TITOLO I</b>	<b>242.320.815</b>	<b>248.440.513</b>	<b>241.032.816</b>	<b>259.237.862</b>	<b>247.806.962</b>	<b>218.373.057</b>	<b>26.193.972</b>
							<b>36.419.497</b>

DISEGNI DI LEGGE E RELAZIONI - DOCUMENTI

SEGUE ALLEGATO B - RIPARTIZIONE PER MINISTERO DELLE RISULTANZE DI CONSUNTIVO DELLA SPESA PER L'ESERCIZIO 1984

	(MILIONI DI LIRE)							
	PREVISIONI INIZIALI ICOMPETENZA	PREVISIONI DEFINITIVE ICOMPETENZA	PREVISIONI INIZIALI CASSA	PREVISIONI DEFINITIVE CASSA	IMPEGNI ICOMPETENZA	PAGAMENTI ICOMPETENZA	PAGAMENTI RESIDUI	RESIDUI FINALI
<b>TITOLO II - SPESE IN CONTO CAPITALE</b>								
PRESIDENZA DEL CONSIGLIO DEI MINISTRI	613.680	879.732	613.746	929.799	879.732	867.872	61.252	29.131
MINISTERO DEL TESORO	36.760.011	29.012.042	37.263.408	30.698.200	24.415.281	17.262.878	7.674.568	12.850.546
MINISTERO DELLE FINANZE	200.208	308.937	300.213	459.118	308.936	408	26.524	775.325
MINISTERO DEL BILANCIO E DELLA PROGRAMMAZIONE ECONOMICA	5.737.640	6.307.813	6.162.200	7.329.354	6.307.710	3.299.898	3.460.329	4.020.537
MINISTERO DEGLI AFFARI ESTERI	166.850	155.556	314.450	243.156	154.481	2.924	118.282	449.270
MINISTERO DELLA PUBBLICA ISTRUZIONE	143.000	153.000	154.956	160.000	153.000	137.816	1.907	37.723
MINISTERO DELL'INTERNO	276.000	366.802	359.504	506.173	366.803	301.312	101.899	178.020
MINISTERO DEI LAVORI PUBBLICI	100	15.686		21.674	15.686	8.375	6.254	7.745
MINISTERO DEI TRASPORTI	3.260.653	3.783.866	3.830.740	4.101.420	3.780.152	1.257.440	1.901.870	5.530.832
MINISTERO DELLA DIFESA	853.561	856.599	1.109.794	1.092.119	856.366	628.764	250.362	536.177
MINISTERO DELL'AGRICOLTURA E DELLE FORESTE	199.854	215.454	263.361	235.530	215.453	60.129	80.008	276.786
MINISTERO DELL'INDUSTRIA, DEL COMMERCIO E DELL'ARTIGIANATO	524.357	2.101.546	1.221.014	3.153.170	2.101.545	1.306.311	1.077.545	1.762.391
MINISTERO DEL LAVORO E DELLA PREVIDENZA SOCIALE	3.098.863	3.210.637	3.939.410	3.606.430	3.210.636	1.568.168	1.754.723	3.313.957
MINISTERO DEL COMMERCIO CON L'ESTERO	30.000	162.967	35.000	148.344	162.967	38.830	48.438	142.647
MINISTERO DELLA MARINA MERCANTILE	244.422	407.390	782.725	720.952	402.774	14.973	364.008	1.241.832
MINISTERO DELLE PARTECIPAZIONI STATALI	180.000	5.381.350	330.000	5.531.700	5.381.350	5.347.698	152.000	65.552
MINISTERO DELLA SANITA' E DELLO SPETTACOLO	3.000	3.108	3.858	14.454	3.107	993	12.729	3.432
MINISTERO PER I BENI CULTURALI E AMBIENTALI	166.922	179.004	188.124	245.453	178.312	156.427	79.028	35.597
	169.210	231.737	256.402	367.087	231.733	48.857	184.800	320.395
<b>TITOLO III - RIMBORSO DI PRESTITI</b>								
MINISTERO DEL TESORO	50.948.542	50.951.072	50.960.093	51.000.419	50.949.859	50.910.292	47.022	101.134
<b>TOTALE TITOLO II</b>	52.627.335	53.733.360	57.118.909	59.564.446	49.126.158	32.330.207	17.356.626	31.577.995
<b>TOTALE GENERALE</b>	345.896.692	359.124.945	349.111.816	369.802.727	347.882.979	301.613.556	43.597.620	68.098.626

DISEGNI DI LEGGE E RELAZIONI - DOCUMENTI

SEGUE ALLEGATO B - RIPARTIZIONE PER MINISTERO DELLE RISULTANZE DI CONSUNTIVO DELLA SPESA PER L'ESERCIZIO 1984 06/06/85

	(MILIONI DI LIRE)							
	PREVISIONI INIZIALI ICOMPETENZA	PREVISIONI DEFINITIVE ICOMPETENZA	PREVISIONI INIZIALI CASSA	PREVISIONI DEFINITIVE CASSA	IMPEGNI ICOMPETENZA	PAGAMENTI ICOMPETENZA	PAGAMENTI RESIDUI	RESIDUI FINALI
<b>PRESIDENZA DEL CONSIGLIO DEI MINISTRI</b>								
MINISTERO DEL TESORO	1.360.767	2.626.307	1.367.695	2.872.534	2.609.623	2.429.544	287.196	286.459
MINISTERO DELLE FINANZE	233.905.565	208.590.226	232.864.605	215.305.435	205.905.616	188.911.313	16.910.143	24.680.955
MINISTERO DEL BILANCIO E DELLA PROGRAMMAZIONE ECONOMICA	6.833.106	10.401.039	9.803.329	13.555.029	9.657.968	7.533.706	2.721.894	3.575.827
MINISTERO DI GRAZIA E GIUSTIZIA	5.751.078	6.329.679	6.195.738	7.351.382	6.327.544	3.318.221	3.461.558	4.022.299
MINISTERO DEGLI AFFARI ESTERI	2.236.041	2.539.755	2.396.704	2.693.200	2.475.236	1.918.314	315.502	985.867
MINISTERO DELLA PUBBLICA ISTRUZIONE	1.578.388	1.877.286	1.604.259	1.992.447	1.849.113	1.657.393	76.834	300.508
MINISTERO DELL'INTERNO	23.540.254	26.338.405	23.695.978	26.745.555	25.926.593	23.874.851	1.563.164	2.572.158
MINISTERO DEI LAVORI PUBBLICI	29.461.721	31.078.950	29.120.496	31.119.285	30.957.891	28.554.721	5.576.886	7.960.655
MINISTERO DEI TRASPORTI	3.461.328	4.055.284	4.054.688	4.401.395	4.047.768	1.428.140	1.975.871	5.663.256
MINISTERO DELLE POSTE E DELLE TELECOMUNICAZIONI	4.765.174	5.620.057	4.893.768	6.013.334	5.614.747	5.247.547	466.058	692.162
MINISTERO DELLA DIFESA	1.095	1.673	1.095	2.843	1.620	478	999	1.370
MINISTERO DELL'AGRICOLTURA E DELLE FORESTE	13.820.000	16.204.127	13.505.000	15.806.767	16.135.306	11.189.938	2.955.361	6.736.627
MINISTERO DELL'INDUSTRIA, DEL COMMERCIO E DELL'ARTIGIANATO	842.674	2.661.084	1.574.149	3.794.091	2.646.496	1.713.992	1.159.799	1.934.500
MINISTERO DEL LAVORO E DELLA PREVIDENZA SOCIALE	3.143.632	3.280.768	3.986.224	3.680.807	3.275.143	1.620.553	1.760.058	3.327.191
MINISTERO DEL COMMERCIO CON L'ESTERO	10.158.922	21.631.492	10.177.878	24.746.072	21.599.961	19.407.731	3.311.378	3.040.833
MINISTERO DELLA MARINA MERCANTILE	198.879	205.888	220.898	206.698	201.135	185.601	4.664	53.364
MINISTERO DELLE PARTECIPAZIONI STATALI	1.130.461	1.429.155	1.588.639	1.663.923	1.422.844	901.593	379.828	1.485.829
MINISTERO DELLA SANITA' E DELLO SPETTACOLO	185.106	5.387.646	395.279	5.538.397	5.386.926	5.352.381	182.555	67.215
MINISTERO PER I BENI CULTURALI E AMBIENTALI	413.917	450.217	460.693	541.464	424.650	340.052	62.958	148.043
	537.685	630.806	589.630	752.121	626.533	532.791	137.208	139.722
	568.899	781.100	675.073	1.019.948	780.336	494.696	317.712	443.786
<b>TOTALE GENERALE</b>	345.896.692	353.124.945	349.111.816	369.802.727	347.882.979	301.613.556	43.597.620	68.098.626

## DISEGNI DI LEGGE E RELAZIONI - DOCUMENTI

ALLEGATO 'B/1' ANALISI PER MINISTERI E RISULTANZE DI CONSUNTIVO DELLA SPESA PER L'ESERCIZIO 1984

## PRESIDENZA DEL CONSIGLIO DEI MINISTRI

	COMPETENZA		IMPEGNI		CASSA		PAGAMENTI		PAGAMENTI	
	PREVISIONI INIZIALI DEFINITIVE	PREVISIONI DEFINITIVE	PREVISIONI INIZIALI DEFINITIVE	PREVISIONI DEFINITIVE	AUTORIZZ. INIZIALI	AUTORIZZ. DEFINITIVE	IN COMPETENZA	RESIDUI	RESIDUI	FINALI
RUBRICA 2 - PRESIDENZA DEL CONSIGLIO DEI MINISTRI	707	1.686	1.687	1.687	710	1.954	1.621	254	144	
SEZIONE I - AMMINISTRAZIONE GENERALE	111	118	117	117	114	128	111	5	12	
- ORGANI E SERVIZI GENERALI DELLO STATO	111	118	117	117	114	128	111	5	12	
SEZIONE VI - ISTRUZIONE E CULTURA	595	690	690	690	595	740	690	50		
- ALTRE SPESE PER L'ISTRUZIONE	595	690	690	690	595	740	690	50		
SEZIONE VIII - AZIONE ED INTERVENTI NEL CAMPO SOCIALE	1	2	2	2	1	2	2		1	
- ASSISTENZA PUBBLICA	1	2	2	2	1	2	2		1	
SEZIONE X - AZIONE ED INTERVENTI NEL CAMPO ECONOMICO	-	5	5	5	-	5	4	1	1	
- OPERE ED INTERVENTI NON ATTRIBIBILI A PARTICOLARI SETTORI	-	5	5	5	-	5	4	1	1	
SEZIONE XI - INTERVENTI A FAVORE DELLA FINANZA REGIONALE E LOCALE	-	873	873	873	-	1.079	814	198	190	
- INTERVENTI A FAVORE DELLE REGIONI	-	645	645	645	-	851	586	198	130	
- INTERVENTI A FAVORE DI PROVINCE, COMUNI ED ALTRI ENTI LOCALI	-	228	228	228	-	228	228	-	-	
RUBRICA 6 - COMMISSARIATO DEL GOVERNO PER LA PROVINCIA DI BOLZANO	1	1	1	1	1	1	1	-	-	
SEZIONE I - AMMINISTRAZIONE GENERALE	1	1	1	1	1	1	1	-	-	
- ORGANI E SERVIZI GENERALI DELLO STATO	1	1	1	1	1	1	1	-	-	

ALLEGATO 'B/1'

ANALISI PER MINISTERI E RISULTANZE DI CONSUNTIVO DELLA SPESA PER L'ESERCIZIO 1984

## PRESIDENZA DEL CONSIGLIO DEI MINISTRI

	COMPETENZA		IMPEGNI		CASSA		PAGAMENTI		PAGAMENTI	
	PREVISIONI INIZIALI DEFINITIVE	PREVISIONI DEFINITIVE	PREVISIONI INIZIALI DEFINITIVE	PREVISIONI DEFINITIVE	AUTORIZZ. INIZIALI	AUTORIZZ. DEFINITIVE	IN COMPETENZA	RESIDUI	RESIDUI	FINALI
RUBRICA 8 - COMMISSARIATI DEL GOVERNO PRESSO LE REGIONI A STATUTO ORDINARIO	2	2	2	2	2	2	1	-	-	
SEZIONE I - AMMINISTRAZIONE GENERALE	2	2	2	2	2	2	1	-	-	
- ORGANI E SERVIZI GENERALI DELLO STATO	2	2	2	2	2	2	1	-	-	
RUBRICA 10 - DIPARTIMENTO DELLA FUNZIONE PUBBLICA	14	8	1	15	14	14	1	1	6	
SEZIONE I - AMMINISTRAZIONE GENERALE	14	8	1	15	14	14	1	1	6	
- ORGANI E SERVIZI GENERALI DELLO STATO	14	8	1	15	14	14	1	1	6	
RUBRICA 12 - SCUOLA SUPERIORE DELLA PUBBLICA AMMINISTRAZIONE	4	5	4	5	8	8	3	2	2	
SEZIONE I - AMMINISTRAZIONE GENERALE	4	5	4	5	8	8	3	2	2	
- ORGANI E SERVIZI GENERALI DELLO STATO	4	5	4	5	8	8	3	2	2	
RUBRICA 13 - UFFICIO PER L'ATTUAZIONE DELLE REGIONI	-	1	1	-	1	1	-	-	-	
SEZIONE I - AMMINISTRAZIONE GENERALE	-	1	1	-	1	1	-	-	-	
- ORGANI E SERVIZI GENERALI DELLO STATO	-	1	1	-	1	1	-	-	-	
RUBRICA 14 - COMITATO INTERMINISTRIALE PER LE INFORMAZIONI E LA SICUREZZA	258	114	114	259	115	113	113	1	2	
SEZIONE XII - ONERI NON RIPARTIBILI	258	114	114	259	115	113	113	1	2	
- FONDI SPECIALI E DI RISERVA	258	-	-	256	-	-	-	-	-	

## DISEGNI DI LEGGE E RELAZIONI - DOCUMENTI



## DISEGNI DI LEGGE E RELAZIONI - DOCUMENTI

ALLEGATO 'B/1' ANALISI PER MINISTERI E RISULTANZE DI CONSUNTIVO DELLA SPESA PER L'ESERCIZIO 1984

## PRESIDENZA DEL CONSIGLIO DEI MINISTRI

	COMPETENZA		IMPEGNI		CASSA		PAGAMENTI		RESIDUI	
	PREVISIONI INIZIALI (DEFINITIVE)	PREVISIONI INIZIALI (DEFINITIVE)	AUTORIZZ. INIZIALI (DEFINITIVE)	IMPEGNI	AUTORIZZ. INIZIALI (DEFINITIVE)	AUTORIZZ. INIZIALI (DEFINITIVE)	PAGAMENTI IN COMPETENZA	PAGAMENTI IN COMPETENZA	PAGAMENTI RESIDUI	RESIDUI FINALI
- ALTRE SPESE	-	114	114	114	1	115	113	1	2	2
RUBRICA 17 - SERVIZI DELLE INFORMAZIONI DELL'EDITORIA E DELLA PROPRIETA' INTELLETTUALE	231	252	251	231	254	232	17	38	38	38
SEZIONE VI - ISTRUZIONE E CULTURA	50	71	70	50	73	52	17	36	36	36
- INFORMAZIONI E CULTURA	50	71	70	50	73	52	17	36	36	36
SEZIONE X - AZIONE ED INTERVENTI NEL CAMPO ECONOMICO	181	181	181	181	181	180	-	2	2	2
- INDUSTRIA, COMMERCIO E ARTIGIANATO	181	181	181	181	181	180	-	2	2	2
RUBRICA 18 - SERVIZI PER IL GOVERNAMENTO DELLA RICERCA SCIENTIFICA E TECNOLOGICA	3	3	3	3	3	2	-	-	-	-
SEZIONE VI - ISTRUZIONE E CULTURA	1	1	1	1	1	-	-	-	-	-
- ALTRE SPESE PER L'ISTRUZIONE	1	1	1	1	1	-	-	-	-	-
SEZIONE X - AZIONE ED INTERVENTI NEL CAMPO ECONOMICO	2	2	2	2	2	2	-	-	-	-
- OPERE ED INTERVENTI NON ATTRIBIBILI A PARTICOLARI SETTORI	2	2	2	2	2	2	-	-	-	-
RUBRICA 19 - SEGRETERIA DEL MINISTRO PER GLI INTERVENTI STRAORDINARI NEL MEZZOGIORNO	1	4	4	4	1	-	-	-	3	3
SEZIONE X - AZIONE ED INTERVENTI NEL CAMPO ECONOMICO	1	4	4	4	1	-	-	-	3	3

(MILIARDI DI LIRE)

ALLEGATO 'B/1'

ANALISI PER MINISTERI E RISULTANZE DI CONSUNTIVO DELLA SPESA PER L'ESERCIZIO 1984

## PRESIDENZA DEL CONSIGLIO DEI MINISTRI

	COMPETENZA		IMPEGNI		CASSA		PAGAMENTI		RESIDUI	
	PREVISIONI INIZIALI (DEFINITIVE)	PREVISIONI INIZIALI (DEFINITIVE)	AUTORIZZ. INIZIALI (DEFINITIVE)	IMPEGNI	AUTORIZZ. INIZIALI (DEFINITIVE)	AUTORIZZ. INIZIALI (DEFINITIVE)	PAGAMENTI IN COMPETENZA	PAGAMENTI IN COMPETENZA	PAGAMENTI RESIDUI	RESIDUI FINALI
- OPERE ED INTERVENTI NON ATTRIBIBILI A PARTICOLARI SETTORI	1	4	4	4	1	-	-	-	3	3
RUBRICA 20 - CONSIGLIO DI STATO E TRIBUNALI AMMINISTRATIVI REGIONALI	39	46	42	39	54	31	7	14	14	14
SEZIONE I - AMMINISTRAZIONE GENERALE	39	46	42	39	54	31	7	14	14	14
- ORGANI E SERVIZI GENERALI DELLO STATO	39	46	42	39	54	31	7	14	14	14
RUBRICA 23 - CORTE DEI CONTI	75	108	108	75	119	93	3	19	19	19
SEZIONE I - AMMINISTRAZIONE GENERALE	75	108	108	75	119	93	3	19	19	19
- ORGANI E SERVIZI GENERALI DELLO STATO	75	108	108	75	119	93	3	19	19	19
RUBRICA 24 - AVVOCATURA DELLO STATO	23	31	31	24	33	22	1	8	8	8
SEZIONE I - AMMINISTRAZIONE GENERALE	23	31	31	24	33	22	1	8	8	8
- ORGANI E SERVIZI GENERALI DELLO STATO	23	31	31	24	33	22	1	8	8	8
RUBRICA 25 - UFFICIO PER IL GOVERNAMENTO DEI SERVIZI DELLA PROVINCIA CIVILE	2	362	361	2	313	310	1	50	50	50
SEZIONE I - AMMINISTRAZIONE GENERALE	2	362	361	2	313	310	1	50	50	50
- ORGANI E SERVIZI GENERALI DELLO STATO	2	362	361	2	313	310	1	50	50	50
RUBRICA 38 - UFFICIO DEL MINISTRO PER L'ECOLOGIA	1	1	-	1	1	-	-	-	-	-
SEZIONE I - AMMINISTRAZIONE GENERALE	1	1	-	1	1	-	-	-	-	-

(MILIARDI DI LIRE)

## DISEGNI DI LEGGE E RELAZIONI - DOCUMENTI

DISEGNI DI LEGGE E RELAZIONI - DOCUMENTI

ALLEGATO 'B/1' ANALISI PER MINISTERI E RISULTANZE DI CONSUNTIVO DELLA SPESA PER L'ESERCIZIO 1984

PRESIDENZA DEL CONSIGLIO DEI MINISTRI

	COMPETENZA		IMPEGNI		CASSA		PAGAMENTI		RESIDUI	
	PREVISIONI INIZIALI DEFINITIVE	PREVISIONI INIZIALI DEFINITIVE	PREVISIONI INIZIALI DEFINITIVE	PREVISIONI INIZIALI DEFINITIVE	AUTORIZZ. INIZIALI DEFINITIVE	AUTORIZZ. INIZIALI DEFINITIVE	INCOMPETENZA	RESIDUI	RESIDUI	RESIDUI FINALI
- ORGANI E SERVIZI GENERALI DELLO STATO	1	1	-	-	1	1	-	-	-	-
<b>TOTALE</b>	1.361	2.626	2.610	1.368	2.873	2.430	287	286		

(MILIARDI DI LIRE)

ALLEGATO 'B/1'

ANALISI PER MINISTERI E RISULTANZE DI CONSUNTIVO DELLA SPESA PER L'ESERCIZIO 1984

MINISTERO DEL TESORO

RUBRICA	COMPETENZA		IMPEGNI		CASSA		PAGAMENTI		RESIDUI	
	PREVISIONI INIZIALI DEFINITIVE	PREVISIONI INIZIALI DEFINITIVE	PREVISIONI INIZIALI DEFINITIVE	PREVISIONI INIZIALI DEFINITIVE	AUTORIZZ. INIZIALI DEFINITIVE	AUTORIZZ. INIZIALI DEFINITIVE	INCOMPETENZA	RESIDUI	RESIDUI	RESIDUI FINALI
RUVIDICA I - SERVIZI GENERALI DELLO STATO	488	510	510	488	510	510	-	-	-	-
RUVIDICA II - AMMINISTRAZIONE GENERALE	488	510	510	488	510	510	-	-	-	-
RUVIDICA III - SERVIZI FINANZIARI	12	275	275	12	294	76	19	199	33	14
RUVIDICA IV - SERVIZI DEL TESORO E DEL BILANCIO	153	227	221	153	250	203	13	37	14	14
RUVIDICA V - CULTO	281	299	299	274	336	285	37	14	14	14
RUVIDICA VI - DIFESA NAZIONALE	-	1	1	-	1	1	-	-	-	-
RUVIDICA VII - AFFARI ESTERI	-	1	1	-	1	1	-	-	-	-
RUVIDICA VIII - RELAZIONI INTERNAZIONALI	210	225	225	205	255	109	115	153	138	15
RUVIDICA IX - COOPERAZIONE ALLA CEE	205	205	205	200	236	104	115	138	15	15
RUVIDICA X - COOPERAZIONE AD ORGANISMI E ISTITUZIONI INTERNAZIONALI	-	15	15	-	15	-	-	-	-	-
RUVIDICA XI - FORMAZIONE	5	5	5	5	5	5	-	-	-	-
RUVIDICA XII - ISTRUZIONE E CULTURA	38	39	39	38	39	38	-	14	14	14
RUVIDICA XIII - ATTIVITA' PER L'ISTRUZIONE	38	39	39	38	39	38	-	14	14	14
RUVIDICA XIV - AZIONE ED INTERVENTI NEL TERZO MONDO	735	1.676	1.675	610	1.904	785	401	800	800	800

(MILIARDI DI LIRE)

DISEGNI DI LEGGE E RELAZIONI - DOCUMENTI

## DISEGNI DI LEGGE E RELAZIONI - DOCUMENTI

ALLEGATO 'B/1' ANALISI PER MINISTERI E RISULTANZE DI CONSUNTIVO DELLA SPESA PER L'ESERCIZIO 1984

## MINISTERO DEL TESORO

	COMPETENZA		IMPEGNI		CASSA		PAGAMENTI		RESIDUI	
	PREVISIONI INIZIALI	DEFINITIVE	PREVISIONI INIZIALI	DEFINITIVE	AUTORIZZ. INIZIALI	AUTORIZZ. DEFINITIVE	COMPETENZA	RESIDUI	FINALI	FINALI
EDILIZIA RESIDENZIALE	643	641	640	640	543	742	440	301	200	
EDILIZIA ABITATIVA SPECIALE	92	1.035	1.035	67	1.162		345	100	700	
OPERE VILI - AZIONE ED INTERVENTI NEL SETTORE VILI	474	576	563	474	602		481	72	91	
AREA DELLA SOCIALE	437	449	435	437	470		356	71	88	
OPERE DI PUBBLICA	-	90	91	-	91		91	-	-	
OPERE PUBBLICHE	2	2	2	2	2		2	-	-	
OPERE PUBBLICHE	35	35	35	35	39		32	1	3	
OPERE DI GUERRA E ALTRI ASSEGNI MILITARI	15.005	15.859	15.205	15.656	17.604		10.597	5.521	6.985	
OPERE DI TRASPORTI E COMUNICAZIONI	3.417	3.432	2.780	3.324	3.487		2.233	239	1.785	
OPERE DI VIABILITA'	9.695	10.269	10.267	9.907	10.887		7.697	2.815	3.019	
OPERE FERROVIARIE E METROPOLITANE	8	8	8	6	8		8	-	-	
OPERE FLUVIOTILE E NAVIGAZIONE INTERNA	191	213	213	191	213		213	-	-	
OPERE CIVILI	1.494	1.937	1.937	2.226	3.009		446	2.467	2.181	
OPERE DI COMUNICAZIONI	10.561	14.701	14.617	13.440	17.190		11.908	2.942	6.107	
OPERE DI AZIONE ED INTERVENTI NEL SETTORE CIVILE	1.368	1.369	1.369	1.368	1.370		1.368	-	1	
OPERE DI AGRICOLTURA E ALIMENTAZIONE	4.775	6.204	6.164	5.604	6.790		5.393	591	1.910	
OPERE DI INDUSTRIA, COMMERCIO E ARTIGIANATO	4.418	7.128	7.084	6.468	9.030		5.147	2.351	4.196	
OPERE DI INTERVENTI NON ATTRIBIBILI A PARTICOLARI SETTORI	3.133	3.136	4.189	3.115	2.716		135	1.833	5.133	
SEZIONE XI - INTERVENTI A FAVORE DELLA FINANZA REGIONALE E LOCALE										

## DISEGNI DI LEGGE E RELAZIONI - DOCUMENTI

ALLEGATO 'B/1' ANALISI PER MINISTERI E RISULTANZE DI CONSUNTIVO DELLA SPESA PER L'ESERCIZIO 1984

## MINISTERO DEL TESORO

	COMPETENZA		IMPEGNI		CASSA		PAGAMENTI		RESIDUI	
	PREVISIONI INIZIALI	DEFINITIVE	PREVISIONI INIZIALI	DEFINITIVE	AUTORIZZ. INIZIALI	AUTORIZZ. DEFINITIVE	COMPETENZA	RESIDUI	FINALI	FINALI
- INTERVENTI A FAVORE DELLE REGIONI	3.064	3.060	4.113	3.046	2.640		59	1.833	5.133	
- INTERVENTI A FAVORE DI PROVINCE, COMUNI ED ALTRI ENTI LOCALI	1	8	8	1	8		8	-	-	
- INTERVENTI NON RIPARTITI	68	68	68	68	68		68	-	-	
SEZIONE XII - ONERI NON RIPARTIBILI	55.160	60.361	61.838	54.880	61.530		61.314	1.638	552	
- INTERESSI DI DEBITI	47.037	51.875	51.874	46.752	52.939		51.564	1.366	331	
- ONERI IN DIPENDENZA DELLA GUERRA	40	42	42	45	52		26	7	22	
- FONDO ACQUISTO BUONI DEL TESORO POLIENNALI E AMMORTAMENTO DEBITO PUBBLICO	50	-	-	50	75		-	75	-	
- PENSIONI ORDINARIE E RELATIVI ONERI SOCIALI	7.650	7.930	9.409	7.650	7.950		9.409	7	-	
- ALTRE SPESE	383	514	513	383	514		315	183	199	
RUBRICA 26 - SERVIZI DEL PROVVEDITORATO GENERALE DELLO STATO	530	574	570	539	570		482	73	107	
SEZIONE I - AMMINISTRAZIONE GENERALE	338	382	376	347	376		292	71	105	
- SERVIZI DEL TESORO E DEL BILANCIO	338	382	376	347	376		292	71	105	
SEZIONE IX - TRASPORTI E COMUNICAZIONI	61	61	61	61	63		59	2	2	
- POSTE E TELECOMUNICAZIONI	61	61	61	61	63		59	2	2	
SEZIONE XII - ONERI NON RIPARTIBILI	131	131	131	131	131		131	-	-	
- AMMORTAMENTI	131	131	131	131	131		131	-	-	

## DISEGNI DI LEGGE E RELAZIONI - DOCUMENTI

ALLEGATO 'B/1' ANALISI PER MINISTERI E RISULTANZE DI CONSUNTIVO DELLA SPESA PER L'ESERCIZIO 1984

## MINISTERO DEL TESORO

	COMPETENZA		IMPEGNI		CASSA		PAGAMENTI		RESIDUI	
	PREVISIONI INIZIALI	PREVISIONI DEFINITIVE	PREVISIONI INIZIALI	PREVISIONI DEFINITIVE	AUTORIZZ. INIZIALI	AUTORIZZ. DEFINITIVE	IN COMPETENZA	RESIDUI	IN COMPETENZA	RESIDUI FINALI
RUBRICA 27 - SERVIZI SPECIALI ED UFFICI ESTERNI DEL TESORO	110	304	301	128	426	257	121	76		
SEZIONE I - AMMINISTRAZIONE GENERALE	97	289	286	115	411	244	121	74		
- SERVIZI DEL TESORO E DEL BILANCIO	97	289	286	115	411	244	121	74		
SEZIONE X - AZIONE ED INTERVENTI NEL CAMPO ECONOMICO	12	12	12	12	12	12	-	-		
- OPERE ED INTERVENTI NON ATTRIBIBILI A PARTICOLARI SETTORI	12	12	12	12	12	12	-	-		
SEZIONE XII - ONERI NON RIPARTIBILI	1	3	3	1	3	1	-	2		
- POSTE RETTIFICATIVE DELLE ENTRATE	1	3	3	1	3	1	-	2		
RUBRICA 30 - SERVIZI SPECIALI E DEL CONTENZIOSO	-	5	5	-	2	-	-	5		
SEZIONE I - AMMINISTRAZIONE GENERALE	-	5	5	-	2	-	-	5		
- SERVIZI DEL TESORO E DEL BILANCIO	-	5	5	-	2	-	-	5		
RUBRICA 31 - RAGIONERIA GENERALE DELLO STATO	48.646	51.036	50.976	48.483	53.847	49.002	4.068	2.481		
SEZIONE I - AMMINISTRAZIONE GENERALE	139	170	159	137	176	132	16	30		
- SERVIZI DEL TESORO E DEL BILANCIO	139	170	159	137	176	132	16	30		
SEZIONE III - GIUSTIZIA	70	90	90	70	90	90	-	-		
- AMMINISTRAZIONE GIUDIZIARIA	70	90	90	70	90	90	-	-		

(MILIARDI DI LIRE)

ALLEGATO 'B/1'

ANALISI PER MINISTERI E RISULTANZE DI CONSUNTIVO DELLA SPESA PER L'ESERCIZIO 1984

## MINISTERO DEL TESORO

	COMPETENZA		IMPEGNI		CASSA		PAGAMENTI		RESIDUI	
	PREVISIONI INIZIALI	PREVISIONI DEFINITIVE	PREVISIONI INIZIALI	PREVISIONI DEFINITIVE	AUTORIZZ. INIZIALI	AUTORIZZ. DEFINITIVE	IN COMPETENZA	RESIDUI	IN COMPETENZA	RESIDUI FINALI
SEZIONE V - RELAZIONI INTERNAZIONALI	5.045	4.850	4.821	5.045	4.850	4.821	-	-		
- PARTECIPAZIONE ALLA CEE	5.045	4.850	4.821	5.045	4.850	4.821	-	-		
SEZIONE VIII - AZIONE ED INTERVENTI NEL CAMPO SOCIALE	34.225	35.536	35.536	34.004	37.865	35.256	2.208	540		
- ASSISTENZA PUBBLICA	-	555	555	-	601	473	56	95		
- IGIENE E SANITA'	34.225	34.981	34.981	34.004	37.264	34.783	2.152	445		
SEZIONE X - AZIONE ED INTERVENTI NEL CAMPO ECONOMICO	286	1.190	1.190	356	1.239	1.140	51	71		
- AGRICOLTURA E ALIMENTAZIONE	3	304	304	33	333	304	1	-		
- OPERE ED INTERVENTI NON ATTRIBIBILI A PARTICOLARI SETTORI	283	886	886	323	906	836	50	71		
SEZIONE XI - INTERVENTI A FAVORE DELLA FINANZA REGIONALE E LOCALE	8.646	9.170	9.156	6.836	9.592	7.545	1.785	1.834		
- INTERVENTI A FAVORE DELLE REGIONI	5.312	5.643	5.629	5.302	6.056	4.019	1.778	1.831		
- INTERVENTI A FAVORE DI PROVINCE, COMUNI ED ALTRI ENTI LOCALI	3.534	3.527	3.527	3.534	3.536	3.526	7	3		
SEZIONE XII - ONERI NON RIPARTIBILI	35	30	24	35	35	18	8	6		
- ALTRE SPESE	35	30	24	35	35	18	8	6		
RUBRICA 32 - SERVIZI DELLE PENSIONI DI GUERRA	1.747	1.700	1.816	1.777	1.754	1.807	-	62		
SEZIONE VIII - AZIONE ED INTERVENTI NEL CAMPO SOCIALE	1.747	1.700	1.816	1.777	1.754	1.807	-	62		

(MILIARDI DI LIRE)

## DISEGNI DI LEGGE E RELAZIONI - DOCUMENTI

## DISEGNI DI LEGGE E RELAZIONI - DOCUMENTI

ALLEGATO 'B/1' ANALISI PER MINISTERI E RISULTANZE DI CONSUNTIVO DELLA SPESA PER L'ESERCIZIO 1984

## MINISTERO DEL TESORO

	COMPETENZA		IMPEGNI		CASSA		PAGAMENTI		PAGAMENTI	
	PREVISIONI INIZIALI DEFINITIVE	PREVISIONI INIZIALI DEFINITIVE	PREVISIONI INIZIALI DEFINITIVE	PREVISIONI INIZIALI DEFINITIVE	AUTORIZZ. INIZIALI	AUTORIZZ. DEFINITIVE	COMPETENZA	RESIDUI	RESIDUI	FINALI
- PENSIONI DI GUERRA E ALTRI ASSEGNI VITALIZI	1.747	1.700	1.816	1.777	1.754	1.807	-	-	-	62
RUBRICA 34 - DANNI DI GUERRA E REQUISIZIONI	32	28	27	32	33	11	10	18		
SEZIONE VIII - AZIONE ED INTERVENTI NEL CAMPO SOCIALE	9	9	9	9	12	2	6	7		
- ASSISTENZA PUBBLICA	9	9	9	9	12	2	6	7		
SEZIONE XII - ONERI NON RIPARTIBILI	23	19	18	23	21	9	4	11		
- ONERI IN DIPENDENZA DELLA GUERRA	23	19	18	23	21	9	4	11		
RUBRICA 36 - FONDI DI RISERVA E SPECIALI	45.643	7.107	1.604	41.601	4.441	-	-	1.650		
SEZIONE I - AMMINISTRAZIONE GENERALE	273	3	-	273	3	-	-	-		
- ORGANI E SERVIZI GENERALI DELLO STATO	273	3	-	273	3	-	-	-		
SEZIONE II - DIFESA NAZIONALE	17	-	-	17	-	-	-	-		
- SPESE COMUNI	17	-	-	17	-	-	-	-		
SEZIONE V - RELAZIONI INTERNAZIONALI	272	28	-	272	29	-	-	-		
-	272	28	-	272	29	-	-	-		
SEZIONE VI - ISTRUZIONE E CULTURA	4	-	-	4	-	-	-	-		
- ALTRE SPESE PER L'ISTRUZIONE	4	-	-	4	-	-	-	-		
SEZIONE VII - AZIONE ED INTERVENTI NEL CAMPO DELLE ABITAZIONI	650	-	-	650	-	-	-	-		

(MILIARDI DI LIRE)

ALLEGATO 'B/1'

ANALISI PER MINISTERI E RISULTANZE DI CONSUNTIVO DELLA SPESA PER L'ESERCIZIO 1984

## MINISTERO DEL TESORO

	COMPETENZA		IMPEGNI		CASSA		PAGAMENTI		PAGAMENTI	
	PREVISIONI INIZIALI DEFINITIVE	PREVISIONI INIZIALI DEFINITIVE	PREVISIONI INIZIALI DEFINITIVE	PREVISIONI INIZIALI DEFINITIVE	AUTORIZZ. INIZIALI	AUTORIZZ. DEFINITIVE	COMPETENZA	RESIDUI	RESIDUI	FINALI
- EDILIZIA ABITATIVA SPECIALE	650	-	-	650	-	-	-	-	-	-
SEZIONE X - AZIONE ED INTERVENTI NEL CAMPO ECONOMICO	2.320	425	-	1.920	425	-	-	-	-	-
- AGRICOLTURA E ALIMENTAZIONE	1.520	-	-	1.120	-	-	-	-	-	-
- OPERE ED INTERVENTI NON ATTRIBUIBILI A PARTICOLARI SETTORI	800	425	-	800	425	-	-	-	-	-
SEZIONE XI - INTERVENTI A FAVORE DELLA FINANZA REGIONALE E LOCALE	3.060	1.314	1.314	3.449	924	-	-	1.360		
- INTERVENTI A FAVORE DELLE REGIONI	3.060	1.314	1.314	3.449	924	-	-	1.360		
SEZIONE XII - ONERI NON RIPARTIBILI	39.047	5.337	290	34.816	3.060	-	-	290		
- INTERESSI DI DEBITI	5.116	-	-	5.116	3	-	-	-		
- FONDI SPECIALI E DI RISERVA	33.931	5.043	-	29.700	2.763	-	-	-		
- ALTRE SPESE	-	294	290	-	294	-	-	290		
RIMBORSO DI PRESTITI	50.949	50.951	50.950	50.960	51.000	50.910	47	101		
RIMBORSO DI PRESTITI	50.949	50.951	50.950	50.960	51.000	50.910	47	101		
- DEBITO PUBBLICO	50.116	50.115	50.115	50.127	50.164	50.075	47	101		
- ALTRI DEBITI	833	836	835	833	836	835	-	-		
TOTALE	233.907	209.590	205.906	232.865	215.305	188.911	16.910	24.681		

(MILIARDI DI LIRE)

## DISEGNI DI LEGGE E RELAZIONI - DOCUMENTI

## MINISTERO DELLE FINANZE

## DISEGNI DI LEGGE E RELAZIONI - DOCUMENTI

	COMPETENZA		IMPEGNI		CASSA		PAGAMENTI		PAGAMENTI	
	PREVISIONI INIZIALI	PREVISIONI DEFINITIVE	PREVISIONI INIZIALI	PREVISIONI DEFINITIVE	AUTORIZZ. INIZIALI	AUTORIZZ. DEFINITIVE	COMPETENZA	RESIDUI	COMPETENZA	RESIDUI
RUBRICA 1 - SERVIZI GENERALI	615	603	577	747	651	465	53	139		
SEZIONE 1 - AMMINISTRAZIONE GENERALE	615	603	577	747	651	465	53	139		
- SERVIZI FINANZIARI	615	603	577	747	651	465	53	139		
RUBRICA 2 - SCUOLA CENTRALE TRIBUTARIA 'E. VANGONI'	3	2	1	3	2	1	-	1		
SEZIONE 1 - AMMINISTRAZIONE GENERALE	3	2	1	3	2	1	-	1		
- SERVIZI FINANZIARI	3	2	1	3	2	1	-	1		
RUBRICA 3 - FINANZA LOCALE	816	1.735	1.718	867	1.979	1.580	172	229		
SEZIONE 1 - AMMINISTRAZIONE GENERALE	170	215	204	170	215	171	4	34		
- SERVIZI FINANZIARI	170	215	204	170	215	171	4	34		
SEZIONE X - AZIONE ED INTERVENTI NEL CAMPO ECONOMICO	278	278	278	286	296	273	16	9		
- INDUSTRIA, COMMERCIO E ARTIGIANATO	278	278	278	286	296	273	16	9		
SEZIONE XI - INTERVENTI A FAVORE DELLA FINANZA REGIONALE E LOCALE	368	1.242	1.236	411	1.468	1.136	152	186		
- INTERVENTI A FAVORE DELLE REGIONI	368	1.242	1.236	410	1.466	1.136	151	185		
- INTERVENTI A FAVORE DI PROVINCE, COMUNI ED ALTRI ENTI LOCALI	-	-	-	1	2	-	1	1		
RUBRICA 5 - ENTRATE SPECIALI	451	484	483	502	528	332	90	169		
SEZIONE 1 - AMMINISTRAZIONE GENERALE	76	88	87	127	132	43	24	62		

(MILIARDI DI LIRE)

## MINISTERO DELLE FINANZE

## DISEGNI DI LEGGE E RELAZIONI - DOCUMENTI

	COMPETENZA		IMPEGNI		CASSA		PAGAMENTI		PAGAMENTI	
	PREVISIONI INIZIALI	PREVISIONI DEFINITIVE	PREVISIONI INIZIALI	PREVISIONI DEFINITIVE	AUTORIZZ. INIZIALI	AUTORIZZ. DEFINITIVE	COMPETENZA	RESIDUI	COMPETENZA	RESIDUI
- SERVIZI FINANZIARI	76	88	87	127	132	43	24	62		
SEZIONE XII - ONERI NON RIPARTIBILI	375	396	396	375	396	289	96	107		
- POSTE RETTIFICATIVE DELLE ENTRATE	375	396	396	375	396	289	96	107		
RUBRICA 6 - CORPO DELLA GUARDIA DI FINANZA	1.270	1.506	1.470	1.263	1.548	1.311	60	217		
SEZIONE 1 - AMMINISTRAZIONE GENERALE	1.270	1.506	1.470	1.263	1.548	1.311	60	217		
- SERVIZI FINANZIARI	1.270	1.506	1.470	1.263	1.548	1.311	60	217		
RUBRICA 7 - CATASTO E SERVIZI TECNICI ERARIALI	177	235	204	180	261	151	43	86		
SEZIONE 1 - AMMINISTRAZIONE GENERALE	177	235	204	180	261	151	43	86		
- SERVIZI FINANZIARI	177	235	204	180	261	151	43	86		
RUBRICA 8 - TASSE E IMPOSTE INDIRETTE SUOGLI AFFARI	1.238	1.313	1.285	1.260	1.404	1.154	153	480		
SEZIONE 1 - AMMINISTRAZIONE GENERALE	429	503	483	441	528	419	28	85		
- SERVIZI FINANZIARI	429	503	483	441	528	419	28	85		
SEZIONE VI - ISTRUZIONE E CULTURA	790	790	790	790	844	726	118	64		
- INFORMAZIONI E CULTURA	790	790	790	790	844	726	118	64		
SEZIONE X - AZIONE ED INTERVENTI NEL CAMPO ECONOMICO	-	-	-	-	-	-	-	300		
- INDUSTRIA, COMMERCIO E ARTIGIANATO	-	-	-	-	-	-	-	300		

(MILIARDI DI LIRE)

## MINISTERO DELLE FINANZE

## DISEGNI DI LEGGE E RELAZIONI - DOCUMENTI

	COMPETENZA		IMPEGNI		CASSA		PAGAMENTI		PAGAMENTI		RESIDUI	
	PREVISIONI INIZIALI	PREVISIONI DEFINITIVE	PREVISIONI INIZIALI	PREVISIONI DEFINITIVE	AUTORIZZ. INIZIALI	AUTORIZZ. DEFINITIVE	IN COMPETENZA	IN COMPETENZA	RESIDUI	RESIDUI	FINALI	FINALI
	(MILIARDI DI LIRE)											
SEZIONE XII - ONERI NON RIPARTIBILI	19	20	12	29	32	9	7	31				
- POSTE RETTIFICATIVE DELLE ENTRATE	19	20	12	29	32	9	7	31				
RUBRICA 9 - DEMANIO	289	408	399	389	548	5	23	859				
SEZIONE I - AMMINISTRAZIONE GENERALE	208	327	326	308	467	5	23	786				
- SERVIZI FINANZIARI	8	18	17	8	23	5	1	21				
- EDILIZIA DEMANIALE E PER IL CULTO	200	309	309	300	444	-	22	765				
SEZIONE XII - ONERI NON RIPARTIBILI	81	81	73	81	81	-	-	73				
- AMMORTAMENTI	81	81	73	81	81	-	-	73				
RUBRICA 10 - IMPOSTE DIRETTE	3.306	3.398	2.865	3.910	5.833	2.076	2.065	1.035				
SEZIONE I - AMMINISTRAZIONE GENERALE	1.610	1.682	1.499	1.791	3.307	1.178	1.454	464				
- SERVIZI FINANZIARI	1.610	1.682	1.499	1.791	3.307	1.178	1.454	464				
SEZIONE XII - ONERI NON RIPARTIBILI	1.696	1.716	1.366	2.119	2.526	898	611	571				
- POSTE RETTIFICATIVE DELLE ENTRATE	1.696	1.716	1.366	2.119	2.526	898	611	571				
RUBRICA 11 - DOGANE ED IMPOSTE DI FABBRICAZIONE	398	443	405	419	510	346	35	91				
SEZIONE I - AMMINISTRAZIONE GENERALE	206	249	234	216	285	196	21	63				
- SERVIZI FINANZIARI	206	249	234	216	280	196	20	59				
- EDILIZIA DEMANIALE E PER IL CULTO	-	-	-	-	5	-	1	4				

## MINISTERO DELLE FINANZE

## DISEGNI DI LEGGE E RELAZIONI - DOCUMENTI

	COMPETENZA		IMPEGNI		CASSA		PAGAMENTI		PAGAMENTI		RESIDUI	
	PREVISIONI INIZIALI	PREVISIONI DEFINITIVE	PREVISIONI INIZIALI	PREVISIONI DEFINITIVE	AUTORIZZ. INIZIALI	AUTORIZZ. DEFINITIVE	IN COMPETENZA	IN COMPETENZA	RESIDUI	RESIDUI	FINALI	FINALI
	(MILIARDI DI LIRE)											
SEZIONE VII - AZIONE ED INTERVENTI NEL CAMPO DELLE ABITAZIONI	-	-	-	-	8	-	2	6				
- EDILIZIA ABITATIVA SPECIALE	-	-	-	-	8	-	2	6				
SEZIONE XII - ONERI NON RIPARTIBILI	192	194	171	203	217	150	12	22				
- POSTE RETTIFICATIVE DELLE ENTRATE	192	194	171	203	217	150	12	22				
RUBRICA 12 - ORGANIZZAZIONE DEI SERVIZI TRIBUTARI	229	232	232	213	219	94	23	255				
SEZIONE I - AMMINISTRAZIONE GENERALE	229	232	232	213	219	94	23	255				
- SERVIZI FINANZIARI	229	232	232	213	219	94	23	255				
RUBRICA 13 - CONTENZIOSO	36	37	26	45	47	16	5	15				
SEZIONE I - AMMINISTRAZIONE GENERALE	36	37	26	45	47	16	5	15				
- SERVIZI FINANZIARI	36	37	26	45	47	16	5	15				
RUBRICA 15 - SERVIZIO CENTRALE DEGLI ISPETTORI TRIBUTARI	5	5	3	5	5	3	-	-				
SEZIONE I - AMMINISTRAZIONE GENERALE	5	5	3	5	5	3	-	-				
- SERVIZI FINANZIARI	5	5	3	5	5	3	-	-				
TOTALE	8.833	10.401	9.668	9.803	13.555	7.534	2.722	3.576				

## DISEGNI DI LEGGE E RELAZIONI - DOCUMENTI

ALLEGATO 'B/1' ANALISI PER MINISTERI E RISULTANZE DI CONSUNTIVO DELLA SPESA PER L'ESERCIZIO 1984

## MINISTERO DEL BILANCIO E DELLA PROGRAMMAZIONE ECONOMICA

	COMPETENZA		IMPEGNI		CASSA		PAGAMENTI		PAGAMENTI	
	PREVISIONI INIZIALI DEFINITIVE	PREVISIONI DEFINITIVE	PREVISIONI INIZIALI DEFINITIVE	PREVISIONI DEFINITIVE	AUTORIZZ. INIZIALI	AUTORIZZ. DEFINITIVE	RESIDUI INIZIALI	RESIDUI DEFINITIVE	RESIDUI INIZIALI	RESIDUI DEFINITIVE
RUBRICA 1 - SERVIZI GENERALI	5.751	6.330	6.328	6.328	6.196	7.351	3.318	3.462	4.022	4.022
SEZIONE I - AMMINISTRAZIONE GENERALE	14	22	20	20	14	22	18	1	2	2
- SERVIZI DEL TESORO E DEL BILANCIO	14	22	20	20	14	22	18	1	2	2
SEZIONE VIII - AZIONE ED INTERVENTI NEL CAMPO SOCIALE	750	750	750	750	750	1.245	656	467	121	121
- IGIENE E SANITA'	750	750	750	750	750	1.245	656	467	121	121
SEZIONE X - AZIONE ED INTERVENTI NEL CAMPO ECONOMICO	20	20	20	20	38	58	20	38	-	-
- OPERE IDRAULICHE	20	20	20	20	38	58	20	38	-	-
SEZIONE XI - INTERVENTI A FAVORE DELLA FINANZA REGIONALE E LOCALE	1.167	2.366	2.366	2.366	2.294	3.736	1.509	2.140	1.470	1.470
- INTERVENTI A FAVORE DELLE REGIONI	1.167	2.366	2.366	2.366	2.000	2.930	1.509	1.364	1.440	1.440
- INTERVENTI NON RIPARTITI	-	-	-	-	294	806	-	776	30	30
SEZIONE XII - ONERI NON RIPARTIBILI	3.800	3.172	3.172	3.172	3.100	2.290	1.115	816	2.429	2.429
- FONDI SPECIALI E DI RISERVA	2.000	1.467	1.467	1.467	2.000	1.997	1.115	816	387	387
- ALTRE SPESE	1.800	1.705	1.705	1.705	1.100	293	-	-	2.042	2.042
TOTALE	5.751	6.330	6.328	6.328	6.196	7.351	3.318	3.462	4.022	4.022

(MILIARDI DI LIRE)

ALLEGATO 'B/1'

ANALISI PER MINISTERI E RISULTANZE DI CONSUNTIVO DELLA SPESA PER L'ESERCIZIO 1984

## MINISTERO DI GRAZIA E GIUSTIZIA

	COMPETENZA		IMPEGNI		CASSA		PAGAMENTI		PAGAMENTI	
	PREVISIONI INIZIALI DEFINITIVE	PREVISIONI DEFINITIVE	PREVISIONI INIZIALI DEFINITIVE	PREVISIONI DEFINITIVE	AUTORIZZ. INIZIALI	AUTORIZZ. DEFINITIVE	RESIDUI INIZIALI	RESIDUI DEFINITIVE	RESIDUI INIZIALI	RESIDUI DEFINITIVE
RUBRICA 1 - SERVIZI GENERALI	221	222	218	218	371	318	55	122	449	449
SEZIONE III - GIUSTIZIA	221	222	218	218	371	318	55	122	449	449
- SPESE COMUNI	91	122	118	118	101	134	52	18	97	97
- AMMINISTRAZIONE GIUDIZIARIA	45	35	35	35	55	36	3	9	73	73
- ISTITUTI DI PREVENZIONE E PENA	85	65	65	65	115	65	-	16	195	195
- ALTRE	-	-	-	-	100	83	-	79	63	63
RUBRICA 2 - AMMINISTRAZIONE GIUDIZIARIA	1.012	1.199	1.194	1.194	1.021	1.226	916	117	348	348
SEZIONE I - AMMINISTRAZIONE GENERALE	-	1	1	1	-	1	-	-	-	-
- ORGANI E SERVIZI GENERALI DELLO STATO	-	1	1	1	-	1	-	-	-	-
SEZIONE III - GIUSTIZIA	1.012	1.198	1.193	1.193	1.021	1.225	916	117	348	348
- AMMINISTRAZIONE GIUDIZIARIA	1.012	1.198	1.193	1.193	1.021	1.225	916	117	348	348
RUBRICA 3 - AMMINISTRAZIONE DEGLI ISTITUTI DI PREVENZIONE E DI PENA	1.003	1.113	1.063	1.063	1.005	1.149	947	77	169	169
SEZIONE III - GIUSTIZIA	999	1.111	1.062	1.062	1.001	1.147	946	77	168	168
- ISTITUTI DI PREVENZIONE E PENA	999	1.111	1.062	1.062	1.001	1.147	946	77	168	168
SEZIONE VIII - AZIONE ED INTERVENTI NEL CAMPO SOCIALE	4	2	1	1	4	2	1	-	1	1
- ASSISTENZA PUBBLICA	4	2	1	1	4	2	1	-	1	1

(MILIARDI DI LIRE)

## DISEGNI DI LEGGE E RELAZIONI - DOCUMENTI



## DISEGNI DI LEGGE E RELAZIONI - DOCUMENTI

## ALLEGATO 'B/1' ANALISI PER MINISTERI E RISULTANZE DI CONSUNTIVO DELLA SPESA PER L'ESERCIZIO 1984

## MINISTERO DI GRAZIA E GIUSTIZIA

	COMPETENZA		IMPEGNI	CASSA		PAGAMENTI RESIDUI FINALI
	PREVISIONI INIZIALI DEFINITIVE	PREVISIONI INIZIALI DEFINITIVE		AUTORIZZ. INIZIALI DEFINITIVE	AUTORIZZ. INIZIALI DEFINITIVE	
TOTALE	2.236	2.534	2.475	2.397	2.693	1.918
						316
						966

(MILIARDI DI LIRE)

## ALLEGATO 'B/1'

## ANALISI PER MINISTERI E RISULTANZE DI CONSUNTIVO DELLA SPESA PER L'ESERCIZIO 1984

## MINISTERO DEGLI AFFARI ESTERI

	COMPETENZA		IMPEGNI	CASSA		PAGAMENTI RESIDUI FINALI
	PREVISIONI INIZIALI DEFINITIVE	PREVISIONI INIZIALI DEFINITIVE		AUTORIZZ. INIZIALI DEFINITIVE	AUTORIZZ. INIZIALI DEFINITIVE	
RUBRICA 1 - SERVIZI GENERALI	103	143	138	103	146	125
SEZIONE V - RELAZIONI INTERNAZIONALI	103	143	138	103	146	125
- SPESE COMUNI	103	143	138	103	146	125
RUBRICA 2 - RAPPRESENTANZE ALL'ESTERO	331	348	340	347	360	304
SEZIONE V - RELAZIONI INTERNAZIONALI	331	348	340	347	360	304
- RAPPRESENTANZE DIPLOMATICHE E CONSOLARI	323	339	331	338	350	297
- PARTECIPAZIONE AD ORGANISMI E MANIFESTAZIONI INTERNAZIONALI	8	9	9	9	10	7
RUBRICA 3 - SERVIZI PER I RAPPORTI ECONOMICI E COMMERCIALI	1	1	1	1	1	1
SEZIONE X - AZIONE ED INTERVENTI NEL CAMPO ECONOMICO	1	1	1	1	1	1
- INDUSTRIA, COMMERCIO E ARTIGIANATO	1	1	1	1	1	1
RUBRICA 4 - RELAZIONI CULTURALI CON L'ESTERO	170	175	170	180	237	112
SEZIONE VI - ISTRUZIONE E CULTURA	170	175	170	180	237	112
- ALTRE SPESE PER L'ISTRUZIONE	170	175	170	180	237	112
RUBRICA 5 - ORGANISMI NAZIONALI ED INTERNAZIONALI	232	267	259	232	274	246
SEZIONE V - RELAZIONI INTERNAZIONALI	72	104	96	72	110	68

(MILIARDI DI LIRE)

## DISEGNI DI LEGGE E RELAZIONI - DOCUMENTI

## DISEGNI DI LEGGE E RELAZIONI - DOCUMENTI

ALLEGATO 'B/1' ANALISI PER MINISTERI E RISULTANZE DI CONSUNTIVO DELLA SPESA PER L'ESERCIZIO 1984

## MINISTERO DEGLI AFFARI ESTERI

	COMPETENZA		IMPEGNI		CASSA		PAGAMENTI		PAGAMENTI	
	PREVISIONI INIZIALI	PREVISIONI DEFINITIVE	PREVISIONI INIZIALI	PREVISIONI DEFINITIVE	AUTORIZZ. INIZIALI	AUTORIZZ. DEFINITIVE	INCOMPETENZA	RESIDUI	RESIDUI FINALI	
- PARTECIPAZIONE AD ORGANISMI E MANIFESTAZIONI INTERNAZIONALI	72	104	96	110	72	110	88	8	8	
SEZIONE X - AZIONE ED INTERVENTI NEL CAMPO ECONOMICO	160	163	163	164	160	164	158	3	12	
- AGRICOLTURA E ALIMENTAZIONE	11	14	14	14	11	14	14	1	-	
- INDUSTRIA, COMMERCIO E ARTIGIANATO	2	2	2	2	2	2	2	-	-	
- OPERE ED INTERVENTI NON ATTRIBUIBILI A PARTICOLARI SETTORI	147	147	147	148	147	148	142	2	12	
RUBRICA 6 - SERVIZI PER L'EMIGRAZIONE E LE COLLETTIVITA' ALL'ESTERO	32	34	33	35	32	35	30	3	3	
SEZIONE VIII - AZIONE ED INTERVENTI NEL CAMPO SOCIALE	32	34	33	35	32	35	30	3	3	
- LAVORO	32	34	33	35	32	35	30	3	3	
RUBRICA 7 - ISTITUTO DIPLOMATICO	-	-	-	1	-	1	-	-	-	
SEZIONE V - RELAZIONI INTERNAZIONALI	-	-	-	1	-	1	-	-	-	
- SPESE COMUNI	-	-	-	1	-	1	-	-	-	
RUBRICA 8 - COOPERAZIONE CON I PAESI IN VIA DI SVILUPPO	709	909	908	938	709	938	839	27	72	
SEZIONE V - RELAZIONI INTERNAZIONALI	709	909	908	938	709	938	839	27	72	
- INTERVENTI IN FAVORE DEI PAESI IN VIA DI SVILUPPO	2	4	3	4	2	4	3	-	-	
- PARTECIPAZIONE AD ORGANISMI E MANIFESTAZIONI INTERNAZIONALI	707	905	905	934	707	934	836	27	72	

## DISEGNI DI LEGGE E RELAZIONI - DOCUMENTI

ALLEGATO 'B/1' ANALISI PER MINISTERI E RISULTANZE DI CONSUNTIVO DELLA SPESA PER L'ESERCIZIO 1984

## MINISTERO DEGLI AFFARI ESTERI

	COMPETENZA		IMPEGNI		CASSA		PAGAMENTI		PAGAMENTI	
	PREVISIONI INIZIALI	PREVISIONI DEFINITIVE	PREVISIONI INIZIALI	PREVISIONI DEFINITIVE	AUTORIZZ. INIZIALI	AUTORIZZ. DEFINITIVE	INCOMPETENZA	RESIDUI	RESIDUI FINALI	
TOTALE	1.578	1.877	1.849	1.992	1.604	1.992	1.657	77	301	

DISEGNI DI LEGGE E RELAZIONI - DOCUMENTI

ALLEGATO 'B/1' ANALISI PER MINISTERI E RISULTANZE DI CONSUNTIVO DELLA SPESA PER L'ESERCIZIO 1984

MINISTERO DELLA PUBBLICA ISTRUZIONE

	COMPETENZA		IMPEGNI	CASSA		PAGAMENTI IN COMPETENZA	PAGAMENTI RESIDUI	RESIDUI FINALI
	PREVISIONI INIZIALI (DEFINITIVE)	5.675		AUTORIZZAZIONI INIZIALI (DEFINITIVE)	5.859			
RUBRICA 1 - SERVIZI GENERALI	4.897	5.675	5.373	4.945	5.859	4.828	440	789
SEZIONE VI - ISTRUZIONE E CULTURA	4.897	5.675	5.373	4.945	5.859	4.828	440	789
- SPESE PER L' INSEGNAMENTO	4.259	4.830	4.580	4.273	4.978	4.126	378	685
- ALTRE SPESE PER L' ISTRUZIONE	638	845	793	672	881	702	62	124
RUBRICA 3 - SCUOLA MATERNA	1.048	1.239	1.182	1.051	1.243	1.075	76	124
SEZIONE VI - ISTRUZIONE E CULTURA	1.048	1.239	1.182	1.051	1.243	1.075	76	124
- SPESE PER L' INSEGNAMENTO	1.048	1.239	1.182	1.051	1.243	1.075	76	124
RUBRICA 4 - ISTRUZIONE ELEMENTARE	5.470	6.105	6.093	5.472	6.115	6.060	18	36
SEZIONE VI - ISTRUZIONE E CULTURA	5.470	6.105	6.093	5.472	6.115	6.060	18	36
- SPESE PER L' INSEGNAMENTO	5.470	6.105	6.093	5.472	6.115	6.060	18	36
RUBRICA 5 - ISTRUZIONE SECONDARIA DI I GRADO	4.329	4.664	5.114	4.330	4.670	4.747	259	370
SEZIONE VI - ISTRUZIONE E CULTURA	4.329	4.664	5.114	4.330	4.670	4.747	259	370
- SPESE PER L' INSEGNAMENTO	4.329	4.664	5.114	4.330	4.670	4.747	259	370
RUBRICA 7 - ISTRUZIONE CLASSICA, SCIENTIFICA E MAGISTRALE	1.057	1.145	1.058	1.058	1.147	974	43	119
SEZIONE VI - ISTRUZIONE E CULTURA	1.057	1.145	1.058	1.058	1.147	974	43	119
- SPESE PER L' INSEGNAMENTO	1.057	1.145	1.058	1.058	1.147	974	43	119

DISEGNI DI LEGGE E RELAZIONI - DOCUMENTI

ALLEGATO 'B/1' ANALISI PER MINISTERI E RISULTANZE DI CONSUNTIVO DELLA SPESA PER L'ESERCIZIO 1984

MINISTERO DELLA PUBBLICA ISTRUZIONE

	COMPETENZA		IMPEGNI	CASSA		PAGAMENTI IN COMPETENZA	PAGAMENTI RESIDUI	RESIDUI FINALI
	PREVISIONI INIZIALI (DEFINITIVE)	3.155		AUTORIZZAZIONI INIZIALI (DEFINITIVE)	3.184 <th>2.485 <th>427 </th></th>			
RUBRICA 8 - ISTRUZIONE TECNICA E PROFESSIONALE	2.964	3.155	3.018	2.969	3.184	2.485	427	563
SEZIONE VI - ISTRUZIONE E CULTURA	2.964	3.155	3.018	2.969	3.184	2.485	427	563
- SPESE PER L' INSEGNAMENTO	2.964	3.155	3.018	2.969	3.184	2.485	427	563
RUBRICA 9 - ISTRUZIONE ARTISTICA	417	454	368	417	452	333	22	43
SEZIONE VI - ISTRUZIONE E CULTURA	417	454	368	417	452	333	22	43
- SPESE PER L' INSEGNAMENTO	417	454	368	417	452	333	22	43
RUBRICA 10 - EDUCAZIONE FISICA	584	660	596	584	660	544	25	67
SEZIONE VI - ISTRUZIONE E CULTURA	584	660	596	584	660	544	25	67
- SPESE PER L' INSEGNAMENTO	584	660	596	584	660	544	25	67
RUBRICA 11 - ISTITUTI DI EDUCAZIONE	25	27	23	25	27	21	1	4
SEZIONE VI - ISTRUZIONE E CULTURA	25	27	23	25	27	21	1	4
- SPESE PER L' INSEGNAMENTO	25	27	23	25	27	21	1	4
RUBRICA 12 - ISTITUTI DEI SORDOMUTI E DEI CIECHI	4	4	4	4	4	3	1	1
SEZIONE VI - ISTRUZIONE E CULTURA	4	4	4	4	4	3	1	1
- SPESE PER L' INSEGNAMENTO	4	4	4	4	4	3	1	1

## DISEGNI DI LEGGE E RELAZIONI - DOCUMENTI

ALLEGATO 'B/1' ANALISI PER MINISTERI E RISULTANZE DI CONSUNTIVO DELLA SPESA PER L'ESERCIZIO 1984

## MINISTERO DELLA PUBBLICA ISTRUZIONE

	COMPETENZA		IMPEGNI		CASSA		PAGAMENTI		PAGAMENTI	
	PREVISIONI INIZIALI	PREVISIONI DEFINITIVE	PREVISIONI INIZIALI	PREVISIONI DEFINITIVE	AUTORIZZ. INIZIALI	AUTORIZZ. DEFINITIVE	INCOMPETENZA	RESIDUI	RESIDUI	FINALI
RUBRICA 13 - ISTRUZIONE MEDIA NON STATALE	1	1	1	1	1	1	1	-	-	-
SEZIONE VI - ISTRUZIONE E CULTURA	1	1	1	1	1	1	1	-	-	-
- SPESE PER L' INSEGNAMENTO	1	1	1	1	1	1	1	-	-	-
RUBRICA 14 - ISTRUZIONE UNIVERSITARIA	2.722	3.187	3.075	2.631	3.375	2.801	2.801	247	436	436
SEZIONE VI - ISTRUZIONE E CULTURA	2.722	3.187	3.075	2.831	3.375	2.801	2.801	247	436	436
- SPESE PER L' INSEGNAMENTO	2.465	2.840	2.728	2.477	2.875	2.502	2.502	147	281	281
- ALTRE SPESE PER L' ISTRUZIONE	257	347	347	354	500	299	299	100	155	155
RUBRICA 17 - SCAMBI CULTURALI	2	2	2	2	2	1	1	1	1	1
SEZIONE VI - ISTRUZIONE E CULTURA	2	2	2	2	2	1	1	1	1	1
- ALTRE SPESE PER L' ISTRUZIONE	2	2	2	2	2	1	1	1	1	1
RUBRICA 19 - EDILIZIA E ARREDAMENTO DELLA SCUOLA	20	20	20	7	7	2	2	3	19	19
SEZIONE VI - ISTRUZIONE E CULTURA	20	20	20	7	7	2	2	3	19	19
- SPESE PER L' INSEGNAMENTO	3	3	3	3	3	-	-	3	4	4
- ALTRE SPESE PER L' ISTRUZIONE	17	17	17	4	4	2	2	-	15	15
TOTALE	23.540	26.338	25.927	23.696	26.746	23.875	23.875	1.563	2.572	2.572

ALLEGATO 'B/1'

ANALISI PER MINISTERI E RISULTANZE DI CONSUNTIVO DELLA SPESA PER L'ESERCIZIO 1984

## MINISTERO DELL'INTERNO

	COMPETENZA		IMPEGNI		CASSA		PAGAMENTI		PAGAMENTI	
	PREVISIONI INIZIALI	PREVISIONI DEFINITIVE	PREVISIONI INIZIALI	PREVISIONI DEFINITIVE	AUTORIZZ. INIZIALI	AUTORIZZ. DEFINITIVE	INCOMPETENZA	RESIDUI	RESIDUI	FINALI
RUBRICA 1 - SERVIZI GENERALI	225	339	324	227	360	269	269	30	62	62
SEZIONE I - AMMINISTRAZIONE GENERALE	225	281	266	227	302	210	210	30	62	62
- ORGANI E SERVIZI GENERALI DELLO STATO	225	261	266	227	302	210	210	30	62	62
SEZIONE IV - SICUREZZA PUBBLICA	-	58	58	-	58	59	59	-	-	-
PUBBLICA SICUREZZA	-	-	-	-	-	1	1	-	-	-
- SPESE COMUNI	-	58	58	-	58	58	58	-	-	-
RUBRICA 2 - AMMINISTRAZIONE CIVILE	23.705	24.359	24.357	23.287	24.281	18.270	18.270	4.940	6.462	6.462
SEZIONE I - AMMINISTRAZIONE GENERALE	10	223	223	12	247	188	188	25	38	38
- ORGANI E SERVIZI GENERALI DELLO STATO	10	223	223	12	247	188	188	25	38	38
SEZIONE VIII - AZIONE ED INTERVENTI NEL CAMPO SOCIALE	-	21	21	-	27	13	13	6	7	7
- ASSISTENZA PUBBLICA	-	21	21	-	27	13	13	6	7	7
SEZIONI XI - INTERVENTI A FAVORE DELLA FINANZA REGIONALE E LOCALE	23.695	24.115	24.113	23.275	24.007	18.069	18.069	4.909	6.417	6.417
- INTERVENTI A FAVORE DI PROVINCE, COMUNI ED ALTRI ENTI LOCALI	23.695	24.115	24.113	23.275	24.007	18.069	18.069	4.909	6.417	6.417
RUBRICA 3 - AFFARI DEI CULTI	1	1	1	1	1	1	1	-	-	-
SEZIONE I - AMMINISTRAZIONE GENERALE	1	1	1	1	1	1	1	-	-	-
- CULTI	1	1	1	1	1	1	1	-	-	-

## DISEGNI DI LEGGE E RELAZIONI - DOCUMENTI

## DISEGNI DI LEGGE E RELAZIONI - DOCUMENTI

## ALLEGATO 'B/1' ANALISI PER MINISTERI E RISULTANZE DI CONSUNTIVO DELLA SPESA PER L'ESERCIZIO 1984

## MINISTERO DELL'INTERNO

	COMPETENZA		IMPEGNI		CASSA		PAGAMENTI		PAGAMENTI	
	PREVISIONI INIZIALI	PREVISIONI DEFINITIVE	PREVISIONI INIZIALI	PREVISIONI DEFINITIVE	AUTORIZZ. INIZIALI	AUTORIZZ. DEFINITIVE	INCOMPETENZA	RESIDUI	RESIDUI	RESIDUI FINALI
RUBRICA 3 - SICUREZZA PUBBLICA	2.587	3.072	3.009	2.648	3.141	2.731	2.731	229	400	400
SEZIONE IV - SICUREZZA PUBBLICA	2.587	3.072	3.009	2.648	3.141	2.731	2.731	229	400	400
- PUBBLICA SICUREZZA	2.332	2.806	2.743	2.392	2.871	2.616	2.616	111	175	175
- CARABINIERI	86	104	104	87	106	86	86	11	20	20
- SPESE CORRUPI	169	162	162	169	164	29	29	107	205	205
RUBRICA 5 - PROTEZIONE CIVILE E SERVIZI ANTINCENDI	526	567	527	564	633	475	475	63	94	94
SEZIONE IV - SICUREZZA PUBBLICA	526	567	527	564	633	475	475	63	94	94
- SERVIZI ANTINCENDI	526	567	527	564	633	475	475	63	94	94
RUBRICA 7 - SERVIZI CIVILI	2.418	2.741	2.740	2.393	2.703	1.609	1.609	315	943	943
SEZIONE I - AMMINISTRAZIONE GENERALE	-	2	2	8	2	1	1	-	1	1
- ORGANI E SERVIZI GENERALI DELLO STATO	-	2	2	8	2	1	1	-	1	1
SEZIONE VIII - AZIONE ED INTERVENTI NEL CAMPO SOCIALE	2.418	2.739	2.738	2.385	2.701	1.808	1.808	315	942	942
- ASSISTENZA PUBBLICA	2.418	2.739	2.738	2.385	2.701	1.808	1.808	315	942	942
TOTALE	29.462	31.079	30.959	29.120	31.119	23.555	23.555	5.577	7.961	7.961

## ALLEGATO 'B/1'

## ANALISI PER MINISTERI E RISULTANZE DI CONSUNTIVO DELLA SPESA PER L'ESERCIZIO 1984

## MINISTERO DEI LAVORI PUBBLICI

	COMPETENZA		IMPEGNI		CASSA		PAGAMENTI		PAGAMENTI	
	PREVISIONI INIZIALI	PREVISIONI DEFINITIVE	PREVISIONI INIZIALI	PREVISIONI DEFINITIVE	AUTORIZZ. INIZIALI	AUTORIZZ. DEFINITIVE	INCOMPETENZA	RESIDUI	RESIDUI	RESIDUI FINALI
RUBRICA 1 - SERVIZI GENERALI	122	197	196	134	209	154	154	22	57	57
SEZIONE VII - AZIONE ED INTERVENTI NEL CAMPO DELLE ABITAZIONI	-	1	1	3	3	-	-	1	3	3
- EDILIZIA RESIDENZIALE	-	1	1	1	1	-	-	-	-	-
- EDILIZIA ABITATIVA SPECIALE	-	-	-	2	2	-	-	1	3	3
SEZIONE VIII - AZIONE ED INTERVENTI NEL CAMPO SOCIALE	-	1	2	-	-	-	-	-	2	2
- IGIENE E SANITA'	-	1	2	-	-	-	-	-	2	2
SEZIONE X - AZIONE ED INTERVENTI NEL CAMPO ECONOMICO	122	195	193	131	206	154	154	21	52	52
- OPERE IDRAULICHE	-	2	2	-	2	1	1	-	-	-
- OPERE ED INTERVENTI NON ATTRIBIBILI A PARTICOLARI SETTORI	2	2	2	5	5	-	-	3	7	7
RUBRICA 3 - VIABILITA'	120	191	189	126	199	153	153	18	45	45
SEZIONE IX - TRASPORTI E COMUNICAZIONI	120	191	189	126	199	153	153	18	45	45
- VIABILITA'	210	213	212	276	289	205	205	74	20	20
RUBRICA 5 - OPERE MARITTIME	257	269	269	297	334	47	47	182	479	479
SEZIONE IX - TRASPORTI E COMUNICAZIONI	257	269	269	297	334	47	47	182	479	479
- MARINA MERCANTILE E NAVIGAZIONE INTERNA	257	269	269	297	334	47	47	182	479	479

## DISEGNI DI LEGGE E RELAZIONI - DOCUMENTI

## DISEGNI DI LEGGE E RELAZIONI - DOCUMENTI

ALLEGATO 'B/1' ANALISI PER MINISTERI E RISULTANZE DI CONSUNTIVO DELLA SPESA PER L'ESERCIZIO 1984

## MINISTERO DEI LAVORI PUBBLICI

	COMPETENZA		IMPEGNI	CASSA		PAGAMENTI RESIDUI FINALI
	PREVISIONI INIZIALI	PREVISIONI DEFINITIVE		AUTORIZZAZIONI INIZIALI	AUTORIZZAZIONI DEFINITIVE	
RUBRICA 6 - OPERE IDRAULICHE E IMPIANTI ELETTRICI	296	397	397	389	422	244
SEZIONE X - AZIONE ED INTERVENTI NEL CAMPO ECONOMICO	296	397	397	389	422	244
- OPERE IDRAULICHE	293	394	394	384	417	243
- INDUSTRIA, COMMERCIO E ARTIGIANATO	3	3	3	5	5	1
RUBRICA 7 - EDILIZIA PER IL CULTO	19	20	20	31	27	15
SEZIONE I - AMMINISTRAZIONE GENERALE	19	20	20	31	27	15
- EDILIZIA DEMANIALE E PER IL CULTO	19	20	20	31	27	15
RUBRICA 8 - EDILIZIA SCOLASTICA	44	60	59	117	127	60
SEZIONE VI - ISTRUZIONE E CULTURA	44	60	59	117	127	60
- ALTRE SPESE PER L'ISTRUZIONE	44	60	59	117	127	60
RUBRICA 9 - EDILIZIA ABITATIVA	1.371	1.389	1.385	1.495	1.477	629
SEZIONE VII - AZIONE ED INTERVENTI NEL CAMPO DELLE ABITAZIONI	1.371	1.389	1.385	1.495	1.477	629
- EDILIZIA RESIDENZIALE	1.322	1.338	1.335	1.446	1.425	627
- EDILIZIA ABITATIVA SPECIALE	49	51	50	49	52	2
RUBRICA 10 - EDILIZIA PUBBLICA VARIA	854	840	840	658	681	447
SEZIONE I - AMMINISTRAZIONE GENERALE	17	17	17	26	17	10

(MILIARDI DI LIRE)

ALLEGATO 'B/1'

ANALISI PER MINISTERI E RISULTANZE DI CONSUNTIVO DELLA SPESA PER L'ESERCIZIO 1984

## MINISTERO DEI LAVORI PUBBLICI

	COMPETENZA		IMPEGNI	CASSA		PAGAMENTI RESIDUI FINALI
	PREVISIONI INIZIALI	PREVISIONI DEFINITIVE		AUTORIZZAZIONI INIZIALI	AUTORIZZAZIONI DEFINITIVE	
- EDILIZIA DEMANIALE E PER IL CULTO	17	17	17	26	17	10
SEZIONE III - GIUSTIZIA	450	452	452	400	332	224
- AMMINISTRAZIONE GIUDIZIARIA	-	1	1	-	1	-
- ISTITUTI DI PREVENZIONE E PENA	450	451	451	400	331	224
SEZIONE IV - SICUREZZA PUBBLICA	-	-	-	35	55	21
- SERVIZI ANTINCENDI	-	-	-	35	55	21
SEZIONE VIII - AZIONE ED INTERVENTI NEL CAMPO SOCIALE	-	-	-	-	3	3
- IGIENE E SANITA'	-	-	-	-	3	3
SEZIONE X - AZIONE ED INTERVENTI NEL CAMPO ECONOMICO	386	369	369	195	272	191
- OPERE ED INTERVENTI NON ATTRIBUIBILI A PARTICOLARI SETTORI	386	369	369	195	272	191
SEZIONE XI - INTERVENTI A FAVORE DELLA FINANZA REGIONALE E LOCALE	1	2	2	2	2	1
- INTERVENTI A FAVORE DI PROVINCE, COMUNI ED ALTRI ENTI LOCALI	1	2	2	2	2	1
RUBRICA 11 - OPERE A TUTELA DEL PATRIMONIO STORICO-ARTISTICO	14	29	29	67	68	24
SEZIONE I - AMMINISTRAZIONE GENERALE	-	6	6	-	-	-
- EDILIZIA DEMANIALE E PER IL CULTO	-	6	6	-	-	-
SEZIONE VI - ISTRUZIONE E CULTURA	14	23	23	67	68	24

(MILIARDI DI LIRE)

## DISEGNI DI LEGGE E RELAZIONI - DOCUMENTI

## DISEGNI DI LEGGE E RELAZIONI - DOCUMENTI

ALLEGATO 'B/1' ANALISI PER MINISTERI E RISULTANZE DI CONSUNTIVO DELLA SPESA PER L'ESERCIZIO 1984

## MINISTERO DEI LAVORI PUBBLICI

	COMPETENZA		IMPEGNI		CASSA		PAGAMENTI		PAGAMENTI	
	PREVISIONI INIZIALI	PREVISIONI DEFINITIVE	PREVISIONI INIZIALI	PREVISIONI DEFINITIVE	AUTORIZZ. INIZIALI	AUTORIZZ. DEFINITIVE	INCOMPETENZA	RESIDUI	RESIDUI	FINALI
	14	23	23	23	67	68	2	24	141	
- INFORMAZIONI E CULTURA										
RUBRICA 12 - OPERE IGIENICHE E SANITARIE	80	108	108	108	203	237	43	107	372	
SEZIONE VIII - AZIONE ED INTERVENTI NEL CAMPO SOCIALE	80	108	108	108	203	237	43	107	372	
- IGIENE E SANITA'	80	108	108	108	203	237	43	107	372	
RUBRICA 13 - OPERE IN DIPENDENZA DI PUBBLICHE CALAMITA' NATURALI	119	329	329	329	249	340	17	121	652	
SEZIONE I - AMMINISTRAZIONE GENERALE	22	227	227	227	73	101	1	38	359	
- EDILIZIA DEMANIALE E PER IL CULTO	22	227	227	227	73	101	1	38	359	
SEZIONE VII - AZIONE ED INTERVENTI NEL CAMPO DELLE ABITAZIONI	20	23	23	23	50	103	2	43	71	
- EDILIZIA ABITATIVA SPECIALE	20	23	23	23	50	103	2	43	71	
SEZIONE X - AZIONE ED INTERVENTI NEL CAMPO ECONOMICO	77	79	79	79	126	136	14	40	222	
- OPERE ED INTERVENTI NON ATTRIBIBILI A PARTICOLARI SETTORI	77	79	79	79	126	136	14	40	222	
RUBRICA 14 - OPERE IN DIPENDENZA DI DANNEI BELLICI	28	87	87	87	39	58	28	9	77	
SEZIONE X - AZIONE ED INTERVENTI NEL CAMPO ECONOMICO	28	87	87	87	39	58	28	9	77	
- INDUSTRIA, COMMERCIO E ARTIGIANATO	4	4	4	4	8	8	-	-	12	
- OPERE ED INTERVENTI NON ATTRIBIBILI A PARTICOLARI SETTORI	24	83	83	83	31	50	28	9	65	

(MILIARDI DI LIRE)

## DISEGNI DI LEGGE E RELAZIONI - DOCUMENTI

ALLEGATO 'B/1' ANALISI PER MINISTERI E RISULTANZE DI CONSUNTIVO DELLA SPESA PER L'ESERCIZIO 1984

## MINISTERO DEI LAVORI PUBBLICI

	COMPETENZA		IMPEGNI		CASSA		PAGAMENTI		PAGAMENTI	
	PREVISIONI INIZIALI	PREVISIONI DEFINITIVE	PREVISIONI INIZIALI	PREVISIONI DEFINITIVE	AUTORIZZ. INIZIALI	AUTORIZZ. DEFINITIVE	INCOMPETENZA	RESIDUI	RESIDUI	FINALI
	47	117	117	117	100	132	27	42	200	
RUBRICA 15 - OPERE VARIE										
SEZIONE VI - ISTRUZIONE E CULTURA	-	2	2	2	-	-	-	-	2	
- ALTRE SPESE PER L'ISTRUZIONE	-	2	2	2	-	-	-	-	2	
SEZIONE VII - AZIONE ED INTERVENTI NEL CAMPO DELLE ABITAZIONI	1	33	33	33	1	1	-	-	33	
- EDILIZIA RESIDENZIALE	1	33	33	33	1	1	-	-	33	
SEZIONE X - AZIONE ED INTERVENTI NEL CAMPO ECONOMICO	46	82	82	82	99	131	27	42	165	
- OPERE ED INTERVENTI NON ATTRIBIBILI A PARTICOLARI SETTORI	46	82	82	82	99	131	27	42	165	
TOTALE	3.461	4.035	4.048	4.048	4.055	4.401	1.428	1.976	5.663	

(MILIARDI DI LIRE)

## MINISTERO DEI TRASPORTI

	COMPETENZA		IMPEGNI		CASSA		PAGAMENTI		PAGAMENTI	
	PREVISIONI INIZIALI DEFINITIVE	PREVISIONI INIZIALI DEFINITIVE	PREVISIONI INIZIALI DEFINITIVE	PREVISIONI INIZIALI DEFINITIVE	AUTORIZZ. INIZIALI	AUTORIZZ. DEFINITIVE	INCOMPETENZA	RESIDUI	RESIDUI FINALI	RESIDUI FINALI
RUBRICA 1 - SERVIZI GENERALI	5	32	32	32	5	33	32	-	1	-
SEZIONE IX - TRASPORTI E COMUNICAZIONI	5	32	32	32	5	33	32	-	1	-
- SPESE COMUNI	5	32	32	32	5	33	32	-	1	-
RUBRICA 2 - MOTORIZZAZIONE CIVILE E TRASPORTI IN CONCESSIONE	4.608	5.426	5.423	5.426	4.607	5.664	5.147	316	519	519
SEZIONE I - AMMINISTRAZIONE GENERALE	1	1	1	1	2	1	1	-	-	-
- ORGANI E SERVIZI GENERALI DELLO STATO	1	1	1	1	2	1	1	-	-	-
SEZIONE IX - TRASPORTI E COMUNICAZIONI	4.607	5.425	5.422	5.425	4.605	5.663	5.146	316	519	519
- TRASPORTI FERROVIARI E METROPOLITANE	472	502	502	502	564	594	387	103	291	291
- MOTORIZZAZIONE E ALTRI TRASPORTI IN CONCESSIONE	4.135	4.923	4.920	4.923	4.041	5.069	4.759	213	228	228
RUBRICA 3 - AVIAZIONE CIVILE	150	159	157	159	184	217	67	54	171	171
SEZIONE IX - TRASPORTI E COMUNICAZIONI	150	159	157	159	184	217	67	54	171	171
- AVIAZIONE CIVILE	150	159	157	159	184	217	67	54	171	171
RUBRICA 4 - COORDINAMENTO E AFFARI GENERALI	2	3	3	3	98	99	2	96	1	1
SEZIONE IX - TRASPORTI E COMUNICAZIONI	2	3	3	3	98	99	2	96	1	1
- SPESE COMUNI	2	3	3	3	2	3	2	-	1	1
- TRASPORTI FERROVIARI E METROPOLITANE	-	-	-	-	96	96	-	96	-	-

DISEGNI DI LEGGE E RELAZIONI - DOCUMENTI

DISEGNI DI LEGGE E RELAZIONI - DOCUMENTI

## ALLEGATO 'B/1'

ANALISI PER MINISTERI E RISULTANZE DI CONSUNTIVO DELLA SPESA PER L'ESERCIZIO 1984

## MINISTERO DEI TRASPORTI

	COMPETENZA		IMPEGNI		CASSA		PAGAMENTI		PAGAMENTI	
	PREVISIONI INIZIALI DEFINITIVE	PREVISIONI INIZIALI DEFINITIVE	PREVISIONI INIZIALI DEFINITIVE	PREVISIONI INIZIALI DEFINITIVE	AUTORIZZ. INIZIALI	AUTORIZZ. DEFINITIVE	INCOMPETENZA	RESIDUI	RESIDUI FINALI	RESIDUI FINALI
TOTALE	4.765	5.620	5.615	5.620	4.894	6.013	5.248	466	692	692

(MILIARDI DI LIRE)



## DISEGNI DI LEGGE E RELAZIONI - DOCUMENTI

ALLEGATO 'B/1' ANALISI PER MINISTERI E RISULTANZE DI CONSUNTIVO DELLA SPESA PER L'ESERCIZIO 1984

## MINISTERO DELLE POSTE E DELLE TELECOMUNICAZIONI

	COMPETENZA		IMPEGNI		CASSA		PAGAMENTI		PAGAMENTI	
	PREVISIONI INIZIALI	PREVISIONI DEFINITIVE	PREVISIONI INIZIALI	PREVISIONI DEFINITIVE	AUTORIZZ. INIZIALI	AUTORIZZ. DEFINITIVE	COMPETENZA	COMPETENZA	RESIDUI	RESIDUI FINALI
RUBRICA 1 - SERVIZI GENERALI	1	2	2	1	3				1	1
SEZIONE IX - TRASPORTI E COMUNICAZIONI	1	2	2	1	3				1	1
- POSTE E TELECOMUNICAZIONI	1	2	2	1	3				1	1
TOTALE	1	2	2	1	3				1	1

(MILIARDI DI LIRE)

ALLEGATO 'B/1'

ANALISI PER MINISTERI E RISULTANZE DI CONSUNTIVO DELLA SPESA PER L'ESERCIZIO 1984

## MINISTERO DELLA DIFESA

	COMPETENZA		IMPEGNI		CASSA		PAGAMENTI		PAGAMENTI	
	PREVISIONI INIZIALI	PREVISIONI DEFINITIVE	PREVISIONI INIZIALI	PREVISIONI DEFINITIVE	AUTORIZZ. INIZIALI	AUTORIZZ. DEFINITIVE	COMPETENZA	COMPETENZA	RESIDUI	RESIDUI FINALI
RUBRICA 1 - SERVIZI GENERALI	888	1.120	1.109	945	1.209			981	124	175
SEZIONE II - DIFESA NAZIONALE	859	1.088	1.078	924	1.179			960	120	161
- SPESE COMUNI	854	1.082	1.072	917	1.171			959	118	155
- ESERCITO	5	6	6	7	8			1	2	6
SEZIONE VII - AZIONE ED INTERVENTI NEL CAMPO DELLE ABITAZIONI	-	5	5	1	3			-	-	8
- EDILIZIA ABITATIVA SPECIALE	-	5	5	1	3			-	-	8
SEZIONE VIII - AZIONE ED INTERVENTI NEL CAMPO SOCIALE	29	27	26	20	27			21	4	6
- IGIENE E SANITA'	29	27	26	20	27			21	4	6
RUBRICA 2 - PERSONALE MILITARE	2.891	3.326	3.325	2.894	3.336			3.317	16	9
SEZIONE II - DIFESA NAZIONALE	2.891	3.326	3.325	2.894	3.336			3.317	16	9
- SPESE COMUNI	2.813	3.229	3.228	2.816	3.238			3.220	15	9
- ESERCITO	39	38	38	38	38			38	-	-
- MARINA	19	33	33	19	33			33	-	-
- AERONAUTICA	20	26	26	21	27			26	1	-
RUBRICA 3 - PERSONALE CIVILE	893	1.048	1.018	900	1.054			1.005	9	26
SEZIONE II - DIFESA NAZIONALE	893	1.048	1.018	900	1.054			1.005	9	26
- SPESE COMUNI	893	1.048	1.018	900	1.054			1.005	9	26

(MILIARDI DI LIRE)

## DISEGNI DI LEGGE E RELAZIONI - DOCUMENTI

## MINISTERO DELLA DIFESA

	COMPETENZA		IMPEGNI		CASSA		PAGAMENTI		PAGAMENTI		PAGAMENTI	
	PREVISIONI INIZIALI	PREVISIONI DEFINITIVE	PREVISIONI INIZIALI	PREVISIONI DEFINITIVE	AUTORIZZ. INIZIALI	AUTORIZZ. DEFINITIVE	COMPETENZA	RESIDUI	COMPETENZA	RESIDUI	COMPETENZA	RESIDUI FINALI
RUBRICA 4 - COSTRUZIONI ARMI, ARMAMENTI E INDIRIZIONAMENTO	1.035	1.047	1.043	1.076	1.038	1.076	290	509	290	509	1.090	1.090
SEZIONE II - DIFESA NAZIONALE	1.035	1.047	1.043	1.076	1.038	1.076	290	509	290	509	1.090	1.090
- ESERCITO	204	211	211	206	184	206	85	104	85	104	165	165
- MARINA	282	291	290	319	307	319	109	142	109	142	260	260
- AERONAUTICA	549	545	542	552	547	552	96	263	96	263	665	665
RUBRICA 5 - ASSISTENZA AL VOLO, DIFESA AEREA E TELECOMUNICAZIONI	204	256	250	278	278	315	107	118	107	118	252	252
SEZIONE II - DIFESA NAZIONALE	165	213	207	245	194	245	102	76	102	76	154	154
- AERONAUTICA	165	213	207	245	194	245	102	76	102	76	154	154
SEZIONE IX - TRASPORTI E COMUNICAZIONI	39	43	43	64	64	70	5	42	5	42	98	98
- AVIAZIONE CIVILE	39	43	43	64	64	70	5	42	5	42	98	98
RUBRICA 6 - MOTORIZZAZIONE E COLLABORABILI	730	899	899	719	719	850	400	357	400	357	552	552
SEZIONE II - DIFESA NAZIONALE	730	899	899	719	719	850	400	357	400	357	552	552
- SPESE COMUNI	730	899	899	719	719	850	400	357	400	357	552	552
RUBRICA 7 - COMMISSARIATO	1.024	966	964	916	899	916	603	272	603	272	396	396
SEZIONE II - DIFESA NAZIONALE	1.024	966	964	916	899	916	603	272	603	272	396	396
- SPESE COMUNI	1.024	966	964	916	899	916	603	272	603	272	396	396

## MINISTERO DELLA DIFESA

	COMPETENZA		IMPEGNI		CASSA		PAGAMENTI		PAGAMENTI		PAGAMENTI	
	PREVISIONI INIZIALI	PREVISIONI DEFINITIVE	PREVISIONI INIZIALI	PREVISIONI DEFINITIVE	AUTORIZZ. INIZIALI	AUTORIZZ. DEFINITIVE	COMPETENZA	RESIDUI	COMPETENZA	RESIDUI	COMPETENZA	RESIDUI FINALI
RUBRICA 8 - LAVORI, DEMANIO E MATERIALI DEL GENCO	490	547	536	560	483	560	326	158	326	158	277	277
SEZIONE II - DIFESA NAZIONALE	409	459	448	483	401	483	305	125	305	125	177	177
- SPESE COMUNI	409	459	448	483	401	483	305	125	305	125	177	177
SEZIONE VII - AZIONE ED INTERVENTI NEL CAMPO DELLE ABITAZIONI	81	88	88	77	82	77	21	33	21	33	100	100
- EDILIZIA ABITATIVA SPECIALE	81	88	88	77	82	77	21	33	21	33	100	100
RUBRICA 9 - SANITA'	45	58	57	54	45	54	39	12	39	12	24	24
SEZIONE II - DIFESA NAZIONALE	45	58	57	54	45	54	39	12	39	12	24	24
- SPESE COMUNI	45	58	57	54	45	54	39	12	39	12	24	24
RUBRICA 10 - PROVVIDENZE PER IL PER SOHALE	53	64	63	65	55	65	53	7	53	7	10	10
SEZIONE II - DIFESA NAZIONALE	53	64	63	65	55	65	53	7	53	7	10	10
- SPESE COMUNI	53	64	63	65	55	65	53	7	53	7	10	10
RUBRICA 11 - SERVIZI SPECIALI	-	2	2	4	2	4	-	1	-	1	4	4
SEZIONE VIII - AZIONE ED INTERVENTI NEL CAMPO SOCIALE	-	2	2	4	2	4	-	1	-	1	4	4
- IGIENE E SANITA'	-	2	2	4	2	4	-	1	-	1	4	4
RUBRICA 12 - AMMODERNAMENTO E RINNOVAMENTO DELLA DIFESA	3.418	4.080	4.060	3.545	3.072	3.545	1.475	1.214	1.475	1.214	3.699	3.699

## DISEGNI DI LEGGE E RELAZIONI - DOCUMENTI

## DISEGNI DI LEGGE E RELAZIONI - DOCUMENTI

DISEGNI DI LEGGE E RELAZIONI - DOCUMENTI

ALLEGATO 'B/1' ANALISI PER MINISTERI E RISULTANZE DI CONSUNTIVO DELLA SPESA PER L'ESERCIZIO 1984

MINISTERO DELLA DIFESA

	COMPETENZA		IMPEGNI		CASSA		PAGAMENTI		PAGAMENTI	
	PREVISIONI INIZIALI	DEFINITIVE	PREVISIONI INIZIALI	DEFINITIVE	AUTORIZZ. INIZIALI	DEFINITIVE	RESIDUI INCOMPETENZA	RESIDUI INCOMPETENZA	RESIDUI FINALI	RESIDUI FINALI
SEZIONE II - DIFESA NAZIONALE	3.418	4.060	4.060	3.072	3.545	1.475	1.214	3.699		
- SPESE COMUNI	555	708	708	473	599	147	243	869		
- ESERCITO	612	847	847	721	765	314	429	857		
- MARINA	799	937	937	603	757	292	311	951		
- AERONAUTICA	1.252	1.588	1.588	1.275	1.424	722	231	1.022		
RUBRICA 13 - ARMA DEI CARABINIERI	2.097	2.720	2.718	2.120	2.756	2.573	120	156		
SEZIONE IV - SICUREZZA PUBBLICA	2.097	2.720	2.718	2.120	2.756	2.573	120	156		
- CARABINIERI	2.097	2.720	2.718	2.120	2.756	2.573	120	156		
RUBRICA 14 - AMMODERNAMENTO E RINNOVAMENTO DELL'ARMA DEI CARABINIERI	52	71	71	55	67	21	38	67		
SEZIONE IV - SICUREZZA PUBBLICA	52	71	71	55	67	21	38	67		
- CARABINIERI	52	71	71	55	67	21	38	67		
TOTALE	13.820	16.204	16.135	13.505	15.807	11.190	2.955	6.737		

ALLEGATO 'B/1'

ANALISI PER MINISTERI E RISULTANZE DI CONSUNTIVO DELLA SPESA PER L'ESERCIZIO 1984

MINISTERO DELL'AGRICOLTURA E DELLE FORESTE

	COMPETENZA		IMPEGNI		CASSA		PAGAMENTI		PAGAMENTI	
	PREVISIONI INIZIALI	DEFINITIVE	PREVISIONI INIZIALI	DEFINITIVE	AUTORIZZ. INIZIALI	DEFINITIVE	RESIDUI INCOMPETENZA	RESIDUI INCOMPETENZA	RESIDUI FINALI	RESIDUI FINALI
RUBRICA 1 - SERVIZI GENERALI	136	261	248	151	313	185	40	86		
SEZIONE X - AZIONE ED INTERVENTI NEL CAMPO ECONOMICO	136	261	248	151	313	185	40	86		
- AGRICOLTURA E ALIMENTAZIONE	136	261	248	151	313	185	40	86		
RUBRICA 2 - AGRICOLTURA	38	223	222	76	228	126	23	195		
SEZIONE X - AZIONE ED INTERVENTI NEL CAMPO ECONOMICO	38	223	222	76	228	126	23	195		
- AGRICOLTURA E ALIMENTAZIONE	38	223	222	76	228	126	23	195		
RUBRICA 3 - TUTELA ECONOMICA DEI PRODOTTI AGRICOLI	5	85	85	19	101	55	11	67		
SEZIONE X - AZIONE ED INTERVENTI NEL CAMPO ECONOMICO	5	85	85	19	101	55	11	67		
- AGRICOLTURA E ALIMENTAZIONE	5	85	85	19	101	55	11	67		
RUBRICA 4 - MIGLIORAMENTI FONDIARI	375	1.396	1.395	829	2.206	992	819	948		
SEZIONE X - AZIONE ED INTERVENTI NEL CAMPO ECONOMICO	375	1.396	1.395	829	2.206	992	819	948		
- AGRICOLTURA E ALIMENTAZIONE	375	1.396	1.395	829	2.206	992	819	948		
RUBRICA 5 - BONIFICA	131	254	254	289	446	80	197	389		
SEZIONE X - AZIONE ED INTERVENTI NEL CAMPO ECONOMICO	131	254	254	289	446	80	197	389		

DISEGNI DI LEGGE E RELAZIONI - DOCUMENTI

## DISEGNI DI LEGGE E RELAZIONI - DOCUMENTI

ALLEGATO 'B/1' ANALISI PER MINISTERI E RISULTANZE DI CONSUNTIVO DELLA SPESA PER L'ESERCIZIO 1984

## MINISTERO DELL'AGRICOLTURA E DELLE FORESTE

	COMPETENZA		IMPEGNI	CASSA		PAGAMENTI RESIDUI	PAGAMENTI RESIDUI FINALI
	PREVISIONI INIZIALI	PREVISIONI DEFINITIVE		AUTORIZZ. INIZIALI	AUTORIZZ. DEFINITIVE		
- AGRICOLTURA E ALIMENTAZIONE	131	254	254	289	446	80	389
RUBRICA 6 - ZOOTECNIA, CACCIA E PESCA	7	86	86	23	98	71	32
SEZIONE X - AZIONE ED INTERVENTI NEL CAMPO ECONOMICO	7	86	86	23	98	71	32
- AGRICOLTURA E ALIMENTAZIONE	7	86	86	23	98	71	32
RUBRICA 7 - ECONOMIA MONTANA E FORESTALE	149	350	350	185	396	200	216
SEZIONE X - AZIONE ED INTERVENTI NEL CAMPO ECONOMICO	149	350	350	185	396	200	216
- AGRICOLTURA E ALIMENTAZIONE	149	350	350	185	396	200	216
RUBRICA 8 - ALIMENTAZIONE	2	6	6	2	6	5	1
SEZIONE X - AZIONE ED INTERVENTI NEL CAMPO ECONOMICO	2	6	6	2	6	5	1
- AGRICOLTURA E ALIMENTAZIONE	2	6	6	2	6	5	1
TOTALE	843	2.661	2.646	1.574	3.794	1.714	1.934

## DISEGNI DI LEGGE E RELAZIONI - DOCUMENTI

ALLEGATO 'B/1' ANALISI PER MINISTERI E RISULTANZE DI CONSUNTIVO DELLA SPESA PER L'ESERCIZIO 1984

## MINISTERO DELL'INDUSTRIA, DEL COMMERCIO E DELL'ARTIGIANATO

	COMPETENZA		IMPEGNI	CASSA		PAGAMENTI RESIDUI	PAGAMENTI RESIDUI FINALI
	PREVISIONI INIZIALI	PREVISIONI DEFINITIVE		AUTORIZZ. INIZIALI	AUTORIZZ. DEFINITIVE		
RUBRICA 1 - SERVIZI GENERALI	1.197	1.203	1.200	751	937	691	540
SEZIONE X - AZIONE ED INTERVENTI NEL CAMPO ECONOMICO	1.197	1.203	1.200	751	937	691	540
- INDUSTRIA, COMMERCIO E ARTIGIANATO	1.194	1.200	1.198	748	934	689	540
- OPERE ED INTERVENTI NON ATTRIBIBILI A PARTICOLARI SETTORI	3	3	2	3	3	2	-
RUBRICA 4 - INDUSTRIA E STAZIONI SPERIMENTALI	1.319	1.369	1.369	1.629	1.814	601	1.071
SEZIONE X - AZIONE ED INTERVENTI NEL CAMPO ECONOMICO	1.319	1.369	1.369	1.629	1.814	601	1.071
- INDUSTRIA, COMMERCIO E ARTIGIANATO	1.319	1.369	1.369	1.629	1.814	601	1.071
RUBRICA 5 - ISPETTORATO TECNICO DELL'INDUSTRIA	1	1	1	1	1	1	-
SEZIONE X - AZIONE ED INTERVENTI NEL CAMPO ECONOMICO	1	1	1	1	1	1	-
- INDUSTRIA, COMMERCIO E ARTIGIANATO	1	1	1	1	1	1	-
RUBRICA 6 - FONTI DI ENERGIA E INDUSTRIE DI BASE	480	497	497	1.220	676	11	1.412
SEZIONE X - AZIONE ED INTERVENTI NEL CAMPO ECONOMICO	480	497	497	1.220	676	11	1.412
- INDUSTRIA, COMMERCIO E ARTIGIANATO	480	497	497	1.220	676	11	1.412

## DISEGNI DI LEGGE E RELAZIONI - DOCUMENTI

## MINISTERO DELL'INDUSTRIA, DEL COMMERCIO E DELL'ARTIGIANATO

	COMPETENZA		IMPEGNI		CASSA		PAGAMENTI		PAGAMENTI	
	PREVISIONI INIZIALI DEFINITIVE	PREVISIONI INIZIALI DEFINITIVE	PREVISIONI INIZIALI DEFINITIVE	PREVISIONI INIZIALI DEFINITIVE	AUTORIZZ. INIZIALI DEFINITIVE	AUTORIZZ. INIZIALI DEFINITIVE	COMPETENZA	COMPETENZA	RESIDUI	RESIDUI FINALI
(MILIARDI DI LIRE)										
RUBRICA 7 - BREVETTI PER INVENZIONI, MODELLI E MARCHI	-	-	1	1	-	-	1	1	-	-
SEZIONE X - AZIONE ED INTERVENTI NEL CAMPO ECONOMICO	-	-	1	1	-	-	1	1	-	-
- INDUSTRIA, COMMERCIO E ARTIGIANATO	-	-	1	1	-	-	1	1	-	-
RUBRICA 8 - MINIERE	87	146	144	144	126	186	99	99	78	46
SEZIONE X - AZIONE ED INTERVENTI NEL CAMPO ECONOMICO	87	146	144	144	126	186	99	99	78	46
- INDUSTRIA, COMMERCIO E ARTIGIANATO	87	146	144	144	126	186	99	99	78	46
RUBRICA 9 - COMMERCIO INTERNO E CONSUMI INDUSTRIALI	53	57	56	56	52	57	11	11	18	257
SEZIONE X - AZIONE ED INTERVENTI NEL CAMPO ECONOMICO	53	57	56	56	52	57	11	11	18	257
- INDUSTRIA, COMMERCIO E ARTIGIANATO	53	57	56	56	52	57	11	11	18	257
RUBRICA 11 - ASSICURAZIONI PRIVATE E DI INTERESSE COLLETTIVO	6	6	6	6	6	6	6	6	-	-
SEZIONE X - AZIONE ED INTERVENTI NEL CAMPO ECONOMICO	6	6	6	6	6	6	6	6	-	-
- INDUSTRIA, COMMERCIO E ARTIGIANATO	6	6	6	6	6	6	6	6	-	-
RUBRICA 12 - COMITATO INTERMINISTERIALE DEI PREZZI	1	1	1	1	1	3	-	-	2	1
SEZIONE X - AZIONE ED INTERVENTI NEL CAMPO ECONOMICO	1	1	1	1	1	3	-	-	2	1

## DISEGNI DI LEGGE E RELAZIONI - DOCUMENTI

## ALLEGATO 'B/1'

## ANALISI PER MINISTERI E RISULTANZE DI CONSUNTIVO DELLA SPESA PER L'ESERCIZIO 1984

## MINISTERO DELL'INDUSTRIA, DEL COMMERCIO E DELL'ARTIGIANATO

	COMPETENZA		IMPEGNI		CASSA		PAGAMENTI		PAGAMENTI	
	PREVISIONI INIZIALI DEFINITIVE	PREVISIONI INIZIALI DEFINITIVE	PREVISIONI INIZIALI DEFINITIVE	PREVISIONI INIZIALI DEFINITIVE	AUTORIZZ. INIZIALI DEFINITIVE	AUTORIZZ. INIZIALI DEFINITIVE	COMPETENZA	COMPETENZA	RESIDUI	RESIDUI FINALI
(MILIARDI DI LIRE)										
- INDUSTRIA, COMMERCIO E ARTIGIANATO	1	1	1	1	1	3	-	-	2	1
TOTALE	3.144	3.281	3.275	3.581	3.986	1.621	1.760	3.327		

## DISEGNI DI LEGGE E RELAZIONI - DOCUMENTI

## MINISTERO DEL LAVORO E DELLA PREVIDENZA SOCIALE

	COMPETENZA		IMPEGNI		CASSA		PAGAMENTI		PAGAMENTI	
	PREVISIONI INIZIALI	PREVISIONI DEFINITIVE	PREVISIONI INIZIALI	PREVISIONI DEFINITIVE	AUTORIZZ. INIZIALI	AUTORIZZ. DEFINITIVE	RESIDUI IN COMPETENZA	RESIDUI	RESIDUI FINALI	RESIDUI FINALI
RUBRICA 1 - SERVIZI GENERALI	22	49	43	32	54	18	16	35		
SEZIONE VIII - AZIONE ED INTERVENTI NEL CAMPO SOCIALE	22	49	43	32	54	18	16	35		
- LAVORO	22	49	43	32	54	18	16	35		
RUBRICA 2 - UFFICI DEL LAVORO E DELLA MASSIMA OCCUPAZIONE E CENTRI DI EMIGRAZIONE	56	128	117	62	204	63	80	59		
SEZIONE VIII - AZIONE ED INTERVENTI NEL CAMPO SOCIALE	56	128	117	62	204	63	80	59		
- LAVORO	56	128	117	62	204	63	80	59		
RUBRICA 3 - SEZIONI COMUNALI E FRAZIONALI DEGLI UFFICI DEL LAVORO E DELLA MASSIMA OCCUPAZIONE	90	96	89	90	95	83	5	10		
SEZIONE VIII - AZIONE ED INTERVENTI NEL CAMPO SOCIALE	90	96	89	90	95	83	5	10		
- LAVORO	90	96	89	90	95	83	5	10		
RUBRICA 4 - ISPETTORATO DEL LAVORO	63	90	83	64	115	60	25	25		
SEZIONE VIII - AZIONE ED INTERVENTI NEL CAMPO SOCIALE	63	90	83	64	115	60	25	25		
- LAVORO	63	90	83	64	115	60	25	25		
RUBRICA 6 - PREVIDENZA ED ASSISTENZA	9.893	21.110	21.110	9.895	24.128	19.140	3.136	2.782		
SEZIONE VIII - AZIONE ED INTERVENTI NEL CAMPO SOCIALE	9.893	21.110	21.110	9.895	24.128	19.140	3.136	2.782		

(MILIARDI DI LIRE)

## DISEGNI DI LEGGE E RELAZIONI - DOCUMENTI

## MINISTERO DEL LAVORO E DELLA PREVIDENZA SOCIALE

	COMPETENZA		IMPEGNI		CASSA		PAGAMENTI		PAGAMENTI	
	PREVISIONI INIZIALI	PREVISIONI DEFINITIVE	PREVISIONI INIZIALI	PREVISIONI DEFINITIVE	AUTORIZZ. INIZIALI	AUTORIZZ. DEFINITIVE	RESIDUI IN COMPETENZA	RESIDUI	RESIDUI FINALI	RESIDUI FINALI
- LAVORO	-	2	2	1	-	-	-	-	2	
- PREVIDENZA SOCIALE	9.893	21.108	21.108	9.894	24.128	19.140	3.136	2.780		
RUBRICA 7 - COOPERAZIONE	4	6	6	4	7	4	2	3		
SEZIONE VIII - AZIONE ED INTERVENTI NEL CAMPO SOCIALE	4	4	4	4	5	2	2	3		
- LAVORO	4	4	4	4	5	2	2	3		
SEZIONE X - AZIONE ED INTERVENTI NEL CAMPO ECONOMICO	-	2	2	-	2	2	-	-		
- AGRICOLTURA E ALIMENTAZIONE	-	2	2	-	2	2	-	-		
RUBRICA 8 - COLLOCAMENTO DELLA MANODOPERA	1	1	1	1	1	1	-	-		
SEZIONE VIII - AZIONE ED INTERVENTI NEL CAMPO SOCIALE	1	1	1	1	1	1	-	-		
- LAVORO	1	1	1	1	1	1	-	-		
RUBRICA 9 - ORIENTAMENTO ED ADDESTRAMENTO PROFESSIONALE	30	151	151	30	142	39	47	127		
SEZIONE VIII - AZIONE ED INTERVENTI NEL CAMPO SOCIALE	30	151	151	30	142	39	47	127		
- LAVORO	30	151	151	30	142	39	47	127		
TOTALE	10.159	21.631	21.600	10.178	24.746	19.408	3.311	3.041		

(MILIARDI DI LIRE)

## DISEGNI DI LEGGE E RELAZIONI - DOCUMENTI

## ALLEGATO 'B/1' ANALISI PER MINISTERI E RISULTANZE DI CONSUNTIVO DELLA SPESA PER L'ESERCIZIO 1984

## MINISTERO DEL COMMERCIO CON L'ESTERO

	COMPETENZA		IMPEGNI	CASSA		PAGAMENTI		PAGAMENTI	
	PREVISIONI INIZIALI	PREVISIONI DEFINITIVE		AUTORIZZ. INIZIALI	AUTORIZZ. DEFINITIVE	INCOMPETENZA	RESIDUI	RESIDUI FINALI	
RUBRICA 1 - SERVIZI GENERALI	12	14	13	12	14	13	-	-	-
SEZIONE X - AZIONE ED INTERVENTI NEL SETTORE ECONOMICO	12	14	13	12	14	13	-	-	-
- INDUSTRIA, COMMERCIO E ARTIGIANATO	12	14	13	12	14	13	-	-	-
RUBRICA 2 - SVILUPPO DEGLI SCAMBI	188	192	188	209	193	173	5	53	53
SEZIONE X - AZIONE ED INTERVENTI NEL SETTORE ECONOMICO	188	192	188	209	193	173	5	53	53
- INDUSTRIA, COMMERCIO E ARTIGIANATO	188	192	188	209	193	173	5	53	53
TOTALE	200	206	201	221	207	186	5	53	53

## ALLEGATO 'B/1'

## ANALISI PER MINISTERI E RISULTANZE DI CONSUNTIVO DELLA SPESA PER L'ESERCIZIO 1984

## MINISTERO DELLA MARINA MERCANTILE

	COMPETENZA		IMPEGNI	CASSA		PAGAMENTI		PAGAMENTI	
	PREVISIONI INIZIALI	PREVISIONI DEFINITIVE		AUTORIZZ. INIZIALI	AUTORIZZ. DEFINITIVE	INCOMPETENZA	RESIDUI	RESIDUI FINALI	
RUBRICA 1 - SERVIZI GENERALI	15	27	27	16	33	19	6	10	10
SEZIONE IX - TRASPORTI E COMUNICAZIONI	15	27	27	16	33	19	6	10	10
- MARINA MERCANTILE E NAVIGAZIONE INTERNA	15	27	27	16	33	19	6	10	10
RUBRICA 2 - LAVORO MARITTIMO E PORTUALE - NAVIGLIO	223	465	480	731	808	122	349	1.156	1.156
SEZIONE VIII - AZIONE ED INTERVENTI NEL CAMPO SOCIALE	24	130	129	25	132	107	-	36	36
- PREVIDENZA SOCIALE	24	130	129	25	132	107	-	36	36
SEZIONE IX - TRASPORTI E COMUNICAZIONI	199	355	351	706	676	15	349	1.120	1.120
- MARINA MERCANTILE E NAVIGAZIONE INTERNA	199	355	351	706	676	15	349	1.120	1.120
RUBRICA 3 - CAPITANERIE DI PORTO	29	31	31	30	35	22	6	13	13
SEZIONE IX - TRASPORTI E COMUNICAZIONI	29	31	31	30	35	22	6	13	13
- MARINA MERCANTILE E NAVIGAZIONE INTERNA	29	31	31	30	35	22	6	13	13
RUBRICA 4 - DIFESA DEL MARE - DEMANIO	52	62	62	61	22	13	3	99	99
SEZIONE VIII - AZIONE ED INTERVENTI NEL CAMPO SOCIALE	-	2	2	-	2	2	-	-	-
- IGIENE E SANITA'	-	2	2	-	2	2	-	-	-
SEZIONE IX - TRASPORTI E COMUNICAZIONI	52	60	60	61	20	11	3	99	99
- MARINA MERCANTILE E NAVIGAZIONE INTERNA	52	60	60	61	20	11	3	99	99

## DISEGNI DI LEGGE E RELAZIONI - DOCUMENTI

## DISEGNI DI LEGGE E RELAZIONI - DOCUMENTI

ALLEGATO 'B/1' ANALISI PER MINISTERI E RISULTANZE DI CONSUNTIVO DELLA SPESA PER L'ESERCIZIO 1984

## MINISTERO DELLA MARINA MERCANTILE

	COMPETENZA		IMPEGNI	CASSA		PAGAMENTI RESIDUI	PAGAMENTI RESIDUI FINALI
	PREVISIONI INIZIALI	PREVISIONI DEFINITIVE		AUTORIZZ. INIZIALI	AUTORIZZ. DEFINITIVE		
RUBRICA 5 - SERVIZI MARITTIMI	801	806	806	721	726	725	174
SEZIONE IX - TRASPORTI E COMUNICAZIONI	801	806	806	721	726	725	174
- MARINA MERCANTILE E NAVIGAZIONE INTERNA	801	806	806	721	726	725	174
RUBRICA 6 - PESCA	10	18	17	30	40	1	32
SEZIONE X - AZIONE ED INTERVENTI NEL CAMPO ECONOMICO	10	18	17	30	40	1	32
- AGRICOLTURA E ALIMENTAZIONE	10	18	17	30	40	1	32
TOTALE	1.130	1.429	1.423	1.589	1.664	902	1.486

(MILIARDI DI LIRE)

## DISEGNI DI LEGGE E RELAZIONI - DOCUMENTI

ALLEGATO 'B/1' ANALISI PER MINISTERI E RISULTANZE DI CONSUNTIVO DELLA SPESA PER L'ESERCIZIO 1984

## MINISTERO DELLE PARTECIPAZIONI STATALI

	COMPETENZA		IMPEGNI	CASSA		PAGAMENTI RESIDUI	PAGAMENTI RESIDUI FINALI
	PREVISIONI INIZIALI	PREVISIONI DEFINITIVE		AUTORIZZ. INIZIALI	AUTORIZZ. DEFINITIVE		
RUBRICA 1 - SERVIZI GENERALI	5	6	6	5	6	4	1
SEZIONE X - AZIONE ED INTERVENTI NEL CAMPO ECONOMICO	5	6	6	5	6	4	1
- INDUSTRIA, COMMERCIO E ARTIGIANATO	5	6	6	5	6	4	1
RUBRICA 2 - SERVIZI ECONOMICI	180	5.382	5.381	330	5.532	5.348	66
SEZIONE X - AZIONE ED INTERVENTI NEL CAMPO ECONOMICO	180	5.382	5.381	330	5.532	5.348	66
- INDUSTRIA, COMMERCIO E ARTIGIANATO	180	5.382	5.381	330	5.532	5.348	66
TOTALE	185	5.388	5.387	335	5.538	5.352	67

(MILIARDI DI LIRE)



## MINISTERO DELLA SANITA'

## DISEGNI DI LEGGE E RELAZIONI - DOCUMENTI

	COMPETENZA		IMPEGNI		CASSA		PAGAMENTI		PAGAMENTI	
	PREVISIONI INIZIALI	PREVISIONI DEFINITIVE	PREVISIONI INIZIALI	PREVISIONI DEFINITIVE	AUTORIZZAZIONI INIZIALI	AUTORIZZAZIONI DEFINITIVE	IN COMPETENZA	RESIDUI	RESIDUI FINALI	RESIDUI FINALI
RUBRICA 1 - SERVIZI GENERALI	74	80	76	76	76	90	71	10	9	9
SEZIONE VIII - AZIONE ED INTERVENTI NEL CAMPO SOCIALE	74	80	76	76	76	90	71	10	9	9
- IGIENE E SANITA'	74	80	76	76	76	90	71	10	9	9
RUBRICA 2 - OSPEDALI	1	3	2	2	1	3	-	1	5	5
SEZIONE VIII - AZIONE ED INTERVENTI NEL CAMPO SOCIALE	1	3	2	2	1	3	-	1	5	5
- IGIENE E SANITA'	1	3	2	2	1	3	-	1	5	5
RUBRICA 3 - IGIENE PUBBLICA	5	5	4	4	5	6	-	2	5	5
SEZIONE VIII - AZIONE ED INTERVENTI NEL CAMPO SOCIALE	5	5	4	4	5	6	-	2	5	5
- IGIENE E SANITA'	5	5	4	4	5	6	-	2	5	5
RUBRICA 4 - MEDICINA SOCIALE	155	157	157	157	164	169	153	11	9	9
SEZIONE VIII - AZIONE ED INTERVENTI NEL CAMPO SOCIALE	155	157	157	157	164	169	153	11	9	9
- ASSISTENZA PUBBLICA	122	122	122	122	127	130	122	6	-	-
- IGIENE E SANITA'	33	35	35	35	37	39	31	3	9	9
RUBRICA 5 - IGIENE DEGLI ALIMENTI E NUTRIZIONE	1	-	1	1	1	1	-	1	1	1
SEZIONE VIII - AZIONE ED INTERVENTI NEL CAMPO SOCIALE	1	-	1	1	1	1	-	1	1	1

(MILIARDI DI LIRE)

## MINISTERO DELLA SANITA'

## DISEGNI DI LEGGE E RELAZIONI - DOCUMENTI

	COMPETENZA		IMPEGNI		CASSA		PAGAMENTI		PAGAMENTI	
	PREVISIONI INIZIALI	PREVISIONI DEFINITIVE	PREVISIONI INIZIALI	PREVISIONI DEFINITIVE	AUTORIZZAZIONI INIZIALI	AUTORIZZAZIONI DEFINITIVE	IN COMPETENZA	RESIDUI	RESIDUI FINALI	RESIDUI FINALI
- IGIENE E SANITA'	1	-	1	1	1	1	-	1	1	1
RUBRICA 6 - SERVIZIO FARMACEUTICO	-	-	-	-	1	1	-	1	1	1
SEZIONE VIII - AZIONE ED INTERVENTI NEL CAMPO SOCIALE	-	-	-	-	1	1	-	1	1	1
- IGIENE E SANITA'	-	-	-	-	1	1	-	1	1	1
RUBRICA 7 - SERVIZI VETERINARI	4	31	16	16	5	44	13	14	5	5
SEZIONE VIII - AZIONE ED INTERVENTI NEL CAMPO SOCIALE	4	31	16	16	5	44	13	14	5	5
- IGIENE E SANITA'	4	31	16	16	5	44	13	14	5	5
RUBRICA 9 - SERVIZIO CENTRALE DELLA PROGRAMMAZIONE SANITARIA	16	16	16	16	16	26	7	12	11	11
SEZIONE VIII - AZIONE ED INTERVENTI NEL CAMPO SOCIALE	16	16	16	16	16	26	7	12	11	11
- IGIENE E SANITA'	16	16	16	16	16	26	7	12	11	11
RUBRICA 10 - UFFICIO PER L'ATTUAZIONE DEL SERVIZIO SANITARIO NAZIONALE	75	73	61	61	107	100	19	-	86	86
SEZIONE VIII - AZIONE ED INTERVENTI NEL CAMPO SOCIALE	75	73	61	61	107	100	19	-	86	86
- IGIENE E SANITA'	75	73	61	61	107	100	19	-	86	86
RUBRICA 11 - ISTITUTO SUPERIORE DI SANITA'	43	45	44	44	44	49	37	6	9	9

(MILIARDI DI LIRE)

## DISEGNI DI LEGGE E RELAZIONI - DOCUMENTI

ALLEGATO 'B/1' ANALISI PER MINISTERI E RISULTANZE DI CONSUNTIVO DELLA SPESA PER L'ESERCIZIO 1984

## MINISTERO DELLA SANITA'

	COMPETENZA		IMPEGNI	CASSA		PAGAMENTI		PAGAMENTI	
	PREVISIONI INIZIALI DEFINITIVE	PREVISIONI INIZIALI DEFINITIVE		AUTORIZZ. INIZIALI	AUTORIZZ. DEFINITIVE	COMPETENZA	RESIDUI	RESIDUI FINALI	
SEZIONE VIII - AZIONE ED INTERVENTI NEL CAMPO SOCIALE	43	45	44	44	49	37	6	9	9
- IGIENE E SANITA'	43	45	44	44	49	37	6	9	9
RUBRICA 12 - ISTITUTO SUPERIORE PER LA PREVENZIONE E LA SICUREZZA DEL LAVORO	40	50	46	41	52	40	3	7	7
SEZIONE VIII - AZIONE ED INTERVENTI NEL CAMPO SOCIALE	40	50	46	41	52	40	3	7	7
- IGIENE E SANITA'	40	50	46	41	52	40	3	7	7
TOTALE	414	460	425	461	541	340	63	148	148

(MILIARDI DI LIRE)

ALLEGATO 'B/1'

ANALISI PER MINISTERI E RISULTANZE DI CONSUNTIVO DELLA SPESA PER L'ESERCIZIO 1984

## MINISTERO DEL TURISMO E DELLO SPETTACOLO

	COMPETENZA		IMPEGNI	CASSA		PAGAMENTI		PAGAMENTI	
	PREVISIONI INIZIALI DEFINITIVE	PREVISIONI INIZIALI DEFINITIVE		AUTORIZZ. INIZIALI	AUTORIZZ. DEFINITIVE	COMPETENZA	RESIDUI	RESIDUI FINALI	
RUBRICA 1 - SERVIZI GENERALI	10	11	9	10	12	7	1	2	2
SEZIONE X - AZIONE ED INTERVENTI NEL CAMPO ECONOMICO	10	11	9	10	12	7	1	2	2
- INDUSTRIA, COMMERCIO E ARTIGIANATO	10	11	9	10	12	7	1	2	2
RUBRICA 2 - SERVIZI DEL TURISMO	162	168	167	164	220	161	55	15	15
SEZIONE X - AZIONE ED INTERVENTI NEL CAMPO ECONOMICO	162	168	167	164	220	161	55	15	15
- INDUSTRIA, COMMERCIO E ARTIGIANATO	162	168	167	164	220	161	55	15	15
RUBRICA 3 - SERVIZI DELLA CINEMATOGRAFIA	36	48	48	57	64	31	25	23	23
SEZIONE X - AZIONE ED INTERVENTI NEL CAMPO ECONOMICO	36	48	48	57	64	31	25	23	23
- INDUSTRIA, COMMERCIO E ARTIGIANATO	36	48	48	57	64	31	25	23	23
RUBRICA 4 - SERVIZI DEL TEATRO	330	404	403	359	456	334	56	100	100
SEZIONE VI - ISTRUZIONE E CULTURA	330	404	403	359	456	334	56	100	100
- INFORMAZIONI E CULTURA	330	404	403	359	456	334	56	100	100
TOTALE	538	631	627	590	752	533	137	140	140

(MILIARDI DI LIRE)

## DISEGNI DI LEGGE E RELAZIONI - DOCUMENTI

## DISEGNI DI LEGGE E RELAZIONI - DOCUMENTI

ALLEGATO "B/1" ANALISI PER MINISTERI E RISULTANZE DI CONSUNTIVO DELLA SPESA PER L'ESERCIZIO 1984

## MINISTERO PER I BENI CULTURALI E AMBIENTALI

	COMPETENZA		IMPEGNI		CASSA		PAGAMENTI		PAGAMENTI	
	PREVISIONI DEFINITIVE		PREVISIONI DEFINITIVE		AUTORIZZ. INIZIALI		AUTORIZZ. DEFINITIVE		RESIDUI FINALI	
	INIZIALI	DEFINITIVE	INIZIALI	DEFINITIVE	INIZIALI	DEFINITIVE	INIZIALI	DEFINITIVE	INIZIALI	DEFINITIVE
RUBRICA 1 - SERVIZI GENERALI	274	408	408	408	304	576	345	144	116	
SEZIONE VI - ISTRUZIONE E CULTURA	274	408	408	408	304	576	345	144	116	
- INFORMAZIONI E CULTURA	274	408	408	408	304	576	345	144	116	
RUBRICA 2 - UFFICIO CENTRALE PER I BENI AMBIENTALI E GLI ISTITUTI CULTURALI	30	43	43	42	30	49	27	8	16	
SEZIONE VI - ISTRUZIONE E CULTURA	30	43	43	42	30	49	27	8	16	
- INFORMAZIONI E CULTURA	30	43	43	42	30	49	27	8	16	
RUBRICA 3 - UFFICIO CENTRALE PER I BENI AMBIENTALI, ARCHITETTONICI, ARCHEOLOGICI, ARTISTICI E STORICI	246	295	295	295	321	373	108	161	291	
SEZIONE VI - ISTRUZIONE E CULTURA	246	295	295	295	321	373	108	161	291	
- INFORMAZIONI E CULTURA	246	295	295	295	321	373	108	161	291	
RUBRICA 4 - UFFICIO CENTRALE PER I BENI ARCHIVISTICI	19	35	35	35	20	22	15	5	21	
SEZIONE VI - ISTRUZIONE E CULTURA	19	35	35	35	20	22	15	5	21	
- INFORMAZIONI E CULTURA	19	35	35	35	20	22	15	5	21	
TOTALE	569	781	780	780	675	1.020	495	318	444	

(MILIARDI DI LIRE)

## DISEGNI DI LEGGE E RELAZIONI - DOCUMENTI

## ALLEGATO "B/2"

PROVVEDIMENTI	Risparm. pubbl.		Saldo netto da finanziare		Indebitamento netto		Ricorso al mercato		Disavanzo complessivo	
	Cassa		Cassa		Cassa		Cassa		Cassa	
	Compet.	Compet.	Compet.	Compet.	Compet.	Compet.	Compet.	Compet.	Compet.	Compet.
A) PROVVEDIMENTI CON CO- PERTURA A CARICO DI DI- SPONIBILITA' DEL PRECE- DENTE ESERCIZIO	- 0,8	- 0,8	- 0,8	- 0,8	- 0,8	- 0,8	- 0,8	- 0,8	- 0,8	- 0,8
Legge n. 751 del 1983 Contributo annuo a fa- vore della Società Dan- te Alighieri per il triennio 1982/84	- 0,8	- 0,8	- 0,8	- 0,8	- 0,8	- 0,8	- 0,8	- 0,8	- 0,8	- 0,8
Legge n. 1 del 1984 Partecipazione italia- na all'Esposizione mon- diale di New Orleans	- 2,0	- 2,0	- 2,0	- 2,0	- 2,0	- 2,0	- 2,0	- 2,0	- 2,0	- 2,0
Legge n. 9 del 1984 Contributo straordina- rio a favore dell'Isti- tuto nazionale per lo studio della congiuntu- ra (ISCO) per l'anno 1983	- 1,0	- 1,0	- 1,0	- 1,0	- 1,0	- 1,0	- 1,0	- 1,0	- 1,0	- 1,0

(miliardi di lire)





## DISEGNI DI LEGGE E RELAZIONI - DOCUMENTI

Segue : ALLEGATO "B/2"

PROVVEDIMENTI	Risparm. pubbl.		Saldo netto da finanziare		Indebitamento netto		Ricorso al mercato		Disavanzo complessivo	
	Compet.	Cassa	Compet.	Cassa	Compet.	Cassa	Compet.	Cassa	Compet.	Cassa
Legge n. 713 del 1984 Sovvenzioni al carbone da coke ed al coque destinati alla siderurgia della Comunità europea per il quinquennio 1979-83	- 16,4	- 16,4	- 16,4	- 16,4	- 16,4	- 16,4	- 16,4	- 16,4	- 16,4	- 16,4
	- 500,0	- 900,0	- 1.280,6	- 1.280,6	- 1.039,7	- 1.039,7	- 1.280,6	- 1.280,6	- 1.280,6	- 1.280,6
B) RIASSEGNAZIONI DI QUOTE DI ENTRATE Legge n. 468 del 1978 Riforma di alcune norme di contabilità generale dello Stato in materia di bilancio: - art. 5 - art.12, 2° comma - art.17, 3° comma	+ 231,8	+ 299,2	-	+ 189,9	-	+ 189,9	-	+ 189,9	-	+ 189,9
	+ 7,0	+ 11,3	+ 7,0	+ 11,3	+ 7,0	+ 11,3	+ 7,0	+ 11,3	+ 7,0	+ 11,3
	- 318,1	- 287,6	- 382,9	- 347,9	- 382,9	- 347,9	- 382,9	- 347,9	- 382,9	- 347,9
	- 79,3	+ 22,9	- 375,9	- 146,7	- 375,9	- 146,7	- 375,9	- 146,7	- 375,9	- 146,7

Segue : ALLEGATO "B/2"

PROVVEDIMENTI	Risparm. pubbl.		Saldo netto da finanziare		Indebitamento netto		Ricorso al mercato		Disavanzo complessivo	
	Compet.	Cassa	Compet.	Cassa	Compet.	Cassa	Compet.	Cassa	Compet.	Cassa
C) INTEGRAZIONI DELLE DOTAZIONI DI CASSA Legge n. 468 del 1978 Riforma di alcune norme di contabilità generale dello Stato in materia di bilancio: - art.17, 5° comma (Titoli di spesa trasportati) Legge n. 744 del 1983 Bilancio di previsione dello Stato per l'anno finanziario 1984 e bilancio pluriennale per il triennio 1984-1986: - art. 25	-	- 298,1	-	- 476,6	-	- 476,6	-	- 476,6	-	- 476,6
	-	- 529,5	-	- 529,5	-	- 529,5	-	- 529,5	-	- 529,5
D) ASSEGNAZIONI DI FONDI CON PRELEVAMENTO a) del fondo globale di parte corrente: Legge n.223 del 1984 Assunzione a carico dello Stato degli interessi per le obbligazioni emesse dall'EFIM	-	- 827,6	-	- 1.006,1	-	1.006,1	-	- 1.066,1	-	- 1.066,1
	+ 40,0	+ 40,0	-	-	-	-	-	-	-	-

## DISEGNI DI LEGGE E RELAZIONI - DOCUMENTI









## DISEGNI DI LEGGE E RELAZIONI - DOCUMENTI

Segue : ALLEGATO "B/2"

PROVVEDIMENTI	Risparm. pubbl.		Saldo netto da finanziare		Indebitamento netto		Ricorso al mercato		Disavanzo complessivo	
	Compet.	Cassa	Compet.	Cassa	Compet.	Cassa	Compet.	Cassa	Compet.	Cassa
Legge n. 342 del 1984 Aumento dell'autorizzazione di spesa, per l'acquisizione di navi cisterna per il rifornimento idrico delle isole minori	+ 1,8	+ 1,8	-	-	-	-	-	-	-	-
Legge n. 584 del 1984 Ratifica ed esecuzione dell'accordo istitutivo del Fondo comune per i prodotti di base, adottato a Ginevra	- 14,8	- 14,8	-	-	-	-	-	-	-	-
Legge n. 430 del 1984 Conversione in legge, con modificazioni, del decreto legge 29 giugno 1984, numero 277, concernente proroga della fiscalizzazione degli oneri sociali	+ 9,0	+ 9,0	-	+ 9,0	-	+ 9,0	-	+ 9,0	-	+ 9,0
	-636,3	-530,4	-	+ 13,4	+ 12,4	+ 25,8	-	+ 13,4	-	+ 13,4

## DISEGNI DI LEGGE E RELAZIONI - DOCUMENTI

Segue : ALLEGATO "B/2"

PROVVEDIMENTI	Risparm. pubbl.		Saldo netto da finanziare		Indebitamento netto		Ricorso al mercato		Disavanzo complessivo	
	Compet.	Cassa	Compet.	Cassa	Compet.	Cassa	Compet.	Cassa	Compet.	Cassa
F) PROVVEDIMENTI CON COPERTURA A CARICO DELL'ENTRATA Legge n. 547 del 1982 Conversione in legge, con modificazioni, del decreto-legge 10 luglio 1982 n. 428, recante misure urgenti per assicurare l'impegno di aeromobili militari nell'azione di prevenzione e di spegnimento degli incendi	+ 9,0	+ 9,0	-	-	-	-	-	-	-	-
Legge n. 590 del 1981 Nuove norme per il Fondo di solidarietà nazionale	- 0,7	- 0,7	-	-	- 309,2	- 309,2	-	-	-	-
Legge n. 152 del 1983 Distillazione agevolata di mele di produzione 1982	- 13,5	- 13,5	-	-	- 13,5	- 13,5	-	-	-	-
Legge n. 748 del 1983 Conversione in legge, con modificazioni, del decreto-legge 7 novembre 1983, n. 623, recante interventi urgenti per le zone colpite dal bradisismo dell'area flegraea e dal terremoto del 1980	-	-	- 885,9	- 885,9	- 935,9	- 935,9	- 885,9	- 885,9	-	-



## DISEGNI DI LEGGE E RELAZIONI - DOCUMENTI

Segue: ALLEGATO "B/2"

PROVVEDIMENTI	Risparm. pubbl.		Saldo netto da finanziare		Indebitamento netto		Ricorso al mercato		Disavanzo complessivo						
	Compet.	Cassa	Compet.	Cassa	Compet.	Cassa	Compet.	Cassa	Compet.	Cassa					
H) PROVVEDIMENTO LEGISLATIVO DI ASSESTAMENTO DEL BILANCIO Legge n.662 del 1984 Disposizioni per l'assunzione del bilancio dello Stato e dei bilanci delle Aziende autonome per l'anno finanziario 1984															
	91,1	-12.047,0	+	1,0	-13.136,9	+	99,1	-	12.424,0	-	-13.175,8	-	-		
IN COMPLESSO	1.908,7	-14.395,2	-	2.589,9	-16.415,9	+	3.155,9	-	10.055,3	-	2.592,3	-	1.656,5	-	2.344,6

(miliardi di lire)

## DISEGNI DI LEGGE E RELAZIONI - DOCUMENTI

ALLEGATO 'C' CONSUNTIVO 1984 - CLASSIFICAZIONE FUNZIONALE DELLE SPESE FINALI DELLO STATO (MILIONI DI LIRE)

	PREVISIONI INIZIALI   COMPETENZA		PREVISIONI INIZIALI   CASSA		IMPEGNI		PAGAMENTI   COMPETENZA		PAGAMENTI   RESIDUI		RESIDUI FINALI	
	COMPETENZA	CASSA	COMPETENZA	CASSA	COMPETENZA	CASSA	COMPETENZA	CASSA	COMPETENZA	CASSA	COMPETENZA	CASSA
01. - SEZIONE I - AMMINISTRAZIONE GENERALE												
01.01.01. - PRESIDENZA DELLA REPUBBLICA	42.148		46.626		42.148		46.626		46.626			
01.01.02. - ASSEMBLEE LEGISLATIVE	424.450		441.450		424.450		441.759		441.450			309
01.01.03. - CORTE COSTITUZIONALE	10.580		10.580		10.580		10.580		10.580			
01.01.04. - CONSIGLIO NAZIONALE DELL'ECONOMIA E DEL LAVORO	6.048		6.048		6.048		6.048		6.048			
01.01.05. - CONSIGLIO SUPERIORE DELLA MAGISTRATURA	4.537		5.444		4.537		5.444		5.444			
01.01. - ORGANI COSTITUZIONALI DELLO STATO	487.763		510.148		487.763		510.457		510.148			309
01.02.01. - SPESE COMUNI	274.203		4.423		274.433		4.571		1.423		1.221	159
01.02.02. - PRESIDENZA DEL CONSIGLIO DEI MINISTRI	132.696		135.774		137.336		155.162		126.791		117.687	8.080
01.02.03. - CONSIGLIO DI STATO E CONSIGLIO DI GIUSTIZIA AMMINISTRATIVA PER LA SICILIA	38.938		46.138		39.164		52.076		42.654		31.180	5.574
01.02.04. - CORTE DEI CONTI	74.928		106.220		75.154		118.890		107.710		92.541	2.957
01.02.05. - AVVOCATURA GENERALE DELLO STATO	23.118		31.257		23.503		32.446		30.517		22.115	689

## DISEGNI DI LEGGE E RELAZIONI - DOCUMENTI

## SEGUE ALLEGATO 'C' CONSUNTIVO 1984. - CLASSIFICAZIONE FUNZIONALE DELLE SPESE FINALI DELLO STATO

(MILIONI DI LIRE)

	PREVISIONI INIZIALI COMPETENZA	PREVISIONI DEFINITIVE COMPETENZA	PREVISIONI INIZIALI CASSA	PREVISIONI DEFINITIVE CASSA	AUTORIZZAZ. INIZIALI CASSA	AUTORIZZAZ. DEFINITIVE CASSA	IMPEGNI	PAGAMENTI COMPETENZA	PAGAMENTI RESIDUI	RESIDUI FINALI
01.02.06. - TRIBUNALI AMMINISTRATIVI REGIONALI	-	-	13	1.894	-	-	-	-	1.083	40
01.02.07. - SERVIZI DELL'AMMINISTRAZIONE DELL'INTERNO	235.234	505.905	247.281	551.509	490.606	399.412	54.852	100.429	50.941	50.941
01.02.09. - ALTRI	3.605	364.507	3.675	315.043	361.696	310.882	967	50.941	967	50.941
01.02. - ORGANI E SERVIZI GENERALI DELLO STATO	782.722	1.196.224	800.559	1.231.591	1.161.407	975.038	74.361	212.427	74.361	212.427
01.03.01. - SPESE COMUNI	845.686	840.814	961.954	872.493	813.142	559.595	75.444	397.402	75.444	397.402
01.03.02. - CATASTO E SERVIZI TECNICI ERARIALI	177.410	235.272	180.410	281.156	204.125	151.100	42.520	85.586	42.520	85.586
01.03.03. - TASSE E IMPOSTE INDIRETTE SUGLI AFFARI	428.970	502.573	440.564	527.559	483.279	418.638	28.206	85.109	28.206	85.109
01.03.04. - IMPOSTE DIRETTE	1.609.682	1.681.601	1.790.659	3.307.231	1.499.344	1.177.693	1.454.232	484.178	1.454.232	484.178
01.03.05. - DOGANE E IMPOSTE DI FABBRICAZIONE	203.050	246.835	213.154	274.649	231.538	195.495	17.912	57.008	17.912	57.008
01.03.06. - GUARDIA DI FINANZA	1.272.369	1.509.075	1.266.119	1.552.603	1.472.432	1.311.833	62.137	219.824	62.137	219.824
01.03.07. - DEMANIO, LOTTO E LOTTERIE	83.642	98.977	135.179	151.843	97.202	48.388	25.515	76.758	25.515	76.758
01.03.08. - FINANZA LOCALE	170.015	215.015	170.015	215.015	203.880	170.843	3.522	33.406	3.522	33.406
01.03.09. - ALTRI	52.241	320.394	61.845	349.248	307.350	95.375	23.171	217.686	23.171	217.686
01.03. - SERVIZI FINANZIARI	4.844.065	5.650.556	5.219.899	7.531.787	5.312.292	4.128.960	1.733.659	1.636.957	1.733.659	1.636.957

## DISEGNI DI LEGGE E RELAZIONI - DOCUMENTI

## SEGUE ALLEGATO 'C' CONSUNTIVO 1984. - CLASSIFICAZIONE FUNZIONALE DELLE SPESE FINALI DELLO STATO

(MILIONI DI LIRE)

	PREVISIONI INIZIALI COMPETENZA	PREVISIONI DEFINITIVE COMPETENZA	PREVISIONI INIZIALI CASSA	PREVISIONI DEFINITIVE CASSA	AUTORIZZAZ. INIZIALI CASSA	AUTORIZZAZ. DEFINITIVE CASSA	IMPEGNI	PAGAMENTI COMPETENZA	PAGAMENTI RESIDUI	RESIDUI FINALI
01.04.01. - SPESE COMUNI	8.660	14.855	8.660	17.984	14.092	11.470	1.555	2.875	1.555	2.875
01.04.02. - PROVVEDITORATO GENERALE DELLO STATO	337.614	381.512	346.931	375.808	377.942	292.327	70.662	105.237	70.662	105.237
01.04.03. - SERVIZI CENTRALI DEL TESORO	143.525	211.454	143.525	231.394	206.280	191.966	11.356	29.536	11.356	29.536
01.04.04. - SERVIZI SPECIALI E UFFICI ESTERNI DEL TESORO	95.031	117.131	96.826	138.257	114.656	90.754	26.197	27.976	26.197	27.976
01.04.05. - SERVIZI RESI DALL'ISTITUTO DI EMISSIONE	2.649	176.644	18.649	274.798	176.550	153.317	95.048	51.387	95.048	51.387
01.04.06. - RAGIONERIA GENERALE DELLO STATO	139.188	188.150	136.917	174.307	157.668	130.656	15.556	29.485	15.556	29.485
01.04.07. - BILANCIO E PROGRAMMAZIONE ECONOMICA	13.938	22.220	14.038	22.327	20.086	18.361	1.431	1.979	1.431	1.979
01.04.09. - ALTRI	615	2.451	615	2.679	2.274	1.955	247	465	1.955	465
01.04. - SERVIZI DEL TESORO E DEL BILANCIO	741.220	1.094.417	766.161	1.237.924	1.069.548	890.806	222.052	248.940	222.052	248.940
01.05.01. - AFFARI DI CULTO	281.516	300.040	275.028	336.961	300.032	285.940	36.406	14.414	36.406	14.414
01.05. - CULTO	281.516	300.040	275.028	336.961	300.032	285.940	36.406	14.414	36.406	14.414
01.06.01. - EDILIZIA DI SERVIZIO	219.000	333.806	328.010	468.254	333.806	535	33.758	820.362	535	820.362
01.06.02. - CASELLI DOGANALI	-	3	-	4	3	-	-	3	-	3

## DISEGNI DI LEGGE E RELAZIONI - DOCUMENTI

SEGUE ALLEGATO 'C' CONSUNTIVO 1984. - CLASSIFICAZIONE FUNZIONALE DELLE SPESE FINALI DELLO STATO  
(MILIONI DI LIRE)

	PREVISIONI INIZIALI COMPETENZA		PREVISIONI DEFINITIVE CASSA		AUTORIZZAZIONI DEFINITIVE CASSA		IMPEGNI COMPETENZA		PAGAMENTI RESIDUI		RESIDUI FINALI	
	100	100	100	533	100	100	100	14	517	14	517	517
01.06.03. - CANALI DEMANIALI	100	100	100	533	100	100	14	517	14	517	517	517
01.06.04. - NUOVE CHIESE	16.726	19.630	30.500	26.403	19.571	2.669	15.197	46.449	15.197	46.449	46.449	46.449
01.06.09. - ALTRI	20.000	224.670	71.010	98.826	224.669	828	37.828	354.551	37.828	354.551	354.551	354.551
01.06. - EDILIZIA DEMANIALE E PER IL CULTO	257.826	578.209	429.624	594.019	578.149	4.032	86.797	1.221.662	86.797	1.221.662	1.221.662	1.221.662
TOTALE SEZIONE I	7.395.112	9.329.594	7.979.034	11.442.339	8.931.576	6.794.924	2.153.584	3.334.620	2.153.584	3.334.620	3.334.620	3.334.620
02. - SEZIONE II - DIFESA NAZIONALE												
02.01.01. - SERVIZI GENERALI E ASSENI FISSI AL PERSONALE MILITARE IN S.P.E. E CIVILE (AMMINISTRATIVI, TECNICI E OPERAI)	4.110.938	4.830.071	4.125.590	4.658.234	4.796.964	4.744.162	47.585	69.828	47.585	69.828	69.828	69.828
02.01.02. - MOTORIZZAZIONE E COMBUSTIBILI	729.852	898.810	718.500	849.740	898.528	399.716	357.432	551.713	357.432	551.713	551.713	551.713
02.01.03. - COMMISSARIATO	1.024.069	966.438	898.734	916.472	964.289	602.726	271.760	396.015	271.760	396.015	396.015	396.015
02.01.04. - LAVORI, DEMANIO E MATERIALI DEL GENIO	408.762	458.829	401.080	462.947	448.255	304.604	124.622	177.203	124.622	177.203	177.203	177.203
02.01.05. - SANITA'	45.214	57.967	45.250	53.779	57.493	38.733	12.574	23.641	12.574	23.641	23.641	23.641
02.01.06. - PROVVIDENZE PER IL PERSONALE	53.242	59.814	56.553	71.439	68.806	57.473	7.133	11.499	57.473	11.499	11.499	11.499

## DISEGNI DI LEGGE E RELAZIONI - DOCUMENTI

SEGUE ALLEGATO 'C' CONSUNTIVO 1984. - CLASSIFICAZIONE FUNZIONALE DELLE SPESE FINALI DELLO STATO  
(MILIONI DI LIRE)

	PREVISIONI INIZIALI COMPETENZA		PREVISIONI DEFINITIVE CASSA		AUTORIZZAZIONI DEFINITIVE CASSA		IMPEGNI COMPETENZA		PAGAMENTI RESIDUI		RESIDUI FINALI	
	367.773	444.248	411.645	514.963	436.562	400.299	68.677	52.692	436.562	400.299	68.677	52.692
02.01.07. - SERVIZI SPECIALI	367.773	444.248	411.645	514.963	436.562	400.299	68.677	52.692	436.562	400.299	68.677	52.692
02.01.08. - AMMODERNAMENTO E RINNOVAMENTO DELLA DIFESA	455.166	582.835	372.500	473.583	582.821	119.960	199.123	666.201	582.821	119.960	199.123	666.201
02.01.09. - ALTRE	116.600	126.233	116.600	126.233	126.157	28.109	43.950	202.911	126.157	28.109	43.950	202.911
02.01.10. - RICERCA SCIENTIFICA	81.060	78.538	95.230	82.587	78.468	35.395	4.987	65.825	78.468	35.395	4.987	65.825
02.01. - SPESE COMUNI	7.392.676	8.513.783	7.241.682	8.429.977	8.458.363	6.731.179	1.157.993	2.217.529	8.458.363	6.731.179	1.157.993	2.217.529
02.02.01. - PERSONALE MILITARE NON IN S.P.E.	38.423	37.987	38.423	37.986	37.740	37.740	18	-	37.740	37.740	18	-
02.02.02. - ARMI E ARMAMENTI TERRESTRI	204.171	210.661	184.000	204.719	210.640	85.236	104.573	164.606	210.640	85.236	104.573	164.606
02.02.03. - SERVIZI SPECIALI	5.200	6.301	7.000	7.802	6.049	781	2.209	5.924	6.049	781	2.209	5.924
02.02.04. - AMMODERNAMENTO E RINNOVAMENTO DELLA DIFESA	812.263	847.389	720.971	764.716	847.381	314.096	428.915	856.515	847.381	314.096	428.915	856.515
02.02. - ESERCITO	1.060.057	1.102.338	950.394	1.015.223	1.101.810	437.853	535.715	1.027.045	1.101.810	437.853	535.715	1.027.045
02.03.01. - PERSONALE MILITARE NON IN S.P.E.	19.149	33.283	19.249	33.396	33.203	32.907	489	297	33.203	32.907	489	297
02.03.02. - COSTRUZIONI, ARMI E ARMAMENTI NAVALI	279.979	287.454	304.041	315.014	286.609	106.312	141.325	258.271	315.014	286.609	141.325	258.271
02.03.03. - SERVIZI SPECIALI	2.150	3.836	2.731	3.749	3.662	2.344	885	1.922	3.662	2.344	885	1.922

## DISEGNI DI LEGGE E RELAZIONI - DOCUMENTI

## SEGUE ALLEGATO 'C' CONSUNTIVO 1984. - CLASSIFICAZIONE FUNZIONALE DELLE SPESE FINALI DELLO STATO

(MILIONI DI LIRE)

	PREVISIONI PREVISIONI (AUTORIZZAZ.		PAGAMENTI		RESIDUI		
	INIZIALI	DEFINITIVE	INIZIALI	DEFINITIVE	INIZIALI	DEFINITIVE	
	COMPETENZA	COMPETENZA	COMPETENZA	COMPETENZA	COMPETENZA	COMPETENZA	
	CASSA	CASSA	CASSA	CASSA	RESIDUI	FINALI	
02.03.04. - AMMODERNAMENTO E RINNOVAMENTO DELLA DIFESA	799.485	936.890	602.700	757.539	936.890	310.696	951.213
02.03. - MARINA	1.100.763	1.261.453	928.721	1.109.698	1.260.364	433.870	1.211.703
02.04.01. - PERSONALE MILITARE NON IN S.P.E.	20.261	26.559	21.361	27.660	26.556	26.383	1.275
02.04.02. - COSTRUZIONI, ARMI E ARMAMENTI AERONAUTICI E SPAZIALI	549.769	544.848	547.000	551.893	541.639	96.412	263.497
02.04.03. - ASSISTENZA AL VOLO, DIFESA AEREA E TELECOMUNICAZIONI	134.785	182.916	167.570	218.606	181.195	89.346	66.542
02.04.04. - SERVIZI SPECIALI	30.048	29.708	26.000	26.000	25.966	12.807	9.692
02.04.05. - AMMODERNAMENTO E RINNOVAMENTO DELLA DIFESA	1.251.525	1.587.505	1.275.000	1.424.568	1.587.505	721.644	231.078
02.04. - AERONAUTICA	1.985.389	2.371.536	2.036.931	2.248.727	2.362.861	946.592	1.841.447
TOTALE SEZIONE II	11.538.694	13.249.120	11.157.728	12.803.625	13.183.398	8.549.494	2.719.187
03. - SEZIONE III - GIUSTIZIA							
03.01.00. -	90.626	122.141	100.513	134.184	118.180	52.196	17.446
03.01. - SPESE COMUNI	90.626	122.141	100.513	134.184	118.180	52.196	17.446

## SEGUE ALLEGATO 'C'

## CONSUNTIVO 1984. - CLASSIFICAZIONE FUNZIONALE DELLE SPESE FINALI DELLO STATO

(MILIONI DI LIRE)

	PREVISIONI PREVISIONI (AUTORIZZAZ.		PAGAMENTI		RESIDUI		
	INIZIALI	DEFINITIVE	INIZIALI	DEFINITIVE	INIZIALI	DEFINITIVE	
	COMPETENZA	COMPETENZA	COMPETENZA	COMPETENZA	COMPETENZA	COMPETENZA	
	CASSA	CASSA	CASSA	CASSA	RESIDUI	FINALI	
03.02.01. - SERVIZI GENERALI	1.050.450	1.224.649	1.069.194	1.252.124	1.221.183	917.316	394.759
03.02.02. - EDILIZIA GIUDIZIARIA	76.850	99.339	77.046	99.536	98.334	92.747	25.859
03.02. - AMMINISTRAZIONE GIUDIZIARIA	1.127.300	1.323.988	1.146.240	1.351.660	1.319.517	1.010.063	420.618
03.03.01. - SERVIZI GENERALI	1.019.530	1.110.423	1.021.413	1.147.237	1.062.127	946.271	200.437
03.03.02. - EDILIZIA CARCERARIA	515.000	515.051	495.027	395.077	516.050	28.063	917.665
03.03. - ISTITUTI DI PREVENZIONE E PENA	1.534.530	1.626.474	1.516.440	1.543.314	1.578.177	974.334	1.118.102
03.09.00. -	-	-	100.000	83.065	-	78.759	83.139
03.09. - ALTRE	-	-	100.000	83.065	-	78.759	83.139
TOTALE SEZIONE III	2.752.456	3.072.603	2.863.193	3.112.223	3.015.874	2.036.593	1.718.714
04. - SEZIONE IV - SICUREZZA PUBBLICA							
04.01.00. -	12	12	12	12	12	12	-
04.01.01. - SERVIZI GENERALI	2.180.028	2.617.211	2.215.756	2.648.604	2.554.425	2.485.636	100.657
04.01.02. - MANTENIMENTO, AMMODERNAMENTO E POTENZIAMENTO	152.100	189.435	176.700	222.878	189.430	131.002	74.409
04.01. - PUBBLICA SICUREZZA	2.332.140	2.806.658	2.392.466	2.871.494	2.743.867	2.616.650	175.066

## DISEGNI DI LEGGE E RELAZIONI - DOCUMENTI

## DISEGNI DI LEGGE E RELAZIONI - DOCUMENTI

SEGUE ALLEGATO 'C' CONSUNTIVO 1984. - CLASSIFICAZIONE FUNZIONALE DELLE SPESE FINALI DELLO STATO  
(MILIONI DI LIRE)

	PREVISIONI INIZIALI COMPETENZA	PREVISIONI DEFINITIVE COMPETENZA	AUTORIZZAZ. INIZIALI CASSA	PREVISIONI DEFINITIVE CASSA	AUTORIZZAZ. DEFINITIVE CASSA	IMPEGNI	PAGAMENTI COMPETENZA	PAGAMENTI RESIDUI	RESIDUI FINALI
04.02.01. - SERVIZI GENERALI	1.964.496	2.584.659	1.968.183	2.603.662	2.593.416	2.568.955	15.983	26.445	
04.02.02. - MANTENIMENTO, AMMODERNAMENTO E POTENZIAMENTO	92.540	92.555	101.700	108.152	92.352	38.860	53.149	57.456	
04.02.03. - EDILIZIA DI SERVIZIO	177.820	207.759	192.100	217.062	207.620	72.245	99.106	158.057	
04.02. - CARABINIERI	2.234.858	2.884.973	2.261.983	2.928.876	2.893.390	2.680.060	168.238	241.958	
04.03.01. - SERVIZI GENERALI	464.540	502.246	465.220	518.891	462.129	442.584	13.652	29.582	
04.03.02. - MANTENIMENTO, AMMODERNAMENTO E POTENZIAMENTO	61.250	65.066	99.533	114.081	64.939	32.464	49.472	64.546	
04.03.03. - EDILIZIA DI SERVIZIO	-	35.069	35.069	55.357	1	1	20.750	119.463	
04.03. - SERVIZI ANTINCENDI	525.790	567.313	598.822	688.329	527.069	475.049	83.874	213.591	
04.04.01. - SERVIZI GENERALI	24.135	78.949	24.184	80.772	78.866	78.069	653	1.305	
04.04.02. - MANTENIMENTO, AMMODERNAMENTO E POTENZIAMENTO	145.000	140.399	145.000	140.399	140.399	8.082	106.613	203.320	
04.04.03. - EDILIZIA DI SERVIZIO	-	4	67	87	4	4	46	21	
04.04. - SPESE COMUNI	169.135	219.352	169.271	221.258	219.269	86.155	107.312	204.646	
TOTALE SEZIONE IV	5.261.923	6.488.296	5.422.544	6.709.957	6.383.595	5.857.914	470.079	835.261	

## DISEGNI DI LEGGE E RELAZIONI - DOCUMENTI

SEGUE ALLEGATO 'C' CONSUNTIVO 1984. - CLASSIFICAZIONE FUNZIONALE DELLE SPESE FINALI DELLO STATO  
(MILIONI DI LIRE)

	PREVISIONI INIZIALI COMPETENZA	PREVISIONI DEFINITIVE COMPETENZA	AUTORIZZAZ. INIZIALI CASSA	PREVISIONI DEFINITIVE CASSA	IMPEGNI	PAGAMENTI COMPETENZA	PAGAMENTI RESIDUI	RESIDUI FINALI
05. - SEZIONE V - RELAZIONI INTERNAZIONALI								
05.00.00. -	272.149	27.996	272.149	28.995	-	-	-	-
05.00. -	272.149	27.996	272.149	28.995	-	-	-	-
05.01.00. -	102.918	143.118	103.402	146.737	138.256	125.853	6.924	13.739
05.01. - SPESE COMUNI	102.918	143.118	103.402	146.737	138.256	125.853	6.924	13.739
05.02.00. -	-	-	-	-	-	-	-	-
05.02.01. - SERVIZI GENERALI	323.237	328.776	325.887	333.558	321.066	297.249	13.056	27.414
05.02.02. - EDILIZIA DI SERVIZIO	-	10.000	11.956	17.000	10.000	-	329	25.170
05.02. - RAPPRESENTANZE E CONSOLARI DIPLOMATICHE E CONSOLARI	323.237	338.776	337.843	350.558	331.066	297.249	13.385	52.584
05.03.01. - SERVIZI GENERALI	1.130	3.130	1.130	3.130	1.543	1.543	-	-
05.03.09. - ALTRI	1.000	1.000	1.000	1.000	1.000	1.000	-	-
05.03. - INTERVENTI IN FAVORE DEI PAESI IN VIA DI SVILUPPO	2.130	4.130	2.130	4.130	2.543	2.543	-	-
05.04.01. - SERVIZI GENERALI	4.500	4.500	4.500	5.000	4.300	3.178	661	1.136
05.04.02. - RISORSE PROPRIE	5.044.500	4.850.372	5.044.500	4.850.372	4.821.028	4.821.028	-	-
05.04.03. - ACCORDI DI ASSOCIAZIONE	100.550	100.629	95.590	130.679	100.629	396	114.467	137.161



## DISEGNI DI LEGGE E RELAZIONI - DOCUMENTI

## SEGUE ALLEGATO 'C' CONSUNTIVO 1984. - CLASSIFICAZIONE FUNZIONALE DELLE SPESE FINALI DELLO STATO

(MILIONI DI LIRE)

	PREVISIONI INIZIALI COMPETENZA	PREVISIONI INIZIALI COMPETENZA	PREVISIONI INIZIALI CASSA	PREVISIONI DEFINITIVE CASSA	PREVISIONI DEFINITIVE CASSA	IMPEGNI	PAGAMENTI COMPETENZA	PAGAMENTI RESIDUI	RESIDUI FINALI
05.04.04. - ANTICIPAZIONI	100.000	100.000	100.000	100.000	100.000	100.000	100.000	-	-
05.04. - PARTECIPAZIONE ALLA CEE	5.249.550	5.055.501	5.244.590	5.086.051	5.025.957	4.924.602	115.128	138.297	138.297
05.05.00. -	787.953	1.033.241	788.276	1.068.926	1.024.493	931.623	35.751	98.165	98.165
05.05. - PARTECIPAZIONE AD ORGANISMI E MANIFESTAZIONI INTERNAZIONALI	787.953	1.033.241	788.276	1.068.926	1.024.493	931.623	35.751	98.165	98.165
05.09.00. -	4.642	4.642	4.642	4.642	4.641	4.641	-	-	-
05.09. - ALTRE	4.642	4.642	4.642	4.642	4.641	4.641	-	-	-
TOTALE SEZIONE V	6.742.579	6.607.404	6.753.032	6.690.039	6.526.956	6.286.511	171.168	302.785	302.785
06. - SEZIONE VI - ISTRUZIONE E CULTURA									
06.01.01. - SCUOLA MATERNA	1.048.012	1.238.520	1.051.078	1.243.025	1.182.455	1.075.470	76.390	124.181	124.181
06.01.02. - ISTRUZIONE ELEMENTARE	5.473.320	6.108.495	5.475.527	6.117.782	6.096.559	6.060.460	20.740	39.264	39.264
06.01.03. - ISTRUZIONE SECONDARIA DI PRIMO GRADO	4.329.068	4.664.070	4.329.504	4.669.664	5.113.553	4.746.867	258.963	370.253	370.253
06.01.04. - ISTRUZIONE CLASSICA, SCIENTIFICA E MAGISTRALE	1.057.565	1.145.543	1.058.765	1.148.335	1.059.246	974.335	42.964	119.579	119.579
06.01.05. - ISTRUZIONE TECNICA E PROFESSIONALE	2.964.398	3.155.399	2.968.999	3.183.933	3.017.663	2.484.736	427.022	563.257	563.257

## DISEGNI DI LEGGE E RELAZIONI - DOCUMENTI

## SEGUE ALLEGATO 'C' CONSUNTIVO 1984. - CLASSIFICAZIONE FUNZIONALE DELLE SPESE FINALI DELLO STATO

(MILIONI DI LIRE)

	PREVISIONI INIZIALI COMPETENZA	PREVISIONI INIZIALI COMPETENZA	PREVISIONI INIZIALI CASSA	PREVISIONI DEFINITIVE CASSA	PREVISIONI DEFINITIVE CASSA	IMPEGNI	PAGAMENTI COMPETENZA	PAGAMENTI RESIDUI	RESIDUI FINALI
06.01.06. - ISTRUZIONE ARTISTICA	416.894	453.996	417.394	452.312	368.392	333.088	21.909	43.004	43.004
06.01.07. - EDUCAZIONE FISICA	583.854	659.655	583.655	659.980	595.564	543.571	25.277	66.308	66.308
06.01.08. - ISTRUZIONE UNIVERSITARIA	2.465.021	2.839.579	2.476.781	2.874.551	2.727.599	2.502.467	146.842	281.103	281.103
06.01.09. - ISTITUTI DI EDUCAZIONE	28.721	30.921	28.686	31.357	26.866	23.585	1.632	4.670	4.670
06.01.10. - SPESE COMUNI	4.258.810	4.830.135	4.273.060	4.977.532	4.579.679	4.125.770	378.410	665.115	665.115
06.01. - SPESE PER L' INSEGNAMENTO	22.625.663	25.126.313	22.663.749	25.358.471	24.767.576	22.870.349	1.400.149	2.276.734	2.276.734
06.02.01. - SPESE COMUNI	642.446	845.532	676.465	881.108	792.651	702.526	62.120	124.176	124.176
06.02.02. - RELAZIONI CULTURALI CON L' ESTERO	171.530	177.517	181.968	239.291	172.647	112.996	15.938	136.360	136.360
06.02.03. - EDILIZIA SCOLASTICA	88.678	105.004	148.713	159.153	104.497	72.010	60.605	149.293	149.293
06.02.05. - RICERCA SCIENTIFICA	795.687	970.779	795.925	1.021.109	970.703	969.041	51.485	1.775	1.775
06.02.05. - EDILIZIA UNIVERSITARIA	67.000	79.745	164.000	230.432	79.745	29.865	98.719	169.392	169.392
06.02. - ALTRE SPESE PER L' ISTRUZIONE	1.765.941	2.178.577	1.967.091	2.531.093	2.120.243	1.866.438	288.667	580.996	580.996
06.03.01. - SPESE COMUNI	277.680	414.006	281.309	497.643	413.503	351.308	90.030	76.715	76.715
06.03.02. - STAMPA	20.130	25.474	20.130	26.552	25.198	15.664	10.719	25.573	25.573

## DISEGNI DI LEGGE E RELAZIONI - DOCUMENTI

SEGUE ALLEGATO 'C' CONSUNTIVO 1984. - CLASSIFICAZIONE FUNZIONALE DELLE SPESE FINALI DELLO STATO  
(MILIONI DI LIRE)

	PREVISIONI INIZIALI COMPETENZA	PREVISIONI DEFINITIVE COMPETENZA	AUTORIZZAZ. INIZIALI CASSA	AUTORIZZAZ. DEFINITIVE CASSA	IMPEGNI	PAGAMENTI COMPETENZA	PAGAMENTI RESIDUI	RESIDUI FINALI
06.03.03. - RADIOTELEDIFFUSIONE	800.854	805.004	800.950	859.222	805.001	740.200	118.550	64.802
06.03.04. - ARCHIVI DI STATO	19.180	35.153	19.980	22.226	35.117	15.035	4.930	20.764
06.03.05. - ACCADENIE E BIBLIOTECHE	30.245	42.446	30.295	49.074	42.079	27.129	7.792	16.366
06.03.06. - ANTIQCHITA' E BELLE ARTI	259.483	317.796	414.670	522.728	317.763	109.169	239.245	484.988
06.03.07. - TEATRO, ENTI LIRICI E ISTITUZIONI MUSICALI	330.258	404.052	359.158	456.249	403.230	334.095	55.728	99.665
06.03.09. - ALTRE	14.683	25.183	14.683	27.183	25.119	15.726	5.331	15.566
06.03. - INFORMAZIONI E CULTURA	1.752.513	2.069.114	1.941.185	2.480.877	2.067.010	1.608.325	532.325	784.439
TOTALE SEZIONE VI	26.143.517	29.374.004	26.572.025	30.350.441	28.954.829	26.365.112	2.221.341	3.642.169
07. - SEZIONE VII - AZIONE ED INTERVENTI NEL CAMPO DELLE ABITAZIONI								
07.01.01. - SERVIZI GENERALI	271.565	300.925	271.805	274.027	300.924	240.821	30.432	131.215
07.01.02. - ACQUISIZIONE E URBANIZZAZIONE AREE	250.948	261.004	200.950	401.257	261.004	250.521	150.358	11.008
07.01.03. - EDILIZIA SOVVENZIONATA	557.647	582.468	560.033	562.070	581.128	240.134	273.208	574.192
07.01.04. - EDILIZIA AGEVOLATA E CONVENZIONATA	885.749	868.878	938.000	931.332	865.959	423.169	474.302	788.751
07.01. - EDILIZIA RESIDENZIALE	1.966.009	2.013.275	1.990.768	2.168.686	2.009.015	1.154.645	828.300	1.515.166

## DISEGNI DI LEGGE E RELAZIONI - DOCUMENTI

SEGUE ALLEGATO 'C' CONSUNTIVO 1984. - CLASSIFICAZIONE FUNZIONALE DELLE SPESE FINALI DELLO STATO  
(MILIONI DI LIRE)

	PREVISIONI INIZIALI COMPETENZA	PREVISIONI DEFINITIVE COMPETENZA	AUTORIZZAZ. INIZIALI CASSA	AUTORIZZAZ. DEFINITIVE CASSA	IMPEGNI	PAGAMENTI COMPETENZA	PAGAMENTI RESIDUI	RESIDUI FINALI
07.02.01. - LAVORATORI AGRICOLI	48.916	48.916	48.916	76.416	48.916	38.916	-	20.000
07.02.02. - SINISTRATI DI GUERRA E PROFUGHI	12.551	14.108	13.756	15.605	14.105	11.478	644	9.385
07.02.03. - CALAMITA' NATURALI	716.422	1.012.609	947.367	1.194.311	1.012.608	338.966	144.008	727.795
07.02.04. - MILITARI	114.033	126.496	91.233	113.487	126.207	20.855	33.512	149.911
07.02.09. - ALTRE	-	8	25	8.497	8	-	2.380	6.113
07.02. - EDILIZIA ABITATIVA SPECIALE	891.922	1.202.137	1.101.297	1.408.316	1.201.844	410.215	180.544	913.194
TOTALE SEZIONE VII	2.857.931	3.215.412	3.092.065	3.577.002	3.210.859	1.564.860	1.108.844	2.428.360
08. - SEZIONE VIII - AZIONE ED INTERVENTI NEL CAMPO SOCIALE								
08.01.01. - SPESE COMUNI	22.419	26.073	23.192	27.548	21.587	17.121	4.490	6.870
08.01.02. - LAVORO E OCCUPAZIONE	208.259	336.763	225.106	440.283	309.654	206.292	121.556	122.669
08.01.03. - EMIGRAZIONE E COLLETTIVITA' ITALIANA ALL'ESTERO	32.248	33.601	32.268	34.736	33.030	30.213	2.568	2.971
08.01.04. - ORIENTAMENTO E ADDESTRAMENTO PROFESSIONALE	30.000	150.987	30.000	142.348	150.987	38.830	47.308	126.651
08.01.05. - ASSISTENZA AI LAVORATORI	527	2.302	526	527	2.281	472	2	1.816

## DISEGNI DI LEGGE E RELAZIONI - DOCUMENTI

SEGUE ALLEGATO 'C' CONSUNTIVO 1984. - CLASSIFICAZIONE FUNZIONALE DELLE SPESE FINALI DELLO STATO  
(MILIONI DI LIRE)

	PREVISIONI INIZIALI COMPETENZA		PREVISIONI DEFINITIVE CASSA		AUTORIZZAZ. DEFINITIVE CASSA		IMPEGNI	PAGAMENTI RESIDUI		RESIDUI FINALI
	4.976	4.972	5.176	5.734	4.883	2.495		2.434	3.122	
08.01.06. - COOPERAZIONE E COLLOCAMENTO DELLA MANODOPERA	15	5	15	5	-	-	-	-	-	-
08.01.08. - ALTRE	298.444	554.703	316.283	651.181	522.522	295.423	178.358	264.099		
08.02.01. - SPESE COMUNI	2.357	2.357	2.357	2.357	2.437	2.437	71	-		
08.02.02. - FONDO SOCIALE	3.665.519	3.665.519	3.665.519	4.312.051	3.665.519	3.665.519	646.532	-		
08.02.03. - CASSA UNICA ASSEGNI FAMILIARI	91.380	880.930	91.380	1.170.930	880.930	91.380	290.000	789.560		
08.02.04. - DISOCCUPAZIONE INVOLONTARIA, CASSA INTEGRAZIONE GUADAGNI E FONDO PENSIONI LAVORATORI DIPENDENTI	3.365.972	4.328.391	3.365.972	5.444.662	4.328.390	4.191.390	1.116.291	137.000		
08.02.05. - CASSE MUTUE MALATTIA	-	-	-	363	-	-	-	-		
08.02.09. - ALTRE	3.229.741	12.810.670	3.231.030	13.799.586	12.796.244	11.652.803	1.153.482	1.978.777		
08.02. - PREVIDENZA SOCIALE	10.354.969	21.687.867	10.356.258	24.729.969	21.673.520	19.603.529	3.206.376	2.905.327		
08.03.01. - 'MATERNITA', INFANZIA E MINORI	122.010	149.761	127.010	157.932	149.761	149.720	8.171	41		
08.03.02. - ASSISTENZA POST-BELLICA	8.687	8.687	8.687	12.016	8.687	2.713	5.191	5.974		
08.03.03. - ASSISTENZA GENERICA A MEZZO DI ISTITUZIONI PUBBLICHE E PRIVATE	794	1.526	795	1.614	1.519	866	286	653		

## DISEGNI DI LEGGE E RELAZIONI - DOCUMENTI

SEGUE ALLEGATO 'C' CONSUNTIVO 1984. - CLASSIFICAZIONE FUNZIONALE DELLE SPESE FINALI DELLO STATO  
(MILIONI DI LIRE)

	PREVISIONI INIZIALI COMPETENZA		PREVISIONI DEFINITIVE CASSA		AUTORIZZAZ. DEFINITIVE CASSA		IMPEGNI	PAGAMENTI RESIDUI		RESIDUI FINALI
	700.500	700.501	666.500	661.838	700.501	95.283		272.246	616.692	
08.03.04. - SORDOMUTI E CIECHI	9.830	11.711	9.830	12.410	11.398	9.548	1.281	1.903		
08.03.05. - ASSISTENZA AI PROFUGHI E AGLI STRANIERI	1.700.000	2.018.501	1.700.000	2.018.501	2.018.501	1.697.981	40.412	320.704		
08.03.06. - INABILI AL LAVORO, INDIGENTI, MUTILATI E INVALIDI PER SERVIZIO	12.050	649.678	12.519	702.820	648.876	556.418	63.678	105.934		
08.03.09. - ALTRE	2.553.871	3.540.365	2.525.341	3.567.131	3.539.243	2.512.529	391.265	1.052.101		
08.04.01. - SPESE COMUNI	77.714	80.707	78.994	91.126	78.662	63.691	12.824	18.667		
08.04.02. - ASSISTENZA SANITARIA E OSPEDALI	68.460	101.925	93.748	109.121	101.450	67.138	13.262	80.813		
08.04.03. - IGIENE PUBBLICA E MALATTIE SOCIALI	28.595	30.391	22.156	32.599	28.695	22.029	4.673	10.227		
08.04.04. - SERVIZI FARMACEUTICI	-	-	1.000	800	-	-	731	722		
08.04.05. - SERVIZI VETERINARI	220	15.220	220	23.130	6.545	6.143	7.262	713		
08.04.06. - ISTITUTO SUPERIORE DI SANITA'	40.553	42.001	40.697	45.412	41.918	36.156	5.041	7.022		
08.04.07. - OPERE IGIENICHE E SANITARIE	53.188	72.942	178.557	202.409	72.942	36.770	94.004	301.734		
08.04.08. - RICERCA SCIENTIFICA	8.115	8.615	13.058	23.388	8.471	2.228	16.697	16.980		
08.04.09. - FONDO SANITARIO NAZIONALE	34.720.000	34.722.610	34.720.000	37.496.620	34.722.610	34.430.997	2.619.455	565.985		

## DISEGNI DI LEGGE E RELAZIONI - DOCUMENTI

SEGUE ALLEGATO 'C' CONSUNTIVO 1984. - CLASSIFICAZIONE FUNZIONALE DELLE SPESE FINALI DELLO STATO  
(MILIONI DI LIRE)

	PREVISIONI INIZIALI COMPETENZA	PREVISIONI DEFINITIVE CASSA	AUTORIZZAZ. DEFINITIVE CASSA	IMPEGNI	PAGAMENTI COMPETENZA	RESIDUI FINALI
08.04.10. - EDUCAZIONE SANITARIA, PROMOZIONE E AVANZAMENTO CULTURALE E TECNICO	565	1.940	635	1.598	1.845	1.879
08.04.11. - PREVENZIONE, ACCERTAMENTI, CONTROLLI ED ASSISTENZA TECNICA	8.044	20.031	8.661	25.074	11.531	6.104
08.04.12. - PARTECIPAZIONE AD ORGANISMI E MANIFESTAZIONI INTERNAZIONALI	14.183	15.158	14.183	15.158	15.145	-
08.04.13. - ASSISTENZA SANITARIA AI CITTADINI ITALIANI ALL'ESTERO ED AGLI STRANIERI IN ITALIA	73.825	70.025	102.460	95.900	58.394	81.575
08.04.14. - ALTRE	225.045	981.364	134	981.788	981.355	145
08.04.15. - ISTITUTO SUPERIORE PER LA PREVENZIONE E LA SICUREZZA DEL LAVORO	39.333	49.603	40.473	51.925	45.699	6.114
08.04. - ISIENE E SANITA'	35.377.840	36.212.532	35.314.976	39.196.148	35.175.262	1.100.608
08.05.01. - SPESE COMUNI	27.299	26.706	27.299	24.533	26.059	7.640
08.05.02. - PENSIONI DI GUERRA	1.735.000	1.685.000	1.765.072	1.746.700	1.801.851	53.740
08.05.03. - ALTRI ASSEGNI VITALIZI	20.000	23.002	20.000	20.002	23.002	4.418
08.05. - PENSIONI DI GUERRA E ALTRI ASSEGNI VITALIZI	1.782.299	1.734.708	1.812.371	1.793.235	1.850.912	65.799
TOTALE SEZIONE VIII	50.367.423	63.730.175	50.325.229	69.937.664	63.761.459	5.387.934

SEGUE ALLEGATO 'C' CONSUNTIVO 1984. - CLASSIFICAZIONE FUNZIONALE DELLE SPESE FINALI DELLO STATO  
(MILIONI DI LIRE)

	PREVISIONI INIZIALI COMPETENZA	PREVISIONI DEFINITIVE CASSA	AUTORIZZAZ. DEFINITIVE CASSA	IMPEGNI	PAGAMENTI COMPETENZA	RESIDUI FINALI
09. - SEZIONE IX - TRASPORTI E COMUNICAZIONI						
09.01.00. -	7.565	35.489	7.439	36.052	35.203	1.634
09.01. - SPESE COMUNI	7.565	35.463	7.439	36.052	35.203	1.634
09.02.01. - SERVIZI GENERALI	2.800	2.862	3.200	3.262	2.715	1.940
09.02.02. - ANAS: CONTRIBUTO ORDINARIO	1.443.886	1.443.886	1.443.886	1.443.886	1.443.886	-
09.02.03. - ANAS: AUTOSTRADE	139.936	139.936	139.936	139.936	139.326	-
09.02.04. - ANAS: AMMORTAMENTO MUTUI	1.168.645	1.168.646	1.211.145	1.381.145	517.144	1.362.981
09.02.05. - ANAS: ALTRE EROGAZIONI	111.000	125.802	183.000	209.243	125.802	1.750
09.02.06. - ALTRI INTERVENTI DI VIABILITA' STATALE	752.333	753.463	603.372	582.920	753.463	425.937
09.02.07. - VIABILITA' NON STATALE	9.216	10.186	14.952	16.062	10.186	11.873
09.02. - VIABILITA'	3.627.816	3.644.761	3.599.491	3.776.454	2.992.522	1.804.481
09.03.02. - F.S.: NORMALIZZAZIONE CONTI E OBBLIGHI SERVIZIO PUBBLICO	3.655.150	4.077.150	3.655.150	4.649.586	4.077.150	921.000
09.03.03. - F.S.: AMMORTAMENTO MUTUI E ANTICIPAZIONI	5.242.291	5.192.581	5.321.620	5.299.273	5.190.909	1.636.924
09.03.04. - F.S.: ALTRE EROGAZIONI	997.654	999.608	1.026.056	1.033.874	999.080	460.799

## DISEGNI DI LEGGE E RELAZIONI - DOCUMENTI

## DISEGNI DI LEGGE E RELAZIONI - DOCUMENTI

SEGUE ALLEGATO 'C' CONSUNTIVO 1984. - CLASSIFICAZIONE FUNZIONALE DELLE SPESE FINALI DELLO STATO  
(MILIONI DI LIRE)

	PREVISIONI INIZIALI COMPETENZA	PREVISIONI INIZIALI COMPETENZA	PREVISIONI INIZIALI CASSA	AUTORIZZAZ. DEFINITIVE CASSA	IMPEGNI	PAGAMENTI COMPETENZA	RESIDUI FINALI
09.03.05. - FERROVIE IN CONCESSIONE C IN GESTIONE DIRETTA	449.000	479.643	537.770	567.459	479.632	385.591	219.690
09.03.07. - METROPOLITANE	22.364	22.364	26.297	26.984	22.364	1.662	70.936
09.03. - TRASPORTI FERROVIARI E METROPOLITANE	10.366.459	10.771.346	10.565.893	11.577.176	10.769.135	8.084.193	3.309.349
09.04.01. - SERVIZI GENERALI	102.818	128.291	114.404	156.349	125.528	88.204	46.621
09.04.02. - SOVVENZIONI E SUSSIDI	3.969.196	4.727.422	3.866.446	4.838.285	4.727.312	4.658.832	90.250
09.04.03. - IMPIANTI E ATTREZZATURE	63.012	67.025	59.867	73.880	66.792	11.869	91.668
09.04. - MOTORIZZAZIONE E ALTRI TRASPORTI IN CONCESSIONE	4.135.026	4.922.738	4.040.717	5.066.814	4.919.632	4.758.905	228.539
09.05.01. - SERVIZI GENERALI	905.291	935.811	833.920	837.168	934.390	785.095	27.124
09.05.02. - OPERE MARITTIME E PORTUALI	253.432	264.953	294.826	316.939	264.953	41.245	493.033
09.05.03. - CREDITO NAVALE, SOVVENZIONI, CONTRIBUTI E CONFERIMENTI	201.980	355.446	709.037	676.392	350.831	18.832	1.116.701
09.05.04. - NAVIGAZIONE INTERNA	9	9	10	10	9	9	2
09.05.05. - EDILIZIA DI SERVIZIO	342	342	342	342	342	342	-
09.05. - MARINA MERCANTILE E NAVIGAZIONE INTERNA	1.361.054	1.556.561	1.838.135	1.830.851	1.550.525	845.523	547.141
							1.895.889

## DISEGNI DI LEGGE E RELAZIONI - DOCUMENTI

SEGUE ALLEGATO 'C' CONSUNTIVO 1984. - CLASSIFICAZIONE FUNZIONALE DELLE SPESE FINALI DELLO STATO  
(MILIONI DI LIRE)

	PREVISIONI INIZIALI COMPETENZA	PREVISIONI INIZIALI COMPETENZA	PREVISIONI INIZIALI CASSA	AUTORIZZAZ. DEFINITIVE CASSA	IMPEGNI	PAGAMENTI COMPETENZA	RESIDUI FINALI
09.06.01. - SERVIZI GENERALI	65.280	73.703	66.376	82.481	71.837	47.652	30.424
09.06.02. - CONTRIBUTI E SOVVENZIONI	16.800	16.800	16.800	33.370	16.600	16.035	848
09.06.03. - OPERE AEROPORTUALI	68.000	68.020	101.012	101.087	68.020	2.800	139.997
09.06.04. - ASSISTENZA DI VOLO	229.530	256.002	274.630	282.866	256.001	218.029	98.469
09.06. - AVIAZIONE CIVILE	379.610	414.525	458.818	499.804	412.658	284.616	269.738
09.07.01. - SERVIZI GENERALI	62.501	68.439	62.501	135.008	68.288	59.940	8.774
09.07.02. - AZIENDA POSTALE	1.459.808	1.861.983	2.191.887	2.851.967	1.861.983	397.341	2.130.973
09.07.03. - AZIENDA TELEFONICA	34.490	70.039	34.490	68.638	70.039	48.647	44.540
09.07. - POSTE E TELECOMUNICAZIONI	1.556.799	2.000.461	2.288.878	3.075.613	2.000.310	505.928	2.184.287
TOTALE SEZIONE IX	21.434.329	23.345.881	22.800.371	25.864.464	22.679.985	16.950.775	9.693.917
10. - SEZIONE X - AZIONE ED INTERVENTI NEL CAMPO ECONOMICO	-	2.170	-	2.406	1.413	1.047	412
10.00.00. -	-	2.170	-	2.406	1.413	1.047	412
10.00. -	-	-	-	-	-	-	-

## DISEGNI DI LEGGE E RELAZIONI - DOCUMENTI

## SEGUE ALLEGATO 'C' CONSUNTIVO 1984 - CLASSIFICAZIONE FUNZIONALE DELLE SPESE FINALI DELLO STATO

(MILIONI DI LIRE)

	PREVISIONI INIZIALI COMPETENZA	PREVISIONI DEFINITIVE COMPETENZA	PREVISIONI DEFINITIVE CASSA	AUTORIZZAZ. INIZIALI CASSA	AUTORIZZAZ. DEFINITIVE CASSA	IMPEGNI	PAGAMENTI COMPETENZA	PAGAMENTI RESIDUI	RESIDUI FINALI
10.01.00. -	-	-	-	-	-	-	-	-	-
10.01.01. - SERVIZI GENERALI	1.960	2.177	4.770	5.237	2.065	325	3.030	5.745	
10.01.02. - VIE NAVIGABILI	26.350	26.576	47.100	67.544	26.575	21.457	42.857	8.256	
10.01.03. - ALTRE OPERE IDRAULICHE	286.327	387.139	374.656	407.675	387.079	38.306	238.537	697.027	
10.01. - OPERE IDRAULICHE	314.637	415.892	426.526	480.457	415.739	60.088	284.424	712.028	
10.02.00. -	1.920.000	-	1.120.000	-	-	-	-	-	-
10.02.01. - SPESE COMUNI	477.007	575.765	502.115	649.384	563.895	489.647	49.449	121.803	
10.02.02. - AGRICOLTURA	1.075.191	1.652.943	1.129.827	1.742.736	1.652.124	1.514.172	133.225	258.163	
10.02.03. - OPERE DI BONIFICA E DI MIGLIORAMENTO FONDARIO	509.693	1.577.965	1.057.429	2.462.471	1.577.316	1.107.231	848.640	1.169.840	
10.02.04. - ZOOTECNIA, CACCIA E PESCA	17.204	103.803	76.825	163.665	103.595	71.897	36.898	70.658	
10.02.05. - ECONOMIA MONTANA E FORESTALE	149.015	443.100	242.840	520.402	442.222	207.643	106.670	345.251	
10.02.06. - ALIMENTAZIONE	3.908	7.513	4.254	8.000	7.513	6.761	423	1.554	
10.02.09. - ALTRI	2.782	5.699	2.782	6.026	5.699	5.642	327	57	
10.02. - AGRICOLTURA E ALIMENTAZIONE	3.754.800	4.367.789	4.136.073	5.552.665	4.352.364	3.402.993	1.175.632	1.967.526	

## DISEGNI DI LEGGE E RELAZIONI - DOCUMENTI

## SEGUE ALLEGATO 'C' CONSUNTIVO 1984 - CLASSIFICAZIONE FUNZIONALE DELLE SPESE FINALI DELLO STATO

(MILIONI DI LIRE)

	PREVISIONI INIZIALI COMPETENZA	PREVISIONI DEFINITIVE COMPETENZA	PREVISIONI DEFINITIVE CASSA	AUTORIZZAZ. INIZIALI CASSA	AUTORIZZAZ. DEFINITIVE CASSA	IMPEGNI	PAGAMENTI COMPETENZA	PAGAMENTI RESIDUI	RESIDUI FINALI
10.03.00. -	-	-	350.000	350.000	-	-	-	350.000	-
10.03.01. - SPESE COMUNI	27.745	33.381	29.255	36.133	30.192	22.524	4.553	321.376	
10.03.02. - FONTI DI ENERGIA	3.249.812	4.334.450	3.544.737	4.226.122	4.334.321	3.317.456	727.460	1.950.093	
10.03.03. - INDUSTRIA E ARTIGIANATO	2.703.312	8.216.171	3.839.512	9.066.200	8.215.573	6.866.949	1.324.204	3.032.543	
10.03.04. - MINIERE	86.675	145.512	125.669	185.720	143.941	99.424	77.745	45.646	
10.03.05. - TURISMO E CINEMATOGRAFIA	234.174	315.493	261.753	389.109	312.076	284.763	84.829	45.558	
10.03.06. - COMMERCIO INTERNO	57.692	61.583	61.237	64.687	60.566	11.318	17.437	268.621	
10.03.07. - COMMERCIO ESTERO	1.962.569	1.988.634	1.983.688	1.969.543	1.953.881	1.948.135	4.879	53.576	
10.03.09. - ALTRI	655.700	696.226	661.552	714.736	656.226	652.908	15.825	6.229	
10.03. - INDUSTRIA, COMMERCIO E ARTIGIANATO	8.977.679	15.771.450	10.857.403	17.002.250	15.716.876	13.205.477	2.606.932	5.723.642	
10.09.01. - SPESE GENERALI E COMUNI A PIU' SERVIZI	132.007	1.260.597	137.956	1.271.940	1.258.276	1.225.688	19.011	41.755	
10.09.02. - ALTRI INTERVENTI PER LO SVILUPPO ECONOMICO DEL MEZZOGIORNO	253.483	258.244	253.523	247.263	257.922	186.847	52.361	165.469	
10.09.03. - RIPARAZIONI DANNI DI GUERRA	23.579	83.162	30.678	49.761	83.157	28.503	9.225	65.234	
10.09.04. - INTERVENTI IN DIPENDENZA DI PUBBLICHE CALAMITA'	277.076	284.205	367.012	378.498	287.420	221.272	40.992	226.790	

## DISEGNI DI LEGGE E RELAZIONI - DOCUMENTI

## SEGUE ALLEGATO 'C' CONSUNTIVO 1984. - CLASSIFICAZIONE FUNZIONALE DELLE SPESE FINALI DELLO STATO

(MILIONI DI LIRE)

	PREVISIONI INIZIALI COMPETENZA	PREVISIONI DEFINITIVE CASSA	AUTORIZZAZIONI INIZIALI CASSA	PREVISIONI DEFINITIVE CASSA	IMPEGNI	PAGAMENTI COMPETENZA	RESIDUI FINALI
10.09.05. - OPERE VARIE	427.604	459.813	290.319	409.761	459.427	63.510	234.155
10.09.06. - RICERCA SCIENTIFICA	156.100	156.531	156.166	157.723	156.133	149.450	2.804
10.09.07. - INTERVENTI TRAMITE LA CASSA PER IL MEZZOGIORNO	2.753.100	4.441.151	4.902.000	6.375.551	4.016.275	2.137.954	2.343.194
10.09.09. - ALTRI	2.294.676	2.460.807	2.294.676	2.427.937	2.424.073	2.384.073	3.379
10.09. - OPERE ED INTERVENTI NON ATTRIBUIBILI A PARTICOLARI SETTORI	6.317.825	9.414.510	8.332.330	11.318.334	8.942.683	6.397.307	2.705.121
TOTALE SEZIONE X	19.364.941	29.971.610	23.752.334	34.356.132	29.429.075	23.066.912	6.772.570
11. - SEZIONE XI - INTERVENTI A FAVORE DELLA FINANZA REGIONALE E LOCALE	4.371.758	3.630.429	4.340.184	4.468.655	3.816.356	2.953.330	1.615.526
11.01.01. - FONDO COMUNE DA RIPARTIRE FRA LE REGIONI A STATUTO ORDINARIO	3.060.000	1.313.994	3.449.000	923.726	1.313.994	-	1.360.200
11.01.03. - SOMME SOSTITUTIVE DI TRIBUTI, CONTRIBUTI E COMPARTICIPAZIONI	369.455	1.241.819	410.081	1.465.616	1.235.619	1.136.430	151.074
11.01.04. - REGOLAZIONI CONTABILI CON LE REGIONI SICILIANA E SARDA	3.004.000	3.004.000	2.990.000	2.583.672	4.056.560	3.156	1.833.071

## SEGUE ALLEGATO 'C'

## CONSUNTIVO 1984. - CLASSIFICAZIONE FUNZIONALE DELLE SPESE FINALI DELLO STATO

(MILIONI DI LIRE)

	PREVISIONI INIZIALI COMPETENZA	PREVISIONI DEFINITIVE CASSA	AUTORIZZAZIONI INIZIALI CASSA	PREVISIONI DEFINITIVE CASSA	IMPEGNI	PAGAMENTI COMPETENZA	RESIDUI FINALI
11.01.05. - REGOLAZIONI CONTABILI CON LE REGIONI A STATUTO ORDINARIO	4.000	600	300	300	600	-	39
11.01.06. - FUNZIONAMENTO DEGLI ORGANI REGIONALI	7.280	7.280	7.280	7.280	7.280	7.280	-
11.01.07. - FINANZIAMENTO DEI PROGRAMMI REGIONALI DI SVILUPPO	1.222.709	2.371.128	2.065.615	2.945.498	2.371.128	1.564.392	1.365.314
11.01.09. - ALTRI	932.950	2.500.200	944.427	2.469.731	2.500.200	1.743.535	359.205
11.01. - INTERVENTI A FAVORE DELLE REGIONI	12.971.152	14.269.450	14.206.687	14.864.678	15.301.957	7.308.123	5.324.229
11.02.02. - SOMME SOSTITUTIVE DI TRIBUTI, CONTRIBUTI E COMPARTICIPAZIONI	-	-	732	88	-	-	88
11.02.03. - FINANZIAMENTO BILANCI	23.674.250	24.094.408	23.254.250	23.985.886	24.092.278	19.048.479	4.908.704
11.02.04. - CONTRIBUTI VARI	-	26.240	-	31.648	26.203	25.725	3.270
11.02.09. - ALTRI	3.557.970	3.759.230	3.558.680	3.765.449	3.759.205	3.757.601	5.928
11.02. - INTERVENTI A FAVORE DI PROVINCE, COMUNI ED ALTRI ENTI LOCALI	27.232.220	27.879.678	26.813.662	27.783.073	27.977.686	21.831.805	4.917.990
11.09.00. -	68.267	68.267	361.967	674.222	68.267	68.267	775.604
11.09. - INTERVENTI NON RIPARTITI	68.267	68.267	361.967	674.222	68.267	68.267	775.604
TOTALE SEZIONE XI	40.271.639	42.217.595	41.382.516	43.521.973	43.247.910	29.208.195	11.017.823

## DISEGNI DI LEGGE E RELAZIONI - DOCUMENTI

## DISEGNI DI LEGGE E RELAZIONI - DOCUMENTI

SEGUE ALLEGATO 'C' CONSUNTIVO 1984. - CLASSIFICAZIONE FUNZIONALE DELLE SPESE FINALI DELLO STATO (MILIONI DI LIRE)

	PREVISIONI INIZIALI COMPETENZA		PREVISIONI DEFINITIVE COMPETENZA		AUTORIZZAZ. DEFINITIVE CASSA		IMPEGNI		PAGAMENTI COMPETENZA		RESIDUI FINALI	
	INIZIALI	DEFINITIVE	INIZIALI	DEFINITIVE	INIZIALI	DEFINITIVE	INIZIALI	DEFINITIVE	INIZIALI	DEFINITIVE	INIZIALI	DEFINITIVE
12. - SEZIONE XII - ONERI NON RIPARTIBILI												
12.01.01. - SUL DEBITO PUBBLICO PATRIMONIALE	26.352.929	30.119.537	26.368.401	30.139.540	30.118.776	30.109.148	19.004	30.820				
12.01.02. - SU DEBITI DI TESORERIA E FLUTTUANTI	25.800.000	21.755.320	25.500.000	22.802.076	21.765.313	21.455.314	1.346.757	300.000				
12.01. - INTERESSI DI DEBITI	52.152.929	51.874.857	51.868.401	52.941.616	51.874.089	51.564.462	1.365.761	330.820				
12.02.01. - SPESE PER L' ESECUZIONE DEL TRATTATO DI PACE	40.110	41.625	45.165	52.041	41.549	26.068	6.959	21.731				
12.02.02. - RISARCIMENTO DANNI DI GUERRA	22.553	18.923	22.574	21.485	18.414	9.288	3.632	10.953				
12.02.09. - ALTRI	11	262	11	262	234	210	-	24				
12.02. - ONERI IN DIPENDENZA DELLA GUERRA	62.674	60.810	67.750	73.786	60.197	35.566	10.591	32.708				
12.03.01. - RESTITUZIONI E RIMBORSI DI IMPOSTE	1.907.473	1.929.723	2.350.970	2.774.539	1.548.904	1.056.151	629.314	624.519				
12.03.02. - VINCITE AL LOTTO	375.000	395.000	375.000	395.000	395.000	286.873	65.728	106.127				
12.03.09. - ALTRE	1.160	3.832	1.860	4.323	3.592	1.235	196	2.751				
12.03. - POSTE RETTIFICATIVE DELLE ENTRATE	2.283.633	2.328.555	2.727.830	3.173.862	1.947.496	1.346.259	695.238	733.397				
12.04.01. - FONDI SPECIALI PER PROVVEDIMENTI LEGISLATIVI IN CORSO	26.917.942	4.845.060	22.686.500	2.562.036	-	-	-	-				

## DISEGNI DI LEGGE E RELAZIONI - DOCUMENTI

SEGUE ALLEGATO 'C' CONSUNTIVO 1984. - CLASSIFICAZIONE FUNZIONALE DELLE SPESE FINALI DELLO STATO (MILIONI DI LIRE)

	PREVISIONI INIZIALI COMPETENZA		PREVISIONI DEFINITIVE COMPETENZA		AUTORIZZAZ. DEFINITIVE CASSA		IMPEGNI		PAGAMENTI COMPETENZA		RESIDUI FINALI	
	INIZIALI	DEFINITIVE	INIZIALI	DEFINITIVE	INIZIALI	DEFINITIVE	INIZIALI	DEFINITIVE	INIZIALI	DEFINITIVE	INIZIALI	DEFINITIVE
12.04.02. - FONDO DI RISERVA PER LE SPESE OBBLIGATORIE E D'ORDINE	1.100.000	-	1.100.000	-	-	-	-	-	-	-	-	-
12.04.03. - FONDO DI RISERVA PER LE SPESE IMPREVISTE	15.000	-	15.000	-	-	-	-	-	-	-	-	-
12.04.04. - FONDO PER LA RIASSEGNAZIONE DEI RESIDUI PASSIVI PERENTI	300.000	34	300.000	34	-	-	-	-	-	-	-	-
12.04.09. - ALTRI	7.856.100	1.664.801	7.856.100	2.197.756	1.467.111	1.114.629	815.826	387.125				
12.04. - FONDI SPECIALI E DI RISERVA	36.189.042	6.509.915	31.957.600	4.759.826	1.467.111	1.114.629	815.826	387.125				
12.05.01. - BENI MOBILI	130.866	130.866	130.866	130.866	130.866	130.866	-	-				
12.05.02. - BENI IMMOBILI	81.000	81.000	81.000	81.000	72.870	-	-	72.870				
12.05. - AMMORTAMENTI	211.866	211.866	211.866	211.866	203.736	130.866	-	72.870				
12.06.00. -	50.000	-	50.000	75.000	-	-	75.000	-				
12.06. - FONDO ACQUISTO BUONI DEL TESORO POLIENNALI E AMMORTAMENTO DEBITO PUBBLICO	50.000	-	50.000	75.000	-	-	75.000	-				
12.07.00. -	7.650.000	7.929.900	7.650.000	7.949.900	9.409.346	9.409.346	-	-				
12.07. - PENSIONI ORDINARIE E RELATIVI ONERI SOCIALI	7.650.000	7.929.900	7.650.000	7.949.900	9.409.346	9.409.346	-	-				



## DISEGNI DI LEGGE E RELAZIONI - DOCUMENTI

SEGUE ALLEGATO 'C' CONSUNTIVO 1984. - CLASSIFICAZIONE FUNZIONALE DELLE SPESE FINALI DELLO STATO (MILIONI DI LIRE)

	PREVISIONI PREVISIONI/AUTORIZZAZ. I PREVISIONI/AUTORIZZAZ. I PREVISIONI/AUTORIZZAZ. I		IMPEGNI I IMPEGNI I IMPEGNI I		PAGAMENTI I PAGAMENTI I PAGAMENTI I		RESIDUI I RESIDUI I RESIDUI I	
	INIZIALI I INIZIALI I INIZIALI I	DEFINITIVE I DEFINITIVE I DEFINITIVE I	COMPETENZA I COMPETENZA I COMPETENZA I	COMPETENZA I COMPETENZA I COMPETENZA I	COMPETENZA I COMPETENZA I COMPETENZA I	COMPETENZA I COMPETENZA I COMPETENZA I	COMPETENZA I COMPETENZA I COMPETENZA I	COMPETENZA I COMPETENZA I COMPETENZA I
12.09.00. -	2.217.272	2.656.077	1.518.184	1.250.592	2.645.628	445.025	191.688	2.538.189
12.09. - ALTRE SPESE	2.217.272	2.656.077	1.518.184	1.250.592	2.645.628	445.026	191.688	2.538.189
TOTALE SEZIONE XI	100.817.416	71.571.980	96.051.631	70.436.450	67.607.603	64.046.154	3.161.316	4.095.109
20. - RIMBORSO DI PRESTITI								
20.01.01. - BUONI DEL TESORO POLIENNALI	9.170.496	9.170.496	9.180.419	9.217.800	9.170.495	9.131.170	46.183	92.915
20.01.02. - ALTRI ALL' INTERNO	40.944.779	40.944.087	40.946.407	40.945.951	40.944.076	40.943.931	660	8.124
20.01. - DEBITO PUBBLICO	50.115.275	50.114.583	50.126.826	50.163.751	50.114.573	50.075.101	46.843	101.039
20.02.01. - MUTUI COL CONSORZIO DI CREDITO PER LE OPERE PUBBLICHE	813.639	813.639	813.639	813.639	813.639	813.639	-	-
20.02.02. - ALTRI ALL' INTERNO	14.938	16.380	14.938	16.528	15.177	15.170	149	8
20.02.03. - ALTRI ALL' ESTERO	4.690	6.470	4.690	6.500	6.470	6.382	30	88
20.02. - ALTRI DEBITI	833.267	836.489	833.267	836.667	835.286	835.191	179	96
TOTALE SEZIONE XX	50.948.542	50.951.072	50.960.093	51.000.418	50.949.859	50.910.292	47.022	101.135
TOTALE SPESE	345.896.692	353.124.946	349.111.815	369.802.727	347.882.976	301.613.555	43.597.620	66.098.626

## DISEGNI DI LEGGE E RELAZIONI - DOCUMENTI

	ALLEGATO C/1	
	COMPETENZA	CASSA
	(MILIONI DI LIRE)	
SPESE - VARIAZIONI 1984 PER PROVVEDIMENTI E SEZIONI		
LEGGE COSTITUZIONALE N.1 DEL 1963		
STATUTO SPECIALE DELLA REGIONE FRIULI-VENEZIA GIULIA.		
SEZIONE VI - ISTRUZIONE E CULTURA	1.185	1.185
SEZIONE VIII - AZIONE ED INTERVENTI NEL CAMPO SOCIALE	228	228
SEZIONE X - AZIONE ED INTERVENTI NEL CAMPO ECONOMICO	-1.413	-1.413
TOTALE LEGGE	0	0
DECRETO PRESID. REPUBBL. N.687 DEL 1974		
NORME INTEGRATIVE E CORRETTIVE DEL DECRETO DEL PRESIDENTE DELLA REPUBBLICA 26 OTTOBRE 1972, N. 633, CONCERNENTE ISTITUZIONE E DISCIPLINA DELL'IMPOSTA SUL VALORE AGGIUNTO		
SEZIONE I - AMMINISTRAZIONE GENERALE	5.578	5.578
TOTALE LEGGE	5.578	5.578
LEGGE N.364 DEL 1975		
MODIFICHE ALLA DISCIPLINA DELL'INDENNITA' INTEGRATIVA SPECIALE E DELLE QUOTE DI AGGIUNTA DI FAMIGLIA		
SEZIONE I - AMMINISTRAZIONE GENERALE	325.627	325.627
SEZIONE II - DIFESA NAZIONALE	390.000	390.000
SEZIONE III - GIUSTIZIA	61.713	61.713
SEZIONE IV - SICUREZZA PUBBLICA	264.994	264.994
SEZIONE V - RELAZIONI INTERNAZIONALI	1.746	1.746
SEZIONE VI - ISTRUZIONE E CULTURA	929.357	929.357
SEZIONE VIII - AZIONE ED INTERVENTI NEL CAMPO SOCIALE	4.150	4.150

## DISEGNI DI LEGGE E RELAZIONI - DOCUMENTI

SEGUE : ALLEGATO C/1

	COMPETENZA	CASSA
	(MILIONI DI LIRE)	
SEZIONE IX - TRASPORTI E COMUNICAZIONI	195.028	195.028
SEZIONE X - AZIONE ED INTERVENTI NEL CAMPO ECONOMICO	9.397	9.397
SEZIONE XII - ONERI NON RIPARTIBILI	-2.182.011	-2.182.011
TOTALE LEGGE	0	0
LEGGI N. 748 DEL 1975		
PROROGA DEL TERMINE PREVISTO DALLA LEGGE 23 DICEMBRE 1970, N. 1185, RECANTE DELEGA AL GOVERNO AD EMANARE LE NORME DI ATTUAZIONE DELLA DECISIONE DEL CONSIGLIO DELLE COMUNITA' EUROPEE RELATIVA ALLA SOSTITUZIONE DEI CONTRIBUTI FINANZIARI DEGLI STATI MEMBRI CON RISORSE PROPRIE DELLE COMUNITA', ADOTTATA A LUSSEMBURGO IL 21 APRILE 1970		
SEZIONE X - AZIONE ED INTERVENTI NEL CAMPO ECONOMICO	278.431	278.431
TOTALE LEGGE	278.431	278.431
LEGGI N. 285 DEL 1977		
PROVVEDIMENTI PER L'OCCUPAZIONE GIOVANILE		
SEZIONE I - AMMINISTRAZIONE GENERALE	0	20.144
SEZIONE III - GIUSTIZIA	0	3.228
SEZIONE IV - SICUREZZA PUBBLICA	0	207
SEZIONE VI - ISTRUZIONE E CULTURA	0	24.959
SEZIONE VIII - AZIONE ED INTERVENTI NEL CAMPO SOCIALE	0	25.875
SEZIONE IX - TRASPORTI E COMUNICAZIONI	0	5.187
SEZIONE X - AZIONE ED INTERVENTI NEL CAMPO ECONOMICO	0	664

## DISEGNI DI LEGGE E RELAZIONI - DOCUMENTI

SEGUE : ALLEGATO C/1

	COMPETENZA	CASSA
	(MILIONI DI LIRE)	
SEZIONE XI - INTERVENTI A FAVORE DELLA FINANZA REGIONALE E LOCALE	0	-80.262
TOTALE LEGGE	0	0
LEGGI N. 801 DEL 1977		
ISTITUZIONE E ORDINAMENTO DEI SERVIZI PER LE INFORMAZIONI E LA SICUREZZA E DISCIPLINA DEL SEGRETO DI STATO		
SEZIONE II - DIFESA NAZIONALE	86.410	86.410
SEZIONE IV - SICUREZZA PUBBLICA	57.608	57.608
SEZIONE XII - ONERI NON RIPARTIBILI	-144.018	-144.018
TOTALE LEGGE	0	0
LEGGI N. 984 DEL 1977		
COORDINAMENTO DEGLI INTERVENTI PUBBLICI NEI SETTORI DELLA ZOOTECNIA, DELLA PRODUZIONE ORTOFLOROFRUTTICOLA, DELLA FORESTAZIONE, DELL'IRRIGAZIONE, DELLE GRANDI COLTURE MEDITERRANEE, DELLA VITIVINICOLTURA E DELLA UTILIZZAZIONE E VALORIZZAZIONE DEI TERRENI COLLINARI E MONTANI		
SEZIONE X - AZIONE ED INTERVENTI NEL CAMPO ECONOMICO	-1.229.587	-961.050
SEZIONE XI - INTERVENTI A FAVORE DELLA FINANZA REGIONALE E LOCALE	1.229.587	961.050
TOTALE LEGGE	0	0
LEGGI N. 385 DEL 1978		
ADEGUAMENTO DELLA DISCIPLINA DEI COMPENSI PER LAVORO STRAORDINARIO AI DIPENDENTI DELLO STATO		
SEZIONE I - AMMINISTRAZIONE GENERALE	54.941	54.936

## DISEGNI DI LEGGE E RELAZIONI - DOCUMENTI

SEGUE : ALLEGATO C/1

	COMPETENZA	CASSA
	(MILIONI DI LIRE)	
SEZIONE II - DIFESA NAZIONALE	144	144
SEZIONE III - GIUSTIZIA	620	570
SEZIONE IV - SICUREZZA PUBBLICA	1.000	1.000
SEZIONE V - RELAZIONI INTERNAZIONALI	980	980
SEZIONE VI - ISTRUZIONE E CULTURA	7.941	7.941
SEZIONE VIII - AZIONE ED INTERVENTI NEL CAMPO SOCIALE	4.817	4.817
SEZIONE IX - TRASPORTI E COMUNICAZIONI	8.649	8.649
SEZIONE X - AZIONE ED INTERVENTI NEL CAMPO ECONOMICO	6.077	5.987
SEZIONE XII - ONERI NON RIPARTIBILI	-85.169	-85.024
TOTALE LEGGE	0	0

L. LEGGE N. 468 DEL 1978

RIFORMA DI ALCUNE NORME DI CONTABILITA' GENERALE DELLO STATO IN MATERIA DI BILANCIO

ARTICOLO 005

SEZIONE I - AMMINISTRAZIONE GENERALE	84.978	64.163
SEZIONE II - DIFESA NAZIONALE	237.388	196.519
SEZIONE IV - SICUREZZA PUBBLICA	7.841	0
SEZIONE VI - ISTRUZIONE E CULTURA	25	21
SEZIONE VII - AZIONE ED INTERVENTI NEL CAMPO DELLE ABITAZIONI	275	0
SEZIONE VIII - AZIONE ED INTERVENTI NEL CAMPO SOCIALE	398.764	327.639
SEZIONE IX - TRASPORTI E COMUNICAZIONI	25.279	24.451
SEZIONE X - AZIONE ED INTERVENTI NEL CAMPO ECONOMICO	445.196	371.001

## DISEGNI DI LEGGE E RELAZIONI - DOCUMENTI

SEGUE : ALLEGATO C/1

	COMPETENZA	CASSA
	(MILIONI DI LIRE)	
TOTALE ARTICOLO	1.199.746	983.794
ARTICOLO 007		
SEZIONE I - AMMINISTRAZIONE GENERALE	41.846	31.700
SEZIONE II - DIFESA NAZIONALE	63.884	63.884
SEZIONE III - GIUSTIZIA	18.271	18.113
SEZIONE IV - SICUREZZA PUBBLICA	31.150	31.080
SEZIONE V - RELAZIONI INTERNAZIONALI	39.409	43.969
SEZIONE VI - ISTRUZIONE E CULTURA	78.079	82.950
SEZIONE VIII - AZIONE ED INTERVENTI NEL CAMPO SOCIALE	207.621	207.313
SEZIONE IX - TRASPORTI E COMUNICAZIONI	92.654	92.367
SEZIONE X - AZIONE ED INTERVENTI NEL CAMPO ECONOMICO	105.781	107.269
SEZIONE XI - INTERVENTI A FAVORE DELLA FINANZA REGIONALE E LOCALE	108.466	108.466
SEZIONE XII - ONERI NON RIPARTIBILI	-788.604	-788.554
RIMBORSO DI PRESTITI	1.442	1.442
TOTALE ARTICOLO	-1	-1
ARTICOLO 008		
SEZIONE I - AMMINISTRAZIONE GENERALE	2.166	2.166
SEZIONE II - DIFESA NAZIONALE	520	520
SEZIONE III - GIUSTIZIA	3.218	3.218
SEZIONE IV - SICUREZZA PUBBLICA	5	5
SEZIONE VI - ISTRUZIONE E CULTURA	19.304	19.304
SEZIONE VII - AZIONE ED INTERVENTI NEL CAMPO DELLE ABITAZIONI	48.428	48.428
SEZIONE VIII - AZIONE ED INTERVENTI NEL CAMPO SOCIALE	23.201	23.201

## DISEGNI DI LEGGE E RELAZIONI - DOCUMENTI

SEGUE : ALLEGATO C/1

	COMPETENZA	CASSA
	(MILIONI DI LIRE)	
SEZIONE IX - TRASPORTI E COMUNICAZIONI	16.150	16.150
SEZIONE X - AZIONE ED INTERVENTI NEL CAMPO ECONOMICO	59.084	59.084
SEZIONE XI - INTERVENTI A FAVORE DELLA FINANZA REGIONALE E LOCALE	7.888	7.888
SEZIONE XII - ONERI NON RIPARTIBILI	-179.966	-179.966
TOTALE ARTICOLO	0	0
ARTICOLO 009		
SEZIONE I - AMMINISTRAZIONE GENERALE	7.389	7.389
SEZIONE II - DIFESA NAZIONALE	5	5
SEZIONE III - GIUSTIZIA	2.320	2.320
SEZIONE IV - SICUREZZA PUBBLICA	1.350	1.350
SEZIONE V - RELAZIONI INTERNAZIONALI	180	180
SEZIONE VI - ISTRUZIONE E CULTURA	1.542	1.542
SEZIONE VIII - AZIONE ED INTERVENTI NEL CAMPO SOCIALE	1.274	1.274
SEZIONE IX - TRASPORTI E COMUNICAZIONI	25	25
SEZIONE X - AZIONE ED INTERVENTI NEL CAMPO ECONOMICO	897	897
SEZIONE XII - ONERI NON RIPARTIBILI	-14.982	-14.982
TOTALE ARTICOLO	0	0
ARTICOLO 012		
SEZIONE I - AMMINISTRAZIONE GENERALE	4.657	419
SEZIONE III - GIUSTIZIA	8	8
SEZIONE IV - SICUREZZA PUBBLICA	198	198
SEZIONE VI - ISTRUZIONE E CULTURA	22.575	22.570
SEZIONE VIII - AZIONE ED INTERVENTI NEL CAMPO SOCIALE	91	50

## DISEGNI DI LEGGE E RELAZIONI - DOCUMENTI

SEGUE : ALLEGATO C/1

	COMPETENZA	CASSA
	(MILIONI DI LIRE)	
SEZIONE IX - TRASPORTI E COMUNICAZIONI	4	4
TOTALE ARTICOLO	27.533	23.249
ARTICOLO 017		
SEZIONE I - AMMINISTRAZIONE GENERALE	18.877	41.591
SEZIONE II - DIFESA NAZIONALE	147.597	119.332
SEZIONE III - GIUSTIZIA	0	79
SEZIONE IV - SICUREZZA PUBBLICA	41.172	41.389
SEZIONE V - RELAZIONI INTERNAZIONALI	0	1.897
SEZIONE VI - ISTRUZIONE E CULTURA	111	62.509
SEZIONE VII - AZIONE ED INTERVENTI NEL CAMPO DELLE ABITAZIONI	8.927	104.248
SEZIONE VIII - AZIONE ED INTERVENTI NEL CAMPO SOCIALE	316.542	329.595
SEZIONE IX - TRASPORTI E COMUNICAZIONI	12.056	266.009
SEZIONE X - AZIONE ED INTERVENTI NEL CAMPO ECONOMICO	8.070	21.081
SEZIONE XI - INTERVENTI A FAVORE DELLA FINANZA REGIONALE E LOCALE	4.675	11.721
SEZIONE XII - ONERI NON RIPARTIBILI	0	111
TOTALE ARTICOLO	558.027	999.562
TOTALE LEGGE	1.785.303	2.006.602

LEGGE N. 874 DEL 1980

CONVERSIONE IN LEGGE, CON MODIFICAZIONI, DEL DECRETO-LEGGE 26 NOVEMBRE 1980, N. 776, RECANTE INTERVENTI URGENTI IN FAVORE DELLE POPOLAZIONI COLPITE DAL TERREMOTO DEL NOVEMBRE 1980

SEZIONE VI - ISTRUZIONE E CULTURA	9.995	9.995
-----------------------------------	-------	-------

## DISEGNI DI LEGGE E RELAZIONI - DOCUMENTI

SEGUE : ALLEGATO C/1

	COMPETENZA	CASSA
	(MILIONI DI LIRE)	
TOTALE LEGGE	9.995	9.995
DECRETO LEGGE N. 776 DEL 1980		
INTERVENTI URGENTI IN FAVORE DELLE POPOLAZIONI COLPITE DAL TERREMOTO DEL NOVEMBRE 1980 CON VALORE DI 1 MILIARDO DI UNITA' DI CONTO		
SEZIONE VIII - AZIONE ED INTERVENTI NEL CAMPO SOCIALE	39.980	39.980
TOTALE LEGGE	39.980	39.980
LEGGE N. 219 DEL 1981		
CONVERSIONE IN LEGGE, CON MODIFICAZIONI, DEL DECRETO-LEGGE 19 MARZO 1981, N. 75, RECANTE ULTERIORI INTERVENTI IN FAVORE DELLE POPOLAZIONI COLPITE DAGLI EVENTI SISMICI DEL NOVEMBRE 1980 E DEL FEBBRAIO 1981, PROVVEDIMENTI ORGANICI PER LA RICOSTRUZIONE E LO SVILUPPO DEI TERRITORI COLPITI		
SEZIONE I - AMMINISTRAZIONE GENERALE	226.874	0
SEZIONE VI - ISTRUZIONE E CULTURA	12.345	0
SEZIONE IX - TRASPORTI E COMUNICAZIONI	18.000	0
SEZIONE X - AZIONE ED INTERVENTI NEL CAMPO ECONOMICO	274.670	2.170
SEZIONE XII - ONERI NON RIPARTIBILI	-531.889	-2.170
ARTICOLO 003		
SEZIONE X - AZIONE ED INTERVENTI NEL CAMPO ECONOMICO	1.000	1.000
SEZIONE XII - ONERI NON RIPARTIBILI	-1.000	-1.000
TOTALE ARTICOLO	0	0
TOTALE LEGGE	0	0

## DISEGNI DI LEGGE E RELAZIONI - DOCUMENTI

SEGUE : ALLEGATO C/1

	COMPETENZA	CASSA
	(MILIONI DI LIRE)	
LEGGE N. 590 DEL 1981		
NUOVE NORME PER IL FONDO DI SOLIDARIETA' NAZIONALE		
SEZIONE X - AZIONE ED INTERVENTI NEL CAMPO ECONOMICO	309.324	309.324
TOTALE LEGGE	309.324	309.324
LEGGE N. 90 DEL 1982		
MISURE FINANZIARIE STRAORDINARIE PER IL POTENZIAMENTO E L'AMMODERNAMENTO TECNOLOGICO DEI SERVIZI PER LA TUTELA DELL'ORDINE E DELLA SICUREZZA PUBBLICA		
ARTICOLO 002		
SEZIONE I - AMMINISTRAZIONE GENERALE	342	342
SEZIONE IV - SICUREZZA PUBBLICA	-342	-342
TOTALE ARTICOLO	0	0
TOTALE LEGGE	0	0
DECRETO LEGGE N. 428 DEL 1982		
MISURE URGENTI PER ASSICURARE L'IMPIEGGO DI AUTOMOBILI MILITARI NELL'AZIONE DI PREVENZIONE E DI SPEGNIMENTO DEGLI INCENDI		
ARTICOLO 002		
SEZIONE X - AZIONE ED INTERVENTI NEL CAMPO ECONOMICO	9.000	9.000
TOTALE ARTICOLO	9.000	9.000
TOTALE LEGGE	9.000	9.000
LEGGE N. 130 DEL 1983		
DISPOSIZIONI PER LA FORMAZIONE DEL BILANCIO ANNUALE E PLURIENNALE DELLO STATO (LEGGE		

## DISEGNI DI LEGGE E RELAZIONI - DOCUMENTI

SEGUE : ALLEGATO C/1

	COMPETENZA	CASSA
	(MILIONI DI LIRE)	
FINANZIARIA 1983)		
SEZIONE VI - ISTRUZIONE E CULTURA	0	14.962
SEZIONE XI - INTERVENTI A FAVORE DELLA FINANZA REGIONALE E LOCALE	0	30.351
SEZIONE XII - ONERI NON RIPARTIBILI	0	-45.313
TOTALE LEGGE	0	0
LEGGE N.152 DEL 1983		
DISTILLAZIONE AGEVOLATA DI MELE DI PRODUZIONE 1982.		
SEZIONE X - AZIONE ED INTERVENTI NEL CAMPO ECONOMICO	13.590	13.590
TOTALE LEGGE	13.590	13.590
LEGGE N.733 DEL 1983		
AUTORIZZAZIONE ALLA CASSA DEPOSITI E PRESTITI A CONCEDERE UN'ANTICIPAZIONE DI LIRE 15 MILIARDI ALL'ENTE EUR.		
SEZIONE I - AMMINISTRAZIONE GENERALE	-1.517	-1.517
SEZIONE II - DIFESA NAZIONALE	-120	-120
SEZIONE IV - SICUREZZA PUBBLICA	-203	-203
SEZIONE V - RELAZIONI INTERNAZIONALI	-100	-100
SEZIONE VI - ISTRUZIONE E CULTURA	-356	-356
SEZIONE IX - TRASPORTI E COMUNICAZIONI	-73	-73
SEZIONE XI - INTERVENTI A FAVORE DELLA FINANZA REGIONALE E LOCALE	2.369	2.369
TOTALE LEGGE	0	0

## DISEGNI DI LEGGE E RELAZIONI - DOCUMENTI

SEGUE : ALLEGATO C/1

	COMPETENZA	CASSA
	(MILIONI DI LIRE)	
LEGGE N.748 DEL 1983		
INTERVENTI URGENTI PER LE ZONE COLPITE DAL BRADISISMO DELL'AREA FLEGREA E DAL TERREMOTO DEL 1980.		
SEZIONE I - AMMINISTRAZIONE GENERALE	22.000	7.000
SEZIONE X - AZIONE ED INTERVENTI NEL CAMPO ECONOMICO	-22.000	-7.000
SEZIONE XI - INTERVENTI A FAVORE DELLA FINANZA REGIONALE E LOCALE	50.000	50.000
SEZIONE XII - ONERI NON RIPARTIBILI	-50.000	-50.000
TOTALE LEGGE	0	0
LEGGE N.751 DEL 1983		
CONCESSIONE DI UN CONTRIBUTO ANNUO DI 400 MILIONI A FAVORE DELLA SOCIETA' DANTE ALIGHIERI PER IL TRIENNIO 1982/1984.		
SEZIONE VI - ISTRUZIONE E CULTURA	1.200	1.200
SEZIONE XII - ONERI NON RIPARTIBILI	-400	-400
TOTALE LEGGE	800	800
DECRETO LEGGE N.623 DEL 1983		
INTERVENTI URGENTI PER LE ZONE COLPITE DAL BRADISISMO DELL'AREA FLEGREA E DEL TERREMOTO DEL 1980		
SEZIONE VII - AZIONE ED INTERVENTI NEL CAMPO DELLE ABITAZIONI	293.000	293.000
SEZIONE X - AZIONE ED INTERVENTI NEL CAMPO ECONOMICO	592.904	592.904
TOTALE LEGGE	885.904	885.904

## DISEGNI DI LEGGE E RELAZIONI - DOCUMENTI

SEGUE : ALLEGATO C/1

	COMPETENZA	CASSA
	(MILIONI DI LIRE)	
DECRETO LEGGE N. 747 DEL 1983		
DISCIPLINA DELLA PROROGA DEI TERMINI DI VIGENZA DELLE LEGGI E PROROGA DI TALUNI TERMINI IN SCADENZA AL 31 DICEMBRE 1983.		
SEZIONE II - DIFESA NAZIONALE	37.700	37.700
SEZIONE VIII - AZIONE ED INTERVENTI NEL CAMPO SOCIALE	820.224	820.224
SEZIONE IX - TRASPORTI E COMUNICAZIONI	-37.700	-37.700
SEZIONE X - AZIONE ED INTERVENTI NEL CAMPO ECONOMICO	-375.224	-375.224
SEZIONE XII - ONERI NON RIPARTIBILI	-445.000	-445.000
TOTALE LEGGE	0	0

DECRETO PRESID. REPUBBL. N. 344 DEL 1983

NORME RISULTANTI DALLA DISCIPLINA PREVISTA DALL'ACCORDO DEL 29 APRILE 1983 CONCERNENTE IL PERSONALE DELLA SCUOLA DI OGNI ORDINE E GRADO

SEZIONE I - AMMINISTRAZIONE GENERALE	98.892	98.892
SEZIONE II - DIFESA NAZIONALE	54.000	54.000
SEZIONE III - GIUSTIZIA	32.015	32.015
SEZIONE IV - SICUREZZA PUBBLICA	386	386
SEZIONE VI - ISTRUZIONE E CULTURA	9.354	9.354
SEZIONE VIII - AZIONE ED INTERVENTI NEL CAMPO SOCIALE	5.512	5.512
SEZIONE IX - TRASPORTI E COMUNICAZIONI	6.348	6.348
SEZIONE X - AZIONE ED INTERVENTI NEL CAMPO ECONOMICO	6.318	6.318
SEZIONE XII - ONERI NON RIPARTIBILI	-212.824	-212.824

## DISEGNI DI LEGGE E RELAZIONI - DOCUMENTI

SEGUE : ALLEGATO C/1

	COMPETENZA	CASSA
	(MILIONI DI LIRE)	
ARTICOLO 010		
SEZIONE I - AMMINISTRAZIONE GENERALE	11.618	11.618
SEZIONE VI - ISTRUZIONE E CULTURA	3.000	3.000
SEZIONE VIII - AZIONE ED INTERVENTI NEL CAMPO SOCIALE	7	7
SEZIONE IX - TRASPORTI E COMUNICAZIONI	1.245	0
SEZIONE XII - ONERI NON RIPARTIBILI	-15.870	-14.625
TOTALE ARTICOLO	0	0
TOTALE LEGGE	0	0

DECRETO PRESID. REPUBBL. N. 345 DEL 1983

NORME RISULTANTI DALLA DISCIPLINA PREVISTA DALL'ACCORDO DEL 20 APRILE 1983 CONCERNENTE IL PERSONALE DELLA SCUOLA DI OGNI ORDINE E GRADO

SEZIONE VI - ISTRUZIONE E CULTURA	1.488.000	1.488.000
SEZIONE XII - ONERI NON RIPARTIBILI	-1.488.000	-1.488.000
TOTALE LEGGE	0	0

LEGGE DI BILANCIO N. 744 DEL 1983

LEGGE DI BILANCIO

SEZIONE IV - SICUREZZA PUBBLICA	0	28.700
SEZIONE VI - ISTRUZIONE E CULTURA	0	57.960
SEZIONE VIII - AZIONE ED INTERVENTI NEL CAMPO SOCIALE	0	12.688
SEZIONE IX - TRASPORTI E COMUNICAZIONI	0	56.480
SEZIONE X - AZIONE ED INTERVENTI NEL CAMPO ECONOMICO	0	38.364
SEZIONE XI - INTERVENTI A FAVORE DELLA FINANZA REGIONALE E LOCALE	0	481.904

## DISEGNI DI LEGGE E RELAZIONI - DOCUMENTI

SEGUE : ALLEGATO C/1

	COMPETENZA	CASSA
	(MILIONI DI LIRE)	
SEZIONE XII - ONERI NON RIPARTIBILI	0	-676.096
ARTICOLO 004		
SEZIONE I - AMMINISTRAZIONE GENERALE	175.749	172.749
SEZIONE II - DIFESA NAZIONALE	93.000	93.000
SEZIONE III - GIUSTIZIA	325	0
SEZIONE IV - SICUREZZA PUBBLICA	78.000	78.000
SEZIONE V - RELAZIONI INTERNAZIONALI	-29.223	-29.396
SEZIONE VI - ISTRUZIONE E CULTURA	59.137	55.017
SEZIONE VIII - AZIONE ED INTERVENTI NEL CAMPO SOCIALE	799.686	798.489
SEZIONE IX - TRASPORTI E COMUNICAZIONI	-5.550	-5.550
SEZIONE X - AZIONE ED INTERVENTI NEL CAMPO ECONOMICO	56.743	56.608
SEZIONE XII - ONERI NON RIPARTIBILI	-1.227.867	-1.223.322
TOTALE ARTICOLO	0	-4.405
ARTICOLO 012		
SEZIONE IX - TRASPORTI E COMUNICAZIONI	800	800
TOTALE ARTICOLO	800	800
ARTICOLO 017		
SEZIONE VIII - AZIONE ED INTERVENTI NEL CAMPO SOCIALE	-70	-70
SEZIONE X - AZIONE ED INTERVENTI NEL CAMPO ECONOMICO	70	70
TOTALE ARTICOLO	0	0
ARTICOLO 025		
SEZIONE I - AMMINISTRAZIONE GENERALE	303	38.563

## DISEGNI DI LEGGE E RELAZIONI - DOCUMENTI

SEGUE : ALLEGATO C/1

	COMPETENZA	CASSA
	(MILIONI DI LIRE)	
SEZIONE II - DIFESA NAZIONALE	0	-8.316
SEZIONE III - GIUSTIZIA	0	-63.050
SEZIONE IV - SICUREZZA PUBBLICA	0	497
SEZIONE V - RELAZIONI INTERNAZIONALI	-31	-31
SEZIONE VI - ISTRUZIONE E CULTURA	-53	49.567
SEZIONE VII - AZIONE ED INTERVENTI NEL CAMPO DELLE ABITAZIONI	0	-13.804
SEZIONE VIII - AZIONE ED INTERVENTI NEL CAMPO SOCIALE	28.416	-17.106
SEZIONE IX - TRASPORTI E COMUNICAZIONI	-27	17.391
SEZIONE X - AZIONE ED INTERVENTI NEL CAMPO ECONOMICO	-77	91.555
SEZIONE XI - INTERVENTI A FAVORE DELLA FINANZA REGIONALE E LOCALE	-28.505	434.259
TOTALE ARTICOLO	26	529.525
TOTALE LEGGE	826	525.920
LEGGE FINANZIARIA N.130 DEL 1983		
DISPOSIZIONI PER LA FORMAZIONE DEL BILANCIO ANNUALE E PLURIENNALE DELLO STATO (LEGGE FINANZIARIA 1983)		
SEZIONE VIII - AZIONE ED INTERVENTI NEL CAMPO SOCIALE	25.000	25.000
TOTALE LEGGE	25.000	25.000
LEGGE FINANZIARIA N.730 DEL 1983		
DISPOSIZIONI PER LA FORMAZIONE DEL BILANCIO ANNUALE E PLURIENNALE DELLO STATO (LEGGE FINANZIARIA 1984)		
SEZIONE I - AMMINISTRAZIONE GENERALE	2.200	2.200



## DISEGNI DI LEGGE E RELAZIONI - DOCUMENTI

SEGUE : ALLEGATO C/1

	COMPETENZA	CASSA
	(MILIONI DI LIRE)	
SEZIONE IX - TRASPORTI E COMUNICAZIONI	606.314	606.314
SEZIONE XI - INTERVENTI A FAVORE DELLA FINANZA REGIONALE E LOCALE	-606.314	-606.314
SEZIONE XII - ONERI NON RIPARTIBILI	-2.200	-2.200
TOTALE LEGGE	0	0

LEGGE N.1 DEL 1984

ESPOSIZIONE MONDIALE DI NEW ORLEANS.

SEZIONE V - RELAZIONI INTERNAZIONALI 2.000 2.000

TOTALE LEGGE 2.000 2.000

LEGGE N.9 DEL 1984

CONTRIBUTO DELLO STATO ALL' I.S.C.O.

ARTICOLO 001

SEZIONE I - AMMINISTRAZIONE GENERALE 1.000 1.000

TOTALE ARTICOLO 1.000 1.000

TOTALE LEGGE 1.000 1.000

LEGGE N.22 DEL 1984

CONFERIMENTI AI FONDI DI DOTAZIONE DEGLI ENTI DI GESTIONE DELLE PARTECIPAZIONI STATALI.

SEZIONE X - AZIONE ED INTERVENTI NEL CAMPO ECONOMICO 5.000.000 5.000.000

SEZIONE XII - ONERI NON RIPARTIBILI -5.000.000 -5.000.000

TOTALE LEGGE 0 0

LEGGE N.28 DEL 1984

## DISEGNI DI LEGGE E RELAZIONI - DOCUMENTI

SEGUE : ALLEGATO C/1

	COMPETENZA	CASSA
	(MILIONI DI LIRE)	
CONTRIBUTO STRAORDINARIO ALL' I.S.P.E.		
SEZIONE I - AMMINISTRAZIONE GENERALE	1.500	1.500
TOTALE LEGGE	1.500	1.500

LEGGE N.34 DEL 1984

MODIFICAZIONE FINANZIARIA DEL D.P.R. DI ATRIBUZIONE DELL'ACCORDO CONTRATTUALE TRIENNALE RELATIVO AL PERSONALE DELLA POLIZIA DI STATO, ESTENSIONE AGLI ALTRI CORPI DI POLIZIA, NONCHE' CONCESSIONE DI MODERATORI ECONOMICI AL PERSONALE MILITARE ESCLUSO DALLA CONTRATTAZIONE

SEZIONE I - AMMINISTRAZIONE GENERALE 190.000 190.000

SEZIONE II - DIFESA NAZIONALE 157.500 157.500

SEZIONE III - GIUSTIZIA 35.567 35.567

SEZIONE IV - SICUREZZA PUBBLICA 689.327 689.327

SEZIONE X - AZIONE ED INTERVENTI NEL CAMPO ECONOMICO 22.607 22.607

SEZIONE XII - ONERI NON RIPARTIBILI -940.000 -940.000

TOTALE LEGGE 155.001 155.001

LEGGE N.42 DEL 1984

MODIFICA DEL CONTRIBUTO DELLO STATO A FAVORE DELL'ASSOCIAZIONE NAZIONALE "ITALIA DELICATA".

SEZIONE VI - ISTRUZIONE E CULTURA 500 500

SEZIONE XII - ONERI NON RIPARTIBILI -500 -500

TOTALE LEGGE 0 0

LEGGE N.61 DEL 1984

## DISEGNI DI LEGGE E RELAZIONI - DOCUMENTI

SEGUE : ALLEGATO C/1

	COMPETENZA	CASSA
	(MILIONI DI LIRE)	
DISPOSIZIONI TECNICHE CONCERNENTI LA ELEZIONE DEI RAPPRESENTANTI DELL'ITALIA AL PARLAMENTO EUROPEO.		
SEZIONE I - AMMINISTRAZIONE GENERALE	-35.000	-35.000
SEZIONE III - GIUSTIZIA	9.000	9.000
SEZIONE IV - SICUREZZA PUBBLICA	56.000	56.000
SEZIONE V - RELAZIONI INTERNAZIONALI	10.000	10.000
TOTALE LEGGE	40.000	40.000
LEGGE N.65 DEL 1984		
ULTERIORE PROROGA DELLE DISPOSIZIONI CONTENUTE NELL'ARTICOLO 168 DELLA LEGGE 11 LUGLIO 1980, N.312		
ARTICOLO 001		
SEZIONE III - GIUSTIZIA	52.900	52.900
TOTALE ARTICOLO	52.900	52.900
TOTALE LEGGE	52.900	52.900
LEGGE N.66 DEL 1984		
ADEGUAMENTO DEGLI ORGANICI DEGLI UFFICIALI DELL'ARMA DEI CARABINIERI.		
SEZIONE IV - SICUREZZA PUBBLICA	65	65
SEZIONE XII - ONERI NON RIPARTIBILI	-65	-65
TOTALE LEGGE	0	0
LEGGE N.68 DEL 1984		
PROROGA DEL TERMINE PER L'EMANAZIONE DEI TESTI UNICI PREVISTI DALL'ART.17 DELLA LEGGE 9/10/71, N.925, E SUCCESSIVE MODIFICAZIONI.		

## DISEGNI DI LEGGE E RELAZIONI - DOCUMENTI

SEGUE : ALLEGATO C/1

	COMPETENZA	CASSA
	(MILIONI DI LIRE)	
SEZIONE I - AMMINISTRAZIONE GENERALE	350	350
SEZIONE XII - ONERI NON RIPARTIBILI	-350	-350
TOTALE LEGGE	0	0
LEGGE N.79 DEL 1984		
ADEGUAMENTO PROVVISORIO DEL TRATTAMENTO ECONOMICO DEI DIRIGENTI DELL'AMMINISTRAZIONE DELLO STATO E DELLE AZIENDE AUTONOME.		
SEZIONE I - AMMINISTRAZIONE GENERALE	14.166	14.166
SEZIONE II - DIFESA NAZIONALE	33.864	33.864
SEZIONE III - GIUSTIZIA	1.873	1.873
SEZIONE IV - SICUREZZA PUBBLICA	4.171	4.171
SEZIONE V - RELAZIONI INTERNAZIONALI	2.247	2.247
SEZIONE VI - ISTRUZIONE E CULTURA	3.264	3.264
SEZIONE VIII - AZIONE ED INTERVENTI NEL CAMPO SOCIALE	2.217	2.217
SEZIONE IX - TRASPORTI E COMUNICAZIONI	9.020	9.020
SEZIONE X - AZIONE ED INTERVENTI NEL CAMPO ECONOMICO	3.775	3.775
SEZIONE XII - ONERI NON RIPARTIBILI	-74.598	-74.598
TOTALE LEGGE	0	0
LEGGE N.80 DEL 1984		
PROROGA DEI TERMINI ED ACCELERAZIONE DELLE PROCEDURE PER L'APPLICAZIONE DELLA LEGGE 14/5/81, N.219 E SUCCESSIVE MODIFICAZIONI.		
SEZIONE X - AZIONE ED INTERVENTI NEL CAMPO ECONOMICO	15.500	8.500
SEZIONE XI - INTERVENTI A FAVORE DELLA FINANZA REGIONALE E LOCALE	50.000	50.000

## DISEGNI DI LEGGE E RELAZIONI - DOCUMENTI

SEGUE : ALLEGATO C/1

	COMPETENZA	CASSA
	(MILIONI DI LIRE)	
SEZIONE XII - ONERI NON RIPARTIBILI	-65.500	-58.500
TOTALE LEGGE	0	0

## LEGGE N.88 DEL 1984

AUMENTO DELLA QUOTA DI PARTECIPAZIONE DELL'ITALIA AL CAPITALE DELLA BANCA EUROPEA PER GLI INVESTIMENTI

SEZIONE X - AZIONE ED INTERVENTI NEL CAMPO ECONOMICO	31.894	31.894
SEZIONE XII - ONERI NON RIPARTIBILI	-31.894	-31.894
TOTALE LEGGE	0	0

## LEGGE N.89 DEL 1984

PARTECIPAZIONE ITALIANA AL FONDO AFRICANO DI SVILUPPO.

SEZIONE X - AZIONE ED INTERVENTI NEL CAMPO ECONOMICO	131.663	131.663
SEZIONE XII - ONERI NON RIPARTIBILI	-81.663	-81.663
TOTALE LEGGE	50.000	50.000

## LEGGE N.105 DEL 1984

AUMENTO DEL CONTRIBUTO ANNUO DELLO STATO A FAVORE DEL MUSEO NAZIONALE DELLA SCIENZA E DELLA TECNICA "LEONARDO DA VINCI" DI MILANO

SEZIONE VI - ISTRUZIONE E CULTURA	2.000	2.000
SEZIONE XII - ONERI NON RIPARTIBILI	-2.000	-2.000
TOTALE LEGGE	0	0

## DISEGNI DI LEGGE E RELAZIONI - DOCUMENTI

SEGUE : ALLEGATO C/1

## LEGGE N.135 DEL 1984

MODALITA' E SISTEMAZIONE DEFINITIVA DEL PERSONALE RISULTATO IDONEO AGLI ESAMI DI CUI ALL'ART.26 DEL DECRETO LEGGE 30 DICEMBRE 1979, N.683, CONVERTITO IN LEGGE, CON MODIFICAZIONI, DALLA LEGGE 29 FEBBRAIO 1980, N.93.

	COMPETENZA	CASSA
	(MILIONI DI LIRE)	
SEZIONE I - AMMINISTRAZIONE GENERALE	58.291	58.291
SEZIONE III - GIUSTIZIA	10.600	10.600
SEZIONE IV - SICUREZZA PUBBLICA	875	875
SEZIONE VI - ISTRUZIONE E CULTURA	59.200	59.200
SEZIONE VIII - AZIONE ED INTERVENTI NEL CAMPO SOCIALE	88.500	88.500
SEZIONE IX - TRASPORTI E COMUNICAZIONI	16.537	16.537
SEZIONE X - AZIONE ED INTERVENTI NEL CAMPO ECONOMICO	1.600	1.600
SEZIONE XI - INTERVENTI A FAVORE DELLA FINANZA REGIONALE E LOCALE	1.094.398	500.000
SEZIONE XII - ONERI NON RIPARTIBILI	-1.330.000	-735.602
TOTALE LEGGE	0	0

## LEGGE N.132 DEL 1984

PARTECIPAZIONE ITALIANA ALLA TERZA RIDISTRIBUZIONE DELLE RISORSE DEL FONDO AGRARIO DI SVILUPPO

SEZIONE X - AZIONE ED INTERVENTI NEL CAMPO ECONOMICO	85.400	85.400
SEZIONE XII - ONERI NON RIPARTIBILI	-42.705	-42.705
TOTALE LEGGE	42.695	42.695

## LEGGE N.134 DEL 1984

## DISEGNI DI LEGGE E RELAZIONI - DOCUMENTI

SEGUE : ALLEGATO C/1

	COMPETENZA	CASSA
	(MILIONI DI LIRE)	
PARTECIPAZIONE ITALIANA AL FONDO ASSISTENZA TECNICA DELLA BANCA ASIATICA DI SVILUPPO.		
SEZIONE X - AZIONE ED INTERVENTI NEL CAMPO ECONOMICO	1.260	1.260
SEZIONE XII - ONERI NON RIPARTIBILI	-630	-630
TOTALE LEGGE	630	630
LEGGI N. 193 DEL 1984		
MISURE PER LA RAZIONALIZZAZIONE DEL SETTORE SIDURGICO E DI INTERVENTO DELLA GEPI S.P.A.		
SEZIONE VIII - AZIONE ED INTERVENTI NEL CAMPO SOCIALE	6.000	6.000
SEZIONE X - AZIONE ED INTERVENTI NEL CAMPO ECONOMICO	50.000	50.000
SEZIONE XII - ONERI NON RIPARTIBILI	-56.000	-56.000
TOTALE LEGGE	0	0
LEGGI N. 194 DEL 1984		
INTERVENTI A SOSTEGNO DELL'AGRICOLTURA.		
SEZIONE X - AZIONE ED INTERVENTI NEL CAMPO ECONOMICO	812.000	739.500
SEZIONE XII - ONERI NON RIPARTIBILI	-812.000	-739.500
TOTALE LEGGE	0	0
LEGGI N. 208 DEL 1984		
ORGANIZZAZIONE E FINANZIAMENTO DEL SEMESTRE DI PRESIDENZA ITALIANA DELLA CEE.		
SEZIONE V - RELAZIONI INTERNAZIONALI	2.500	2.500

## DISEGNI DI LEGGE E RELAZIONI - DOCUMENTI

SEGUE : ALLEGATO C/1

	COMPETENZA	CASSA
	(MILIONI DI LIRE)	
SEZIONE XII - ONERI NON RIPARTIBILI	-2.500	-2.500
TOTALE LEGGE	0	0
LEGGI N. 223 DEL 1984		
ASSUNZIONE A CARICO DELLO STATO DEGLI INTERESSI PER LE OBBLIGAZIONI EFIM EMESSE IN ATTUAZIONE DELLA DELIBERA CIPI DEL 5/5/83.		
SEZIONE X - AZIONE ED INTERVENTI NEL CAMPO ECONOMICO	40.000	40.000
SEZIONE XII - ONERI NON RIPARTIBILI	-40.000	-40.000
TOTALE LEGGE	0	0
LEGGI N. 226 DEL 1984		
RATIFICA ED ESECUZIONE DELLO SCAMBIO DI LETTERE TRA L'ITALIA E AIEA/UNESCO PER IL RINNOVO DELL'ACCORDO RELATIVO AL FINANZIAMENTO DEL CENTRO DI TRIESTE, FIRMATE A VIENNA IL 14 LUGLIO 1982 E A TRIESTE IL 23 SETTEMBRE 1982		
SEZIONE X - AZIONE ED INTERVENTI NEL CAMPO ECONOMICO	9.000	9.000
SEZIONE XII - ONERI NON RIPARTIBILI	-4.500	-4.500
TOTALE LEGGE	4.500	4.500
LEGGI N. 227 DEL 1984		
RIFINANZIAMENTO DELLA LEGGE 25 MAGGIO 1978, N. 230, RIGUARDANTE IL CONSOLIDAMENTO DELLA RUPE DI ORVIETO E DEL COLLE DI TODI		
SEZIONE VI - ISTRUZIONE E CULTURA	1.000	1.000
SEZIONE X - AZIONE ED INTERVENTI NEL CAMPO ECONOMICO	19.000	19.000

## DISEGNI DI LEGGE E RELAZIONI - DOCUMENTI

SEGUE : ALLEGATO C/1

	COMPETENZA CASSA	
	(MILIONI DI LIRE)	
SEZIONE XII - ONERI NON RIPARTIBILI	-20.000	-20.000
TOTALE LEGGE	0	0
LEGGE N. 229 DEL 1984		
PROVVEDIMENTI URGENTI PER IL RECUPERO, IL RESTAURO E LA VALORIZZAZIONE DEI BENI CULTURALI.		
SEZIONE VI - ISTRUZIONE E CULTURA	50.000	13.900
SEZIONE XII - ONERI NON RIPARTIBILI	-50.000	-13.900
TOTALE LEGGE	0	0
LEGGE N. 245 DEL 1984		
ELABORAZIONE DEL PIANO GENERALE DEI TRASPORTI		
SEZIONE IX - TRASPORTI E COMUNICAZIONI	25.000	25.000
TOTALE LEGGE	25.000	25.000
LEGGE N. 246 DEL 1984		
INTEGRAZIONE E MODIFICHE AL DECRETO DEL PRESIDENTE DELLA REPUBBLICA 9 APRILE 1959, N. 120, CONTENENTE NORME DI POLIZIA DELLE MINIERE E DELLE CAVE, NONCHE' ALLA LEGGE 6 OTTOBRE 1982, N. 752, CONCERNENTE L'ATTUAZIONE DELLA POLITICA MINERARIA		
SEZIONE X - AZIONE ED INTERVENTI NEL CAMPO ECONOMICO	56.900	56.900
TOTALE LEGGE	56.900	56.900
LEGGE N. 302 DEL 1984		
DISPOSIZIONI PER IL POTENZIAMENTO DELL'AMMINISTRAZIONE DOGANALE E DELLE IMPOSTE		

## DISEGNI DI LEGGE E RELAZIONI - DOCUMENTI

SEGUE : ALLEGATO C/1

	COMPETENZA CASSA	
	(MILIONI DI LIRE)	
INDIETTE E PER IFUNZIONAMENTO DEGLI UFFICI DOGANALI E DEI CONNESSI UFFICI PERIFERICI DELL'AMMINISTRAZIONE SANITARIA		
SEZIONE I - AMMINISTRAZIONE GENERALE	15.400	15.400
SEZIONE VIII - AZIONE ED INTERVENTI NEL CAMPO SOCIALE	78	78
TOTALE LEGGE	15.478	15.478
LEGGE N. 311 DEL 1984		
INTERVENTI INTEGRATIVI IN FAVORE DELLO SPETTACOLO NELL'ESERCIZIO FINANZIARIO 1984.		
SEZIONE VI - ISTRUZIONE E CULTURA	26.000	26.000
SEZIONE X - AZIONE ED INTERVENTI NEL CAMPO ECONOMICO	4.500	4.500
SEZIONE XII - ONERI NON RIPARTIBILI	-30.500	-30.500
TOTALE LEGGE	0	0
LEGGE N. 312 DEL 1984		
INTERVENTI STRAORDINARI ED INTEGRATIVI IN FAVORE DEGLI ENTI AUTONOMI LIRICI E DELLE ISTITUZIONI CONCERTISTICHE ASSIMILATE.		
SEZIONE VI - ISTRUZIONE E CULTURA	20.000	20.000
SEZIONE XII - ONERI NON RIPARTIBILI	-20.000	-20.000
TOTALE LEGGE	0	0
LEGGE N. 313 DEL 1984		
INTERVENTI STRAORDINARI PER L'EDILIZIA TEATRALE E CINE-MATOGRAFICA E PER L'INDUSTRIA CINEMATOGRAFICA.		
SEZIONE X - AZIONE ED INTERVENTI NEL CAMPO ECONOMICO	41.000	41.000

## DISEGNI DI LEGGE E RELAZIONI - DOCUMENTI

SEGUE : ALLEGATO C/1

	COMPETENZA	CASSA
	(MILIONI DI LIRE)	
SEZIONE XII - ONERI NON RIPARTIBILI	-44.500	-44.500
TOTALE LEGGE	-3.500	-3.500

LEGGE N.314 DEL 1984

FINANZIAMENTO DELL'ISTITUTO NAZIONALE DI FISICA NUCLEARE PER IL 1984.

SEZIONE VI - ISTRUZIONE E CULTURA	80.000	80.000
SEZIONE XII - ONERI NON RIPARTIBILI	-80.000	-80.000
TOTALE LEGGE	0	0

LEGGE N.325 DEL 1984

AUMENTO DEL CONTRIBUTO ANNUO DELLO STATO A FAVORE DELL'ISTITUTO NAZIONALE PER STUDI ED ESPERIENZE DI ARCHITETTURA NAVALE E CONCESSIONE DI UN CONTRIBUTO STRAORDINARIO

SEZIONE IX - TRASPORTI E COMUNICAZIONI	1.500	1.500
TOTALE LEGGE	1.500	1.500

LEGGE N.340 DEL 1984

FINANZIAMENTO DELLA PARTECIPAZIONE ITALIANA ALLA CONFERENZA SUL DISARMO IN EUROPA DI STOCOLMA (CDE)

SEZIONE V - RELAZIONI INTERNAZIONALI	1.300	1.300
SEZIONE XII - ONERI NON RIPARTIBILI	-1.300	-1.300
TOTALE LEGGE	0	0

LEGGE N.344 DEL 1984

CONCESSIONE DI UN CONTRIBUTO DI LIRE 3 MILIARDI PER L'ANNO 1984 ALL'ACCADEMIA

## DISEGNI DI LEGGE E RELAZIONI - DOCUMENTI

SEGUE : ALLEGATO C/1

	COMPETENZA	CASSA
	(MILIONI DI LIRE)	
SEZIONE VI - ISTRUZIONE E CULTURA	3.000	3.000
TOTALE LEGGE	3.000	3.000

LEGGE N.361 DEL 1984

PARTECIPAZIONE DELL'ITALIA ALLA VI RICOSTITUZIONE DELLE RISORSE DELLA BANCA INTERAMERICANA DI SVILUPPO (BID).

SEZIONE X - AZIONE ED INTERVENTI NEL CAMPO ECONOMICO	22.600	22.600
SEZIONE XII - ONERI NON RIPARTIBILI	-11.300	-11.300
TOTALE LEGGE	11.300	11.300

LEGGE N.363 DEL 1984

CONVERSIONE IN LEGGE, CON MODIFICAZIONI, DEL DECRETO-LEGGE 26 MAGGIO 1984, N. 159, RECANTE INTERVENTI URGENTI IN FAVORE DELLE POPOLAZIONI COLPITE DAI MOVIMENTI SISMICI DEL 29 APRILE 1984 IN UMBRIA E DEL 7 E 11 MAGGIO 1984 IN ABRUZZO, MOLISE, LAZIO E CAMPANIA.

SEZIONE I - AMMINISTRAZIONE GENERALE	5.000	2.000
SEZIONE VII - AZIONE ED INTERVENTI NEL CAMPO DELLE ABITAZIONI	-30.500	-5.000
SEZIONE VIII - AZIONE ED INTERVENTI NEL CAMPO SOCIALE	5.000	1.000
SEZIONE X - AZIONE ED INTERVENTI NEL CAMPO ECONOMICO	140.500	107.000
SEZIONE XII - ONERI NON RIPARTIBILI	-20.000	-5.000
TOTALE LEGGE	100.000	100.000

## DISEGNI DI LEGGE E RELAZIONI - DOCUMENTI

SEGUE : ALLEGATO C/1

	COMPETENZA	CASSA
	(MILIONI DI LIRE)	
LEGGE N. 368 DEL 1984		
FINANZIAMENTO DEL PIANO DI AZIONE PER IL MEDITERRANEO PER IL BIENNIO 1984-1985.		
SEZIONE VIII - AZIONE ED INTERVENTI NEL CAMPO SOCIALE	2.200	2.200
TOTALE LEGGE	2.200	2.200
LEGGE N. 369 DEL 1984		
CONTRIBUTO SPECIALE ALL'ASSOCIAZIONE INTERNAZIONALE PER LO SVILUPPO (I.D.A.) PER L'ANNO 1984.		
SEZIONE X - AZIONE ED INTERVENTI NEL CAMPO ECONOMICO	125.728	125.728
SEZIONE XII - ONERI NON RIPARTIBILI	-125.728	-125.728
TOTALE LEGGE	0	0
LEGGE N. 390 DEL 1984		
ASSUNZIONE A CARICO DELLO STATO DELLE SPESE PER I FUNERALI DEL SENATORE TERRACINI.		
SEZIONE I - AMMINISTRAZIONE GENERALE	15	15
SEZIONE XII - ONERI NON RIPARTIBILI	-15	-15
TOTALE LEGGE	0	0
LEGGE N. 392 DEL 1984		
INTERPRETAZIONE AUTENTICA DELL'ART. 1 DELLA LEGGE 11/2/80, N. 18 IN MATERIA DI INDENNITA' DI ACCOMPAGNAMENTO AGLI INVALIDI CIVILI TOTALMENTE INABILI.		
SEZIONE VIII - AZIONE ED INTERVENTI NEL CAMPO SOCIALE	318.500	318.500

## DISEGNI DI LEGGE E RELAZIONI - DOCUMENTI

SEGUE : ALLEGATO C/1

	COMPETENZA	CASSA
	(MILIONI DI LIRE)	
SEZIONE XII - ONERI NON RIPARTIBILI	-177.500	-177.500
TOTALE LEGGE	141.000	141.000
LEGGE N. 394 DEL 1984		
PROROGA DI TALUNE DISPOSIZIONI DI CUI ALLA LEGGE 10 MAGGIO 1982, N. 271.		
SEZIONE I - AMMINISTRAZIONE GENERALE	1.400	1.400
SEZIONE XII - ONERI NON RIPARTIBILI	-1.400	-1.400
TOTALE LEGGE	0	0
LEGGE N. 395 DEL 1984		
AUTORIZZAZIONE DI SPESA PER L'ACQUISTO, LA COSTRUZIONE E LA RISTRUTTURAZIONE DI IMMOBILI DA ADIBIRE A SEDI DI RAPPRESENTANZE DIPLOMATICHE E UFFICI CONSOLARI E AD ALLOGGI PER IL PERSONALE		
SEZIONE V - RELAZIONI INTERNAZIONALI	10.000	10.000
SEZIONE XII - ONERI NON RIPARTIBILI	-10.000	-10.000
TOTALE LEGGE	0	0
LEGGE N. 414 DEL 1984		
ADEGUAMENTO DEI CONTRIBUTI ANNUI DELLO STATO PER I FINANZIAMENTI DEGLI ENTI AUTONOMI DELLE BIENNALE DI VENEZIA, DELLA TRIENNALE DI MILANO E DELLA QUADRIENNALE DI ROMA.		
SEZIONE VI - ISTRUZIONE E CULTURA	8.200	8.200
SEZIONE XII - ONERI NON RIPARTIBILI	-8.200	-8.200
TOTALE LEGGE	0	0

## DISEGNI DI LEGGE E RELAZIONI - DOCUMENTI

SEGUE : ALLEGATO C/1

## LEGGE N. 423 DEL 1984

SCIoglimento dell'ente nazionale di lavoro per i ciechi e provvidenze per i lavoratori delle aziende dipendenti dal disciolto ente

	COMPETENZA	CASSA
	(MILIONI DI LIRE)	
SEZIONE I - AMMINISTRAZIONE GENERALE	1.061	1.061
SEZIONE II - DIFESA NAZIONALE	439	439
SEZIONE XII - ONERI NON RIPARTIBILI	-1.500	-1.500
TOTALE LEGGE	0	0

## LEGGE N. 425 DEL 1984

DISPOSIZIONI RELATIVE AL TRATTAMENTO ECONOMICO DEI MAGISTRATI

	COMPETENZA	CASSA
	(MILIONI DI LIRE)	
SEZIONE I - AMMINISTRAZIONE GENERALE	24.500	24.500
SEZIONE II - DIFESA NAZIONALE	3.800	3.800
SEZIONE III - GIUSTIZIA	62.100	62.100
SEZIONE XII - ONERI NON RIPARTIBILI	-90.400	-90.400
TOTALE LEGGE	0	0

## LEGGE N. 428 DEL 1984

INTEGRAZIONE DEL FONDO PER I CONTRIBUTI SUI FINANZIAMENTI DESTINATI ALLO SVILUPPO DEL SETTORE DELLA STAMPA QUOTIDIANA E PERIODICA, DI CUI ALL'ARTICOLO 29 DELLA LEGGE 5 AGOSTO 1981, N. 416

	COMPETENZA	CASSA
	(MILIONI DI LIRE)	
SEZIONE VI - ISTRUZIONE E CULTURA	10.000	10.000
SEZIONE XII - ONERI NON RIPARTIBILI	-10.000	-10.000
TOTALE LEGGE	0	0

## LEGGE N. 429 DEL 1984

## DISEGNI DI LEGGE E RELAZIONI - DOCUMENTI

SEGUE : ALLEGATO C/1

NORME PER IL CONFERIMENTO DELLA CARICA DI VICE COMANDANTE GENERALE DELL'ARMA DEI CARABINIERI ED ESTENSIONE DI ALCUNE NORME DELLA LEGGE 26 OTTOBRE 1971, N. 916

	COMPETENZA	CASSA
	(MILIONI DI LIRE)	
SEZIONE II - DIFESA NAZIONALE	12	12
SEZIONE IV - SICUREZZA PUBBLICA	-12	-12
TOTALE LEGGE	0	0

## LEGGE N. 430 DEL 1984

PROROGA DELLA FISCALIZZAZIONE DEGLI ONERI SOCIALI, DEGLI SGRAVI CONTRIBUTIVI NEL MEZZOGIORNO ED ESPERIMENTO PILOTA DI AVVIAMENTO AL LAVORO NELLE REGIONI CAMPANIA E BASILICATA.

	COMPETENZA	CASSA
	(MILIONI DI LIRE)	
SEZIONE VIII - AZIONE ED INTERVENTI NEL CAMPO SOCIALE	0	-9.000
TOTALE LEGGE	0	-9.000

## LEGGE N. 432 DEL 1984

INTEGRAZIONE PER L'ANNO FINANZIARIO 1984 DEI CONTRIBUTI STRAORDINARI CONCESSI AL CNR PER L'ATTUAZIONE DEI PROGRAMMI SPAZIALI NAZIONALI.

	COMPETENZA	CASSA
	(MILIONI DI LIRE)	
SEZIONE VI - ISTRUZIONE E CULTURA	95.000	95.000
SEZIONE XII - ONERI NON RIPARTIBILI	-95.000	-95.000
TOTALE LEGGE	0	0

## LEGGE N. 442 DEL 1984

NORME SULL'IMPIEGO DI LAVORATORI IDRAULICO-FORESTALI NELLA REGIONE CALABRIA.

	COMPETENZA	CASSA
	(MILIONI DI LIRE)	
SEZIONE X - AZIONE ED INTERVENTI NEL CAMPO ECONOMICO	173.300	173.300