

DATI ANALITICI

Tav. 56 — Personale con mansioni impiegate per amministrazione, residenza, sesso e stato civile

AMMINISTRAZIONE	POSTI occupati	RESIDENZA, SESSO E STATO CIVILE											
		Nel Comune di Roma				In Comuni con popolazione di almeno 800.000 abitanti				In Comuni con popolazione inferiore a 800.000 abitanti			
		MASCHI		FEMMINE		MASCHI		FEMMINE		MASCHI		FEMMINE	
		Celibi (o vedovi senza prole)	Coniugati (o vedovi con prole)	Nubili (o vedove senza prole)	Coniugate (o vedove con prole)	Celibi (o vedovi senza prole)	Coniugati (o vedovi con prole)	Nubili (o vedove senza prole)	Coniugate (o vedove con prole)	Celibi (o vedovi senza prole)	Coniugati (o vedovi con prole)	Nubili (o vedove senza prole)	Coniugate (o vedove con prole)
MINISTERI													
Presidenza del Consiglio dei ministri	121	22	63	20	16	—	—	—	—	—	—	—	—
Affari esteri	1.655	27	45	33	9	—	—	—	—	132	842	303	264
Agricoltura e foreste	4	—	2	1	1	—	—	—	—	—	—	—	—
Bilancio e programmazione economica	87	19	25	31	12	—	—	—	—	—	—	—	—
Commercio con l'estero	3	—	3	—	—	—	—	—	—	—	—	—	—
Difesa	1.052	111	64	139	25	5	14	127	5	43	280	226	13
Finanze	958	46	43	87	47	66	33	61	42	184	110	149	90
Grazia e giustizia	886	10	20	26	—	18	30	56	—	245	263	213	5
Industria, commercio ed artigianato	76	34	22	16	4	—	—	—	—	—	—	—	—
Interno	2.713	225	126	31	17	414	221	—	2	1.024	566	56	31
Lavori pubblici	187	5	48	4	3	3	10	—	—	53	51	9	1
Lavoro e previdenza sociale	246	12	—	—	—	—	1	—	—	20	199	6	8
Marina mercantile	31	—	2	—	—	—	—	—	—	—	29	—	—
Partecipazioni statali	16	1	14	1	—	—	—	—	—	—	—	—	—
Poste e telecomunicazioni	5	1	3	1	—	—	—	—	—	—	—	—	—
Pubblica istruzione	486	18	23	12	9	55	54	21	22	97	74	52	49
Sanità	301	14	33	15	23	—	—	—	—	11	205	—	—
Tesoro	22	4	16	1	1	—	—	—	—	—	—	—	—
Trasporti ed aviazione civile	72	6	23	1	—	—	—	—	—	7	34	1	—
Turismo e spettacolo	53	15	11	22	5	—	—	—	—	—	—	—	—
TOTALE	8.974	570	586	441	172	561	363	265	71	1.816	2.653	1.015	461
AZIENDE AUTONOME													
Amministrazione dei monopoli di Stato	—	—	—	—	—	—	—	—	—	—	—	—	—
Azienda nazionale autonoma delle strade	338	—	—	—	—	—	—	—	—	225	105	7	1
Azienda di Stato per gli interventi nel mercato agricolo	—	—	—	—	—	—	—	—	—	—	—	—	—
Amministrazione delle poste e delle telecomunicazioni	9.180	299	155	92	52	1.532	466	317	190	2.374	2.682	384	637
Azienda di Stato per i servizi telefonici	3.600	310	205	630	469	377	286	298	210	260	125	291	139
Ferrovie dello Stato	923	2	5	7	3	15	36	17	18	160	412	141	107
TOTALE	14.041	611	365	729	524	1.924	788	632	418	3.019	3.324	823	884
TOTALE GENERALE	23.015	1.181	951	1.170	696	2.485	1.151	897	1.489	4.835	5.977	1.838	1.345

Tav. 57 — Personale con mansioni impiegate per amministrazione, servizio, denominazione, residenza, sesso e stato civile

AMMINISTRAZIONE	POSTI occupati	RESIDENZA, SESSO E STATO CIVILE											
		Nel Comune di Roma				In Comuni con popolazione di almeno 800.000 abitanti				In Comuni con popolazione inferiore a 800.000 abitanti			
		MASCHI		FEMMINE		MASCHI		FEMMINE		MASCHI		FEMMINE	
		Celibi (o vedovi senza prole)	Coniugati (o vedovi con prole)	Nubili (o vedove senza prole)	Coniugate (o vedove con prole)	Celibi (o vedovi senza prole)	Coniugati (o vedovi con prole)	Nubili (o vedove senza prole)	Coniugate (o vedove con prole)	Celibi (o vedovi senza prole)	Coniugati (o vedovi con prole)	Nubili (o vedove senza prole)	Coniugate (o vedove con prole)
MINISTERI													
Presidenza del Consiglio dei ministri	121	22	63	20	16	—	—	—	—	—	—	—	—
Gabinetto e segreterie particolari													
Addetti (a)	20	1	11	7	1	—	—	—	—	—	—	—	—
Uffici di Presidenza													
Incaricati di particolari studi (b)	5	—	4	1	—	—	—	—	—	—	—	—	—
Consiglio superiore della Pubblica Amministrazione													
Incaricati di particolari studi (b)	—	—	—	—	—	—	—	—	—	—	—	—	—
Scuola superiore della Pubblica Amministrazione													
Incaricati di particolari studi (b)	—	—	—	—	—	—	—	—	—	—	—	—	—
Comitato dei ministri per gli interventi straordinari per il Mezzogiorno													
Esperti (art. 4 della legge 26 giugno 1965, n. 717)	17	3	14	—	—	—	—	—	—	—	—	—	—
Cortei dei conti													
Incaricati di particolari studi (b)	—	—	—	—	—	—	—	—	—	—	—	—	—
Servizio delle informazioni ed Ufficio della proprietà letteraria, artistica e scientifica													
Incaricati di particolari studi (b)	23	4	12	2	5	—	—	—	—	—	—	—	—
Personale a prestazione saltuaria (leggi 23 giugno 1961, n. 520, e 20 dicembre 1965, n. 1435)	56	14	22	10	10	—	—	—	—	—	—	—	—
Affari esteri	1.655	27	45	33	9	—	—	—	—	132	842	303	264
Gabinetto e segreterie particolari													
Addetti (a)	3	—	3	—	—	—	—	—	—	—	—	—	—
Amministrazione centrale													
Incaricati di particolari studi (b)	(c) 35	12	17	3	3	—	—	—	—	—	—	—	—
Esperti													
di cui all'art. 23 del D.P.R. 5 gennaio 1967, n. 18	(d) 14	3	10	—	1	—	—	—	—	—	—	—	—
di cui all'art. 168 del D.P.R. 5 gennaio 1967, n. 18	(e) 2	—	—	—	—	—	—	—	—	(f) 2	—	—	—
Traduttori ed interpreti a prestazione saltuaria (art. 24 del D. P. R. 5 gennaio 1967, n. 18)	(d) 55	12	9	29	5	—	—	—	—	—	—	—	—
Personale delle Commissioni di conciliazione previste dall'art. 83 del Trattato di pace (D. P. R. 20 ottobre 1949, n. 884)	(d) 3	—	3	—	—	—	—	—	—	—	—	—	—
Rappresentanze diplomatiche ed Uffici consolari di 1ª categoria													
Personale incaricato delle funzioni di capo di Rappresentanza diplomatica (art. 203 del D. P. R. 5 gennaio 1967, n. 18)	2	—	—	—	—	—	—	—	—	(f) 2	—	—	—
Personale incaricato della direzione di Uffici consolari di 1ª categoria (art. 169 del D. P. R. 5 gennaio 1967, n. 18)	21	—	—	—	—	—	—	—	—	(f) 2	(f) 19	—	—
Consulenti legali, sanitari e tecnici (art. 51 del D. P. R. 5 gennaio 1967, n. 18)	(d) 30	—	—	—	—	—	—	—	—	(f) 2	(f) 27	—	(f) 1
Personale a contratto (art. 152 del D. P. R. 5 gennaio 1967, n. 18)	(g) 1.164	—	—	—	—	—	—	—	—	(f) 69	(f) 623	(f) 251	(f) 221
Personale temporaneo													
di cui all'art. 153 - primo comma - del D. P. R. 5 gennaio 1967, n. 18	(h) 16	—	—	—	—	—	—	—	—	(f) 3	(f) 3	(f) 6	(f) 4
di cui all'art. 153 - secondo comma - del D. P. R. 5 gennaio 1967, n. 18	18	—	—	—	—	—	—	—	—	(f) 3	(f) 3	(f) 8	(f) 4

(a) Ai sensi del R.D.L. 10 luglio 1924, n. 1100, e successive modificazioni ed integrazioni. — (b) Ai sensi dell'art. 380 del D.P.R. 10 gennaio 1957, n. 3, o di altra analoga facoltà. — (c) Unità che, unitamente a 5 professori universitari che già ricoprono altro ufficio con retribuzione a carico dello Stato, hanno prestato servizio nel corso dell'anno 1969. — (d) Oltre a 26 unità (impiegati civili collocati «fuori ruolo»), utilizzati in qualità di esperti, che già ricoprono altro ufficio con retribuzione a carico dello Stato. — (e) In servizio all'estero. — (f) Di cui 236 cittadini stranieri. — (g) Di cui 1 cittadino straniero.

Segue Tav. 57 — Personale con mansioni impiegate per amministrazione, servizio, denominazione, residenza, sesso e stato civile

AMMINISTRAZIONE	POSTI occupati	RESIDENZA, SESSO E STATO CIVILE											
		Nel Comune di Roma				In Comuni con popolazione di almeno 800.000 abitanti				In Comuni con popolazione inferiore a 800.000 abitanti			
		MASCHI		FEMMINE		MASCHI		FEMMINE		MASCHI		FEMMINE	
		Celibi (o vedovi senza prole)	Coniugati (o vedovi con prole)	Nubili (o vedove senza prole)	Coniugate (o vedove con prole)	Celibi (o vedovi senza prole)	Coniugati (o vedovi con prole)	Nubili (o vedove senza prole)	Coniugate (o vedove con prole)	Celibi (o vedovi senza prole)	Coniugati (o vedovi con prole)	Nubili (o vedove senza prole)	Coniugate (o vedove con prole)

Segue **M I N I S T E R I**

<i>Istituzioni culturali e scolastiche all'estero</i>													
Custodi e bidelli (art. 10 del R.D.L. 2 giugno 1924, n. 1052, art. 30 del R.D.L. 12 febbraio 1940, n. 740), art. 12 della legge 6 ottobre 1962, n. 1546, e D.P.R. 23 gennaio 1967, n. 215)	197	—	—	—	—	—	—	—	—	(a) 29	(a) 104	(a) 33	(a) 31
<i>Repubblica somala (Assistenza tecnica)</i>													
Personale altamente qualificato a contratto di diritto privato ed a tempo determinato (legge 9 marzo 1961, n. 157, art. 16 del D.P.R. 31 luglio 1961, n. 1014, e legge 23 dicembre 1967, n. 1376)	4	—	—	—	—	—	—	—	—	(a) 1	(a) 3	—	—
Personale amministrativo e tecnico a contratto di diritto privato ed a tempo determinato (legge 9 marzo 1961, n. 157, D. P. R. 31 luglio 1961, n. 1014, e legge 23 dicembre 1967, n. 1376)	28	—	—	—	—	—	—	—	—	(a) 5	(a) 16	(a) 4	(a) 3
<i>Paesi in via di sviluppo (Collaborazione tecnica bilaterale)</i>													
Personale tecnico di particolare competenza a contratto di diritto privato ed a tempo determinato (art. 1 della legge 26 ottobre 1962, n. 1594, D.P.R. 19 settembre 1963, n. 1513, e legge 28 marzo 1968, n. 380)	59	—	—	—	—	—	—	—	—	(a) 18	(a) 40	(a) 1	—
<i>Esposizione universale Osaka 1970</i>													
Personale a contratto di diritto privato (art. 6 della legge 28 gennaio 1969, n. 3)	4	—	3	1	—	—	—	—	—	—	—	—	—
Agricoltura e foreste	4	—	2	1	1	—	—	—	—	—	—	—	—
<i>Gabinetto e segreterie particolari</i>													
Addetti (b)	4	—	2	1	1	—	—	—	—	—	—	—	—
<i>Amministrazione centrale</i>													
Incaricati di particolari studi (c)	—	—	—	—	—	—	—	—	—	—	—	—	—
Esperti, non cittadini italiani, altamente qualificati nel campo scientifico ed applicativo (art. 23 del D. P. R. 23 novembre 1967, n. 318)	—	—	—	—	—	—	—	—	—	—	—	—	—
Bilancio e programmazione economica	87	19	25	31	12	—	—	—	—	—	—	—	—
<i>Gabinetto e segreterie particolari</i>													
Addetti (b)	2	—	2	—	—	—	—	—	—	—	—	—	—
<i>Amministrazione centrale</i>													
Incaricati di particolari studi (c)	—	—	—	—	—	—	—	—	—	—	—	—	—
<i>Programmazione economica</i>													
Segretario (art. 10 della legge 27 febbraio 1967, n. 48)	—	—	—	—	—	—	—	—	—	—	—	—	—
Componenti del Consiglio tecnico-scientifico (art. 7 della legge 27 febbraio 1967, n. 48) (d)	—	—	—	—	—	—	—	—	—	—	—	—	—
Esperti (art. 14 - primo comma - della legge 27 febbraio 1967, n. 48)	31	6	19	4	2	—	—	—	—	—	—	—	—
Personale specializzato (art. 14 - secondo e terzo comma - della legge 27 febbraio 1967, n. 48)	54	13	4	27	10	—	—	—	—	—	—	—	—
Commercio con l'estero	3	—	3	—	—	—	—	—	—	—	—	—	—
<i>Gabinetto e segreterie particolari</i>													
Addetti (b)	3	—	3	—	—	—	—	—	—	—	—	—	—
Incaricati di particolari studi (c)	—	—	—	—	—	—	—	—	—	—	—	—	—

(a) In servizio all'estero. — (b) Ai sensi del R.D.L. 10 luglio 1924, n. 1100, e successive modificazioni ed integrazioni. — (c) Ai sensi dell'art. 380 del D.P.R. 10 gennaio 1957, n. 3, o di altra analoga facoltà. — (d) Alla data della rilevazione risultano in servizio 9 unità (professori universitari) che già ricoprono altro ufficio con retribuzione a carico dello Stato.

Segue Tav. 57 — Personale con mansioni impiegate per amministrazione, servizio, denominazione, residenza, sesso e stato civile

AMMINISTRAZIONE	POSTI occupati	RESIDENZA, SESSO E STATO CIVILE											
		Nel Comune di Roma				In Comuni con popolazione di almeno 800.000 abitanti				In Comuni con popolazione inferiore a 800.000 abitanti			
		MASCHI		FEMMINE		MASCHI		FEMMINE		MASCHI		FEMMINE	
		Celibi (o vedovi senza prole)	Coniugati (o vedovi con prole)	Nubili (o vedove senza prole)	Coniugate (o vedove con prole)	Celibi (o vedovi senza prole)	Coniugati (o vedovi con prole)	Nubili (o vedove senza prole)	Coniugate (o vedove con prole)	Celibi (o vedovi senza prole)	Coniugati (o vedovi con prole)	Nubili (o vedove senza prole)	Coniugate (o vedove con prole)

Segue **M I N I S T E R I**

Difesa	1.052	111	64	139	25	5	14	127	5	43	280	226	13
<i>Gabinetto e segreterie particolari</i>													
Addetti (a)	5	—	5	—	—	—	—	—	—	—	—	—	—
<i>Amministrazione centrale e periferica</i>													
Personale tecnico laureato a contratto a termine rinnovabile (legge 29 settembre 1962, n. 1483)	38	—	—	—	—	—	—	—	—	15	17	6	—
Personale straordinario (art. 7 della legge 25 novembre 1964, n. 1266)	300	106	9	97	25	2	—	2	5	8	27	6	13
Medici convenzionati	97	5	41	—	—	—	14	—	—	—	36	1	—
di cui alle leggi 26 giugno 1965, n. 809 e 10 marzo 1969, n. 79	214	—	—	—	—	—	—	—	—	14	200	—	—
Suore infermiere (R. D. 23 ^o ottobre 1930, n. 1563, e legge 18 maggio 1967, n. 376)	380	—	—	42	—	—	—	125	—	—	—	213	—
Ecclesiastici non militari.	9	—	—	—	—	3	—	—	—	6	—	—	—
Incaricati di particolari studi (b)	9	—	9	—	—	—	—	—	—	—	—	—	—
<i>C.A.M.E.N.</i>													
Incaricati di particolari studi (b)	—	—	—	—	—	—	—	—	—	—	—	—	—
Finanze	958	46	43	87	47	66	33	61	42	184	110	149	90
<i>Gabinetto e segreterie particolari</i>													
Addetti (a)	4	1	2	1	—	—	—	—	—	—	—	—	—
<i>Amministrazione centrale e Intendenze di finanza</i>													
Incaricati di particolari studi (b)	2	—	2	—	—	—	—	—	—	—	—	—	—
Personale straordinario (art. 24 della legge 19 luglio 1962, n. 959)	224	22	15	32	14	11	1	6	3	62	24	23	11
<i>Amministrazione periferica delle tasse ed imposte indirette sugli affari</i>													
Personale straordinario (art. 24 della legge 19 luglio 1962, n. 959)	161	7	12	6	3	8	6	3	4	46	32	21	13
<i>Amministrazione periferica del demanio</i>													
Personale straordinario (art. 24 della legge 19 luglio 1962, n. 959)	9	—	—	—	—	5	1	—	1	1	—	—	1
<i>Amministrazione periferica delle imposte dirette</i>													
Personale straordinario (art. 24 della legge 19 luglio 1962, n. 959)	185	3	2	15	9	25	9	20	8	20	21	32	21
<i>Amministrazione periferica delle dogane e delle imposte indirette</i>													
Personale straordinario (art. 24 della legge 19 luglio 1962, n. 959)	122	11	3	11	7	11	4	3	4	29	11	18	10
<i>Amministrazione periferica del catasto e dei servizi tecnici erariali</i>													
Personale straordinario (art. 24 della legge 19 luglio 1962, n. 959)	31	—	3	—	—	—	—	—	—	17	2	8	1
<i>Direzione generale per l'organizzazione dei servizi tributari</i>													
Personale straordinario (art. 24 della legge 19 luglio 1962, n. 959)	—	—	—	—	—	—	—	—	—	—	—	—	—

(a) Ai sensi del R.D.L. 10 luglio 1924, n. 1100, e successive modificazioni ed integrazioni. — (b) Ai sensi dell'art. 380 del D.P.R. 10 gennaio 1957, n. 3, o di altra analoga facoltà.

Segue Tav. 57 — Personale con mansioni impiegate per amministrazione, servizio, denominazione, residenza, sesso e stato civile

AMMINISTRAZIONE	POSTI occupati	RESIDENZA, SESSO E STATO CIVILE									
		Nel Comune di Roma				In Comuni con popolazione di almeno 800.000 abitanti				In Comuni con popolazione inferiore a 800.000 abitanti	
		MASCHI		FEMMINE		MASCHI		FEMMINE		MASCHI	FEMMINE
		Celibi (o vedovi senza prole)	Coniugati (o vedovi con prole)	Nubili (o vedove senza prole)	Coniugate (o vedove con prole)	Celibi (o vedovi senza prole)	Coniugati (o vedovi con prole)	Nubili (o vedove senza prole)	Coniugate (o vedove con prole)	Celibi (o vedovi senza prole)	Coniugati (o vedovi con prole)

Segue **MINISTERI**

<i>Direzione generale per le entrate speciali</i>													
Messi notificatori (art. 89 del R. D. 11 luglio 1907, n. 560)	—	—	—	—	—	—	—	—	—	—	—	—	
Commissari avventizi delle Ricevitorie del lotto (art. 74 del R. D. L. 19 ottobre 1938, n. 1933, ed art. 8 del D.L.C.P.S. 10 dicembre 1947, n. 1741)	197	2	4	22	14	6	12	29	22	6	15	40	25
<i>Corpo della guardia di finanza</i>													
Interpreti per la Regione Trentino-Alto Adige (art. 15 del D. P. R. 3 gennaio 1960, n. 103)	23	—	—	—	—	—	—	—	—	3	5	7	8
Incaricati di particolari studi (a)	—	—	—	—	—	—	—	—	—	—	—	—	—
Grazia e giustizia	886	10	20	26	—	18	30	56	—	245	263	213	5
<i>Gabinetto e segreterie particolari</i>													
Addetti (b)	5	—	3	2	—	—	—	—	—	—	—	—	—
<i>Amministrazione centrale</i>													
Incaricati di particolari studi (a)	—	—	—	—	—	—	—	—	—	—	—	—	—
<i>Uffici giudiziari</i>													
Traduttori-interpreti (art. 1 della legge 14 luglio 1967, n. 568)	6	—	—	—	—	—	—	—	—	2	3	—	1
Interpreti per la Regione Trentino-Alto Adige (art. 9 del D. P. R. 3 gennaio 1960, n. 103)	28	—	—	—	—	—	—	—	—	1	5	18	4
<i>Istituti di prevenzione e di pena</i>													
Personale aggregato (sanitari, cappellani, farmacisti ecc.) di cui al R. D. L. 30 ottobre 1924, n. 1758, ed alle leggi 14 giugno 1928, n. 1384, e 5 marzo 1963, n. 323	847	10	17	24	—	18	30	56	—	242	255	195	—
Industria, commercio ed artigianato	76	34	22	16	4	—	—	—	—	—	—	—	—
<i>Gabinetto e segreterie particolari</i>													
Addetti (b)	5	1	4	—	—	—	—	—	—	—	—	—	—
<i>Amministrazione centrale</i>													
Incaricati di particolari studi (a)	11	1	9	1	—	—	—	—	—	—	—	—	—
Personale incaricato per il completamento, aggiornamento e pubblicazione della Carta geologica d'Italia (art. 2 della legge 3 gennaio 1960, n. 15, ed art. 1 della legge 19 aprile 1967, n. 270)	(c) 33	23	—	10	—	—	—	—	—	—	—	—	—
<i>Corpo delle miniere</i>													
Sperti dell'Ufficio nazionale minerario per gli idrocarburi (art. 40 della legge 11 gennaio 1957, n. 6)	1	—	1	—	—	—	—	—	—	—	—	—	—
<i>Comitato interministeriale prezzi</i>													
Incaricati di particolari studi (a)	6	—	—	2	4	—	—	—	—	—	—	—	—
<i>Industria e stazioni sperimentali</i>													
Incaricati di particolari studi (a)	4	—	2	2	—	—	—	—	—	—	—	—	—
<i>Ufficio studi e ricerche</i>													
Incaricati di particolari studi (a)	8	1	6	1	—	—	—	—	—	—	—	—	—
<i>Fonti di energia ed industrie di base</i>													
Incaricati di particolari studi (a)	8	8	—	—	—	—	—	—	—	—	—	—	—
Interno	2.713	225	126	31	17	414	221	—	2	1.024	566	56	31
<i>Gabinetto e segreterie particolari</i>													
Addetti (b)	5	1	3	1	—	—	—	—	—	—	—	—	—
<i>Amministrazione civile</i>													
Incaricati di particolari studi (a)	(c) 3	—	3	—	—	—	—	—	—	—	—	—	—
<i>Amministrazione della pubblica sicurezza</i>													
Incaricati di particolari studi (a)	(c) 1	—	1	—	—	—	—	—	—	—	—	—	—
Medici a contratto (R. D. 30 novembre 1930, n. 1629)	(d) 152	10	—	—	—	42	—	—	—	100	—	—	—

(a) Ai sensi dell'art. 380 del D.P.R. 10 gennaio 1957, n. 3, o di altra analoga facoltà. — (b) Ai sensi del R.D.L. 10 luglio 1924, n. 1100, e successive modificazioni ed integrazioni. — (c) Unità in servizio al 31 dicembre 1969. — (d) Oltre a 440 medici civili che percepiscono un compenso per ogni visita effettuata.

Segue Tav. 57 — Personale con mansioni impiegate per amministrazione, servizio, denominazione, residenza, sesso e stato civile

AMMINISTRAZIONE	POSTI occupati	RESIDENZA, SESSO E STATO CIVILE											
		Nel Comune di Roma				In Comuni con popolazione di almeno 800.000 abitanti				In Comuni con popolazione inferiore a 800.000 abitanti			
		MASCHI		FEMMINE		MASCHI		FEMMINE		MASCHI		FEMMINE	
		Celibi (o vedovi senza prole)	Coniugati (o vedovi con prole)	Nubili (o vedove senza prole)	Coniugate (o vedove con prole)	Celibi (o vedovi senza prole)	Coniugati (o vedovi con prole)	Nubili (o vedove senza prole)	Coniugate (o vedove con prole)	Celibi (o vedovi senza prole)	Coniugati (o vedovi con prole)	Nubili (o vedove senza prole)	Coniugate (o vedove con prole)

Segue **MINISTERI**

Suore infermiere (R. D. 23 ottobre 1930, n. 1563, e legge 18 maggio 1967, n. 376) . . .	4	—	—	4	—	—	—	—	—	—	—	—	—
Interpreti per la Regione Trentino-Alto Adige (art. 15 del D.P.R. 3 gennaio 1960, n. 103)	33	—	—	—	—	—	—	—	—	11	10	9	—
<i>Servizi antincendi</i>													
Incaricati di particolari studi (a)	(c) 4	—	4	—	—	—	—	—	—	5	—	—	—
Volontari del Corpo nazionale dei vigili del fuoco (D. L. C. P. S. 2 ottobre 1947, n. 1254, e legge 13 maggio 1961, numero 469)	5	—	—	—	—	—	—	—	—	—	—	—	—
{ ufficiali	—	—	—	—	—	—	—	—	—	—	—	—	—
{ sottufficiali { brigadieri	—	—	—	—	—	—	—	—	—	—	—	—	—
{ vice brigadieri	—	—	—	—	—	—	—	—	—	—	—	—	—
{ vigili scelti e vigili	2.249	214	93	—	—	372	216	—	—	903	451	—	—
Medici convenzionati	112	—	11	—	—	—	4	—	—	—	97	—	—
<i>Amministrazione attività assistenziali italiane ed internazionali</i>													
Incaricati temporanei (D. L. C. P. S. 19 settembre 1947, n. 1006, legge 9 aprile 1953, n. 296, e legge 12 agosto 1962, n. 1340)	3	—	1	—	—	—	—	—	—	—	1	1	—
{ in servizio al 31 dicembre 1961	—	—	—	—	—	—	—	—	—	—	—	—	—
{ in servizio da data successiva al 31 dicembre 1961	142	—	10	26	17	—	1	—	2	5	7	46	28
Lavori pubblici	187	5	48	4	3	3	10	—	—	53	51	9	1
<i>Gabinetto e segreteria particolari</i>													
Addetti (b)	4	1	1	2	—	—	—	—	—	—	—	—	—
<i>Amministrazione centrale</i>													
Incaricati di particolari studi (a)	80	4	7	2	3	3	10	—	—	1	9	—	1
Ispettorato generale per le zone colpite dai terremoti del gennaio 1968	—	—	—	—	—	—	—	—	—	—	—	—	—
Personale a contratto (art. 16 del decreto-legge 27 febbraio 1968, n. 79)	103	—	—	—	—	—	—	—	—	52	42	9	—
Lavoro e previdenza sociale	246	12	—	—	—	—	1	—	—	20	199	6	8
<i>Gabinetto e segreteria particolari</i>													
Addetti (b)	4	4	—	—	—	—	—	—	—	—	—	—	—
<i>Amministrazione centrale</i>													
Incaricati di particolari studi (a)	8	8	—	—	—	—	—	—	—	—	—	—	—
Esperti di lingua tedesca (D.P.R. 8 agosto 1959, n. 688)	—	—	—	—	—	—	—	—	—	—	—	—	—
<i>Uffici di collocamento comunali</i>													
Corrispondenti (leggi 16 maggio 1956, n. 562, e 21 dicembre 1961, n. 1336)	234	—	—	—	—	—	1	—	—	20	199	6	8
Marina mercantile	31	—	2	—	—	—	—	—	—	—	29	—	—
<i>Gabinetto e segreteria particolari</i>													
Addetti (b)	2	—	2	—	—	—	—	—	—	—	—	—	—
<i>Amministrazione centrale</i>													
Incaricati di particolari studi (a)	—	—	—	—	—	—	—	—	—	—	—	—	—
Esperti (art. 6 del D.C.P.S. 15 settembre 1947, n. 1177)	—	—	—	—	—	—	—	—	—	—	—	—	—
<i>Amministrazione periferica</i>													
Incaricati marittimi (R. D. 25 novembre 1937, n. 2360)	(d) 1	—	—	—	—	—	—	—	—	—	1	—	—
Delegati di spiaggia (R. D. 25 novembre 1937, n. 2360)	(e) 28	—	—	—	—	—	—	—	—	—	28	—	—

(a) Ai sensi dell'art. 380 del D. P. R. 10 gennaio 1957, n. 3, o di altra analoga facoltà. — (b) Ai sensi del R. D. L. 10 luglio 1924, n. 1100, e successive modificazioni ed integrazioni. — (c) Unità in servizio al 31 dicembre 1969. — (d) Oltre a 39 unità che già ricoprono altro ufficio con retribuzione a carico dello Stato (ad 1 sola unità, non appartenente al Ministero della marina mercantile, è corrisposto l'assegno di cui al D. P. R. 11 gennaio 1956, n. 12). — (e) Oltre a 226 unità che già ricoprono altro ufficio con retribuzione a carico dello Stato (a 180 unità, non appartenenti al Ministero della marina mercantile, è corrisposto l'assegno di cui al D. P. R. 11 gennaio 1956, n. 12).

Segue Tav. 57 — Personale con mansioni impiegate per amministrazione, servizio, denominazione, residenza, sesso e stato civile

RESIDENZA, SESSO E STATO CIVILE

AMMINISTRAZIONE	POSTI occupati	RESIDENZA, SESSO E STATO CIVILE																				
		Nel Comune di Roma				In Comuni con popolazione di almeno 800.000 abitanti				In Comuni con popolazione inferiore a 800.000 abitanti												
		MASCHI		FEMMINE		MASCHI		FEMMINE		MASCHI		FEMMINE										
		Celibi (o vedovi senza prole)	Coniugati (o vedovi con prole)	Nubili (o vedove senza prole)	Coniugate (o vedove con prole)	Celibi (o vedovi senza prole)	Coniugati (o vedovi con prole)	Nubili (o vedove senza prole)	Coniugate (o vedove con prole)	Celibi (o vedovi senza prole)	Coniugati (o vedovi con prole)	Nubili (o vedove senza prole)	Coniugate (o vedove con prole)									
Partecipazioni statali	16	1	14	1	—	—	—	—	—	—	—	—	—	—	—	—	—	—	—	—	—	—
<i>Gabinetto e segreterie particolari</i>																						
Addetti (a)	3	1	2	—	—	—	—	—	—	—	—	—	—	—	—	—	—	—	—	—	—	—
<i>Amministrazione centrale</i>																						
Incaricati di particolari studi (b)	(c) 13	—	12	1	—	—	—	—	—	—	—	—	—	—	—	—	—	—	—	—	—	—
Poste e telecomunicazioni	5	1	3	1	—	—	—	—	—	—	—	—	—	—	—	—	—	—	—	—	—	—
<i>Gabinetto e segreterie particolari</i>																						
Addetti (a)	5	1	3	1	—	—	—	—	—	—	—	—	—	—	—	—	—	—	—	—	—	—
Incaricati di particolari studi (b)	—	—	—	—	—	—	—	—	—	—	—	—	—	—	—	—	—	—	—	—	—	—
Pubblica Istruzione	486	18	23	12	9	55	54	21	22	97	74	52	49									
<i>Gabinetto e segreterie particolari</i>																						
Addetti (a)	4	—	3	1	—	—	—	—	—	—	—	—	—	—	—	—	—	—	—	—	—	—
<i>Amministrazione centrale</i>																						
Incaricati di particolari studi (b)	4	—	4	—	—	—	—	—	—	—	—	—	—	—	—	—	—	—	—	—	—	—
<i>Educandi femminili</i>																						
Addetti all'assistenza spirituale e medico sanitaria (art. 5 della legge 10 ottobre 1957, numero 1036)	18	—	—	—	—	1	2	—	—	5	10	—	—									
<i>Amministrazione universitaria</i>																						
Personale incaricato (articolo 13 della legge 3 novembre 1961, n. 1255)	203	5	5	3	4	26	26	11	11	29	31	21	31									
Università ed Istituti d'istruzione superiore																						
Musei delle scienze ed Orti botanici	43	3	1	1	—	6	2	2	1	12	7	6	2									
Osservatori astronomici ed Osservatorio vesuviano	13	3	—	—	—	1	2	—	1	2	4	—	—									
Personale incaricato (articolo 7 della legge 21 marzo 1958, numero 287)	143	2	4	2	3	16	18	5	8	31	17	21	16									
Università ed Istituti d'istruzione superiore																						
Osservatori astronomici ed Osservatorio vesuviano	7	—	—	—	—	1	3	—	—	—	3	—	—									
Infermiere degli Istituti clinici (art. 9 della legge 21 marzo 1958, n. 287)	—	—	—	—	—	—	—	—	—	—	—	—	—									
<i>Edilizia scolastica ed universitaria</i>																						
Personale a contratto a termine rinnovabile per il funzionamento del Comitato centrale e dei Comitati regionali (art. 27 della legge 28 luglio 1967, n. 641)	51	5	6	5	2	4	1	3	1	18	2	4	—									
Sanità	301	14	33	15	23	—	—	—	—	11	205	—	—									
<i>Gabinetto e segreterie particolari</i>																						
Addetti (a)	4	—	4	—	—	—	—	—	—	—	—	—	—									
<i>Servizi centrali e periferici</i>																						
Incaricati di particolari studi (b)	6	—	3	—	3	—	—	—	—	—	—	—	—									
Personale incaricato temporaneamente delle funzioni di medico provinciale e di veterinario provinciale (D. P. R. 10 giugno 1955, n. 854, e legge 18 ottobre 1961, n. 1278)	182	—	—	—	—	—	—	—	—	—	—	—	—									
liberi professionisti																						
dipendenti di Enti pubblici																						
Personale incaricato di coadiuvare temporaneamente il medico provinciale nella vigilanza dei servizi medico scolastici (art. 16 del D.P.R. 11 febbraio 1961, n. 264, e legge 6 aprile 1965, n. 334)	15	2	—	—	—	—	—	—	—	—	—	—	—									
liberi professionisti																						
dipendenti di Enti pubblici	7	—	—	—	—	—	—	—	—	—	—	—	—									

(a) Ai sensi del R.D.L. 10 luglio 1924, n. 1100, e successive modificazioni ed integrazioni. — (b) Ai sensi dell'art. 380 del D.P.R. 10 gennaio 1957, n. 3, o di altra analoga facoltà. — (c) Unità in servizio al 31 dicembre 1969.

Segue Tav. 57 — Personale con mansioni impiegate per amministrazione, servizio, denominazione, residenza, sesso e stato civile

AMMINISTRAZIONE	POSTI occupati	RESIDENZA, SESSO E STATO CIVILE											
		Nel Comune di Roma				In Comuni con popolazione di almeno 800.000 abitanti				In Comuni con popolazione inferiore a 800.000 abitanti			
		MASCHI		FEMMINE		MASCHI		FEMMINE		MASCHI		FEMMINE	
		Celibi (o vedovi senza prole)	Coniugati (o vedovi con prole)	Nubili (o vedove senza prole)	Coniugate (o vedove con prole)	Celibi (o vedovi senza prole)	Coniugati (o vedovi con prole)	Nubili (o vedove senza prole)	Coniugate (o vedove con prole)	Celibi (o vedovi senza prole)	Coniugati (o vedovi con prole)	Nubili (o vedove senza prole)	Coniugate (o vedove con prole)

Segue **MINISTERI**

Personale incaricato temporaneamente delle funzioni di veterinario di confine, porto ed aeroporto (art. 2 della legge 31 gennaio 1969, n. 13)	liberi professionisti	—	—	—	—	—	—	—	—	—	—	—	—	—	—	—	—	—	—	—	—	—	—	—	
	dipendenti di Enti pubblici	10	—	—	—	—	—	—	—	—	—	—	—	8	2	—	—	—	—	—	—	—	—	—	—
Personale incaricato di coadiuvare temporaneamente i veterinari di confine, porto ed aeroporto (art. 2 della legge 31 gennaio 1969, n. 13)	liberi professionisti	4	—	—	—	—	—	—	—	—	—	—	—	3	1	—	—	—	—	—	—	—	—	—	—
	dipendenti di Enti pubblici	—	—	—	—	—	—	—	—	—	—	—	—	—	—	—	—	—	—	—	—	—	—	—	—
<i>Istituto superiore di sanità</i>																									
Personale temporaneo (leggi 6 dicembre 1964, n. 1331, 23 dicembre 1965, n. 1418, e 2 febbraio 1968, n. 52)		73	12	26	15	20	—	—	—	—	—	—	—	—	—	—	—	—	—	—	—	—	—	—	—
Incaricati di particolari studi (a)		—	—	—	—	—	—	—	—	—	—	—	—	—	—	—	—	—	—	—	—	—	—	—	—
Tesoro		22	4	16	1	1	—	—	—	—	—	—	—	—	—	—	—	—	—	—	—	—	—	—	—
<i>Gabinetto e segreteria particolari</i>																									
Addetti (b)		5	—	4	—	1	—	—	—	—	—	—	—	—	—	—	—	—	—	—	—	—	—	—	—
<i>Amministrazione centrale</i>																									
Incaricati di particolari studi (a)	(c)	11	—	11	—	—	—	—	—	—	—	—	—	—	—	—	—	—	—	—	—	—	—	—	—
<i>Ragioneria generale dello Stato</i>																									
Incaricati di particolari studi (a)	(d)	3	1	1	1	—	—	—	—	—	—	—	—	—	—	—	—	—	—	—	—	—	—	—	—
<i>Direzione generale del tesoro</i>																									
Incaricati di particolari studi (a)		3	3	—	—	—	—	—	—	—	—	—	—	—	—	—	—	—	—	—	—	—	—	—	—
Trasporti ed aviazione civile		72	6	23	1	—	—	—	—	—	—	—	—	7	34	1	—	—	—	—	—	—	—	—	—
<i>Gabinetto e segreteria particolari</i>																									
Addetti (b)		6	2	4	—	—	—	—	—	—	—	—	—	—	—	—	—	—	—	—	—	—	—	—	—
<i>Direzione generale del coordinamento e degli affari generali</i>																									
Incaricati di particolari studi (a)		—	—	—	—	—	—	—	—	—	—	—	—	—	—	—	—	—	—	—	—	—	—	—	—
<i>Direzione generale della motorizzazione civile e dei trasporti in concessione</i>																									
Incaricati di particolari studi (a)	(e)	1	1	—	—	—	—	—	—	—	—	—	—	—	—	—	—	—	—	—	—	—	—	—	—
<i>Direzione generale dell'aviazione civile</i>																									
Incaricati di particolari studi (a)	(e)	3	—	3	—	—	—	—	—	—	—	—	—	—	—	—	—	—	—	—	—	—	—	—	—
Medici convenzionati		53	2	13	—	—	—	—	—	—	—	—	—	6	31	1	—	—	—	—	—	—	—	—	—
Infermieri convenzionati		9	1	3	1	—	—	—	—	—	—	—	—	1	3	—	—	—	—	—	—	—	—	—	—
Turismo e spettacolo		53	15	11	22	5	—	—	—	—	—	—	—	—	—	—	—	—	—	—	—	—	—	—	—
<i>Gabinetto e segreteria particolari</i>																									
Addetti (b)		4	2	2	—	—	—	—	—	—	—	—	—	—	—	—	—	—	—	—	—	—	—	—	—
<i>Amministrazione centrale</i>																									
Incaricati di particolari studi (a)	(e)	1	1	—	—	—	—	—	—	—	—	—	—	—	—	—	—	—	—	—	—	—	—	—	—
Personale a prestazione saltuaria (leggi 23 giugno 1961, n. 520, e 20 dicembre 1965, n. 1435)		15	2	5	7	1	—	—	—	—	—	—	—	—	—	—	—	—	—	—	—	—	—	—	—
Esperti per il potenziamento dell'organizzazione turistica nazionale (art. 2 della legge 4 marzo 1964, n. 114)		33	10	4	15	4	—	—	—	—	—	—	—	—	—	—	—	—	—	—	—	—	—	—	—
TOTALE		8.974	570	586	441	172	561	363	265	71	1.816	2.653	1.015											461	

(a) Ai sensi dell'art. 380 del D.P.R. 10 gennaio 1957, n.3, o di altra analoga facoltà. — (b) Ai sensi del R.D.L. 10 luglio 1924, n. 1100, e successive modificazioni ed integrazioni. — (c) Oltre a 6 unità (professori universitari) che già ricoprono altro ufficio con retribuzione a carico dello Stato. — (d) Oltre a 1 unità (professore universitario) che già ricopre altro ufficio con retribuzione a carico dello Stato. — (e) Unità in servizio al 31 dicembre 1969.

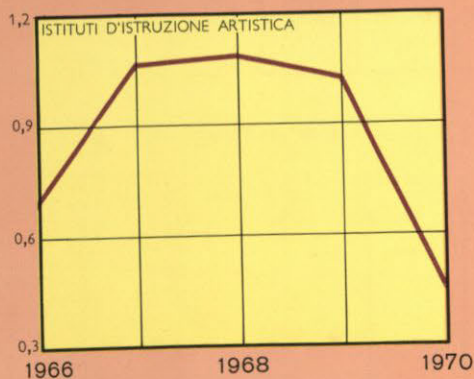
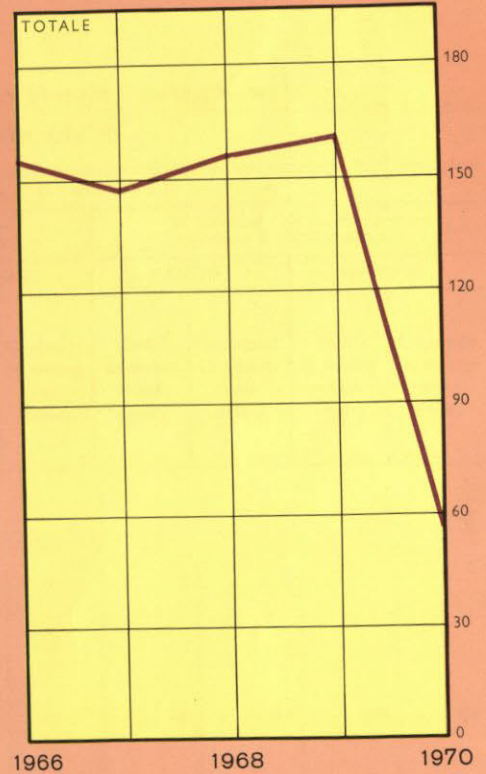
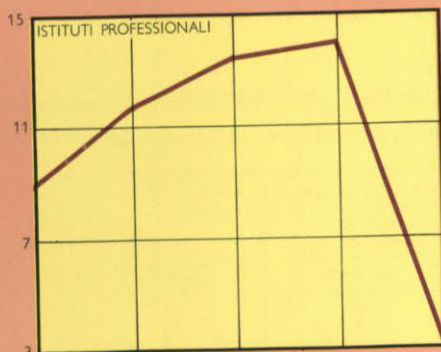
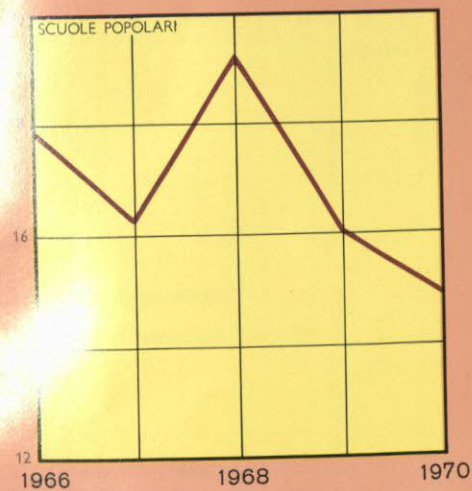
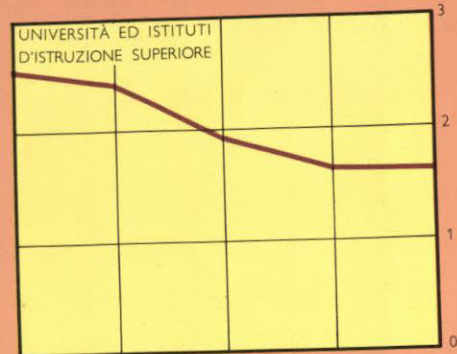
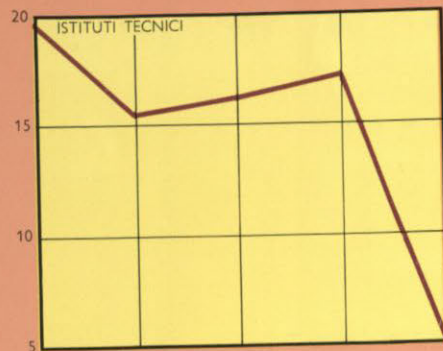
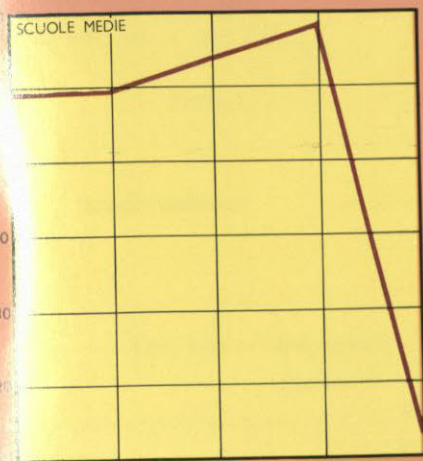
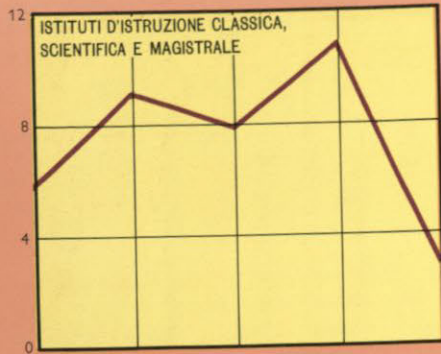
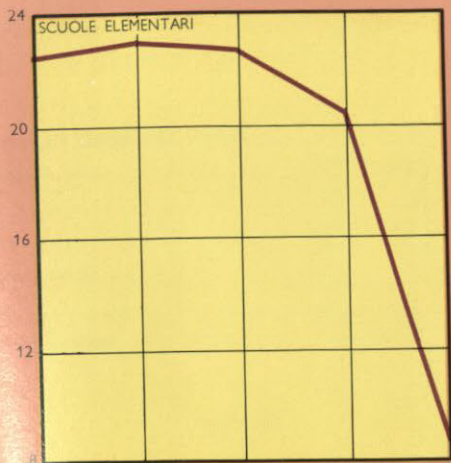
Segue Tav. 57 — Personale con mansioni impiegate per amministrazione, servizio, denominazione, residenza, sesso e stato civile

AMMINISTRAZIONE	POSTI occupati	RESIDENZA, SESSO E STATO CIVILE											
		Nel Comune di Roma				In Comuni con popolazione di almeno 800.000 abitanti				In Comuni con popolazione inferiore a 800.000 abitanti			
		MASCHI		FEMMINE		MASCHI		FEMMINE		MASCHI		FEMMINE	
		Celibi (o vedovi senza prole)	Coniugati (o vedovi con prole)	Nubili (o vedove senza prole)	Coniugate (o vedove con prole)	Celibi (o vedovi senza prole)	Coniugati (o vedovi con prole)	Nubili (o vedove senza prole)	Coniugate (o vedove con prole)	Celibi (o vedovi senza prole)	Coniugati (o vedovi con prole)	Nubili (o vedove senza prole)	Coniugate (o vedove con prole)
AZIENDE AUTONOME													
Amministrazione dei monopoli di Stato	—	—	—	—	—	—	—	—	—	—	—	—	—
<i>Direzione generale</i>													
Incaricati di particolari studi (a)	—	—	—	—	—	—	—	—	—	—	—	—	—
Azienda nazionale autonoma delle strade	338	—	—	—	—	—	—	—	—	225	105	7	1
Personale a contratto quinquennale per l'autostrada Salerno-Reggio Calabria (art. 3 della legge 31 dicembre 1962, n. 1845, e legge 30 dicembre 1965, n. 1463)	237	—	—	—	—	—	—	—	—	138	91	7	1
Personale a contratto quinquennale per l'autostrada Palermo-Catania (art. 1 della legge 4 gennaio 1968, n. 11)	101	—	—	—	—	—	—	—	—	87	14	—	—
Azienda di Stato per gli interventi nel mercato agricolo	—	—	—	—	—	—	—	—	—	—	—	—	—
Esperti (art. 18 della legge 13 maggio 1966, n. 303)	—	—	—	—	—	—	—	—	—	—	—	—	—
Amministrazione delle poste e delle telecomunicazioni	9.180	299	155	92	52	1.532	466	317	190	2.374	2.682	384	637
Incaricati vincolati da obbligazione personale con prestazione giornaliera inferiore alle cinque ore (art. 1 della legge 5 marzo 1961, n. 211)	540	—	—	—	—	—	—	—	—	80	210	100	150
Guardapprodi vincolati da obbligazione personale (art. 17 del regolamento approvato con R.D. 8 maggio 1933, n. 841)	5	—	—	—	—	—	—	—	—	1	4	—	—
Personale straordinario (legge 14 dicembre 1965, n. 1376) { con mansioni esecutive	1.470	160	90	50	30	450	120	200	80	150	70	50	20
{ con mansioni ausiliarie	2.162	120	50	40	20	1.050	250	90	40	330	120	32	20
Personale straordinario degli Uffici locali (legge 14 dicembre 1965, n. 1376) - con mansioni ausiliarie	1.071	—	—	—	—	—	—	—	—	866	205	—	—
Sostituti (D.P.R. 9 agosto 1967, n. 1417)	3.931	18	15	2	2	32	96	27	70	947	2.073	202	447
Incaricati di particolari studi (a)	1	1	—	—	—	—	—	—	—	—	—	—	—
Azienda di Stato per i servizi telefonici	3.600	310	205	630	469	377	286	298	210	260	125	291	139
Personale straordinario (legge 14 dicembre 1965, n. 1376) { con mansioni esecutive	3.120	260	175	560	430	325	260	250	175	220	100	250	115
{ con mansioni ausiliarie	480	50	30	70	39	52	26	48	35	40	25	41	24
Incaricati di particolari studi (a)	—	—	—	—	—	—	—	—	—	—	—	—	—
Ferrovie dello Stato	923	2	5	7	3	15	36	17	18	160	412	141	107
Coadiutori degli assuntori ferroviari (legge 30 dicembre 1959, n. 1236, D. P. R. 26 giugno 1962, n. 1418, legge 27 luglio 1967, n. 668 e legge 7 ottobre 1969, n. 747)	923	2	5	7	3	15	36	17	18	160	412	141	107
Incaricati di particolari studi (a)	—	—	—	—	—	—	—	—	—	—	—	—	—
TOTALE	14.041	611	365	729	524	1.924	788	632	418	3.019	3.324	823	884

(a) Ai sensi dell'art. 380 del D. P. R. 10 gennaio 1957, n. 3, o di altra analoga facoltà.

PERSONALE INSEGNANTE NON VINCOLATO DA UN VERO E PROPRIO RAPPORTO D'IMPIEGO CON LO STATO, PER TIPO D'ISTITUTO O SCUOLA

(migliaia di unità)



Pre
Aff
Dif
Fin
Gr
Int
Pu
Te

Ar

Tav. 59 — Personale insegnante per amministrazione, residenza, sesso e stato civile

AMMINISTRAZIONE	POSTI occupati	RESIDENZA, SESSO E STATO CIVILE											
		Nel Comune di Roma				In Comuni con popolazione di almeno 800.000 abitanti				In Comuni con popolazione inferiore a 800.000 abitanti			
		MASCHI		FEMMINE		MASCHI		FEMMINE		MASCHI		FEMMINE	
		Celibi (o vedovi senza prole)	Coniugati (o vedovi con prole)	Nubili (o vedove senza prole)	Coniugate (o vedove con prole)	Celibi (o vedovi senza prole)	Coniugati (o vedovi con prole)	Nubili (o vedove senza prole)	Coniugate (o vedove con prole)	Celibi (o vedovi senza prole)	Coniugati (o vedovi con prole)	Nubili (o vedove senza prole)	Coniugate (o vedove con prole)
Presidenza del Consiglio dei ministri	4	—	—	—	—	—	—	—	—	1	3	—	—
Affari esteri	666	2	—	—	—	—	—	—	—	132	167	203	162
Difesa	76	—	—	—	—	6	11	—	—	—	54	—	5
Finanze	17	2	15	—	—	—	—	—	—	—	—	—	—
Grazia e giustizia	138	3	9	2	6	1	5	2	1	7	90	8	4
Interno	223	131	—	—	—	52	—	—	—	26	—	14	—
Pubblica istruzione	54.053	1.075	867	1.084	797	1.662	1.210	2.174	873	12.451	7.226	16.930	7.704
Tesoro	—	—	—	—	—	—	—	—	—	—	—	—	—
TOTALE . . .	55.177	1.211	893	1.086	803	1.721	1.226	2.176	874	12.617	7.540	17.155	7.875

MINISTERI													
Amministrazione delle poste e delle telecomunicazioni	—	—	—	—	—	—	—	—	—	—	—	—	—
TOTALE . . .	—	—	—	—	—	—	—	—	—	—	—	—	—

AZIENDE AUTONOME													
TOTALE GENERALE . . .	55.177	1.211	893	1.086	803	1.721	1.226	2.176	874	12.617	7.540	17.155	7.875

Tav. 60 — Personale insegnante per amministrazione, tipo di istituto o scuola, categoria, ruolo della cattedra d'insegnamento, residenza, sesso e stato civile

AMMINISTRAZIONE	POSTI occupati	RESIDENZA, SESSO E STATO CIVILE											
		Nel Comune di Roma				In Comuni con popolazione di almeno 800.000 abitanti				In Comuni con popolazione inferiore a 800.000 abitanti			
		MASCHI		FEMMINE		MASCHI		FEMMINE		MASCHI		FEMMINE	
		Celibi (o vedovi senza prole)	Coniugati (o vedovi con prole)	Nubili (o vedove senza prole)	Coniugate (o vedove con prole)	Celibi (o vedovi senza prole)	Coniugati (o vedovi con prole)	Nubili (o vedove senza prole)	Coniugate (o vedove con prole)	Celibi (o vedovi senza prole)	Coniugati (o vedovi con prole)	Nubili (o vedove senza prole)	Coniugate (o vedove con prole)
Presidenza del Consiglio dei ministri	4	—	—	—	—	—	—	—	—	1	3	—	—
Scuola superiore della Pubblica Amministrazione Docenti	(a) 4	—	—	—	—	—	—	—	—	1	3	—	—
Affari esteri	666	—	2	—	—	—	—	—	—	132	167	203	162
Istituto diplomatico Docenti (artt. 89 e 90 del D.P.R. 5 gennaio 1967, n. 18)	2	—	2	—	—	—	—	—	—	—	—	—	—
Istituzioni culturali scolastiche all'estero Incaricati locali (R.D. 12 febbraio 1940, n. 740, legge 6 ottobre 1962, n. 1546, e D.P.R. 23 gennaio 1967, n. 215) { lettori	135	—	—	—	—	—	—	—	—	(b) 31	(b) 31	(b) 34	(b) 39
{ professori	333	—	—	—	—	—	—	—	—	(b) 78	(b) 96	(b) 84	(b) 75
{ maestri elementari	196	—	—	—	—	—	—	—	—	(b) 23	(b) 40	(b) 85	(b) 48

(a) Oltre a 35 unità che già ricoprono un ufficio con retribuzione a carico dello Stato. — (b) In servizio all'estero

Segue Tav. 60 — Personale insegnante per amministrazione, tipo di istituto o scuola, categoria, ruolo della cattedra d'insegnamento, residenza, sesso e stato civile

AMMINISTRAZIONE	POSTI occupati	RESIDENZA, SESSO E STATO CIVILE											
		Nel Comune di Roma				In Comuni con popolazione di almeno 800.000 abitanti				In Comuni con popolazione inferiore a 800.000 abitanti			
		MASCHI		FEMMINE		MASCHI		FEMMINE		MASCHI		FEMMINE	
		Celibi (o vedovi senza prole)	Coniugati (o vedovi con prole)	Nubili (o vedove senza prole)	Coniugate (o vedove con prole)	Celibi (o vedovi senza prole)	Coniugati (o vedovi con prole)	Nubili (o vedove senza prole)	Coniugate (o vedove con prole)	Celibi (o vedovi senza prole)	Coniugati (o vedovi con prole)	Nubili (o vedove senza prole)	Coniugate (o vedove con prole)

Segue **MINISTERI**

Difesa	76					6	11						54		
<i>Aeronautica</i>															
Assistenti incaricati dell'Accademia aeronautica (art. 4 del D.P.R. 18 novembre 1965, n. 1483) (a)	12														5
Professori delle Scuole aeronautiche (legge 20 giugno 1956, n. 612) (b)	14												14		
Professori della Scuola di guerra aerea (art. 8 del D.P.R. 13 agosto 1968, n. 1512)															
Conferenzieri di chiara fama presso la Scuola di guerra aerea (art. 8 del D.P.R. 13 agosto 1968, n. 1512)															
<i>Esercito</i>															
Professori (art. 2 del D.P.R. 18 novembre 1965 n. 1484) { Accademia militare (c)	4												4		
{ Scuole militari (d)	13					2	10						1		
Professori della Scuola militare « Nunziatella » (art. 10 della legge 13 giugno 1969, n. 282) (e)	3					2	1								
Assistenti della Scuola militare « Nunziatella » (art. 69 del R.D. 30 aprile 1924, n. 965)	2					2									
<i>Marina</i>															
Professori delle Scuole navali (legge 20 giugno 1956, n. 612) (f)	28												28		
Finanze	17	2	15												
<i>Corpo della guardia di finanza</i>															
Professori incaricati dell'Accademia e delle Scuole (g)	17	2	15												
Grazia e giustizia	138	3	9	2	6	1	5	2	1	7	90	8	4		
<i>Istituti di prevenzione e di pena</i>															
Personale aggregato (Maestri elementari ed insegnanti vari) assunto ai sensi del R. D. L. 30 ottobre 1924, n. 1758	138	3	9	2	6	1	5	2	1	7	90	8	4		
Interno	223	131				52				26		14			
<i>Amministrazione della pubblica sicurezza</i>															
Professori incaricati dell'Accademia e delle Scuole del Corpo delle guardie di pubblica sicurezza (h)	223	131				52				26		14			
Pubblica istruzione (i)	54.053	1.075	867	1.084	797	1.662	1.210	2.174	873	12.451	7.226	16.930	7.704		
Scuole materne (Insegnanti supplenti) (i)															
Scuole elementari	8.278	104	55	297	75	78	72	1.006	123	1.601	208	4.016	643		
Ordinarie	8.264	104	55	297	75	78	72	1.006	123	1.600	206	4.010	638		
Maestri elementari supplenti	7.069	104	55	297	75	78	72	1.006	123	405	206	4.010	638		
Insegnanti di religione delle provincie di Bolzano, Gorizia, Trento e Udine (i) 1.195										1.195					
In lingua tedesca (Maestri elementari supplenti)	14									1	2	6	5		

(a) Oltre a 3 unità che già ricoprono un ufficio con retribuzione a carico dello Stato. — (b) Oltre a 13 unità che già ricoprono un ufficio con retribuzione a carico dello Stato. — (c) Oltre a 79 unità che già ricoprono un ufficio a carico dello Stato. — (d) Oltre a 24 unità che già ricoprono un ufficio con retribuzione a carico dello Stato. — (e) Oltre a 2 unità che già ricoprono un ufficio a carico dello Stato. — (f) Oltre a 41 unità che già ricoprono un ufficio con retribuzione a carico dello Stato. — (g) Oltre a 86 unità che già ricoprono un ufficio con retribuzione a carico dello Stato. — (h) Oltre a 459 unità che già ricoprono un ufficio con retribuzione a carico dello Stato. — (i) Comprende, per lo più, gli insegnanti «supplenti» dell'istruzione elementare (R. D. 5 febbraio 1928, n. 577, e successive modificazioni ed integrazioni), dell'istruzione secondaria (art. 10 della legge 13 giugno 1969, n. 282) e dell'istruzione artistica (art. 10 della legge 13 giugno 1969, n. 282). — (l) Percepiscono il trattamento economico dei maestri elementari supplenti.

Segue Tav. 60 — Personale insegnante per amministrazione, tipo di istituto o scuola, categoria, ruolo della cattedra d'insegnamento, residenza, sesso e stato civile

AMMINISTRAZIONE	POSTI occupati	RESIDENZA, SESSO E STATO CIVILE											
		Nel Comune di Roma				In Comuni con popolazione di almeno 800.000 abitanti				In Comuni con popolazione inferiore a 800.000 abitanti			
		MASCHI		FEMMINE		MASCHI		FEMMINE		MASCHI		FEMMINE	
		Celibi (o vedovi senza prole)	Coniugati (o vedovi con prole)	Nubili (o vedove senza prole)	Coniugate (o vedove con prole)	Celibi (o vedovi senza prole)	Coniugati (o vedovi con prole)	Nubili (o vedove senza prole)	Coniugate (o vedove con prole)	Celibi (o vedovi senza prole)	Coniugati (o vedovi con prole)	Nubili (o vedove senza prole)	Coniugate (o vedove con prole)

Segue MINISTERI

Scuole elementari presso le carceri e gli stabilimenti penitenziari (Maestri elementari supplenti)	82	6	3	2	5	12	7	4	1	9	4	11	18	
Scuole elementari della Venezia Tridentina (Insegnanti di religione: catechisti) (a)	120	—	—	—	—	—	—	—	—	120	—	—	—	
Scuole magistrali per la formazione delle insegnanti delle scuole materne	321	2	8	26	30	—	—	—	—	32	23	68	132	
Professori supplenti	di ruolo A	13	2	—	10	20	—	—	—	11	—	—	—	
	di ruolo B	235	—	6	10	20	—	—	—	19	18	55	107	
	di ruolo C	73	—	2	16	10	—	—	—	2	5	13	25	
Scuole medie	12.361	165	55	145	128	272	114	219	142	3.409	1.764	4.048	1.900	
Ordinarie (Professori supplenti di ruolo B)	11.660	165	55	145	128	272	114	219	142	3.229	1.611	3.819	1.761	
In lingua tedesca (Professori supplenti di ruolo B)	701	—	—	—	—	—	—	—	—	180	153	229	139	
In lingua slovena (Professori supplenti di ruolo B)	—	—	—	—	—	—	—	—	—	—	—	—	—	
Scuole medie per ciechi (Professori supplenti di ruolo B)	37	3	4	1	3	—	—	1	—	3	5	11	6	
Istituti d'istruzione classica, scientifica e magistrale	2.486	14	8	27	23	14	16	39	39	576	337	869	524	
Licei ginnasi (Professori supplenti di ruolo A)	852	12	3	17	15	6	5	15	10	219	101	305	144	
Licei scientifici	968	2	4	10	2	6	7	15	18	227	134	332	211	
Professori supplenti	di ruolo A	904	2	4	10	2	4	5	15	16	212	113	321	200
	di ruolo B	64	—	—	—	—	2	2	—	2	15	21	11	11
Istituti magistrali	666	—	1	—	6	2	4	—	11	130	102	232	169	
Professori supplenti	di ruolo A	569	—	1	—	5	1	4	7	4	123	84	202	138
	di ruolo B	64	—	—	—	1	1	—	—	2	4	12	23	21
	di ruolo C (Maestre giardiniere)	33	—	—	—	—	—	—	2	5	3	6	7	10
Educazione fisica e sportiva (Professori supplenti di ruolo B)	5.204	410	411	284	255	496	562	364	261	507	540	633	481	
Educandi femminili (Professori supplenti di ruolo C) (b)	13	—	—	—	—	—	—	—	2	—	—	5	6	
Istituti per sordomuti - Roma, Milano e Palermo (Maestri elementari supplenti)	6	1	—	—	—	—	—	—	1	—	—	1	3	
Istituto statale « A. Romagnoli » di specializzazione per gli educatori dei minorati della vista (Maestri elementari supplenti)	1	—	—	1	—	—	—	—	—	—	—	—	—	
Istituti tecnici	4.881	65	97	46	98	168	120	98	132	1.704	1.151	685	517	
Agrari	121	—	5	—	1	—	—	—	—	30	54	11	20	
parzialmente autonomi:														
Professori supplenti	di ruolo A	26	—	5	—	1	—	—	—	3	10	1	6	
di ruolo B	3	—	—	—	—	—	—	—	—	—	2	—	1	
Insegnanti tecnico-pratici supplenti	8	—	—	—	—	—	—	—	—	2	5	—	1	
autonomi:														
Professori supplenti	di ruolo A	65	—	—	—	—	—	—	—	21	22	10	12	
di ruolo B	4	—	—	—	—	—	—	—	—	1	3	—	—	
Insegnanti tecnico-pratici supplenti	15	—	—	—	—	—	—	—	—	3	12	—	—	

(a) Percepiscono il trattamento economico dei maestri elementari supplenti. — (b) Di cui alla legge 10 ottobre 1957, n. 1036.

Segue Tav. 60 — Personale insegnante per amministrazione, tipo di istituto o scuola, categoria, ruolo della cattedra d'insegnamento, residenza, sesso e stato civile

AMMINISTRAZIONE	POSTI occupati	RESIDENZA, SESSO E STATO CIVILE											
		Nel Comune di Roma				In Comuni con popolazione di almeno 800.000 abitanti				In Comuni con popolazione inferiore a 800.000 abitanti			
		MASCHI		FEMMINE		MASCHI		FEMMINE		MASCHI		FEMMINE	
		Celibi (o vedovi senza prole)	Coniugati (o vedovi con prole)	Nubili (o vedove senza prole)	Coniugate (o vedove con prole)	Celibi (o vedovi senza prole)	Coniugati (o vedovi con prole)	Nubili (o vedove senza prole)	Coniugate (o vedove con prole)	Celibi (o vedovi senza prole)	Coniugati (o vedovi con prole)	Nubili (o vedove senza prole)	Coniugate (o vedove con prole)

Segue M I N I S T E R I

Industriali	2.720	48	55	27	34	141	67	31	32	1.133	726	244	182
Professori supplenti	1.805	41	36	26	29	84	33	29	25	670	436	235	161
{ di ruolo A	68	1	2	—	1	6	6	—	1	10	27	3	11
{ di ruolo B	847	6	17	1	4	51	28	2	6	453	263	6	10
Insegnanti tecnico-pratici supplenti	160	1	1	3	10	5	10	46	63	—	5	3	13
Femminili	95	1	1	2	7	5	9	21	37	—	5	2	5
Professori supplenti	6	—	—	1	1	—	—	—	1	—	—	—	3
{ di ruolo A	10	—	—	—	—	—	1	3	5	—	—	1	—
{ di ruolo B	49	—	—	—	2	—	—	22	20	—	—	—	5
{ di ruolo C	1.162	15	30	15	51	18	28	19	34	496	270	414	272
Insegnanti tecnico-pratici supplenti	387	—	4	2	4	8	4	5	11	120	61	110	58
Commerciali e per geometri	35	—	1	—	—	—	—	1	1	12	3	14	3
non autonomi :	14	—	—	—	1	—	—	—	1	—	—	5	7
Professori supplenti	—	—	—	—	—	—	—	—	—	—	—	—	—
{ di ruolo A	1.074	14	20	12	36	9	18	12	19	331	183	254	166
{ di ruolo B	99	—	3	—	5	—	3	1	1	31	17	20	18
{ di ruolo C	53	1	2	1	5	1	3	—	1	2	6	11	20
Insegnanti tecnico-pratici supplenti	—	—	—	—	—	—	—	—	—	—	—	—	—
Per il turismo	20	—	1	1	2	1	3	1	3	1	3	1	3
Professori supplenti di ruolo A	18	—	1	1	2	1	3	1	3	1	2	1	2
Insegnanti tecnico-pratici supplenti	2	—	—	—	—	—	—	—	—	—	1	—	1
Nautici ed aeronautici	198	1	5	—	—	3	12	1	—	44	93	12	27
non autonomi :	48	—	—	—	—	3	11	1	—	9	13	3	8
Professori supplenti	3	—	—	—	—	—	—	—	—	1	1	1	—
{ di ruolo A	19	—	1	—	—	—	1	—	—	4	13	—	—
{ di ruolo B	79	1	2	—	—	—	—	—	—	22	37	5	12
Insegnanti tecnico-pratici supplenti	12	—	—	—	—	—	—	—	—	2	3	2	5
{ di ruolo A	37	—	2	—	—	—	—	—	—	6	26	1	2
{ di ruolo B	(a) 3.109	34	79	33	69	53	91	51	26	1.026	997	362	288
Istituti professionali	1.564	17	23	4	4	31	59	10	2	631	589	110	84
Per l'industria e l'artigianato e per le attività marine	1.121	8	7	4	2	19	9	9	—	545	384	83	51
Professori supplenti	52	3	—	—	—	—	1	—	1	20	23	3	1
{ di ruolo A	2	—	—	—	—	—	—	—	—	1	1	—	—
{ di ruolo B	190	5	11	—	—	4	23	—	—	57	79	5	6
Insegnanti tecnico-pratici supplenti	199	1	5	—	2	8	26	1	1	8	102	19	26
Esperti (b)	—	—	—	—	—	—	—	—	—	—	—	—	—
Insegnanti a compenso forfettario	—	—	—	—	—	—	—	—	—	—	—	—	—
{ di ruolo A	550	8	19	16	36	15	19	27	13	97	88	119	93
Per il commercio	319	6	13	10	24	9	3	13	5	71	42	81	42
Professori supplenti	18	—	—	—	—	1	—	—	1	5	2	3	6
{ di ruolo A	46	—	2	2	7	—	—	6	2	—	3	14	10
{ di ruolo B													
{ di ruolo C													

(a) Oltre a 706 unità (238 industria, artigianato ed attività marine; 29 commercio; 5 alberghieri; 400 agricoltura; 34 femminili) che già ricoprono altro ufficio con retribuzione a carico dello Stato. — (b) Di cui all'art. 3 della legge 15 febbraio 1963, n. 354.

Segue Tav. 60 — Personale insegnante per amministrazione, tipo di istituto o scuola, categoria, ruolo della cattedra d'insegnamento, residenza, sesso e stato civile

AMMINISTRAZIONE	POSTI occupati	RESIDENZA, SESSO E STATO CIVILE											
		Nel Comune di Roma				In Comuni con popolazione di almeno 8000.000 abitanti				In Comuni con popolazione inferiore a 800.000 abitanti			
		MASCHI		FEMMINE		MASCHI		FEMMINE		MASCHI		FEMMINE	
		Celibati (o vedovi senza prole)	Coniugati (o vedovi con prole)	Nubili (o vedove senza prole)	Coniugate (o vedove con prole)	Celibati (o vedovi senza prole)	Coniugati (o vedovi con prole)	Nubili (o vedove senza prole)	Coniugate (o vedove con prole)	Celibati (o vedovi senza prole)	Coniugati (o vedovi con prole)	Nubili (o vedove senza prole)	Coniugate (o vedove con prole)

Segue **MINISTERI**

Insegnanti tecnico-pratici supplenti	—	—	—	—	—	—	—	—	—	—	—	—	—	—	—	—													
Esperti (a)	167	2	4	4	5	5	16	8	5	21	41	21	35	—	—	—													
Insegnanti a compenso forfettario	—	—	—	—	—	—	—	—	—	—	—	—	—	—	—	—													
																	di ruolo A	—	—	—	—	—	—	—	—	—	—	—	—
Alberghieri	315	4	15	—	1	3	10	6	6	50	154	30	36	—	—	—													
																	di ruolo A	76	—	—	—	—	1	2	4	—	18	25	15
Professori supplenti	2	—	—	—	—	—	—	—	—	2	—	—	1	—	—	1													
																	di ruolo B	2	—	—	—	—	—	—	—	—	—	—	—
																	di ruolo C	2	—	—	—	—	—	—	—	1	—	—	—
Insegnanti tecnico-pratici supplenti	86	1	6	—	—	—	6	—	—	16	51	2	4	—	—	—													
Esperti (a)	149	3	9	—	1	2	2	2	5	14	78	13	20	—	—	—													
Insegnanti a compenso forfettario	—	—	—	—	—	—	—	—	—	—	—	—	—	—	—	—													
																	di ruolo A	—	—	—	—	—	—	—	—	—	—	—	—
Per l'agricoltura	509	—	—	1	1	3	2	2	5	225	157	63	50	—	—	—													
																	di ruolo A	340	—	—	1	—	—	—	—	158	97	44	40
																	di ruolo B	58	—	—	—	—	3	2	2	5	31	7	7
Professori supplenti	1	—	—	—	—	—	—	—	—	—	—	—	—	—	—	1													
																	di ruolo C	1	—	—	—	—	—	—	—	—	—	—	—
Insegnanti tecnico-pratici supplenti	64	—	—	—	1	—	—	—	—	31	22	9	1	—	—	—													
Esperti (a)	46	—	—	—	—	—	—	—	—	5	31	3	7	—	—	—													
Insegnanti a compenso forfettario	—	—	—	—	—	—	—	—	—	—	—	—	—	—	—	—													
																	di ruolo A	—	—	—	—	—	—	—	—	—	—	—	—
Femminili	164	5	22	12	27	1	1	—	—	23	8	40	25	—	—	—													
																	di ruolo A	44	2	3	4	6	—	—	—	13	3	10	3
																	di ruolo B	13	—	2	3	5	—	—	—	—	—	3	—
Professori supplenti	13	—	—	—	12	—	—	—	—	1	—	—	—	—	—	—													
																	di ruolo C	13	—	—	—	—	—	—	—	—	—	—	—
Insegnanti tecnico-pratici supplenti	17	—	—	—	—	—	—	—	—	3	—	9	5	—	—	—													
Esperti (a)	77	3	17	5	4	1	1	—	—	6	5	18	17	—	—	—													
Insegnanti a compenso forfettario	—	—	—	—	—	—	—	—	—	—	—	—	—	—	—	—													
																	di ruolo A	—	—	—	—	—	—	—	—	—	—	—	—
« P. Colosimo » per i ciechi - Napoli (Esperti) (a)	1	—	—	—	—	—	—	—	—	—	—	1	—	—	—	—													
																	di ruolo B	—	—	—	—	—	—	—	—	—	—	—	—
Per l'istruzione professionale dei ciechi - Firenze (Esperti) (a)	6	—	—	—	—	—	—	—	6	—	—	—	—	—	—	—													

(a) Cfr. nota (b) a pagina precedente.

Segue Tav. 60 — Personale insegnante per amministrazione, tipo di istituto o scuola, categoria, ruolo della cattedra d'insegnamento, residenza, sesso e stato civile

AMMINISTRAZIONE	POSTI occupati	RESIDENZA, SESSO E STATO CIVILE											
		Nel Comune di Roma				In Comuni con popolazione di almeno 800.000 abitanti				In Comuni con popolazione inferiore a 800.000 abitanti			
		MASCHI		FEMMINE		MASCHI		FEMMINE		MASCHI		FEMMINE	
		Celibi (o vedovi senza prole)	Coniugati (o vedovi con prole)	Nubili (o vedove senza prole)	Coniugate (o vedove con prole)	Celibi (o vedovi senza prole)	Coniugati (o vedovi con prole)	Nubili (o vedove senza prole)	Coniugate (o vedove con prole)	Celibi (o vedovi senza prole)	Coniugati (o vedovi con prole)	Nubili (o vedove senza prole)	Coniugate (o vedove con prole)

Segue M I N I S T E R I

Amministrazione universitaria	1.470	164	86	24	10	306	117	47	12	466	167	47	24
Università ed Istituti d'istruzione superiore . . .	1.460	164	86	23	9	306	113	47	12	466	163	47	24
Assistenti incaricati (art. 13 della legge 18 marzo 1958, n. 349)	(a) 1.449	160	86	23	9	305	113	45	12	464	161	47	24
Assistenti straordinari (art. 15 della legge 26 gennaio 1962, n. 16)	(b) 3	1	—	—	—	1	—	—	—	—	1	—	—
Lettori stranieri incaricati (art. 24 della legge 24 febbraio 1967, n. 62)	8	3	—	—	—	—	—	2	—	2	1	—	—
Osservatori astronomici ed Osservatorio vesuviano (Assistenti incaricati) (art. 13 della legge 18 marzo 1958, n. 349)	10	—	—	1	1	—	4	—	—	—	4	—	—
Accademie di belle arti e Licei artistici . . .	101	5	4	3	3	12	15	3	7	9	21	1	18
Accademie di belle arti (Professori per insegnamenti straordinari) (art. 31 del R.D. 31 dicembre 1923, n. 3123, art. 17 del R. D. L. 7 gennaio 1926, n. 214, ed art. 4 del D.L.C.P.S. 29 maggio 1947, n. 595)	86	5	1	3	3	9	13	—	5	8	21	—	18
Licei artistici (Professori supplenti di III ruolo)	15	—	3	—	—	3	2	3	2	1	—	1	—
Conservatori di musica ed annesse Scuole medie	74	—	—	—	—	1	5	2	2	18	30	2	14
Conservatori di musica													
Direttori	10	—	—	—	—	—	—	—	—	—	10	—	—
Professori supplenti	{ di I ruolo . . . di II ruolo . . . di III ruolo . . .	2	—	—	—	—	—	—	—	—	1	—	1
		15	—	—	—	—	3	1	—	4	2	2	3
		29	—	—	—	—	1	2	1	1	8	10	—
Scuole medie													
Professori supplenti di ruolo B	18	—	—	—	—	—	—	—	1	6	7	—	4
Accademia nazionale d'arte drammatica (Professori supplenti di III ruolo)	—	—	—	—	—	—	—	—	—	—	—	—	—
Accademia nazionale di danza	1	—	—	—	1	—	—	—	—	—	—	—	—
Direttrice	1	—	—	—	1	—	—	—	—	—	—	—	—
Professori supplenti	{ di II ruolo . . . di III ruolo . . .	—	—	—	—	—	—	—	—	—	—	—	—
		—	—	—	—	—	—	—	—	—	—	—	—
Istituti d'arte ed annesse Scuole medie . . .	425	—	1	1	4	27	8	9	7	175	90	65	38
Istituti d'arte													
Direttori	41	—	1	—	—	—	3	—	—	4	33	—	—
Professori supplenti di III ruolo	187	—	—	—	—	14	2	4	1	108	22	25	11
Insegnanti supplenti d'arte applicata	65	—	—	—	—	7	3	3	2	19	19	10	2
Scuole medie													
Professori supplenti di ruolo B	132	—	—	1	4	6	—	2	4	44	16	30	25

(a) Oltre a 161 unità che già ricoprono altro ufficio con retribuzione a carico dello Stato, di Ente pubblico o privato, o comunque fruiscono di un reddito di lavoro subordinato. — (b) Oltre a 7 unità che già ricoprono altro ufficio con retribuzione a carico dello Stato, di Ente pubblico o privato, o comunque fruiscono di un reddito di lavoro subordinato.

Segue Tav. 60 — Personale insegnante per amministrazione, tipo di istituto o scuola, categoria, ruolo della cattedra d'insegnamento, residenza, sesso e stato civile

AMMINISTRAZIONE	POSTI occupati	RESIDENZA, SESSO E STATO CIVILE												
		Nel Comune di Roma				In Comuni con popolazione di almeno 800.000 abitanti				In Comuni con popolazione inferiore a 800.000 abitanti				
		MASCHI		FEMMINE		MASCHI		FEMMINE		MASCHI	FEMMINE			
		Celibi (o vedovi senza prole)	Coniugati (o vedovi con prole)	Nubili (o vedove senza prole)	Coniugate (o vedove con prole)	Celibi (o vedovi senza prole)	Coniugati (o vedovi con prole)	Nubili (o vedove senza prole)	Coniugate (o vedove con prole)	Celibi (o vedovi senza prole)	Coniugati (o vedovi con prole)	Nubili (o vedove senza prole)	Coniugate (o vedove con prole)	
Segue MINISTERI														
Scuole secondarie (Assistenti di lingua straniera) (a)	122	3	—	13	—	4	—	18	—	15	—	69	—	
Scuole popolari	14.961	99	56	181	93	219	83	313	118	2.901	1.769	6.037	3.092	
Corsi di scuola popolare	di tipo A - maestri elementari	2.745	—	—	45	15	10	7	70	15	390	128	1.280	785
	di tipo B - maestri elementari	5.580	15	9	75	35	25	8	110	30	883	210	2.950	1.230
Corsi di orientamento musicale	maestri elementari	1.900	33	11	33	20	17	8	70	17	263	93	830	505
	di tipo C { professori	380	12	—	5	8	5	2	10	8	40	16	185	89
	tecniche	175	—	—	2	2	3	—	5	—	20	7	90	46
Corsi di orientamento musicale	insegnanti diplomati	265	—	3	—	—	3	2	—	—	52	190	10	5
	maestri elementari	1.185	5	17	10	—	5	15	13	2	148	790	110	70
Corsi di richiamo scolastico	(b) —	—	—	—	—	—	—	—	—	—	—	—	—	—
Corsi di richiamo e di aggiornamento culturale di istruzione secondaria (C. R. A. C. I. S.), compresi quelli per militari	insegnanti di religione	800	22	—	—	—	—	—	—	—	—	—	—	—
	professori	(c) 683	9	15	5	10	21	38	13	29	144	171	103	125
Centri di lettura stabili, mobili e pedagogici - maestri elementari	(d) 783	3	1	6	3	6	2	12	9	191	102	325	123	
Corsi di educazione per adulti - maestri elementari	Scuole estive	237	—	—	—	—	4	1	10	8	44	37	72	61
	Scuole festive	228	—	—	—	—	—	—	—	—	68	25	82	53
Tesoro (Docenti dei corsi per il personale: di formazione, di aggiornamento e di perfezionamento)	—	—	—	—	—	—	—	—	—	—	—	—	—	—
TOTALE	55.177	1.211	893	1.086	803	1.721	1.226	2.176	874	12.617	7.540	17.155	7.875	

A Z I E N D E A U T O N O M E

Amministrazione delle poste e delle telecomunicazioni	—	—	—	—	—	—	—	—	—	—	—	—	—
Scuola superiore di specializzazione in telecomunicazioni	—	—	—	—	—	—	—	—	—	—	—	—	—
Docenti (art. 6 della legge 12 marzo 1968, n. 325)	—	—	—	—	—	—	—	—	—	—	—	—	—
TOTALE	—	—	—	—	—	—	—	—	—	—	—	—	—

(a) Assunti in esecuzione di accordi culturali intercorsi fra l'Italia ed i loro Paesi di appartenenza. — (b) Sono tenuti da 460 unità (maestri elementari di ruolo) che già ricoprono un ufficio con retribuzione a carico dello Stato. — (c) Oltre a 1.116 unità (professori e maestri elementari di ruolo) che già ricoprono un ufficio con retribuzione a carico dello Stato. — (d) Oltre a 4.074 unità (maestri elementari di ruolo) che già ricoprono un ufficio con retribuzione a carico dello Stato.

Tav. 61 — Personale insegnante per amministrazione, tipo di istituto o scuola, categoria, ore settimanali d'insegnamento e ruolo della cattedra

AMMINISTRAZIONE	P R O F E S S O R I S U P P L E N T I																		ALTRI INSEGNANTI	TOTALE													
	con insegnamento settimanale fino a 6 ore						con insegnamento settimanale da 7 a 12 ore						con insegnamento settimanale oltre le 12 ore																				
	MAESTRI ELEMENTARI SUPPLEMENTI						con insegnamento settimanale						con insegnamento settimanale																				
	di ruolo A	di ruolo B	di ruolo C	di ruolo I	di ruolo II	di ruolo III	di ruolo A	di ruolo B	di ruolo C	di ruolo I	di ruolo II	di ruolo III	di ruolo A	di ruolo B	di ruolo C	di ruolo I	di ruolo II	di ruolo III			di ruolo tecnico	Totale	fino a 6 ore	da 7 a 12 ore	oltre le 12 ore	Totale							
MINISTERI	1.675	3.805	63	2	4	70	5.726	1.844	4.581	59	11	87	174	6.756	4.319	10.102	138	—	—	—	74	1.118	15.751	28.233	1.195	878	19.072	21.145	5.799	55.177			
Presidenza del Consiglio dei ministri	—	—	—	—	—	—	—	—	—	—	—	—	—	—	—	—	—	—	—	—	—	—	—	—	—	—	—	—	—	—	4		
Affari esteri	—	—	—	—	—	—	—	—	—	—	—	—	—	—	—	—	—	—	—	—	—	—	—	—	—	—	—	—	—	—	—	666	
Difesa	—	—	—	—	—	—	—	—	—	—	—	—	—	—	—	—	—	—	—	—	—	—	—	—	—	—	—	—	—	—	—	76	
Finanze	—	—	—	—	—	—	—	—	—	—	—	—	—	—	—	—	—	—	—	—	—	—	—	—	—	—	—	—	—	—	—	17	
Grazia e giustizia	—	—	—	—	—	—	—	—	—	—	—	—	—	—	—	—	—	—	—	—	—	—	—	—	—	—	—	—	—	—	—	138	
Interno	—	—	—	—	—	—	—	—	—	—	—	—	—	—	—	—	—	—	—	—	—	—	—	—	—	—	—	—	—	—	—	223	
Pubblica istruzione	1.675	3.805	63	2	4	70	5.726	1.841	4.581	59	11	87	174	6.753	4.319	10.102	138	—	—	—	74	1.118	15.751	28.230	1.195	878	19.072	21.145	4.678	54.053			
Scuole materne	—	—	—	—	—	—	—	—	—	—	—	—	—	—	—	—	—	—	—	—	—	—	—	—	—	—	—	—	—	—	—	8.264	
Scuole elementari { ordinarie in lingua tedesca	—	—	—	—	—	—	—	—	—	—	—	—	—	—	—	—	—	—	—	—	—	—	—	—	—	—	—	—	—	—	—	14	
Scuole elementari presso le carceri e gli stabilimenti penitenziari	—	—	—	—	—	—	—	—	—	—	—	—	—	—	—	—	—	—	—	—	—	—	—	—	—	—	—	—	—	—	—	82	
Scuole elementari della Venezia Tridentina	—	—	—	—	—	—	—	—	—	—	—	—	—	—	—	—	—	—	—	—	—	—	—	—	—	—	—	—	—	—	—	120	
Scuole magistrali per la formazione delle insegnanti delle scuole materne	13	—	9	—	—	—	22	—	75	—	—	—	—	2.792	—	6.911	64	—	—	—	—	—	—	—	—	—	—	—	—	—	—	321	
Scuole medie { ordinarie in lingua tedesca in lingua slovena	—	1.957	—	—	—	—	—	—	—	—	—	—	—	—	—	—	—	—	—	—	—	—	—	—	—	—	—	—	—	—	—	37	
Scuole medie per ciechi	—	—	—	—	—	—	—	—	—	—	—	—	—	—	—	—	—	—	—	—	—	—	—	—	—	—	—	—	—	—	—	852	
Istituti { Licei - ginnasi d'istruzione classica e scientifica e magistrale	221	—	—	—	—	—	221	203	—	—	—	—	—	203	428	—	—	—	—	—	—	—	—	—	—	—	—	—	—	—	—	968	
Educazione fisica e sportiva	158	31	—	—	—	—	189	215	11	—	—	—	—	226	531	22	—	—	—	—	—	—	—	—	—	—	—	—	—	—	—	666	
Educatrici femminili	101	19	5	—	—	—	125	98	9	15	—	—	—	122	370	36	13	—	—	—	—	—	—	—	—	—	—	—	—	—	—	5.204	
Istituti per sordomuti - Roma, Milano e Palermo	—	—	—	—	—	—	—	—	—	—	—	—	—	—	—	—	—	—	—	—	—	—	—	—	—	—	—	—	—	—	—	13	
Istituto statale «A. Romagnoli» di specializzazione per gli educatori dei minorati della vista	—	—	—	—	—	—	—	—	—	—	—	—	—	—	—	—	—	—	—	—	—	—	—	—	—	—	—	—	—	—	—	6	
agrari	15	2	—	—	—	—	1	28	2	—	—	—	—	—	—	—	—	—	—	—	—	—	—	—	—	—	—	—	—	—	—	—	1
industriali	327	26	—	—	—	—	55	408	430	16	—	—	—	89	1.048	26	—	—	—	—	—	—	—	—	—	—	—	—	—	—	—	—	121
femminili	35	2	1	—	—	—	2	40	29	1	2	—	—	3	31	3	7	—	—	—	—	—	—	—	—	—	—	—	—	—	—	—	2.720
commerciali e per geometri	351	59	35	—	—	—	445	333	41	21	—	—	—	395	777	34	11	—	—	—	—	—	—	—	—	—	—	—	—	—	—	—	1.662
per il turismo	5	—	—	—	—	—	5	6	—	—	—	—	—	6	7	—	—	—	—	—	—	—	—	—	—	—	—	—	—	—	—	20	
nautici ed aeronautici	13	—	—	—	—	—	12	31	35	7	—	—	—	11	53	79	2	—	—	—	—	—	—	—	—	—	—	—	—	—	—	—	198

mento e ruolo della cattedra

AMMINISTRAZIONE	PROFESSORI SUPPLEMENTI													ALTRI INSEGNANTI	TOTALE													
	con insegnamento settimanale fino a 6 ore						con insegnamento settimanale oltre le 12 ore						MAESTRI ELEMENTARI SUPPLENTI															
	con insegnamento settimanale da 7 a 12 ore						con insegnamento settimanale oltre le 12 ore						con insegnamento settimanale															
	di ruolo A	di ruolo B	di ruolo C	di ruolo I	di ruolo II	di ruolo III	di ruolo A	di ruolo B	di ruolo C	di ruolo I	di ruolo II	di ruolo III	Insegnanti tecnico-pratici			Totale	fino a 6 ore	da 7 a 12 ore	oltre le 12 ore	Totale								
per l'industria e l'artigianato e per le attività marine	247	27	—	—	—	—	24	298	306	10	—	—	53	369	568	15	2	—	113	698	1.365	—	—	—	(a)	199	1.564	
	61	12	8	—	—	—	—	81	53	4	4	—	—	61	205	2	34	—	—	241	383	—	—	—	(a)	167	550	
	8	—	—	—	—	—	—	5	30	2	1	—	3	36	38	—	—	78	116	166	—	—	—	(a)	149	315		
	106	6	—	—	—	—	5	117	60	23	1	—	8	92	174	29	—	51	254	463	—	—	—	(a)	46	509		
Istituti professionali	14	7	4	—	—	—	3	28	15	6	2	—	3	26	15	—	7	—	11	33	87	—	—	—	(a)	77	164	
	—	—	—	—	—	—	—	—	—	—	—	—	—	—	—	—	—	—	—	—	—	—	—	—	(a)	1	1	
«P. Colosimo» per i ciechi - Napoli	—	—	—	—	—	—	—	—	—	—	—	—	—	—	—	—	—	—	—	—	—	—	—	—	(a)	6	6	
per l'istruzione professionale dei ciechi - Firenze	—	—	—	—	—	—	—	—	—	—	—	—	—	—	—	—	—	—	—	—	—	—	—	—	(b)	1.460	1.460	
	—	—	—	—	—	—	—	—	—	—	—	—	—	—	—	—	—	—	—	—	—	—	—	—	(b)	1.460	1.460	
Università ed istituti d'istruzione superiore	—	—	—	—	—	—	—	—	—	—	—	—	—	—	—	—	—	—	—	—	—	—	—	—	(c)	10	10	
	—	—	—	—	—	—	—	—	—	—	—	—	—	—	—	—	—	—	—	—	—	—	—	—	(c)	10	10	
Amministrazione universitaria	—	—	—	—	—	—	—	—	—	—	—	—	—	—	—	—	—	—	—	—	—	—	—	—	(d)	86	86	
	—	—	—	—	—	—	—	—	—	—	—	—	—	—	—	—	—	—	—	—	—	—	—	—	(d)	86	86	
Accademie di belle arti	—	—	—	—	—	—	—	—	—	—	—	—	—	—	—	—	—	—	—	—	—	—	—	—	(e)	15	15	
Licei artistici	—	—	—	—	—	—	—	—	—	—	—	—	—	—	—	—	—	—	—	—	—	—	—	—	(e)	10	10	
	—	—	—	—	—	—	—	—	—	—	—	—	—	—	—	—	—	—	—	—	—	—	—	—	(e)	10	10	
Conservatori di musica ed annesse Scuole medie	—	12	—	2	4	7	—	25	—	3	—	—	—	36	—	3	—	—	—	3	64	—	—	—	(f)	1	1	
	—	—	—	—	—	—	—	—	—	—	—	—	—	—	—	—	—	—	—	—	—	—	—	—	(f)	1	1	
Accademia nazionale d'arte drammatica	—	—	—	—	—	—	—	—	—	—	—	—	—	—	—	—	—	—	—	—	—	—	—	—	(g)	41	425	
Accademia nazionale di danza	—	—	—	—	—	—	—	—	—	—	—	—	—	—	—	—	—	—	—	—	—	—	—	—	(g)	41	425	
	—	—	—	—	—	—	—	—	—	—	—	—	—	—	—	—	—	—	—	—	—	—	—	—	(g)	41	425	
Istituti d'arte ed annesse Scuole medie	—	55	—	—	—	—	63	118	—	18	—	—	65	83	—	59	—	—	59	183	384	—	—	—	(h)	122	122	
	—	—	—	—	—	—	—	—	—	—	—	—	—	—	—	—	—	—	—	—	—	—	—	—	(h)	122	122	
Scuole secondarie	—	—	—	—	—	—	—	—	—	—	—	—	—	—	—	—	—	—	—	—	—	—	—	—	(h)	122	122	
	—	—	—	—	—	—	—	—	—	—	—	—	—	—	—	—	—	—	—	—	—	—	—	—	(h)	122	122	
Scuole popolari	—	—	—	—	—	—	—	—	—	—	—	—	—	—	—	—	—	—	—	—	—	—	—	—	(h)	122	122	
Tesoro	—	—	—	—	—	—	—	—	—	—	—	—	—	—	—	—	—	—	—	—	—	—	—	—	(h)	122	122	
AZIENDE AUTONOME (Amministrazione delle poste e delle telecomunicazioni)	—	—	—	—	—	—	—	—	—	—	—	—	—	—	—	—	—	—	—	—	—	—	—	—	(h)	122	122	
TOTALE	1.675	3.805	63	2	4	70	107	5.726	1.844	4.581	59	—	87	174	6.756	4.319	10.102	138	74	1.118	15.751	28.233	1.195	878	19.072	21.145	5.799	55.177

(a) Esperti. — (b) Di cui 1.449 assistenti incaricati, 3 assistenti straordinari ed 8 lettori stranieri incaricati. — (c) Assistenti incaricati. — (d) Professori per insegnamenti straordinari. — (e) Direttori. — (f) Direttrice. — (g) Insegnanti d'arte applicata. — (h) Assistenti di lingua straniera.

Tav. 62 — Personale insegnante per classe di retribuzione annua lorda, amministrazione, categoria e ruolo della cattedra d'insegnamento

CLASSE DI RETRIBUZIONE ANNUA LORDA	MINISTERI										AZIENDE AUTO- NOME	TOTALE							
	Pubblica istruzione												Totale						
	Presi- denza del Consiglio dei ministri	Affari esteri	Difesa	Finanze e giustizia	Grazia e giustizia	Interno	ISTRU- ZIONE UNIVER- SITARIA	ISTRUZIONE SECONDARIA (di 1° e 2° grado) ED ARTISTICA						ISTRUZIONE ELEMENTARE E SCUOLE MATERNE	TOTALE				
								Professori								Altri totale			
								Direttori dei Con- servatori di musica, dell'Acca- demia na- zionale di arte dram- matica, del- l'Accade- mia nazio- nale di dan- za e degli I- stituti d'arte	Assistenti	di ruolo A							di ruolo B	di ruolo C	di ruolo I
Insegnanti											di arte applicata								
3.450.001 - 3.600.000	—	—	—	—	—	—	11	—	—	—	—	—	—	11	—	11			
.....	—	—	—	—	—	—	41	—	—	—	—	—	—	41	—	41			
2.250.001 - 2.400.000	—	1	—	—	—	—	—	—	—	—	—	—	—	1	—	1			
2.100.001 - 2.250.000	—	—	—	—	—	—	—	—	—	—	—	—	—	2	—	2			
1.950.001 - 2.100.000	—	—	—	—	—	—	—	—	—	—	—	—	—	15	—	15			
1.800.001 - 1.950.000	—	—	—	—	—	—	—	—	—	—	—	—	—	—	—	—			
1.650.001 - 1.800.000	—	—	—	—	—	—	—	—	—	—	—	—	—	—	—	—			
1.500.001 - 1.650.000	—	—	17	—	—	—	7.835	—	—	—	—	—	—	86	8.152	8.177			
1.350.001 - 1.500.000	—	401	12	—	—	—	—	231	—	—	—	—	—	—	1.459	1.872			
1.200.001 - 1.350.000	—	196	28	—	—	—	—	—	—	—	—	—	—	689	19.177	19.401			
1.050.001 - 1.200.000	—	67	2	—	—	—	—	—	—	—	—	—	—	195	10.341	10.410			
900.001 - 1.050.000	—	—	7	—	7	—	—	—	—	—	—	—	—	98	98	112			
750.001 - 900.000	—	—	1	—	—	—	—	—	—	—	—	—	—	226	463	464			
600.001 - 750.000	—	—	4	2	—	—	—	—	—	—	—	—	—	349	352	358			
450.01 - 600.000	1	—	2	—	138	10	—	—	—	—	—	—	—	157	11.700	11.851			
300.001 - 450.000	—	—	31	2	—	9	—	—	—	—	—	—	—	555	1.433	1.447			
150.001 - 300.000	2	—	—	13	—	32	—	—	—	—	—	—	—	1	1	48			
fino a 150.000	1	1	—	—	—	165	—	—	—	—	—	—	—	800	800	967			
TOTALE	4	666	76	17	138	223	52	7.835	18.488	260	2	15	231	1.334	65	3.156	54.053	55.177	

(1) Appartenti alla Scuola popolare.

Tav. 63 — Personale militare per amministrazione, residenza e stato civile

AMMINISTRAZIONE	POSTI occupati	RESIDENZA E STATO CIVILE						PERSONALE DISTACCATO
		Nel Comune di Roma		In Comuni con popolazione di almeno 800.000 abitanti		In Comuni con popolazione inferiore a 800.000 abitanti		
		Celibi (o vedovi senza prole)	Coniugati (o vedovi con prole)	Celibi (o vedovi senza prole)	Coniugati (o vedovi con prole)	Celibi (o vedovi senza prole)	Coniugati (o vedovi con prole)	
MINISTERI								
Difesa (Aeronautica, Carabinieri, Esercito, Marina)	25.361	2.619	733	5.702	774	13.318	2.215	168
Finanze (Corpo della guardia di finanza)	8	3	—	2	—	3	—	—
Interno (Corpo delle guardie di pubblica sicurezza)	9	1	—	2	—	6	—	—
Marina mercantile (Capitanerie di porto)	132	10	2	5	7	88	20	—
TOTALE	25.510	2.633	735	5.711	781	13.415	2.235	168

Tav. 64 — Personale militare per amministrazione, categoria, posizione, residenza e stato civile

AMMINISTRAZIONE	POSTI occupati	RESIDENZA E STATO CIVILE						PERSONALE DISTACCATO
		Nel Comune di Roma		In Comuni con popolazione di almeno 800.000 abitanti		In Comuni con popolazione inferiore a 800.000 abitanti		
		Celibi (o vedovi senza prole)	Coniugati (o vedovi con prole)	Celibi (o vedovi senza prole)	Coniugati (o vedovi con prole)	Celibi (o vedovi senza prole)	Coniugati (o vedovi con prole)	
MINISTERI								
Difesa	25.361	2.619	733	5.702	774	13.318	2.215	168
Aeronautica	2.975	455	326	268	117	1.041	768	29
Ufficiali in congedo	1.196	158	261	150	98	111	(a) 418	24
{ richiamati e trattenuti	699	67	19	41	11	273	(a) 288	5
{ in ferma volontaria (legge 28 marzo 1968, n. 371)	924	228	12	76	—	579	29	—
{ in servizio di prima nomina	11	1	—	—	—	10	—	—
Ufficiali cappellani in congedo—richiamati e trattenuti	79	1	34	1	8	2	33	—
Sottufficiali in congedo—richiamati e trattenuti	66	—	—	—	—	66	—	—
Sergenti piloti A. U. C. — in servizio di leva	3.340	447	6	1.020	6	1.856	5	—
Carabinieri	142	15	6	18	5	93	5	—
Ufficiali in congedo	70	15	—	26	—	29	—	—
{ richiamati e trattenuti	119	57	—	35	—	27	—	—
{ in ferma volontaria (legge 28 marzo 1968, n. 371)	1	—	—	—	1	—	—	—
{ in servizio di prima nomina	3.008	360	—	941	—	1.707	—	—
Appuntati e carabinieri in congedo—richiamati e trattenuti								
Carabinieri ausiliari								

(a) Di cui 5 unità in servizio all'estero.

Segue Tav. 64 — Personale militare per amministrazione, categoria, posizione, residenza e stato civile

AMMINISTRAZIONE	POSTI occupati	RESIDENZA E STATO CIVILE						PERSONALE DISTACCATO
		Nel Comune di Roma		In Comuni con popolazione di almeno 800.000 abitanti		In Comuni con popolazione inferiore a 800.000 abitanti		
		Celibi (o vedovi senza prole)	Coniugati (o vedovi con prole)	Celibi (o vedovi senza prole)	Coniugati (o vedovi con prole)	Celibi (o vedovi senza prole)	Coniugati (o vedovi con prole)	

Segue M I N I S T E R I

Esercito	16.233	1.409	248	4.276	615	8.671	1.014	113
{ richiamati e trattenuti	2.359	38	165	192	486	561	917	113
{ in ferma volontaria (legge 28 marzo 1968, n. 371)	481	52	9	85	6	296	33	—
{ in servizio di prima nomina	4.003	225	—	645	—	3.133	—	—
Ufficiali cappellani in congedo - richiamati e trattenuti	81	4	—	2	—	75	—	—
Ufficiali in congedo del Corpo della Giustizia militare - richiamati e trattenuti	4	—	—	—	1	—	3	—
{ richiamati e trattenuti	870	70	74	317	122	226	61	—
{ in servizio di leva	5.116	590	—	1.825	—	2.701	—	—
Sergenti A. U. C. - in servizio di leva	3.319	430	—	1.210	—	1.679	—	—
Marina	2.813	308	153	138	36	1.750	428	26
{ richiamati e trattenuti	123	7	55	—	5	8	48	26
{ in ferma volontaria (legge 28 marzo 1968, n. 371)	477	30	20	21	12	194	200	—
{ in servizio di prima nomina	48	12	1	3	1	29	2	—
Ufficiali cappellani in congedo - richiamati e trattenuti	16	—	—	1	—	15	—	—
{ richiamati e trattenuti	779	94	77	40	18	373	177	—
{ in servizio di leva	1.218	156	—	70	—	992	—	—
Sottocapi e comuni in congedo - richiamati e trattenuti	35	4	—	3	—	28	—	—
Aspiranti ufficiali di complemento - in servizio di leva	117	5	—	—	—	111	1	—
Finanze (Corpo della guardia di finanza)	8	3	—	2	—	3	—	—
Ufficiali cappellani in congedo - richiamati e trattenuti	8	3	—	2	—	3	—	—
Interno (Corpo delle guardie di pubblica sicurezza)	9	1	—	2	—	6	—	—
Ufficiali cappellani in congedo - richiamati e trattenuti	9	1	—	2	—	6	—	—
Marina mercantile (Capitanerie di porto)	132	10	2	5	7	88	20	—
{ richiamati e trattenuti	30	2	2	1	5	8	12	—
{ in ferma volontaria (legge 28 marzo 1968, n. 371)	48	4	—	2	2	32	8	—
{ in servizio di prima nomina	16	2	—	—	—	14	—	—
Aspiranti ufficiali di complemento - in servizio di leva	38	2	—	2	—	34	—	—

Tav. 65 — Personale militare per stipendio iniziale annuo lordo, grado ed amministrazione

STIPENDIO INIZIALE ANNUO LORDO	GRADO	Ministero della difesa					Ministero delle finanze — Corpo della guardia di finanza	Ministero dell'interno — Corpo delle guardie di pubblica sicurezza	Ministero della marina mercantile — Capitanerie di porto	TOTALE
		Aeronautica	Carabinieri	Esercito	Marina	Totale				
U F F I C I A L I (in congedo)										
	Richiamati e trattenuti	1.207	142	2.444	139	3.932	8	3	30	3.979
5.134.700	Generale di Corpo d'armata ed equiparato	3	—	2	—	5	—	—	—	5
4.756.000	Generale di Divisione ed equiparato	1	—	2	8	11	—	—	—	11
3.955.200	Generale di Brigata ed equiparato	6	—	26	6	38	—	—	1	38
3.167.500	Colonnello ed equiparato	43	—	97	8	148	—	—	1	149
2.615.700	Tenente colonnello ed equiparato	73	—	(a) 111	22	206	—	—	1	207
2.066.900	Maggiore ed equiparato	69	—	(b) 92	13	174	—	—	1	175
1.678.800	Capitano ed equiparato	522	1	1.246	64	1.833	7	9	13	1.862
1.336.200	Tenente ed equiparato	223	96	850	17	1.186	1	—	6	1.193
1.130.600	Sottotenente ed equiparato (richiamato o trattenuto d'autorità)	267	45	—	1	313	—	—	8	313
1.032.600	Sottotenente ed equiparato (richiamato o trattenuto a domanda)	—	—	18	—	18	—	—	8	26
	In ferma volontaria (legge 28 marzo 1968, n. 371)	699	70	481	477	1.727	—	—	48	1.775
2.615.700	Tenente colonnello ed equiparato	—	—	—	2	2	—	—	—	2
2.066.900	Maggiore ed equiparato	—	—	—	21	21	—	—	—	21
1.678.800	Capitano ed equiparato	5	—	—	139	144	—	—	12	144
1.336.200	Tenente ed equiparato	53	—	—	166	219	—	—	36	231
1.032.600	Sottotenente ed equiparato	641	70	481	149	1.341	—	—	36	1.377
1.032.600	In servizio di prima nomina - Sottotenente ed equiparato	924	119	4.003	48	5.094	—	—	16	5.110
	TOTALE	2.830	331	6.928	664	10.753	8	9	94	10.864
S O T T U F F I C I A L I (in congedo)										
	Richiamati e trattenuti	79	—	870	779	1.728	—	—	—	1.728
1.500.000	Aiutante di battaglia	3	—	4	—	7	—	—	—	7
1.397.500	Maresciallo maggiore ed equiparato	75	—	256	131	462	—	—	—	462
1.145.800	Maresciallo capo ed equiparato	—	—	9	6	15	—	—	—	15
1.032.600	Maresciallo ordinario ed equiparato	—	—	5	34	39	—	—	—	39
890.400	Sergente maggiore ed equiparato	1	—	—	101	104	—	—	—	104
783.800	Vice brigadiere ed equiparato	—	—	—	—	—	—	—	—	—
660.000	Sergente ed equiparato	—	—	594	507	1.101	—	—	—	1.101
660.000	In servizio di leva - Sergente ed equiparato	66	—	8.435	1.218	9.719	—	—	—	9.719
	TOTALE	145	—	9.305	1.997	11.447	—	—	—	11.447
G R A D U A T I E T R U P P A (in congedo - richiamati e trattenuti)										
845.800	Appuntato ed equiparato	—	—	1	—	1	—	—	—	1
776.000	Carabiniere ed equiparato - con oltre 9 anni di servizio	—	—	—	—	—	—	—	—	—
674.800	Carabiniere ausiliario	—	3.008	—	—	3.008	—	—	—	3.008
—	Caporale maggiore, caporale, soldato ed equiparato (c)	—	—	—	(d) 152	152	—	—	(e) 38	190
	TOTALE	—	3.009	—	152	3.161	—	—	38	3.199
	TOTALE GENERALE	2.975	3.340	16.233	2.813	25.361	8	9	132	25.510

(a) Compresa 3 unità del Corpo della Giustizia militare che percepiscono lo stipendio iniziale annuo lordo previsto per il giudice istruttore di 1ª classe (L. 3.390.400). — (b) Compresa 1 unità del Corpo della Giustizia militare che percepisce lo stipendio iniziale annuo lordo previsto per il giudice istruttore di 2ª classe (L. 3.151.900). — (c) Percepiscono le paghe giornaliere di cui alle tabelle annesse alla legge 12 aprile 1962, n. 183. — (d) Compresi 117 « aspiranti ufficiali » che percepiscono lo stipendio iniziale annuo lordo previsto per il guardiamarina o sottotenente delle categorie del congedo in servizio di prima nomina (L. 1.032.600). — (e) « Aspiranti ufficiali » che percepiscono lo stipendio iniziale annuo lordo previsto per il guardiamarina o sottotenente delle categorie del congedo in servizio di prima nomina (L. 1.032.600).

Tav. 66 — Personale con mansioni salariali per amministrazione, residenza, sesso e stato civile

AMMINISTRAZIONE	POSTI occupati	RESIDENZA, SESSO E STATO CIVILE											
		Nel Comune di Roma				In Comuni con popolazione di almeno 800.000 abitanti				In Comuni con popolazione inferiore a 800.000 abitanti			
		MASCHI		FEMMINE		MASCHI		FEMMINE		MASCHI		FEMMINE	
		Celibi (o vedovi senza prole)	Coniugati (o vedovi con prole)	Nubili (o vedove senza prole)	Coniugate (o vedove con prole)	Celibi (o vedovi senza prole)	Coniugati (o vedovi con prole)	Nubili (o vedove senza prole)	Coniugate (o vedove con prole)	Celibi (o vedovi senza prole)	Coniugati (o vedovi con prole)	Nubili (o vedove senza prole)	Coniugate (o vedove con prole)
MINISTERI													
Agricoltura e foreste	14.027	1	9	—	2	10	50	—	—	2.092	11.148	91	624
Difesa	607	62	—	—	—	36	—	—	—	503	—	6	—
Finanze	1.170	12	5	—	—	89	26	—	—	814	214	10	—
Pubblica istruzione	65	—	—	—	—	—	—	—	—	—	4	39	22
Trasporti ed aviazione civile	—	—	—	—	—	—	—	—	—	—	—	—	—
TOTALE	15.869	75	14	—	2	135	76	—	—	3.409	11.366	146	646
AZIENDE AUTONOME													
Amministrazione dei monopoli di Stato	2.300	—	—	—	—	—	—	—	—	—	403	200	1.697
Azienda nazionale autonoma delle strade	182	2	6	—	—	10	13	—	—	28	123	—	—
Azienda di Stato per le foreste demaniali	1.607	—	—	—	—	—	—	—	—	288	1.218	17	84
Amministrazione delle poste e delle telecomunicazioni	63	—	63	—	—	—	—	—	—	—	—	—	—
Azienda di Stato per i servizi telefonici	14	—	—	—	—	—	—	—	—	6	8	—	—
Ferrovie dello Stato	5.447	8	58	43	17	48	105	47	79	778	2.017	1.078	1.169
TOTALE	9.613	10	127	43	17	58	118	47	79	1.100	3.769	1.295	2.950
TOTALE GENERALE	25.482	85	141	43	19	193	194	47	79	4.509	15.135	1.441	3.596

Tav. 67 — Personale con mansioni salariali per amministrazione, servizio, residenza, sesso e stato civile

AMMINISTRAZIONE	POSTI occupati	RESIDENZA, SESSO E STATO CIVILE											
		Nel Comune di Roma				In Comuni con popolazione di almeno 800.000 abitanti				In Comuni con popolazione inferiore a 800.000 abitanti			
		MASCHI		FEMMINE		MASCHI		FEMMINE		MASCHI		FEMMINE	
		Celibi (o vedovi senza prole)	Coniugati (o vedovi con prole)	Nubili (o vedove senza prole)	Coniugate (o vedove con prole)	Celibi (o vedovi senza prole)	Coniugati (o vedovi con prole)	Nubili (o vedove senza prole)	Coniugate (o vedove con prole)	Celibi (o vedovi senza prole)	Coniugati (o vedovi con prole)	Nubili (o vedove senza prole)	(Coniugate o vedove con prole)
MINISTERI													
Agricoltura e foreste	14.027	1	9	—	2	10	50	—	—	2.092	11.148	91	624
<i>Direzione generale produzione agricola</i>													
Operai con contratto di diritto privato (legge 12 aprile 1962, n. 205)	27	1	4	—	2	—	—	—	—	2	13	1	—
<i>Servizi dell'economia montana e delle foreste</i>													
Operai con contratto di diritto privato (legge 12 aprile 1962, n. 205)	14.000	—	5	—	—	10	50	—	—	2.090	11.135	90	620
Difesa - Allievi operai (legge 19 maggio 1964, n. 345, ed art. 6 del D. P. R. 18 novembre 1965, n. 1480)	607	62	—	—	—	36	—	—	—	503	—	6	—
Finanze	1.170	12	5	—	—	89	26	—	—	814	214	10	—
<i>Amministrazione periferica del catasto e dei servizi tecnici erariali</i>													
Operai (canneggiatori) con contratto di diritto privato (art. 25 della legge 19 luglio 1962, n. 959)	1.170	12	5	—	—	89	26	—	—	814	214	10	—
Pubblica istruzione	65	—	—	—	—	—	—	—	—	—	4	39	22
<i>Scuole magistrali per la formazione delle insegnanti delle scuole materne</i>													
Addetti alla custodia, refezione e pulizia (art. 136 del R.D. 26 aprile 1928, n. 1297, art. 10 del D. L. C. P. S. 3 settembre 1947, n. 1002, art. 17 del D. P. R. 17 agosto 1955, n. 767, ed art. 21 del D. P. R. 11 gennaio 1956, n. 7)	65	—	—	—	—	—	—	—	—	—	4	39	22
Trasporti ed aviazione civile	—	—	—	—	—	—	—	—	—	—	—	—	—
<i>Direzione generale dell'aviazione civile</i>													
Operai con contratto di diritto privato (legge 4 marzo 1969, n. 115)	—	—	—	—	—	—	—	—	—	—	—	—	—
TOTALE	15.869	75	14	—	2	135	76	—	—	3.409	11.366	146	646
AZIENDE AUTONOME													
Amministrazione dei monopoli di Stato - Operai stagionali (art. 2 della legge 31 marzo 1955, n. 265, ed art. 18 della legge 28 marzo 1962, n. 143)	2.300	—	—	—	—	—	—	—	—	—	403	200	1.697
Azienda nazionale autonoma delle strade - Operai con contratto di diritto privato per interventi d'urgenza (legge 22 novembre 1961, n. 1248)	182	2	6	—	—	10	13	—	—	28	123	—	—
Azienda di Stato per le foreste demaniali - Operai con contratto di diritto privato (legge 12 aprile 1962, n. 205)	1.607	—	—	—	—	—	—	—	—	288	1.218	17	84
Amministrazione delle poste e delle telecomunicazioni - Operai con contratto di diritto privato (legge 14 dicembre 1965, n. 1376)	63	—	63	—	—	—	—	—	—	—	—	—	—
Azienda di Stato per i servizi telefonici - Operai con contratto di diritto privato (legge 14 dicembre 1965, n. 1376)	14	—	—	—	—	—	—	—	—	6	8	—	—
Ferrovie dello Stato	5.447	8	58	43	17	48	105	47	79	778	2.017	1.078	1.169
Incaricati di servizi vari (artt. 8 e 26 della legge 30 dicembre 1959, n. 1236, artt. 30 e 31 della legge 27 luglio 1967, n. 668, e legge 7 ottobre 1969, n. 747)	5.026	8	58	43	17	48	105	47	79	723	1.881	1.078	1.169
Portieri delle case economiche e patrimoniali (art. 26 della legge 30 dicembre 1959, n. 1236)	230	—	—	—	—	—	—	—	—	55	136	—	—
Trentagiornisti delle navi traghetto (DD. MM. 7 novembre 1928 e 6 luglio 1961)	191	—	—	—	—	—	—	—	—	—	—	—	—
TOTALE	9.613	10	127	43	17	58	118	47	79	1.100	3.769	1.295	2.950

