

MINISTERO DEL TESORO

RAGIONERIA GENERALE DELLO STATO

ISPETTORATO GENERALE SERVIZI SPECIALI E MECCANIZZAZIONE

PARTI PRIMA

PERSONALE STATALE

DIPENDENTI

DELLE

AMMINISTRAZIONI

STATALI



AL 1° GENNAIO 1970

MINISTERO DEL TESORO
RAGIONERIA GENERALE DELLO STATO
ISPettorato Generale Servizi Speciali e Meccanizzazione

DIPENDENTI

DELLE

AMMINISTRAZIONI

STATALI

AL 1° GENNAIO 1970



INDICE

PREMESSA	Pag. VII
--------------------	----------

PARTE PRIMA

PERSONALE STATALE

DATI RIASSUNTIVI

Tav. 1 — Dipendenti per amministrazione	Pag. 5
» 2 — Dipendenti per categoria e posizione giuridica	» 6
» 3 — Dipendenti per amministrazione, categoria e posizione giuridica	» 8
» 4 — Magistrati ordinari, magistrati del Consiglio di Stato, magistrati della Corte dei conti, magistrati della Giustizia militare ed avvocati e procuratori dello Stato per stipendio iniziale annuo lordo	» 13
» 5 — Impiegati civili per stipendio iniziale annuo lordo e posizione giuridica	» 14
» 6 — Impiegati civili dei ministeri per stipendio iniziale annuo lordo	» 20
» 7 — Impiegati civili delle aziende autonome per stipendio iniziale annuo lordo	» 21
» 8 — Insegnanti per stipendio iniziale annuo lordo e posizione giuridica	» 23
» 9 — Militari « di carriera » per stipendio iniziale annuo lordo e categoria	» 24
» 10 — Operai di ruolo per paga iniziale annua lorda, amministrazione e posizione giuridica	» 25
» 11 — Personale con ordinamento particolare per stipendio iniziale annuo lordo e posizione giuridica	» 26
» 12 — Dipendenti per categoria, posizione giuridica, residenza, sesso e stato civile	» 28

DATI ANALITICI

Sezione I — Personale dei ministeri

Tav. 13 — Magistrati ordinari per residenza, sesso e stato civile	Pag. 33
» 14 — Magistrati ordinari per stipendio iniziale annuo lordo e qualifica	» 33
» 15 — Magistrati del Consiglio di Stato, della Corte dei conti, della Giustizia militare ed avvocati e procuratori dello Stato per residenza, sesso e stato civile	» 34
» 16 — Magistrati del Consiglio di Stato, della Corte dei conti, della Giustizia militare ed avvocati e procuratori dello Stato per stipendio iniziale annuo lordo e qualifica	» 34
» 17 — Impiegati civili di ruolo per amministrazione, residenza, sesso e stato civile	» 35
» 18 — Impiegati civili di ruolo per amministrazione, servizio, carriera, ruolo, residenza, sesso e stato civile <i>Presidenza del Consiglio dei ministri (Uffici di Presidenza — Istituto centrale di statistica — Consiglio di Stato — Corte dei conti — Avvocatura generale dello Stato — Consiglio nazionale delle ricerche — Servizio delle informazioni ed Ufficio della proprietà letteraria, artistica e scientifica — Consiglio di giustizia amministrativa per la Regione siciliana — Commissariato dello Stato nella Regione siciliana — Ufficio del Rappresentante del Governo nella Regione sarda — Commissione di coordinamento nella Valle d'Aosta — Commissariato del Governo nella Regione Trentino-Alto Adige — Commissariato del Governo nella Regione Friuli-Venezia Giulia).</i>	» 36
<i>Ministero degli affari esteri</i>	» 37
<i>Ministero dell'agricoltura e delle foreste</i>	» 38
<i>Ministero del bilancio e della programmazione economica</i>	» 41
<i>Ministero del commercio con l'estero</i>	» 41
<i>Ministero della difesa</i>	» 41
<i>Ministero delle finanze</i>	» 43
<i>Ministero di grazia e giustizia</i>	» 45
<i>Ministero dell'industria, del commercio e dell'artigianato</i>	» 46
<i>Ministero dell'interno</i>	» 47
<i>Ministero dei lavori pubblici</i>	» 49

	Pag.
<i>Ministero del lavoro e della previdenza sociale</i>	49
<i>Ministero della marina mercantile</i>	50
<i>Ministero delle partecipazioni statali</i>	50
<i>Ministero delle poste e delle telecomunicazioni</i>	50
<i>Ministero della pubblica istruzione</i>	57
<i>Ministero della sanità</i>	59
<i>Ministero del tesoro</i>	60
<i>Ministero dei trasporti e dell'aviazione civile</i>	61
<i>Ministero del turismo e dello spettacolo</i>	62
Tav. 19 — Impiegati civili di ruolo per stipendio iniziale annuo lordo, amministrazione e carriera	65
» 20 — Impiegati civili non di ruolo per amministrazione, residenza, sesso e stato civile	66
» 21 — Impiegati civili non di ruolo per amministrazione, servizio, residenza, sesso e stato civile	68
» 22 — Impiegati civili non di ruolo per retribuzione iniziale annua lorda ed amministrazione	69
» 23 — Insegnanti di ruolo per amministrazione, residenza, sesso e stato civile	69
» 24 — Insegnanti di ruolo per amministrazione, tipo di istituto o scuola, ruolo della cattedra d'insegnamento, categoria, residenza, sesso e stato civile	70
<i>Ministero della difesa</i>	70
<i>Ministero della pubblica istruzione</i>	77
» 25 — Insegnanti di ruolo per stipendio iniziale annuo lordo, categoria e ruolo della cattedra d'insegnamento	78
» 26 — Insegnanti di ruolo speciale transitorio del Ministero della pubblica istruzione per tipo di istituto o scuola, ruolo della cattedra d'insegnamento, categoria, residenza, sesso e stato civile	78
» 27 — Insegnanti non di ruolo per amministrazione, residenza, sesso e stato civile	78
» 28 — Insegnanti non di ruolo per amministrazione, tipo di istituto o scuola, ruolo della cattedra d'insegnamento, categoria, residenza, sesso e stato civile	78
<i>Ministero della difesa</i>	79
<i>Ministero della pubblica istruzione</i>	83
» 29 — Insegnanti non di ruolo per retribuzione iniziale annua lorda, amministrazione, categoria e ruolo della cattedra d'insegnamento	84
» 30 — Insegnanti non di ruolo per amministrazione, tipo di istituto o scuola, categoria, ore settimanali d'insegnamento e ruolo della cattedra	86
» 31 — Militari « di carriera » per amministrazione, residenza e stato civile	86
» 32 — Militari « di carriera » per amministrazione, categoria, posizione, residenza e stato civile	87
<i>Ministero della difesa (Aeronautica-Carabinieri-Esercito-Marina)</i>	88
<i>Ministero delle finanze (Corpo della guardia di finanza)</i>	88
<i>Ministero di grazia e giustizia (Corpo degli agenti di custodia degli Istituti di prevenzione e di pena)</i>	88
<i>Ministero dell'interno (Corpo delle guardie di pubblica sicurezza)</i>	88
<i>Ministero della marina mercantile (Capitanerie di porto)</i>	89
» 33 — Militari « di carriera » per stipendio iniziale annuo lordo, posizione, grado, amministrazione e categoria	90
» 34 — Operai di ruolo per amministrazione, residenza, sesso e stato civile	91
» 35 — Operai di ruolo per amministrazione, servizio, residenza, sesso e stato civile	93
» 36 — Operai di ruolo per paga iniziale annua lorda ed amministrazione	94
» 37 — Personale con ordinamento particolare per amministrazione, residenza, sesso e stato civile	95
» 38 — Personale con ordinamento particolare per posizione giuridica, amministrazione, servizio, residenza, sesso e stato civile	95
<i>Appartenenti a corpi militarmente organizzati</i>	96
<i>Impiegati già a contratto tipo M. A. I.</i>	97
<i>Impiegati degli ex municipi coloniali</i>	97
<i>Dipendenti dall'ex G.M.A. di Trieste</i>	99
<i>Personali vari</i>	100
» 39 — Personale con ordinamento particolare per stipendio iniziale annuo lordo, amministrazione e posizione giuridica	103
Sezione II - Personale delle aziende autonome	
Tav. 40 — Impiegati civili di ruolo per amministrazione, residenza, sesso e stato civile	103
» 41 — Impiegati civili di ruolo per amministrazione, carriera, ruolo, residenza, sesso e stato civile	103
<i>Amministrazione dei monopoli di Stato</i>	104
<i>Azienda nazionale autonoma delle strade</i>	104
<i>Azienda di Stato per le foreste demaniali</i>	104
<i>Azienda di Stato per gli interventi nel mercato agricolo</i>	104
<i>Amministrazione delle poste e delle telecomunicazioni</i>	105
<i>Azienda di Stato per i servizi telefonici</i>	105
<i>Ferrovie dello Stato</i>	106

Tav. 42 — Impiegati civili di ruolo per stipendio iniziale annuo lordo, amministrazione e carriera	Pag. 107
» 43 — Impiegati civili non di ruolo per amministrazione, servizio, residenza, sesso e stato civile	» 112
» 44 — Impiegati civili non di ruolo per retribuzione iniziale annua lorda ed amministrazione	» 112
» 45 — Insegnanti di ruolo dell'Amministrazione delle poste e delle telecomunicazioni per tipo di scuola, ruolo della cattedra d'insegnamento, categoria, residenza, sesso e stato civile	» 113
» 46 — Operai di ruolo per amministrazione, servizio, residenza, sesso e stato civile	» 113
» 47 — Operai di ruolo per paga iniziale annua lorda ed amministrazione	» 114
» 48 — Personale con ordinamento particolare per amministrazione, residenza, sesso e stato civile	» 114
» 49 — Personale con ordinamento particolare per posizione giuridica, amministrazione, servizio, residenza, sesso e stato civile	» 115
<i>Impiegati già a contratto tipo M.A.I.</i>	» 115
<i>Dipendenti dall'ex G.M.A. di Trieste.</i>	» 115
<i>Personali vari</i>	» 115
» 50 — Personale con ordinamento particolare per stipendio iniziale annuo lordo, amministrazione e posizione giuridica	» 116

PARTE SECONDA

PERSONALE NON VINCOLATO DA UN VERO E PROPRIO RAPPORTO D'IMPIEGO O DI LAVORO CON LO STATO

(Ministeri ed aziende autonome)

DATI RIASSUNTIVI

Tav. 51 — Personale per amministrazione	Pag. 123
» 52 — Personale per gruppo di appartenenza	» 124
» 53 — Personale per amministrazione e gruppo di appartenenza	» 125
» 54 — Personale per classe di trattamento economico annuo lordo e gruppo di appartenenza	» 127
» 55 — Personale per gruppo di appartenenza, residenza, sesso e stato civile	» 129

DATI ANALITICI

Tav. 56 — Personale con mansioni impiegate per amministrazione, residenza, sesso e stato civile	Pag. 133
» 57 — Personale con mansioni impiegate per amministrazione, servizio, denominazione, residenza, sesso e stato civile	» 134
» 58 — Personale con mansioni impiegate per classe di trattamento economico annuo lordo ed amministrazione	» 142
» 59 — Personale insegnante per amministrazione, residenza, sesso e stato civile	» 143
» 60 — Personale insegnante per amministrazione, tipo di istituto o scuola, categoria, ruolo della cattedra d'insegnamento, residenza, sesso e stato civile	» 143
» 61 — Personale insegnante per amministrazione, tipo di istituto o scuola, categoria, ore settimanali d'insegnamento e ruolo della cattedra	» 150
» 62 — Personale insegnante per classe di retribuzione annua lorda, amministrazione, categoria e ruolo della cattedra d'insegnamento	» 152
» 63 — Personale militare per amministrazione, residenza e stato civile	» 153
» 64 — Personale militare per amministrazione, categoria, posizione, residenza e stato civile	» 153
» 65 — Personale militare per stipendio iniziale annuo lordo, grado ed amministrazione	» 155
» 66 — Personale con mansioni salariali per amministrazione, residenza, sesso e stato civile	» 156
» 67 — Personale con mansioni salariali per amministrazione, servizio, residenza, sesso e stato civile	» 157
» 68 — Personale con mansioni salariali per classe di paga annua lorda ed amministrazione	» 158

PARTE TERZA

PERSONALE IN PARTICOLARI POSIZIONI

(Ministeri ed aziende autonome)

	Pag.
Tav. 69 — Personale statale « distaccato » (fuori ruolo e comandato) per amministrazione di appartenenza	161
• 70 — Personale statale « distaccato » (fuori ruolo e comandato) per categoria e posizione giuridica	» 162
• 71 — Personale statale « distaccato » (fuori ruolo e comandato) per amministrazione di appartenenza, categoria e posizione giuridica	» 164
• 72 — Personale statale « distaccato » (fuori ruolo e comandato) per stipendio iniziale annuo lordo e categoria	» 167
• 73 — Personale statale « distaccato » (fuori ruolo e comandato) per stipendio iniziale annuo lordo ed amministrazione	» 170
• 74 — Personale statale « distaccato » (fuori ruolo e comandato) dalle varie amministrazioni presso altre amministrazioni statali ed altrove	» 172
• 75 — Personale non vincolato da un vero e proprio rapporto d'impiego o di lavoro con lo Stato « distaccato » per gruppo d'appartenenza ed amministrazione	» 176
• 76 — Personale non vincolato da un vero e proprio rapporto d'impiego o di lavoro con lo Stato « distaccato » per stipendio iniziale annuo lordo e gruppo d'appartenenza	» 176
• 77 — Personale non vincolato da un vero e proprio rapporto d'impiego o di lavoro con lo Stato « distaccato » dalle varie amministrazioni presso altre amministrazioni statali ed altrove	» 176
• 78 — Militari « sfollati » per amministrazione, residenza e stato civile	» 177
• 79 — Militari « sfollati » per grado ed amministrazione	» 177

GRAFICI FUORI TESTO

N. 1 — Personale statale	Pag. 6
• 2 — Categorie del personale statale	» 8
• 3 — Personale statale per amministrazione	» 10
• 4 — Personale statale per classe di stipendio iniziale annuo lordo	» 14
• 5 — Impiegati civili per carriera	» 16
• 6 — Personale statale per sesso, stato civile e residenza di servizio	» 28
• 7 — Impiegati civili di ruolo (Raffronto tra posti occupati e posti di organico)	» 34
• 8 — Impiegati civili di ruolo dei ministeri per carriera e stipendio	» 62
• 9 — Insegnanti per tipo di istituto o scuola	» 68
• 10 — Impiegati civili di ruolo delle aziende autonome per carriera e stipendio	» 108
• 11 — Personale non vincolato da un vero e proprio rapporto d'impiego o di lavoro con lo Stato	» 124
• 12 — Personale non vincolato da un vero e proprio rapporto d'impiego o di lavoro con lo Stato per gruppo di appartenenza	» 126
• 13 — Personale insegnante non vincolato da un vero e proprio rapporto d'impiego con lo Stato per tipo di istituto o scuola	» 142

PREMESSA

Il presente volume espone i risultati della rilevazione sulla consistenza numerica dei dipendenti delle amministrazioni statali, comunque denominati, in servizio al 1° gennaio 1970, complessivamente distinti per categoria, posizione giuridica, stipendio iniziale annuo lordo, amministrazione di appartenenza, residenza, sesso, stato civile ecc.

La pubblicazione stessa — che nelle parti riassuntive presenta un raffronto dei dati al 1° gennaio 1970 con quelli dei precedenti anni 1966, 1967, 1968 e 1969 — è suddivisa in tre distinte parti concernenti rispettivamente:

- il « Personale statale » (parte prima);
- il « Personale non vincolato da un vero e proprio rapporto d'impiego o di lavoro con lo Stato » (parte seconda);
- il « Personale in particolari posizioni » (parte terza).

Dall'esame dei dati riportati nelle parti riassuntive si rileva, nel quinquennio 1966-1970, un sensibile aumento di 221.746 unità del « Personale statale », che passa da 1.346.090 a 1.567.836 unità. A tale aumento fa riscontro una consistente diminuzione di 106.215 unità del « Personale non vincolato da un vero e proprio rapporto d'impiego o di lavoro con lo Stato », che scende da 235.399 a 129.184 unità. Le variazioni stesse sono da imputarsi prevalentemente ai recenti provvedimenti di legge intesi ad assicurare maggiore stabilità di lavoro al personale precario già in servizio.

In particolare — considerando i dati relativi al quinquennio stesso nella loro unitarietà e complessità — risulta che il personale comunque denominato ha subito un incremento di 115.531 unità, derivante da un aumento di 124.419 unità nei ministeri e da una diminuzione di 8.888 unità nelle aziende autonome. Occorre precisare che la variazione in questione, dovuta soprattutto al personale insegnante e in misura minore a quello impiegatizio e militare « di carriera », incide per oltre il 50 % nell'ultimo anno.

Si nota, altresì, nella tavola 2 relativa ai « dipendenti per categoria e posizione giuridica » che, per gli insegnanti di ruolo e soprattutto non di ruolo, l'andamento della variazione non è costante durante tutto l'arco di tempo considerato in quanto nell'ultimo anno si è verificato un forte aumento di 135.036 unità rispetto alla variabile quasi costante degli anni precedenti. Tale fenomeno è scaturito dalla sistemazione del personale (supplenti annuali divenuti « incaricati a tempo indeterminato ») già avente un rapporto di lavoro instabile.

Passando poi ad esaminare per categoria, sempre per il quinquennio 1966-70, tutto il personale comunque dipendente, si riscontra:

a) per i magistrati: un incremento globale di 517 unità, pari al 7,4 %, dovuto ad un andamento alterno nel quale gli incrementi positivi hanno superato quelli negativi; al massimo decremento di 95 unità, avutosi nel 1967, fa riscontro il maggior incremento di 528 unità nel 1968.

b) per gli impiegati civili: un aumento complessivo di 17.853 unità, pari al 2,9 %, quale risultante dell'incremento di 35.430 « statali » cui corrisponde una diminuzione di 17.577 unità « con rapporto di lavoro precario ».

È interessante osservare l'incidenza che ha, nella differenza sopra citata, l'appartenenza del personale ai ministeri od alle aziende autonome: emerge così una variazione positiva di 22.949 unità nei ministeri cui fa riscontro una variazione negativa di 5.096 unità nelle aziende autonome.

Considerando il solo personale statale, risulta che la variazione è positiva, sempre nei limiti dei posti stabiliti dagli organici, tanto nei ministeri, per 23.836 unità (di cui: Pubblica istruzione 12.973, Finanze 5.247, Tesoro 1.812), quanto nelle aziende autonome, per 11.594 unità (ad un sensibile aumento di 12.291 nelle PP. TT. e 2.925 nell'Azienda telefoni di Stato fa riscontro una diminuzione di 4.170 nelle FF. SS.).

c) per gli insegnanti: 78.821 unità in più, pari al 15,6%: all'aumento di 178.695 « statali » fa riscontro una diminuzione di 99.874 « provvisori ». Trattasi di un aumento che interessa l'intero settore scolastico. In particolare i singoli ordini d'insegnamento hanno subito i seguenti incrementi percentuali: elementare 10,7%, secondario ed artistico 21,0%, universitario 14,6%; nelle scuole popolari, invece, si rileva un decremento del 16,4%.

d) per i militari: l'aumento di 20.412 unità (pari al 6,3%), che si riscontra per lo più tra il personale « di carriera », concerne in particolar modo i sottufficiali, i graduati e la truppa delle FF. AA. (Aeronautica, Esercito e Marina).
 e) per gli operai: una diminuzione complessiva di 1.611 unità, pari all'1,7%. Fra quelli « statali » continua a verificarsi una costante riduzione di circa 2.000 unità annue dovute ai collocamenti a riposo ed ai passaggi tra il personale impiegatizio cui non hanno corrisposto nuove assunzioni.

Il fenomeno interessa sia i ministeri che le aziende autonome: i primi (Agricoltura in special modo e Finanze) vi sopperiscono con l'assunzione di personale salariato con contratto di diritto privato.

f) per il personale con ordinamento particolare: in questa categoria, interessante i soli vincolati da un vero rapporto d'impiego, si osserva una diminuzione di 461 unità, pari all'1,5%, quale risultante dei collocamenti a riposo effettuati nonché del passaggio di alcune unità nei ruoli ordinari degli impiegati civili.

L'insieme delle tavole contenute nel volume forma un quadro completo della Pubblica Amministrazione che, opportunamente considerato, potrà costituire una utile specifica base per gli studi e le riforme interessanti il delicato settore del pubblico impiego.

Ai fini di una corretta interpretazione dei dati esposti, si riportano qui di seguito, in aggiunta ai chiarimenti posti in calce a talune tavole, le seguenti avvertenze:

- nelle colonne « posti occupati » e « residenza, sesso e stato civile » delle varie tavole concernenti i personali per i quali è prevista la posizione di « distacco » (fuori ruolo o comando) sono segnalate tutte le unità comunque in servizio (comprese quelle eventualmente « distaccate », le quali, al fine di illustrare meglio il fenomeno, oltre a risultare indicate nelle ultime colonne delle tavole stesse, formano oggetto di particolari indagini in alcune tavole della parte terza);
- per il « Personale non vincolato da un vero e proprio rapporto d'impiego o di lavoro con lo Stato », che presta servizio per un periodo inferiore all'anno, il trattamento economico indicato è quello ragguagliato ad un anno intero;
- il personale militare « non di carriera » è compreso tra il personale della parte seconda;
- il personale militare « sfollato » (ufficiali e sottufficiali) è indicato in apposite tavole della parte terza.

PARTE PRIMA

PERSONALE STATALE

Faint, illegible text at the top of the page, possibly bleed-through from the reverse side.

PARTIE PRIMA

PERSOONALE STAATJE

DATI RIASSUNTIVI

DATI RIASSUNTIVI

Tav. 1 — Dipendenti per amministrazione

A M M I N I S T R A Z I O N E	1° marzo 1966	1° gennaio 1967	1° gennaio 1968	1° gennaio 1969	1° gennaio 1970	Variazioni al 1° gennaio 1970 rispetto al 1° gennaio 1969	
						Valori assoluti	Valori percentuali
M I N I S T E R I (*)							
Presidenza del Consiglio dei ministri	3.467	3.447	3.467	3.665	3.664	— 1	— 0,0
Affari esteri	4.070	3.990	3.990	4.121	4.357	+ 236	+ 5,7
Agricoltura e foreste	15.328	16.541	16.633	16.882	16.499	— 383	— 2,3
Bilancio e programmazione economica	—	—	4	151	162	+ 11	+ 7,3
Commercio con l'estero	659	648	627	618	634	+ 16	+ 2,6
Difesa	248.110	251.828	249.529	249.661	258.925	+ 9.264	+ 3,7
Finanze	89.848	90.254	89.137	92.153	94.047	+ 1.894	+ 2,1
Grazia e giustizia	34.784	34.782	35.337	35.549	36.160	+ 611	+ 1,7
Industria, commercio ed artigianato	2.079	2.063	2.087	2.057	2.046	— 11	— 0,5
Interno	100.580	100.874	101.995	101.821	100.628	— 1.193	— 1,2
Lavori pubblici	14.321	14.200	14.081	13.760	13.556	— 204	— 1,5
Lavoro e previdenza sociale	15.951	16.340	16.666	16.947	16.986	+ 39	+ 0,2
Marina mercantile	1.525	1.573	1.550	1.565	1.571	+ 6	+ 0,4
Partecipazioni statali	128	129	132	128	122	— 6	— 4,7
Poste e telecomunicazioni (a)	—	—	—	—	—	—	—
Pubblica istruzione	449.563	461.584	485.634	499.767	641.175	+ 141.408	+ 28,3
Sanità	3.448	3.469	3.604	3.568	3.567	— 1	— 0,0
Tesoro	15.939	15.835	16.672	17.050	17.745	+ 695	+ 4,1
Trasporti ed aviazione civile	3.845	3.983	4.055	4.918	4.993	+ 75	+ 1,5
Turismo e spettacolo	472	460	443	509	540	+ 31	+ 6,1
TOTALE . . .	1.004.117	1.022.000	1.045.643	1.064.890	1.217.377	+152.487	+ 14,3
A Z I E N D E A U T O N O M E							
Amministrazione dei monopoli di Stato	19.076	18.504	17.862	16.835	16.292	— 543	— 3,2
Azienda nazionale autonoma delle strade	12.031	12.072	12.233	12.337	12.299	— 38	— 0,3
Azienda di Stato per le foreste demaniali	—	—	—	—	—	—	—
Azienda di Stato per gli interventi nel mercato agricolo	—	—	—	—	—	—	—
Amministrazione delle poste e delle telecomunicazioni	120.231	125.023	127.613	138.476	132.477	— 5.999	— 4,3
Azienda di Stato per i servizi telefonici	9.282	12.898	13.142	12.946	12.207	— 739	— 5,7
Ferrovie dello Stato	181.353	178.309	165.177	163.172	177.184	+ 14.012	+ 8,6
TOTALE . . .	341.973	346.806	336.027	343.766	350.459	+ 6.693	+ 1,9
TOTALE GENERALE . . .	1.346.090	1.368.806	1.381.670	1.408.656	1.567.836	+ 159.180	+ 11,3

(*) Amministrazioni e Servizi centrali e periferici.

(a) Vedere « Amministrazione delle poste e delle telecomunicazioni » ed « Azienda di Stato per i servizi telefonici ».

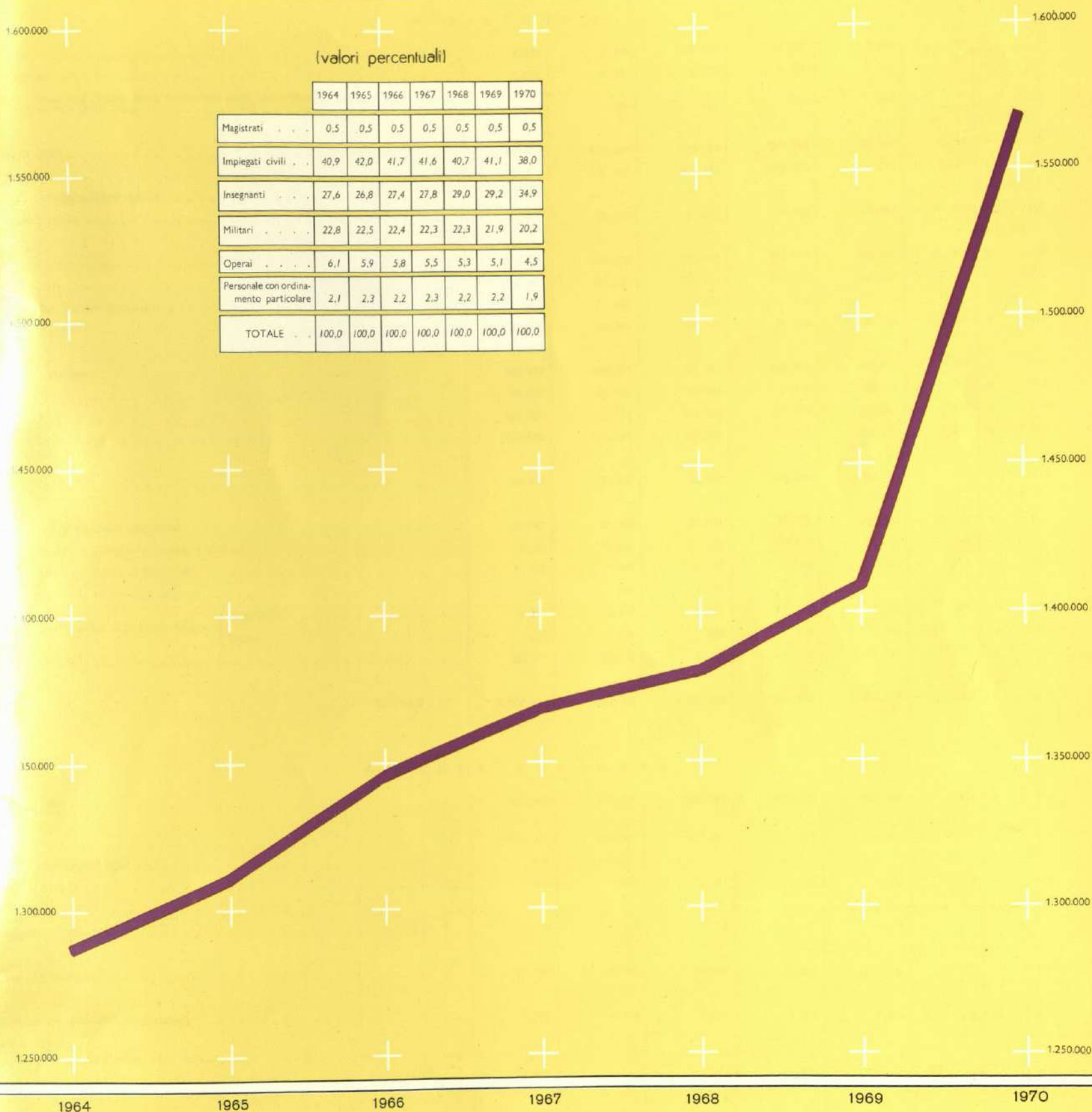
Tav. 2 — Dipendenti per categoria e posizione giuridica


CATEGORIA DI PERSONALE E POSIZIONE GIURIDICA	1° marzo 1966	1° gennaio 1967	1° gennaio 1968	1° gennaio 1969	1° gennaio 1970	Variazioni al 1° gennaio 1970 rispetto al 1° gennaio 1969	
						Valori assoluti	Valori percentuali
R I A S S U N T O							
Magistrati	6.961	6.866	7.394	7.338	7.478	+ 140	+ 1,9
Ordinari	6.045	5.946	6.475	6.408	6.517	+ 109	+ 1,7
Del Consiglio di Stato, della Corte dei conti, della Giustizia militare ed avvocati e procuratori dello Stato	916	920	919	930	961	+ 31	+ 3,3
Impiegati civili	561.057	569.097	582.637	579.528	596.487	+ 16.959	+ 2,9
Di ruolo	471.292	520.470	515.949	536.097	553.429	+ 17.332	+ 3,2
Dei ruoli aggiunti (già R.S.T.)	34.783	—	—	—	—	—	—
Non di ruolo	54.902	48.627	46.688	43.431	43.058	- 373	- 0,9
Insegnanti	368.246	380.437	401.082	411.905	546.941	+ 135.036	+ 32,8
Di ruolo	284.396	291.340	335.094	342.807	360.804	+ 17.997	+ 5,2
Di ruolo speciale transitorio	365	346	1.318	3	3	—	—
Non di ruolo	83.485	88.751	64.670	69.095	186.134	+ 117.039	+ 169,4
Militari «di carriera»	302.173	305.377	307.302	307.934	317.322	+ 9.388	+ 3,0
Ufficiali	26.034	26.384	26.566	26.538	26.448	- 90	- 0,3
Sottufficiali	103.929	102.518	103.293	104.103	105.941	+ 1.838	+ 1,8
Graduati e truppa	172.210	176.475	177.443	177.293	184.933	+ 7.640	+ 4,3
Operai (Di ruolo)	77.468	75.627	73.334	71.772	69.884	- 1.888	- 2,3
Personale con ordinamento particolare	30.185	31.402	29.921	30.179	29.724	- 455	- 1,5
Appartenenti a Corpi militarmente organizzati	9.396	10.762	11.193	12.076	11.633	- 443	- 3,7
Impiegati già a contratto tipo M.A.I.	164	151	116	93	87	- 6	- 6,4
Impiegati degli ex municipi coloniali	138	109	99	90	80	- 10	- 11,1
Dipendenti dall'ex G.M.A. di Trieste { impiegati	2.546	2.511	2.310	2.246	2.135	- 111	- 4,9
{ operai	668	644	615	588	560	- 28	- 4,8
Personali vari	17.273	17.225	15.588	15.086	15.229	+ 143	+ 0,9
TOTALE	1.346.090	1.368.806	1.381.670	1.408.656	1.567.836	+159.180	+ 11,3

PERSONALE STATALE

(valori percentuali)

	1964	1965	1966	1967	1968	1969	1970
Magistrati	0,5	0,5	0,5	0,5	0,5	0,5	0,5
Impiegati civili . .	40,9	42,0	41,7	41,6	40,7	41,1	38,0
Insegnanti	27,6	26,8	27,4	27,8	29,0	29,2	34,9
Militari	22,8	22,5	22,4	22,3	22,3	21,9	20,2
Operai	6,1	5,9	5,8	5,5	5,3	5,1	4,5
Personale con ordina- mento particolare	2,1	2,3	2,2	2,3	2,2	2,2	1,9
TOTALE	100,0	100,0	100,0	100,0	100,0	100,0	100,0





Segue Tav. 2 — Dipendenti per categoria e posizione giuridica

CATEGORIA DI PERSONALE E POSIZIONE GIURIDICA	1° marzo 1966	1° gennaio 1967	1° gennaio 1968	1° gennaio 1969	1° gennaio 1970	Variazioni al 1° gennaio 1970 rispetto al 1° gennaio 1969	
						Valori assoluti	Valori percentuali
MINISTERI (*)							
Magistrati	6.961	6.866	7.394	7.338	7.478	+ 140	+ 1,9
Ordinari	6.045	5.946	6.475	6.408	6.517	+ 109	+ 1,7
Del Consiglio di Stato, della Corte dei conti, della Giustizia militare ed avvocati e procuratori dello Stato	916	920	919	930	961	+ 31	+ 3,2
Impiegati civili	246.754	249.470	253.115	261.225	270.590	+ 9.365	+ 3,6
Di ruolo	158.262	201.187	206.454	217.816	227.545	+ 9.729	+ 4,5
Dei ruoli aggiunti (già R.S.T.)	33.976	—	—	—	—	—	—
Non di ruolo	54.516	48.283	46.661	43.409	43.045	— 364	— 0,8
Insegnanti	368.245	380.436	401.081	411.804	546.940	+ 135.036	+ 32,8
Di ruolo	284.395	291.339	335.093	342.806	360.803	+ 17.997	+ 5,2
Di ruolo speciale transitorio	365	346	1.318	3	3	—	—
Non di ruolo	83.485	88.751	64.670	69.095	186.134	+ 117.039	+ 169,4
Militari «di carriera»	302.173	305.377	307.302	307.934	317.322	+ 9.388	+ 3,0
Ufficiali	26.034	26.384	26.566	26.538	26.448	— 90	— 0,3
Sottufficiali	103.929	102.518	103.293	104.103	105.941	+ 1.838	+ 1,8
Graduati e truppa	172.210	176.475	177.443	177.293	184.933	+ 7.640	+ 4,3
Operai (Di ruolo)	57.039	55.798	54.074	53.372	52.541	— 831	— 1,6
Personale con ordinamento particolare	22.945	24.053	22.677	23.117	22.506	— 611	— 2,6
Appartenenti a Corpi militarmente organizzati	9.396	10.762	11.193	12.076	11.633	— 443	— 3,7
Impiegati già a contratto tipo M.A.I.	162	149	114	88	82	— 6	— 6,8
Impiegati degli ex municipi coloniali	138	109	99	90	80	— 10	— 11,1
Dipendenti dall'ex G.M.A. di Trieste { Impiegati	2.407	2.380	2.184	2.140	2.039	— 101	— 4,7
{ operai	665	641	612	585	558	— 27	— 4,6
Personali vari	10.177	10.012	8.475	8.138	8.114	— 24	— 0,3
TOTALE	1.004.117	1.022.000	1.045.643	1.064.890	1.217.377	+ 152.487	+ 14,3

A Z I E N D E A U T O N O M E

Impiegati civili	314.303	319.627	309.522	318.303	325.897	+ 7.594	+ 2,4
Di ruolo	313.030	319.283	309.495	318.281	325.884	+ 7.603	+ 2,4
Dei ruoli aggiunti (già R.S.T.)	807	—	—	—	—	—	—
Non di ruolo	466	344	27	22	13	— 9	— 40,9
Insegnanti (Di ruolo)	1	1	1	1	1	—	—
Operai (Di ruolo)	20.429	19.829	19.260	18.400	17.343	— 1.057	— 5,7
Personale con ordinamento particolare	7.240	7.349	7.244	7.062	7.218	+ 156	+ 2,2
Impiegati già a contratto tipo M.A.I.	2	2	2	5	5	—	—
Dipendenti dall'ex G.M.A. di Trieste { Impiegati	139	131	126	106	96	— 10	— 9,4
{ operai	3	3	3	3	2	— 1	— 33,3
Personali vari	7.096	7.213	7.113	6.948	7.115	+ 167	+ 2,4
TOTALE	341.973	346.806	336.027	343.766	350.459	+ 6.693	+ 1,9

(*) Amministrazioni e Servizi centrali e periferici.

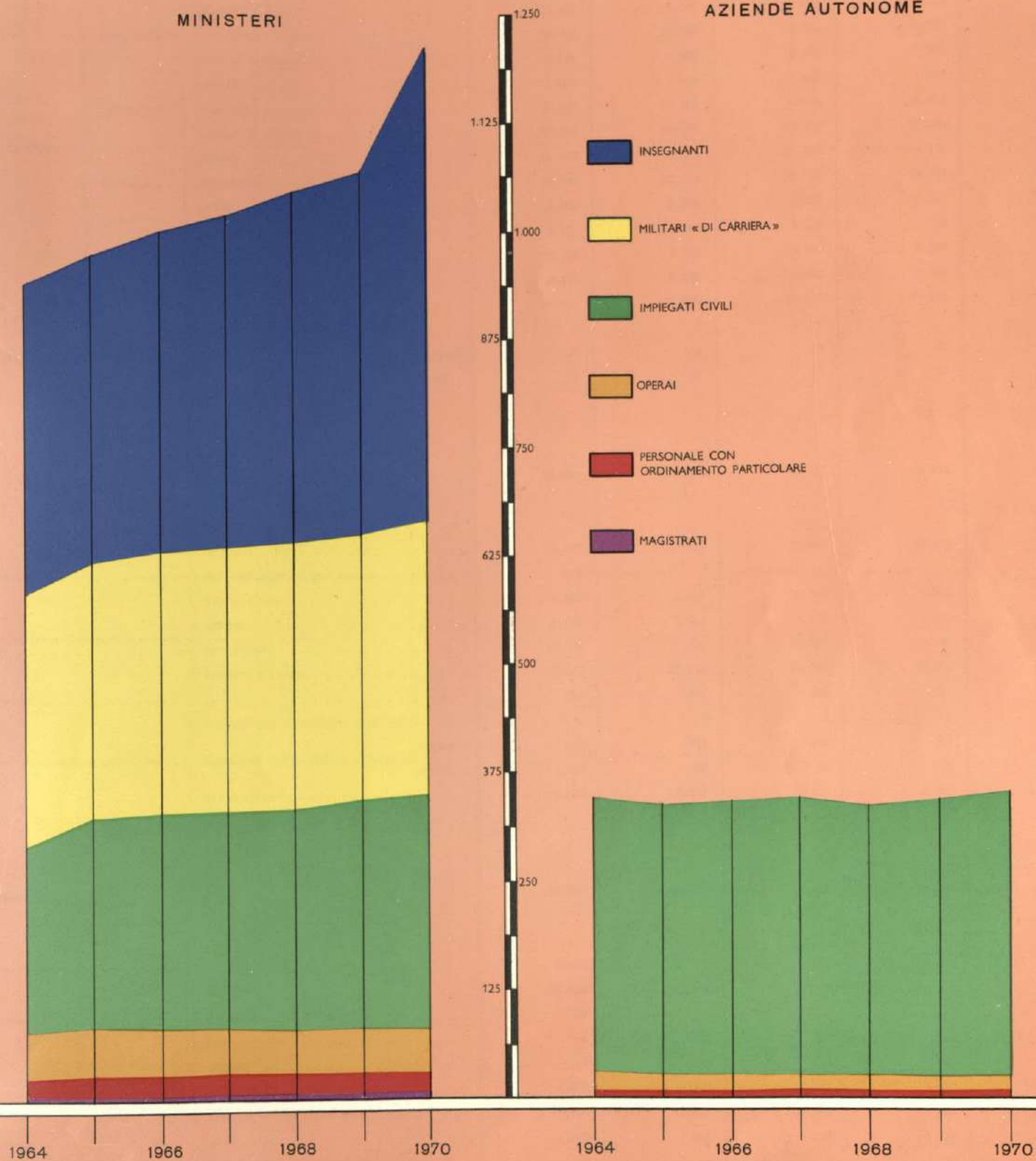
Tav. 3 — Dipendenti per amministrazione, categoria e posizione giuridica


AMMINISTRAZIONE, CATEGORIA E POSIZIONE GIURIDICA	1° marzo 1966	1° gennaio 1967	1° gennaio 1968	1° gennaio 1969	1° gennaio 1970
MINISTERI (*)					
Presidenza del Consiglio dei ministri	3.467	3.447	3.467	3.665	3.664
Magistrati del Consiglio di Stato, della Corte dei conti ed avvocati e procuratori dello Stato	852	856	857	850	883
Impiegati civili	2.506	2.514	2.537	2.512	2.514
{ di ruolo	32	—	—	—	—
{ dei ruoli aggiunti (già R.S.T.)	2	2	2	234	202
{ non di ruolo	—	—	—	—	—
Operai di ruolo	—	—	—	—	—
Personale con ordinamento particolare	68	68	64	62	60
{ impiegati già a contratto tipo M.A.I.	6	6	6	6	4
{ dipendenti dall'ex G.M.A. di Trieste { impiegati					
{ operai					
Affari esteri	4.070	3.990	3.990	4.121	4.357
Magistrati del Consiglio di Stato, della Corte dei conti ed avvocati e procuratori dello Stato	2.334	2.361	3.645	3.751	3.978
Impiegati civili	71	—	—	—	—
{ di ruolo	71	—	—	—	—
{ dei ruoli aggiunti (già R.S.T.)	329	321	153	165	151
{ non di ruolo	77	82	62	83	113
Operai di ruolo	2	1	2	1	—
Personale con ordinamento particolare	12	12	12	10	10
{ impiegati già a contratto tipo M.A.I.	3	3	3	3	3
{ dipendenti dall'ex G.M.A. di Trieste { impiegati					
{ operai					
{ personali vari	1.242	1.210	113	108	102
Agricoltura e foreste	15.328	16.541	16.633	16.882	16.499
Magistrati del Consiglio di Stato, della Corte dei conti ed avvocati e procuratori dello Stato	8.848	9.157	9.220	9.964	9.960
Impiegati civili	58	—	—	—	—
{ di ruolo	58	—	—	—	—
{ dei ruoli aggiunti (già R.S.T.)	934	820	768	137	219
{ non di ruolo	1.869	1.841	1.808	1.831	1.624
Operai di ruolo	1.644	1.827	1.707	1.769	1.873
Personale con ordinamento particolare	1.907	2.828	3.065	3.122	2.792
{ appartenenti a Corpi militarmente organizzati (Corpo forestale dello Stato)	7	7	6	1	1
{ sottufficiali	55	55	53	53	28
{ impiegati già a contratto tipo M.A.I.	5	5	5	5	2
{ dipendenti dall'ex G.M.A. di Trieste { impiegati					
{ operai					
{ personali vari	1	1	1	—	—
Bilancio e programmazione economica (Impiegati civili di ruolo)	—	—	4	151	162
Commercio con l'estero	659	648	627	618	634
Magistrati del Consiglio di Stato, della Corte dei conti ed avvocati e procuratori dello Stato	551	647	626	617	633
Impiegati civili	107	—	—	—	—
{ di ruolo	107	—	—	—	—
{ dei ruoli aggiunti (già R.S.T.)	1	1	1	1	1
{ non di ruolo	—	—	—	—	—
Operai di ruolo	—	—	—	—	—
Difesa	248.110	251.828	246.529	249.661	258.925
Magistrati della Giustizia militare	64	64	62	80	78
Impiegati civili	6.911	25.558	24.927	25.598	25.640
{ di ruolo	18.332	—	—	—	—
{ dei ruoli aggiunti (già R.S.T.)	3.611	4.539	3.607	2.929	2.292
{ non di ruolo					

(*) Amministrazioni e Servizi centrali e periferici.

CATEGORIE DEL PERSONALE STATALE

(migliaia di unità)






Segue Tav. 3 — Dipendenti per amministrazione, categoria e posizione giuridica

AMMINISTRAZIONE, CATEGORIA E POSIZIONE GIURIDICA		1° marzo 1966	1° gennaio 1967	1° gennaio 1968	1° gennaio 1969	1° gennaio 1970	
Segue M I N I S T E R I							
Insegnanti	di ruolo	19	17	18	17	18	
	non di ruolo	—	13	14	13	19	
Militari « di carriera »	Aeronautica	4.450	4.447	4.518	4.569	4.568	
	ufficiali	28.893	28.460	28.933	29.752	30.627	
	sottufficiali	3.844	4.995	5.437	5.989	5.858	
	graduati e truppa	1.601	1.626	1.645	1.658	1.672	
	Carabinieri	17.007	16.466	16.695	16.869	17.074	
	ufficiali	57.504	60.134	57.832	57.086	57.798	
	sottufficiali	14.060	14.266	14.310	14.133	14.005	
	graduati e truppa	22.122	22.468	22.765	22.793	23.249	
	Esercito	3.998	3.298	3.651	3.240	11.819	
	ufficiali	3.177	3.262	3.278	3.272	3.274	
	sottufficiali	10.162	9.440	9.365	9.393	9.837	
	graduati e truppa	3.496	5.190	6.435	7.048	6.386	
Marina							
Operai di ruolo		48.801	47.529	45.982	45.171	44.662	
Personale con ordinamento particolare	impiegati già a contratto tipo M.A.I.	1	1	1	—	—	
	dipendenti dall'ex G.M.A. di Trieste	impiegati	34	34	27	26	24
		operai	23	21	27	25	25
Finanze		89.848	90.254	89.137	92.153	94.047	
Impiegati civili	di ruolo	38.462	39.619	39.043	42.382	44.002	
	dei ruoli aggiunti (già R.S.T.)	316	—	—	—	—	
	non di ruolo	4.468	4.337	4.108	3.818	4.491	
Militari « di carriera » (Corpo della guardia di finanza)	ufficiali	1.133	1.169	1.174	1.203	1.247	
	sottufficiali	10.035	10.138	10.001	10.061	9.956	
	graduati e truppa	29.077	28.813	28.940	28.963	28.808	
Operai di ruolo		251	244	228	221	230	
Personale con ordinamento particolare	impiegati già a contratto tipo M.A.I.	3	1	1	1	1	
	dipendenti dall'ex G.M.A. di Trieste	impiegati	434	421	364	361	356
		operai	92	87	80	78	74
	personali vari	5.577	5.425	5.198	5.065	4.882	
Grazia e giustizia		34.784	34.782	35.337	35.549	36.160	
Magistrati ordinari		6.045	5.946	6.475	6.408	6.517	
Impiegati civili	di ruolo	11.920	12.142	12.047	12.221	12.493	
	dei ruoli aggiunti (già R.S.T.)	49	—	—	—	—	
	non di ruolo	55	52	45	11	13	
Militari « di carriera » (Corpo degli agenti di custodia degli Istituti di prevenzione e di pena)	ufficiali	10	10	10	21	21	
	sottufficiali	1.478	1.499	1.487	1.427	1.305	
	graduati e truppa	11.153	11.001	11.162	11.381	11.581	
Operai di ruolo		1.060	1.064	1.101	1.127	1.095	
Personale con ordinamento particolare	impiegati già a contratto tipo M.A.I.	9	9	9	10	10	
	dipendenti dall'ex G.M.A. di Trieste	impiegati	119	117	112	111	111
		operai	6	6	5	4	4
	personali vari	2.880	2.936	2.884	2.823	3.010	

Segue Tav. 3 — Dipendenti per amministrazione, categoria e posizione giuridica

AMMINISTRAZIONE, CATEGORIA E POSIZIONE GIURIDICA	1° marzo 1966	1° gennaio 1967	1° gennaio 1968	1° gennaio 1969	1° gennaio 1970
Segue MINISTERI					
Industria, commercio ed artigianato	2.079	2.063	2.087	2.057	2.046
Impiegati civili	1.614	1.991	2.016	1.953	1.957
{ di ruolo	391	—	—	—	—
{ dei ruoli aggiunti (già R.S.T.)	10	10	3	36	24
{ non di ruolo	26	24	30	30	29
Operai di ruolo	2	2	2	2	2
Personale con ordinamento particolare	29	33	33	33	31
{ impiegati già a contratto tipo M.A.I.	7	3	3	3	3
{ dipendenti dall'ex G.M.A. di Trieste { impiegati operai					
Interno	100.580	100.674	101.985	101.821	100.628
Impiegati civili	12.085	14.474	14.429	14.150	14.092
{ di ruolo	2.015	—	—	—	—
{ dei ruoli aggiunti (già R.S.T.)	152	130	94	73	60
{ non di ruolo	1.206	1.199	1.233	1.263	1.239
Militari « di carriera » (Corpo delle guardie di pubblica sicurezza)	14.232	14.047	14.047	13.808	13.893
{ ufficiali	63.138	63.044	63.986	63.586	62.683
{ sottufficiali	484	492	502	500	486
{ graduati e truppa	1.429	1.814	1.702	1.779	1.667
Operai di ruolo	4.416	4.293	4.719	5.406	5.301
Personale con ordinamento particolare	15	14	13	7	6
{ appartenenti a Corpi militarmente organizzati (Corpo nazionale dei vigili del fuoco)	138	109	99	90	80
{ impiegati già a contratto tipo M.A.I.	965	960	890	892	868
{ impiegati degli ex municipi coloniali	305	298	281	267	253
{ dipendenti dall'ex G.M.A. di Trieste { impiegati operai					
Lavori pubblici	14.321	14.200	14.081	13.760	13.556
Impiegati civili	6.181	11.081	11.140	11.256	11.095
{ di ruolo	4.987	—	—	—	—
{ dei ruoli aggiunti (già R.S.T.)	463	432	500	139	202
{ non di ruolo	2.447	2.447	2.224	2.169	2.089
Operai di ruolo	17	17	—	—	—
Personale con ordinamento particolare	166	163	163	143	121
{ impiegati già a contratto tipo M.A.I.	60	60	54	53	49
{ dipendenti dall'ex G.M.A. di Trieste { impiegati operai					
Lavoro e previdenza sociale	15.951	16.340	16.666	16.947	16.986
Impiegati civili	14.926	15.658	16.169	16.595	16.667
{ di ruolo	291	—	—	—	—
{ dei ruoli aggiunti (già R.S.T.)	13	13	8	7	6
{ non di ruolo	—	—	—	—	—
Operai di ruolo	1	1	—	—	—
Personale con ordinamento particolare	132	125	110	110	100
{ impiegati già a contratto tipo M.A.I.	111	103	100	98	93
{ dipendenti dall'ex G.M.A. di Trieste { impiegati operai					
{ personali vari	477	440	279	137	120

PERSONALE STATALE PER AMMINISTRAZIONE



Segue Tav. 3 — Dipendenti per amministrazione, categoria e posizione giuridica

AMMINISTRAZIONE, CATEGORIA E POSIZIONE GIURIDICA		1° marzo 1966	1° gennaio 1967	1° gennaio 1968	1° gennaio 1969	1° gennaio 1970
Segue MINISTERI						
Marina mercantile		1.525	1.573	1.550	1.565	1.571
Impiegati civili	{ di ruolo	797	933	922	929	942
	{ dei ruoli aggiunti (già R.S.T.)	124	—	—	—	4
	{ non di ruolo	18	18	17	6	422
Militari « di carriera » (Capitanerie di porto) — ufficiali		397	405	398	419	154
Operai di ruolo		134	161	159	159	154
Personale con ordinamento particolare	{ impiegati già a contratto tipo M.A.I.	3	3	1	1	1
	{ dipendenti dall'ex G.M.A. di Trieste { impiegati	33	34	34	32	30
	{ operai	19	19	19	19	18
Partecipazioni statali		128	129	132	128	122
Impiegati civili	{ di ruolo	96	104	106	101	97
	{ dei ruoli aggiunti (già R.S.T.)	6	—	—	—	—
	{ non di ruolo	4	3	—	—	—
Operai di ruolo		22	22	26	27	25
Poste e telecomunicazioni (a)		—	—	—	—	—
Pubblica Istruzione		449.563	461.584	485.634	499.767	641.175
Impiegati civili	{ di ruolo	30.450	44.034	47.194	51.984	58.482
	{ dei ruoli aggiunti (già R.S.T.)	6.977	—	—	—	—
	{ non di ruolo	42.515	35.755	35.992	34.521	34.433
Insegnanti	{ di ruolo	284.376	291.322	335.075	342.789	360.785
	{ di ruolo speciale transitorio	365	346	1.318	3	3
	{ non di ruolo	83.485	88.738	64.656	69.082	186.115
Operai di ruolo		1.188	1.185	1.209	1.209	1.180
Personale con ordinamento particolare	{ impiegati già a contratto tipo M.A.I.	10	7	5	6	5
	{ dipendenti dall'ex G.M.A. di Trieste { impiegati	173	171	160	152	145
	{ operai	24	26	25	21	27
Sanità		3.448	3.469	3.604	3.568	3.567
Impiegati civili	{ di ruolo	3.224	3.261	3.438	3.415	3.408
	{ dei ruoli aggiunti (già R.S.T.)	18	—	—	—	—
	{ non di ruolo	41	39	6	5	7
Operai di ruolo		92	96	90	89	92
Personale con ordinamento particolare	{ impiegati già a contratto tipo M.A.I.	42	40	35	25	24
	{ dipendenti dall'ex G.M.A. di Trieste { impiegati	30	32	34	33	35
	{ operai	1	1	1	1	1

(a) Vedere « Amministrazione delle poste e delle telecomunicazioni » ed « Azienda di Stato per i servizi telefonici ».

Segue Tav. 3 — Dipendenti per amministrazione, categoria e posizione giuridica

AMMINISTRAZIONE, CATEGORIA E POSIZIONE GIURIDICA	1° marzo 1966	1° gennaio 1967	1° gennaio 1968	1° gennaio 1969	1° gennaio 1970
Segue M I N I S T E R I					
Tesoro	15.939	15.835	16.672	17.050	17.745
Impiegati civili	14.213	14.128	15.164	15.565	16.488
{ di ruolo	1.244	1.214	1.053	994	781
{ non di ruolo	296	313	299	347	336
Operai di ruolo	48	44	37	32	30
Personale con ordinamento particolare	135	133	116	110	108
{ impiegati già a contratto tipo M.A.I.	3	3	3	2	2
{ dipendenti dall'ex G.M.A. di Trieste { impiegati					
{ operai					
Trasporti ed aviazione civile	3.845	3.983	4.055	4.918	4.993
Impiegati civili	2.710	3.075	3.386	4.241	4.454
{ di ruolo	176	—	—	—	—
{ dei ruoli aggiunti (già R.S.T.)	646	589	304	257	102
{ non di ruolo	291	297	353	408	425
Operai di ruolo	22	22	12	12	12
Personale con ordinamento particolare — dipendenti dall'ex G.M.A. di Trieste - impiegati					
Turismo e spettacolo	472	460	443	509	540
Impiegati civili	434	450	441	431	481
{ di ruolo	26	—	—	—	—
{ dei ruoli aggiunti (già R.S.T.)	10	8	—	76	57
{ non di ruolo	1	1	1	1	1
Operai di ruolo	1	1	1	1	1
Personale con ordinamento particolare — impiegati già a contratto tipo M.A.I.					
TOTALE	1.004.117	1.022.000	1.045.643	1.064.890	1.217.377
A Z I E N D E A U T O N O M E					
Amministrazione dei monopoli di Stato	19.076	18.504	17.862	16.835	16.292
Impiegati civili	2.885	3.608	3.512	3.385	3.313
{ di ruolo	801	—	—	—	—
{ dei ruoli aggiunti (già R.S.T.)	28	26	5	2	2
{ non di ruolo	15.356	14.864	14.340	13.443	12.973
Operai di ruolo	5	5	4	4	3
Personale con ordinamento particolare — dipendenti dall'ex G.M.A. di Trieste { impiegati	1	1	1	1	1
{ operai					
Azienda nazionale autonoma delle strade	12.031	12.072	12.233	12.337	12.299
Impiegati civili	6.740	6.904	7.303	7.397	7.969
{ di ruolo	6	—	—	—	—
{ dei ruoli aggiunti (già R.S.T.)	278	270	3	2	2
{ non di ruolo	4.975	4.867	4.896	4.907	4.301
Operai di ruolo	31	30	30	30	27
Personale con ordinamento particolare — dipendenti dall'ex G.M.A. di Trieste { impiegati	1	1	1	1	—
{ operai					

Segue Tav. 3 — Dipendenti per amministrazione, categoria e posizione giuridica

AMMINISTRAZIONE, CATEGORIA E POSIZIONE GIURIDICA	1° marzo 1966	1° gennaio 1967	1° gennaio 1968	1° gennaio 1969	1° gennaio 1970
Segue A Z I E N D E A U T O N O M E					
Azienda di Stato per le foreste demaniali	—	—	—	—	—
Azienda di Stato per gli interventi nel mercato agricolo	—	—	—	—	—
Amministrazione delle poste e delle telecomunicazioni	120.231	125.023	127.613	138.476	132.477
Impiegati civili	119.943	124.849	127.542	138.387	132.380
di ruolo	—	—	—	—	—
non di ruolo	155	46	18	18	9
Insegnanti di ruolo	1	1	1	1	1
Operai di ruolo	98	98	24	50	69
Personale con ordinamento particolare	2	2	2	5	5
impiegati già a contratto tipo M.A.I.	—	—	—	—	—
dipendenti dall'ex G.M.A. di Trieste — impiegati	32	27	26	15	13
Azienda di Stato per i servizi telefonici	9.282	12.898	13.142	12.948	12.207
Impiegati civili	9.277	12.893	13.138	12.943	12.204
di ruolo	—	—	—	—	—
non di ruolo	2	2	1	—	—
Operai di ruolo	—	—	—	—	—
Personale con ordinamento particolare — dipendenti dall'ex G.M.A. di Trieste — impiegati.	3	3	3	3	3
Ferrovie dello Stato	181.353	178.309	165.177	163.172	177.184
Impiegati civili	174.185	171.029	158.000	156.169	170.018
di ruolo	—	—	—	—	—
non di ruolo	3	—	—	—	—
Personale con ordinamento particolare	68	66	63	54	50
dipendenti dall'ex G.M.A. di Trieste { impiegati	1	1	1	1	1
operai	—	—	—	—	—
personali vari	7.096	7.213	7.113	6.948	7.115
TOTALE	341.973	346.806	336.027	343.766	350.459

Tav. 4 — Magistrati ordinari, magistrati del Consiglio di Stato, magistrati della Corte dei conti, magistrati della Giustizia militare ed avvocati e procuratori dello Stato per stipendio iniziale annuo lordo

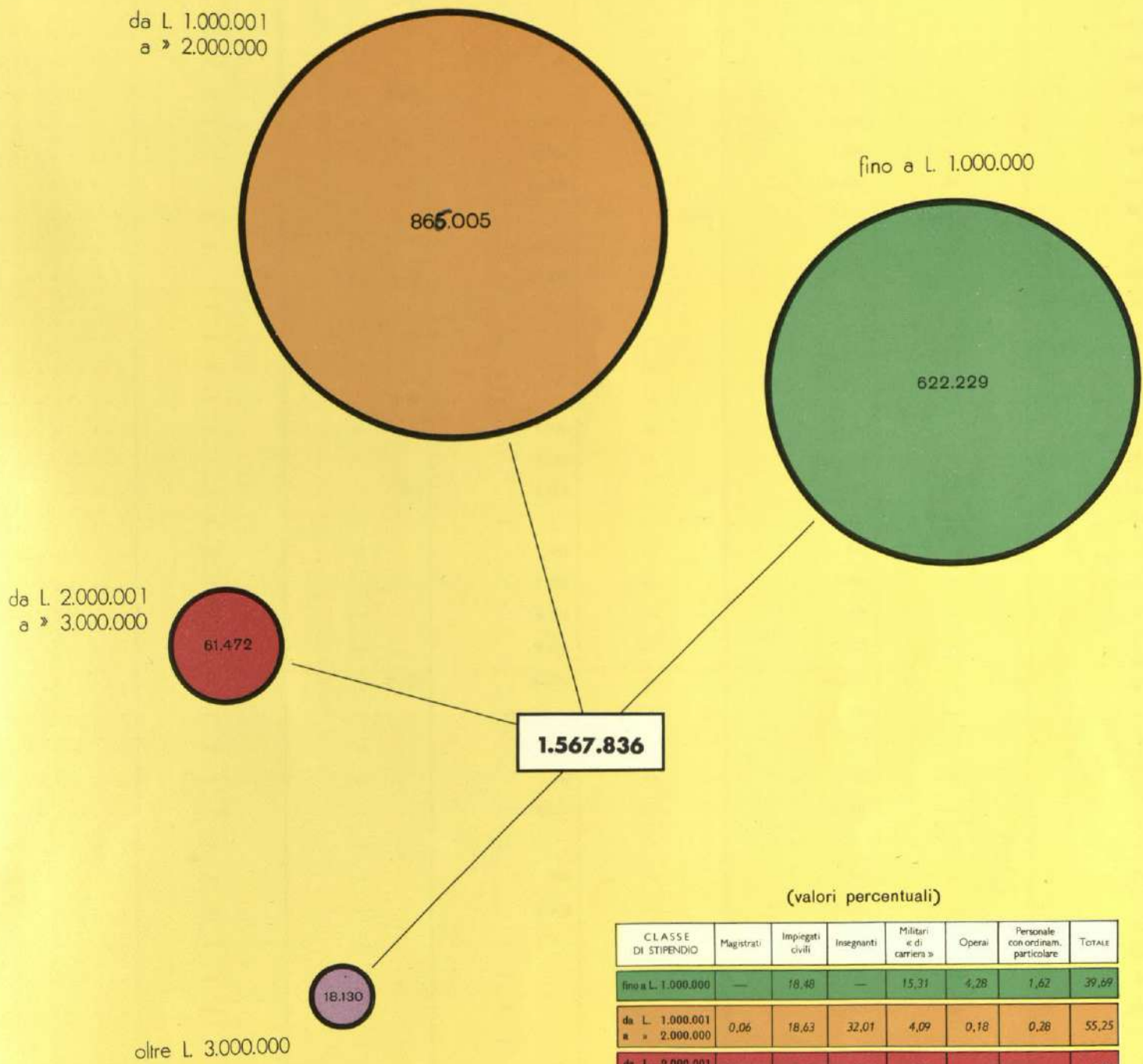
STIPENDIO INIZIALE ANNUO LORDO	Magistrati ordinari	Magistrati del Consiglio di Stato, della Corte dei conti, della Giustizia militare ed avvocati e procuratori dello Stato	TOTALE
9.199.100	1	—	1
7.935.200	4	3	7
7.140.300	108	47	155
6.345.400	592	272	864
4.894.500	2.691	405	3.096
3.814.700	1.571	180	1.751
3.390.400	—	—	—
3.151.900	—	2	2
2.459.300	681	15	696
1.954.300	643	37	680
1.714.100	226	—	226
TOTALE	6.517	961	7.478

Tav. 5 — Impiegati civili per stipendio iniziale annuo lordo e posizione giuridica

STIPENDIO INIZIALE ANNUO LORDO (a)	DI RUOLO				Totale	NON DI RUOLO	TOTALE
	c a r r i e r a						
	direttiva	di concetto	esecutiva	ausiliaria			
					29	—	29
5.149.300	29	—	—	—	146	—	146
4.907.200	146	—	—	—	469	—	469
4.458.000	469	—	—	—	—	—	—
4.035.300	—	—	—	—	5	—	5
3.956.800	5	—	—	—	—	—	—
3.658.000	—	—	—	—	4	—	4
3.461.900	4	—	—	—	209	—	209
3.430.300	209	—	—	—	3.426	—	3.426
3.318.100	3.426	—	—	—	92	—	92
3.167.500 (b)	92	—	—	—	—	—	—
3.064.900	—	—	—	—	440	—	440
2.868.800	78	362	—	—	36	—	36
2.788.500	36	—	—	—	—	—	—
2.670.800	—	—	—	—	17	—	17
2.615.700 (b)	17	—	—	—	—	—	—
2.582.100	—	—	—	—	7.808	—	7.808
2.478.700	6.134	1.674	—	—	1	—	1
2.228.500	1	—	—	—	55	—	55
2.079.300	55	—	—	—	1	—	1
2.066.900 (b)	1	—	—	—	1.890	—	1.890
2.064.800	1.184	706	—	—	13.529	—	13.529
1.991.600	9.492	4.037	—	—	958	—	958
1.834.900	—	958	—	—	2.023	—	2.023
1.769.000	—	535	1.488	—	1.396	—	1.396
1.766.000	142	1.254	—	—	4.211	—	4.211
1.695.600	—	—	4.211	—	—	—	—
1.678.800 (b)	—	—	—	—	1.743	—	1.743
1.676.000	651	1.017	75	—	41	—	41
1.632.100	—	41	—	—	50	—	50
1.617.100	—	—	50	—	9.614	—	9.614
1.615.800	—	9.614	—	—	19.007	—	19.007
1.599.400	11.079	5.326	2.602	—	11	—	11
1.585.000	—	11	—	—	33	—	33
1.580.000	33	—	—	—	309	—	309
1.540.200	—	309	—	—	75	—	75
1.523.000	—	75	—	—	46	—	46
1.510.500	46	—	—	—	56	—	56
1.492.000	—	56	—	—	6.945	—	6.945
1.486.800	—	6.945	—	—	728	—	728
1.437.400	—	—	728	—	12.627	—	12.627
1.435.900	205	3.532	8.890	—	33.477	—	33.477
1.397.500	2.480	21.876	9.121	—	61	—	61
1.382.100	—	—	61	—	3.739	—	3.739
1.369.200	—	3.739	—	—	128	—	128
1.340.100	—	128	—	—	253	—	253
1.322.400	—	253	—	—	8.598	—	8.598
1.286.100	—	—	8.598	—	1.308	—	1.308
1.251.100	—	1.308	—	—	—	—	—


(a) Per gli impiegati civili di ruolo; « retribuzione iniziale annua lorda » per gli impiegati civili non di ruolo. — (b) Stipendio dei commissari di leva (Ministero della difesa) che, in applicazione dell'art. 1 della legge 12 dicembre 1960, n. 1597, conservano il trattamento economico goduto quali ufficiali.

PERSONALE STATALE PER CLASSE DI STIPENDIO INIZIALE ANNUO LORDO



(valori percentuali)

CLASSE DI STIPENDIO	Magistrati	Impiegati civili	Insegnanti	Militari « di carriera »	Operai	Personale con ordinam. particolare	TOTALE
fino a L. 1.000.000	—	18,48	—	15,31	4,28	1,62	39,69
da L. 1.000.001 a > 2.000.000	0,06	18,63	32,01	4,09	0,18	0,28	55,25
da L. 2.000.001 a > 3.000.000	0,04	0,65	2,64	0,57	—	—	3,90
oltre L. 3.000.000	0,38	0,28	0,23	0,27	—	—	1,16
TOTALE . . .	0,48	38,04	34,88	20,24	4,46	1,90	100,00



Segue Tav. 5 — Impiegati civili per stipendio iniziale annuo lordo e posizione giuridica

STIPENDIO INIZIALE ANNUO LORDO (a)	DI RUOLO				Totale	NON DI RUOLO	TOTALE
	c a r r i e r a						
	direttiva	di concetto	esecutiva	ausiliaria			
Segue R I A S S U N T O							
234.000.	—	378	—	—	378	—	378
231.100.	—	134	—	—	134	—	134
214.400.	—	—	88	—	88	—	88
212.100.	—	3.870	—	—	3.870	—	3.870
209.700.	—	—	2.597	—	2.597	—	2.597
203.100.	—	—	1.644	—	1.644	—	1.644
191.900.	24	371	26.595	—	26.990	—	26.990
183.500.	—	—	—	3.561	3.561	—	3.561
183.400.	—	—	4.964	—	4.964	—	4.964
145.800.	1.782	6.112	17.538	—	25.432	204	25.636
145.200.	—	—	223	—	223	—	223
117.600.	—	705	—	—	705	—	705
114.400.	—	—	1.299	—	1.299	—	1.299
112.000.	—	81	—	—	81	—	81
1087.500.	—	—	1.159	—	1.159	—	1.159
1071.000.	—	—	5.780	—	5.780	—	5.780
1070.300.	—	393	13.004	258	13.655	—	13.655
1066.100.	—	—	—	11.357	11.357	—	11.357
1000.800.	—	—	882	—	882	—	882
1051.700.	—	—	1.285	—	1.285	—	1.285
1043.900.	—	—	4.498	—	4.498	—	4.498
1038.300.	—	—	9.275	—	9.275	—	9.275
1032.600.	—	10.923	35.731	—	46.654	4.248	50.902
1031.200.	—	—	—	126	126	—	126
1011.400.	—	—	6	—	6	—	6
1009.400.	—	—	20	—	20	—	20
994.900.	—	—	18.181	—	18.181	—	18.181
991.900.	—	—	—	—	—	—	—
991.200.	—	—	925	—	925	—	925
987.400.	—	—	5.822	—	5.822	—	5.822
982.300.	—	—	—	20.788	20.788	—	20.788
966.300.	—	—	—	1.626	1.626	—	1.626
958.400.	—	—	—	17.661	17.661	—	17.661
951.800.	—	—	—	—	—	56	56
946.400.	—	—	2.937	—	2.937	—	2.937
937.800.	—	—	—	2.259	2.259	—	2.259
937.200.	—	—	—	1.350	1.350	—	1.350
935.800.	—	—	—	605	605	—	605
934.800.	—	—	—	1.987	1.987	—	1.987
933.300.	—	—	—	4.653	4.653	—	4.653
920.100.	—	—	940	—	940	—	940
915.400.	—	—	—	1.884	1.884	—	1.884
913.900.	—	—	—	737	737	—	737

(a) Cfr. corrispondente nota a pagina precedente.

Segue Tav. 5 — Impiegati civili per stipendio iniziale annuo lordo e posizione giuridica

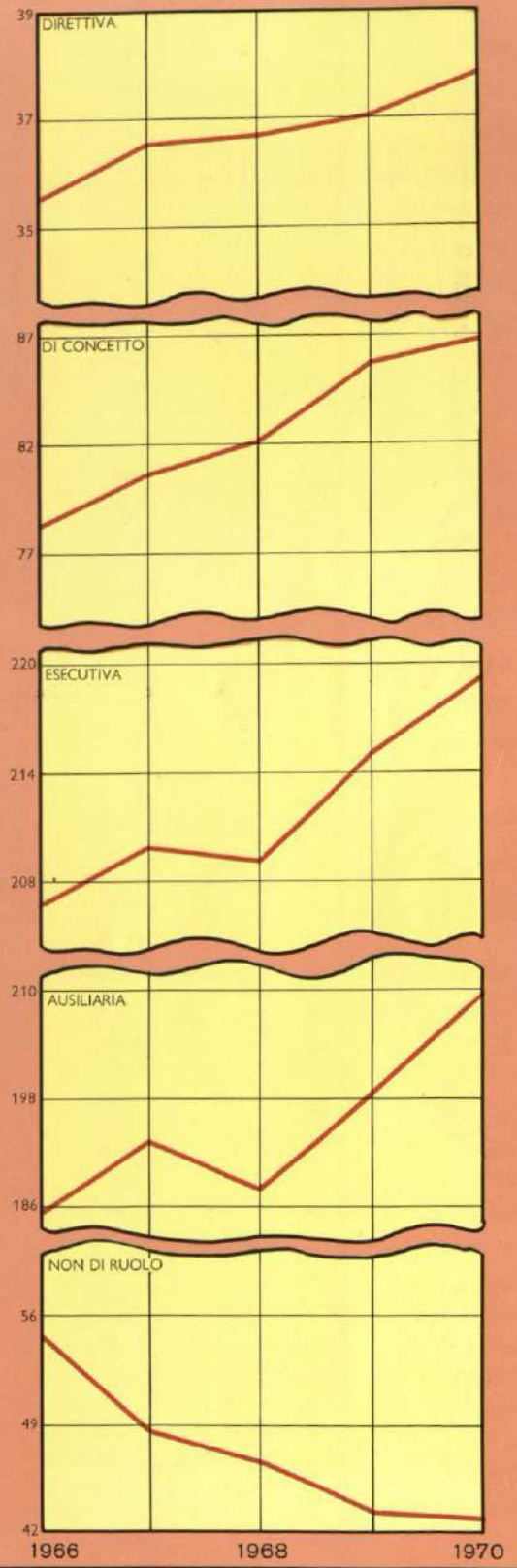
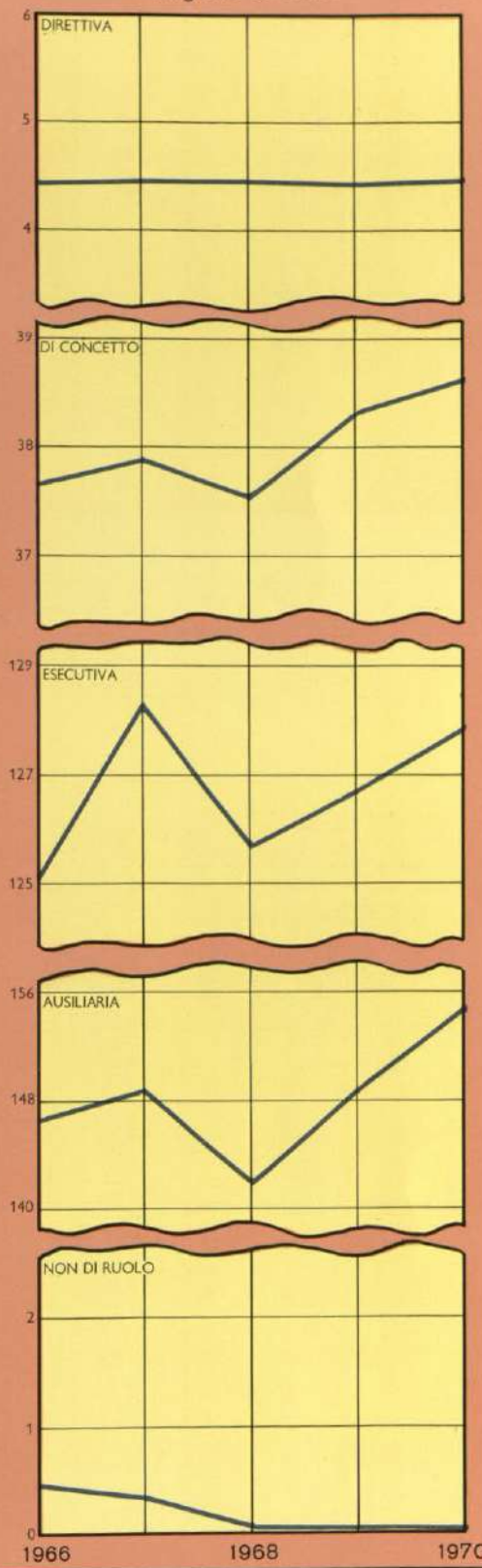
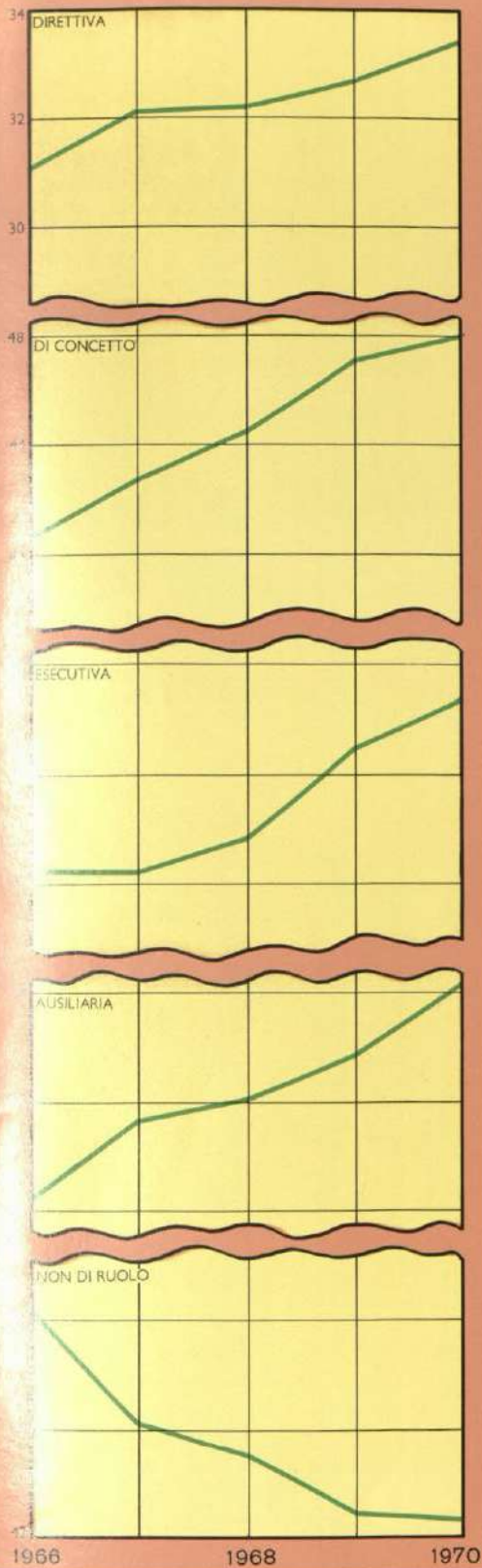
STIPENDIO INIZIALE ANNUO LORDO (a)	DI RUOLO				Totale	NON DI RUOLO	TOTALE
	c a r r i e r a						
	direttiva	di concetto	esecutiva	ausiliaria			
				5.407	5.407	—	5.407
905.800.	—	—	—	1.002	1.002	—	1.002
904.400.	—	—	—	3.270	3.270	—	3.270
892.600.	—	—	18.331	7.036	25.367	151	25.518
890.400.	—	—	—	1.355	1.355	—	1.355
883.200.	—	—	—	9.153	9.153	—	9.153
880.800.	—	—	—	966	966	—	966
879.300.	—	—	—	24	24	—	24
878.600.	—	—	—	—	—	—	—
865.100.	—	—	1.294	7.993	9.287	6.843	16.130
862.900.	—	—	—	1	1	—	1
851.700.	—	—	—	3.150	3.150	—	3.150
851.200.	—	—	—	3.398	3.398	—	3.398
851.100.	—	—	—	3	3	—	3
839.400.	—	—	—	—	—	75	75
834.400.	—	—	—	3.755	3.755	—	3.755
830.600.	—	—	—	943	943	—	943
823.700.	—	—	—	—	—	—	—
819.100.	—	—	—	25.910	25.910	—	25.910
817.400.	—	—	—	89	89	—	89
808.400.	—	—	—	32.630	32.630	18.718	51.348
808.000.	—	—	—	454	454	—	454
806.800.	—	—	8.342	1.649	9.991	2.129	12.120
800.200.	—	—	—	155	155	—	155
796.200.	—	—	—	3	3	—	3
792.300.	—	—	—	1.996	1.996	—	1.996
784.500.	—	—	—	—	—	1.775	1.775
776.900.	—	—	—	367	367	—	367
776.600.	—	—	—	25.130	25.130	—	25.130
772.700.	—	—	—	48	48	—	48
771.200.	—	—	—	—	—	3	3
769.300.	—	—	—	—	—	—	—
760.300.	—	—	—	3.908	3.908	248	4.156
741.300.	—	—	—	91	91	—	91
734.800.	—	—	—	—	—	2	2
727.100.	—	—	—	—	—	6	6
715.800.	—	—	—	964	964	—	964
708.700.	—	—	—	—	—	6.523	6.523
704.100.	—	—	—	—	—	—	—
683.900.	—	—	—	—	—	2.077	2.077
TOTALE	37.820	86.723	219.184	209.702	553.429	43.058	596.487

Segue RIASSUNTO

a) Cfr. corrispondente nota a pag. 14.

IMPIEGATI CIVILI PER CARRIERA

(migliaia di unità)



MINISTERI

AZIENDE AUTONOME

MINISTERI E AZIENDE AUTONOME



Segue Tav. 5 — Impiegati civili per stipendio iniziale annuo lordo e posizione giuridica

STIPENDIO INIZIALE ANNUO LORDO (a)	DI RUOLO				Totale	NON DI RUOLO	TOTALE
	c a r r i e r a						
	direttiva	di concetto	esecutiva	ausiliaria			
M I N I S T E R I (*)							
5.149.300.	29	—	—	—	29	—	29
4.807.200.	141	—	—	—	141	—	141
4.458.000.	360	—	—	—	360	—	360
4.035.300.	—	—	—	—	—	—	—
3.958.800.	5	—	—	—	5	—	5
3.658.000.	—	—	—	—	—	—	—
3.461.900.	4	—	—	—	4	—	4
3.430.300.	209	—	—	—	209	—	209
3.318.100.	2.831	—	—	—	2.831	—	2.831
3.167.500 (b)	92	—	—	—	92	—	92
3.064.900.	—	—	—	—	—	—	—
2.868.800.	78	362	—	—	440	—	440
2.788.500.	36	—	—	—	36	—	36
2.670.800.	—	—	—	—	—	—	—
2.615.700 (b)	17	—	—	—	17	—	17
2.582.100.	—	—	—	—	—	—	—
2.478.700.	5.283	1.161	—	—	6.444	—	6.444
2.228.500.	1	—	—	—	1	—	1
2.079.300.	55	—	—	—	55	—	55
2.066.900 (b)	1	—	—	—	1	—	1
1.991.600.	9.036	2.956	—	—	11.992	—	11.992
1.678.800 (b)	—	—	—	—	—	—	—
1.599.400.	10.980	5.216	2.600	—	18.796	—	18.796
1.580.000.	33	—	—	—	33	—	33
1.397.500.	2.433	21.755	9.063	—	33.251	—	33.251
1.145.800.	1.769	5.860	17.288	—	24.917	204	25.121
1.032.600.	—	10.784	35.257	—	46.041	4.248	50.289
994.800.	—	—	—	—	—	—	—
951.800.	—	—	—	—	—	56	56
890.400.	—	—	17.505	7.030	24.535	151	24.686
878.600.	—	—	—	24	24	—	24
862.900.	—	—	1.294	7.789	9.083	6.843	15.926
839.400.	—	—	—	3	3	—	3
834.400.	—	—	—	—	—	75	75
823.700.	—	—	—	943	943	—	943
808.000.	—	—	—	32.005	32.005	18.718	50.723
800.200.	—	—	8.283	1	8.284	2.129	10.413
796.200.	—	—	—	155	155	—	155
792.300.	—	—	—	3	3	—	3
784.500.	—	—	—	1.996	1.996	—	1.996
776.900.	—	—	—	—	—	1.775	1.775
750.300.	—	—	—	3.868	3.868	248	4.116
715.800.	—	—	—	951	951	—	951
708.700.	—	—	—	—	—	6.521	6.521
683.900.	—	—	—	—	—	2.077	2.077
TOTALE . . .	33.393	48.094	91.290	54.768	227.545	43.045	270.590

(*) Amministrazioni e Servizi centrali e periferici.
(a) (b) Cfr. corrispondenti note a pag. 14.

Segue Tav. 5 — Impiegati civili per stipendio iniziale annuo lordo e posizione giuridica

STIPENDIO INIZIALE ANNUO LORDO (a)	DI RUOLO				Totale	NON DI RUOLO	TOTALE
	c a r r i e r a						
	direttiva	di concetto	esecutiva	ausiliaria			
A Z I E N D E A U T O N O M E							
4.807.200.	5	—	—	—	5	—	5
4.458.000.	109	—	—	—	109	—	109
3.318.100.	595	—	—	—	595	—	595
2.478.700.	851	513	—	—	1.364	—	1.364
2.064.800.	1.184	706	—	—	1.890	—	1.890
1.991.600.	456	1.081	—	—	1.537	—	1.537
1.834.900.	—	958	—	—	958	—	958
1.769.000.	—	535	1.488	—	2.023	—	2.023
1.756.000.	142	1.254	—	—	1.396	—	1.396
1.695.600.	—	—	4.211	—	4.211	—	4.211
1.676.000.	651	1.017	75	—	1.743	—	1.743
1.632.100.	—	41	—	—	41	—	41
1.617.100.	—	—	50	—	50	—	50
1.615.800.	—	9.614	—	—	9.614	—	9.614
1.599.400.	99	110	2	—	211	—	211
1.585.000.	—	11	—	—	11	—	11
1.540.200.	—	309	—	—	309	—	309
1.523.000.	—	75	—	—	75	—	75
1.510.500.	46	—	—	—	46	—	46
1.492.900.	—	56	—	—	56	—	56
1.486.800.	—	6.945	—	—	6.945	—	6.945
1.437.400.	—	—	728	—	728	—	728
1.435.900.	205	3.532	8.890	—	12.627	—	12.627
1.397.500.	47	121	58	—	226	—	226
1.382.100.	—	—	61	—	61	—	61
1.369.200.	—	3.739	—	—	3.739	—	3.739
1.340.100.	—	128	—	—	128	—	128
1.322.400.	—	253	—	—	253	—	253
1.286.100.	—	—	8.598	—	8.598	—	8.598
1.251.100.	—	1.308	—	—	1.308	—	1.308
1.234.000.	—	378	—	—	378	—	378
1.231.100.	—	134	—	—	134	—	134
1.214.400.	—	—	88	—	88	—	88
1.212.100.	—	3.870	—	—	3.870	—	3.870
1.209.700.	—	—	2.597	—	2.597	—	2.597
1.203.100.	—	—	1.644	—	1.644	—	1.644
1.191.900.	24	371	26.595	—	26.990	—	26.990
1.183.500.	—	—	—	3.561	3.561	—	3.561
1.183.400.	—	—	4.964	—	4.964	—	4.964
1.145.800.	13	252	250	—	515	—	515
1.145.200.	—	—	223	—	223	—	223
1.117.600.	—	705	—	—	705	—	705
1.114.400.	—	—	1.299	—	1.299	—	1.299
1.112.000.	—	81	—	—	81	—	81
1.087.500.	—	—	1.159	—	1.159	—	1.159
1.071.000.	—	—	5.780	—	5.780	—	5.780
1.070.300.	—	393	13.004	258	13.655	—	13.655
1.066.100.	—	—	—	11.357	11.357	—	11.357
1.060.800.	—	—	882	—	882	—	882
1.051.700.	—	—	1.285	—	1.285	—	1.285
1.043.900.	—	—	4.498	—	4.498	—	4.498

(a) Cfr. corrispondente nota a pag. 14.

Segue Tav. 5 — Impiegati civili per stipendio iniziale annuo lordo e posizione giuridica

STIPENDIO INIZIALE ANNUO LORDO (a)	DI RUOLO				Totale	NON DI RUOLO	TOTALE
	c a r r i e r a						
	direttiva	di concetto	esecutiva	ausiliaria			
Segue A Z I E N D E A U T O N O M E							
1.038.300.	—	—	9.275	—	9.275	—	9.275
1.032.600.	—	139	474	—	613	—	613
1.031.200.	—	—	—	126	126	—	126
1.011.400.	—	—	6	—	6	—	6
1.009.400.	—	—	20	—	20	—	20
994.900.	—	—	18.181	—	18.181	—	18.181
991.900.	—	—	—	—	—	—	—
991.200.	—	—	925	—	925	—	925
987.400.	—	—	5.822	—	5.822	—	5.822
982.300.	—	—	—	20.788	20.788	—	20.788
966.300.	—	—	—	1.626	1.626	—	1.626
958.400.	—	—	—	17.661	17.661	—	17.661
951.800.	—	—	—	—	—	—	—
946.400.	—	—	2.937	—	2.937	—	2.937
937.800.	—	—	—	2.259	2.259	—	2.259
937.200.	—	—	—	1.350	1.350	—	1.350
935.800.	—	—	—	605	605	—	605
934.800.	—	—	—	1.987	1.987	—	1.987
933.300.	—	—	—	4.653	4.653	—	4.653
920.100.	—	—	940	—	940	—	940
915.400.	—	—	—	1.884	1.884	—	1.884
913.900.	—	—	—	737	737	—	737
905.800.	—	—	—	5.407	5.407	—	5.407
904.400.	—	—	—	1.002	1.002	—	1.002
892.600.	—	—	—	3.270	3.270	—	3.270
890.400.	—	—	826	6	832	—	832
883.200.	—	—	—	1.355	1.355	—	1.355
880.800.	—	—	—	9.153	9.153	—	9.153
879.300.	—	—	—	966	966	—	966
865.100.	—	—	—	—	—	—	—
862.900.	—	—	—	204	204	—	204
851.700.	—	—	—	1	1	—	1
851.200.	—	—	—	3.150	3.150	—	3.150
851.100.	—	—	—	3.398	3.398	—	3.398
834.400.	—	—	—	—	—	—	—
830.600.	—	—	—	3.755	3.755	—	3.755
819.100.	—	—	—	—	—	—	—
817.400.	—	—	—	25.910	25.910	—	25.910
808.400.	—	—	—	89	89	—	89
808.000.	—	—	—	625	625	—	625
806.800.	—	—	—	454	454	—	454
800.200.	—	—	59	1.648	1.707	—	1.707
776.900.	—	—	—	—	—	—	—
776.600.	—	—	—	367	367	—	367
772.700.	—	—	—	25.130	25.130	—	25.130
771.200.	—	—	—	48	48	—	48
769.300.	—	—	—	—	—	3	3
750.300.	—	—	—	40	40	—	40
741.300.	—	—	—	91	91	—	91
734.800.	—	—	—	—	—	2	2
727.100.	—	—	—	—	—	6	6
715.800.	—	—	—	13	13	—	13
708.700.	—	—	—	—	—	2	2
704.100.	—	—	—	—	—	—	—
683.900.	—	—	—	—	—	—	—
TOTALE . . .	4.427	38.629	127.894	154.934	325.684	13	325.897

(a) Cfr. corrispondente nota a pag. 14.

Tav. 6 — Impiegati civili dei ministeri per stipendio iniziale annuo lordo

STIPENDIO INIZIALE ANNUO LORDO (a)	Presidenza del Consiglio dei ministri	Ministero degli affari esteri	Ministero dell'agricoltura e delle foreste	Ministero del bilancio e della programmazione economica	Ministero del commercio con l'estero	Ministero della difesa	Ministero delle finanze	Ministero di grazia e giustizia	Ministero dell'industria, del commercio e dell'artigianato	Ministero dell'interno	Ministero dei lavori pubblici	Ministero del lavoro e della previdenza sociale	Ministero della marina mercantile	Ministero delle partecipazioni statali	Ministero delle poste e delle telecomunicazioni	Ministero della pubblica istruzione	Ministero della sanità	Ministero del tesoro	Ministero dei trasporti e dell'aviazione civile	Ministero del turismo e dello spettacolo	TOTALE
5.149.300 . . .	—	26	3	—	—	—	—	—	—	—	—	—	—	—	—	—	—	—	—	—	29
4.807.200 . . .	—	70	2	—	—	—	—	—	—	67	1	—	—	—	—	—	—	—	—	—	141
4.458.000 . . .	2	94	11	8	5	12	11	1	10	90	34	7	6	1	—	15	18	18	14	3	360
4.035.300 . . .	—	—	—	—	—	—	—	—	—	—	—	—	—	—	—	—	—	—	—	—	5
3.956.800 . . .	—	—	5	—	—	—	—	—	—	—	—	—	—	—	—	—	—	—	—	—	—
3.658.000 . . .	—	—	—	—	—	—	—	—	—	—	—	—	—	—	—	—	—	—	—	—	—
3.461.900 . . .	—	—	4	—	—	—	—	—	—	—	—	—	—	—	—	—	—	—	—	—	4
3.430.300 . . .	—	—	—	—	—	—	—	—	—	—	—	—	—	—	209	—	—	—	—	—	209
3.318.100 . . .	27	222	202	7	29	146	486	76	103	532	158	88	14	7	175	166	306	70	17	—	2.831
3.167.500 (b) . . .	—	—	—	—	—	92	—	—	—	—	—	—	—	—	—	—	—	—	—	—	92
3.064.900 . . .	—	—	—	—	—	—	—	—	—	—	—	—	—	—	—	—	—	—	—	—	—
2.868.800 . . .	—	—	61	—	—	—	—	—	—	—	—	—	—	—	379	—	—	—	—	—	440
2.788.500 . . .	—	—	—	—	—	—	—	—	—	—	—	—	—	—	36	—	—	—	—	—	36
2.670.800 . . .	—	—	—	—	—	—	—	—	—	—	—	—	—	—	—	—	—	—	—	—	—
2.615.700 (b) . . .	—	—	—	—	—	17	—	—	—	—	—	—	—	—	—	—	—	—	—	—	17
2.582.100 . . .	—	—	—	—	—	—	—	—	—	—	—	—	—	—	—	—	—	—	—	—	—
2.478.700 . . .	67	231	682	18	54	388	1.476	178	178	772	335	348	40	12	508	230	778	106	43	—	6.444
2.228.500 . . .	—	—	—	—	—	—	—	—	—	—	—	—	—	—	1	—	—	—	—	—	1
2.079.300 . . .	—	—	42	—	—	—	—	—	—	—	—	—	—	—	13	—	—	—	—	—	55
2.066.900 (b) . . .	—	—	—	—	—	1	—	—	—	—	—	—	—	—	—	—	—	—	—	—	1
1.991.600 . . .	142	269	1.252	10	72	704	3.172	1.179	204	1.590	546	365	44	13	974	247	968	215	26	—	11.992
1.678.800 (b) . . .	—	—	—	—	—	—	—	—	—	—	—	—	—	—	—	—	—	—	—	—	—
1.599.400 . . .	195	650	999	20	64	974	4.503	2.259	224	1.781	1.108	1.585	74	15	1.925	392	1.572	419	37	—	18.796
1.580.000 . . .	—	—	24	—	—	—	—	—	—	—	—	—	—	—	9	—	—	—	—	—	33
1.397.500 . . .	215	320	1.348	19	59	4.042	9.517	2.627	333	1.983	2.977	2.329	92	10	3.426	532	2.781	595	46	—	33.251
1.145.900 . . .	485	778	1.283	22	88	3.940	5.196	436	157	1.363	961	3.255	104	5	3.756	341	2.488	361	102	—	25.121
1.032.600 . . .	377	441	2.028	7	80	9.644	9.443	2.566	371	2.533	2.777	4.642	312	13	10.181	480	3.659	668	67	—	50.259
994.900 . . .	—	—	—	—	—	—	—	—	—	—	—	—	—	—	—	—	—	—	—	—	—
951.800 . . .	—	—	1	—	—	15	1	—	—	—	9	—	—	—	26	4	—	—	—	—	56
890.400 . . .	466	98	262	12	42	1.321	3.512	915	31	1.248	279	2.642	92	6	11.095	171	1.277	1.192	25	—	24.686
878.600 . . .	—	—	—	—	—	—	—	—	—	—	—	—	—	—	—	24	—	—	—	—	24
862.900 . . .	86	187	329	11	22	294	402	15	32	280	159	155	9	2	13.552	187	168	23	13	—	15.926
839.400 . . .	—	—	3	—	—	—	—	—	—	—	—	—	—	—	—	—	—	—	—	—	3
834.400 . . .	24	3	3	—	—	11	2	—	—	16	3	1	—	—	—	—	6	2	4	—	75
823.700 . . .	—	—	—	—	—	—	—	—	—	—	—	—	—	—	—	—	—	—	—	—	—
806.000 . . .	327	351	827	25	61	2.813	2.593	1.779	236	1.455	1.399	623	105	9	943	—	—	—	—	—	943
800.200 . . .	49	206	335	1	41	964	2.592	71	27	187	106	429	33	2	36.069	544	1.200	238	69	—	50.743
796.200 . . .	—	—	—	—	—	—	155	—	—	—	—	—	—	—	4.106	38	783	430	13	—	10.413
792.300 . . .	—	—	3	—	—	—	—	—	—	—	—	—	—	—	—	—	—	—	—	—	155
784.500 . . .	—	—	—	—	—	—	—	—	—	—	—	—	—	—	—	—	—	—	—	—	3
776.900 . . .	63	30	55	—	—	307	315	—	8	7	95	—	—	—	1.996	—	—	—	—	—	1.996
750.300 . . .	51	5	249	1	9	227	651	376	31	139	126	135	7	2	742	—	107	27	19	—	1.775
715.800 . . .	25	30	6	1	7	61	293	15	20	72	129	64	10	—	1.609	26	362	101	9	—	4.116
708.700 . . .	115	61	131	—	1	1.503	3.385	12	8	20	80	—	2	—	46	12	127	22	11	—	951
683.900 . . .	—	57	29	—	—	456	788	1	8	17	15	5	2	—	596	—	512	61	34	—	6.521
TOTALE	2.716	4.129	10.179	162	634	27.932	48.493	12.506	1.981	14.152	11.297	16.173	946	97	92.915	3.415	17.269	4.556	538	—	270.590

(a) (b) Cfr. corrispondenti note a pag. 14.

Tav. 7 — Impiegati civili delle aziende autonome per stipendio iniziale annuo lordo

STIPENDIO INIZIALE ANNUO LORDO (a)	Amministrazione dei monopoli di Stato	Azienda nazionale autonoma delle strade	Azienda di Stato per le foreste demaniali	Azienda di Stato per gli interventi nel mercato agricolo	Amministrazione delle poste e delle telecomunicazioni	Azienda di Stato per i servizi telefonici	Ferrovie dello Stato	TOTALE
4.807.200.	2	1	—	—	1	—	1	5
4.458.000.	6	3	—	—	24	9	67	109
3.318.100.	61	23	—	—	149	40	322	595
2.478.700.	122	56	—	—	580	146	460	1.364
2.064.800.	—	—	—	—	—	—	1.890	1.890
1.991.600.	170	122	—	—	1.120	125	—	1.537
1.834.900.	—	—	—	—	—	—	958	958
1.769.000.	40	—	—	—	1.748	235	—	2.023
1.756.000.	—	—	—	—	—	—	1.396	1.396
1.695.600.	—	—	—	—	4.070	141	—	4.211
1.676.000.	330	—	—	—	1.319	94	—	1.743
1.632.100.	—	—	—	—	—	—	41	41
1.617.100.	50	—	—	—	—	—	—	50
1.615.800.	—	—	—	—	—	—	9.614	9.614
1.599.400.	—	211	—	—	—	—	—	211
1.585.000.	—	—	—	—	—	—	11	11
1.540.200.	—	—	—	—	—	—	309	309
1.523.000.	—	—	—	—	—	—	75	75
1.510.500.	—	—	—	—	—	—	46	46
1.492.900.	—	—	—	—	—	—	56	56
1.486.800.	—	—	—	—	—	—	6.945	6.945
1.437.400.	—	—	—	—	—	—	728	728
1.435.900.	540	—	—	—	9.065	3.022	—	12.627
1.397.500.	—	226	—	—	—	—	—	226
1.382.100.	—	—	—	—	61	—	—	61
1.369.200.	—	—	—	—	—	—	3.739	3.739
1.340.100.	—	—	—	—	—	—	128	128
1.322.400.	—	—	—	—	—	—	253	253
1.286.100.	—	—	—	—	—	—	8.598	8.598
1.251.100.	—	—	—	—	—	—	1.308	1.308
1.234.000.	—	—	—	—	—	—	378	378
1.231.100.	—	—	—	—	—	—	134	134
1.214.400.	—	—	—	—	—	—	88	88
1.212.100.	—	—	—	—	—	—	3.870	3.870
1.209.700.	—	—	—	—	—	—	2.597	2.597
1.203.100.	—	—	—	—	—	—	1.644	1.644
1.191.900.	435	—	—	—	24.372	2.183	—	26.990
1.183.500.	20	—	—	—	3.495	46	—	3.561
1.183.400.	—	—	—	—	—	—	4.964	4.964
1.145.800.	—	363	—	—	152	—	—	515
1.145.200.	—	—	—	—	—	—	223	223
1.117.600.	—	—	—	—	—	—	705	705
1.114.400.	—	—	—	—	—	—	1.299	1.299
1.112.000.	—	—	—	—	—	—	81	81
1.087.500.	—	—	—	—	—	—	1.159	1.159
1.071.000.	—	—	—	—	—	—	5.780	5.780
1.070.300.	1.092	258	—	—	11.147	1.158	—	13.655
1.066.100.	74	—	—	—	11.205	78	—	11.357
1.060.800.	—	—	—	—	—	—	882	882
1.051.700.	—	—	—	—	—	—	1.285	1.285
1.043.900.	—	—	—	—	—	—	4.498	4.498
1.038.300.	—	—	—	—	—	—	9.275	9.275
1.032.600.	—	389	—	—	224	—	—	613
1.031.200.	—	—	—	—	—	—	126	126

(a) Cfr. corrispondente nota a pag. 14.

Segue Tav. 7 — Impiegati civili delle aziende autonome per stipendio iniziale annuo lordo

STIPENDIO INIZIALE ANNUO LORDO (a)	Amministrazione dei monopoli di Stato	Azienda nazionale autonoma delle strade	Azienda di Stato per le foreste demaniali	Azienda di Stato per gli interventi nel mercato agricolo	Amministrazione delle poste e delle telecomunicazioni	Azienda di Stato per i servizi telefonici	Ferrovie dello Stato	TOTALE
1.011.400.	—	—	—	—	—	—	6	6
1.009.400.	—	—	—	—	—	—	20	20
994.900.	3	—	—	—	14.290	3.888	—	18.181
991.900.	—	—	—	—	—	—	—	—
991.200.	—	—	—	—	—	—	925	925
987.400.	—	—	—	—	—	—	5.822	5.822
982.200.	106	—	—	—	20.444	238	—	20.788
966.300.	—	—	—	—	—	—	1.626	1.626
958.400.	—	—	—	—	—	—	17.661	17.661
951.800.	—	—	—	—	—	—	—	—
946.400.	—	—	—	—	—	—	2.937	2.937
937.800.	—	—	—	—	—	—	2.259	2.259
937.200.	—	—	—	—	—	—	1.350	1.350
935.800.	—	—	—	—	—	—	605	605
934.800.	—	—	—	—	—	—	1.987	1.987
933.300.	—	—	—	—	—	—	4.653	4.653
920.100.	—	—	—	—	—	—	940	940
915.400.	—	—	—	—	—	—	1.884	1.884
913.900.	—	737	—	—	—	—	—	737
905.800.	—	—	—	—	—	—	5.407	5.407
904.400.	—	—	—	—	—	—	1.002	1.002
892.600.	—	—	—	—	—	—	3.270	3.270
890.400.	100	286	—	—	446	—	—	832
883.200.	—	—	—	—	—	—	1.355	1.355
880.870.	—	—	—	—	—	—	9.153	9.153
879.300.	—	—	—	—	—	—	966	966
865.100.	—	—	—	—	—	—	—	—
862.900.	31	37	—	—	136	—	—	204
851.700.	—	—	—	—	—	—	1	1
851.200.	13	—	—	—	3.136	1	—	3.150
851.100.	—	3.398	—	—	—	—	—	3.398
834.400.	—	—	—	—	—	—	—	—
830.600.	—	—	—	—	—	—	3.755	3.755
819.100.	—	—	—	—	—	—	—	—
817.400.	—	—	—	—	—	—	25.910	25.910
808.400.	—	—	—	—	—	—	89	89
808.000.	111	129	—	—	383	2	—	625
806.800.	—	—	—	—	—	—	454	454
800.200.	—	1.677	—	—	30	—	—	1.707
776.900.	—	—	—	—	—	—	—	—
776.600.	7	—	—	—	333	27	—	367
772.700.	—	—	—	—	24.417	713	—	25.130
771.200.	—	—	—	—	—	—	48	48
769.300.	—	—	—	—	3	—	—	3
750.300.	—	40	—	—	—	—	—	40
741.300.	—	—	—	—	33	58	—	91
734.800.	2	—	—	—	—	—	—	2
727.100.	—	—	—	—	6	—	—	6
715.800.	—	13	—	—	—	—	—	13
708.700.	—	2	—	—	—	—	—	2
704.100.	—	—	—	—	—	—	—	—
683.900.	—	—	—	—	—	—	—	—
TOTALE	3.315	7.971	—	—	132.389	12.204	170.018	325.897

(a) Cfr. corrispondente nota a pag. 14.

Tav. 8 — Insegnanti per stipendio iniziale annuo lordo e posizione giuridica

STIPENDIO INIZIALE ANNUO LORDO (a)	ISTRUZIONE UNIVERSITARIA			ISTRUZIONE SECONDARIA (di 1° e 2° grado) ED ARTISTICA			ISTRUZIONE ELEMENTARE E SCUOLE MATERNE				T O T A L E			
	di ruolo	non di ruolo	Totale	di ruolo	non di ruolo	Totale	di ruolo	di ruolo speciale transitorio	non di ruolo	Totale	di ruolo	di ruolo speciale transitorio	non di ruolo	TOTALE
5.149.300	(b) 1.257	—	1.257	—	—	—	—	—	—	—	1.257	—	—	1.257
4.807.200	372	—	372	—	—	—	—	—	—	—	372	—	—	372
4.458.000	1	—	1	—	—	—	—	—	—	—	1	—	—	1
4.035.300	—	—	—	—	—	—	—	—	—	—	—	—	—	—
3.956.800	585	—	585	9	—	9	—	—	—	—	594	—	—	594
3.658.000	—	—	—	—	—	—	—	—	—	—	—	—	—	—
3.461.800	238	—	238	1.141	—	1.141	—	—	—	—	1.379	—	—	1.379
3.318.100	2	—	2	—	—	—	—	—	—	—	2	—	—	2
3.064.900	—	—	—	—	—	—	—	—	—	—	—	—	—	—
2.868.800	1.992	690	2.682	9.993	—	9.993	—	—	—	—	11.985	—	690	12.675
2.582.100	—	—	—	14.009	—	14.009	4.206	—	—	4.206	18.215	—	—	18.215
2.478.700	1.547	606	2.153	—	—	—	—	—	—	—	1.547	—	606	2.153
2.228.500	—	—	—	4.692	36	4.728	—	—	—	—	4.692	—	36	4.728
2.079.300	3.721	—	3.721	—	—	—	—	—	—	—	3.721	—	—	3.721
1.991.600	5	—	5	23.028	273	23.301	40.892	1	—	40.893	63.925	1	273	64.199
1.599.400	1	—	1	—	—	—	—	—	—	—	1	—	—	1
1.580.000	3.765	1.533	5.298	33.749	68.159	101.908	81.476	2	—	81.478	118.990	2	69.692	188.684
1.397.500	1	—	1	—	—	—	—	—	—	—	1	—	—	1
1.324.000	—	—	—	26.145	92.360	118.505	75.827	—	—	75.827	101.972	—	92.360	194.332
1.108.100	—	—	—	2.045	12.409	14.454	30.105	—	10.068	40.173	32.150	—	22.477	54.627
TOTALE	13.487	2.829	16.316	114.811	173.237	288.048	232.506	3	10.068	242.577	360.804	3	186.134	546.941

(a) Per gli insegnanti di ruolo e di ruolo speciale transitorio: « retribuzione iniziale annua lorda » per gli insegnanti non di ruolo. — (b) Di cui 1 unità appartenente alla Scuola superiore di specializzazione in telecomunicazioni (Amministrazione delle poste e delle telecomunicazioni).

Tav. 9 — Militari « di carriera » per stipendio iniziale annuo lordo e categoria

STIPENDIO INIZIALE ANNUO LORDO	UFFICIALI	SOTTUFFICIALI	GRADUATI E TRUPPA	TOTALE
5.134.700	87	—	—	87
4.756.000	180	—	—	180
3.955.200	796	—	—	796
3.167.500	3.141	—	—	3.141
2.615.700	5.842	—	—	5.842
2.066.900	3.160	—	—	3.160
1.673.800	7.377	—	—	7.377
1.500.000	—	—	—	83
1.397.500	—	—	21.255	(a) 125
1.336.200	3.808	—	—	3.808
1.145.800	—	—	16.173	—
1.130.600	2.057	—	—	(b) 77
1.032.600	—	—	13.171	—
890.400	—	—	33.322	(c) 6
845.800	—	—	—	57.791
783.800	—	—	4.829	—
776.000	—	—	—	58.168
722.900	—	—	—	22.745
705.500	—	—	—	14.764
660.000	—	—	17.108	—
352.750	—	—	—	1.273
65.700	—	—	—	(d) 7.242
—	—	—	—	(e) 22.742
TOTALE	26.448	105.941	184.933	317.322

(a) Allievi ufficiali dell'ultimo corso dell'Accademia aeronautica (Aspiranti). — (b) Allievi ufficiali del terzo anno dell'Accademia navale (Aspiranti). — (c) Allievi ufficiali dell'Accademia della guardia di finanza provenienti dai sottufficiali. — (d) Allievi ufficiali del 1° e 2° anno delle varie accademie. — (e) Percepiscono le paghe giornaliere di cui alle tabelle annesse alla legge 12 aprile 1962, n. 183.

Tav. 10 — Operai di ruolo per paga iniziale annua lorda, amministrazione e posizione giuridica

PAGA INIZIALE ANNUA LORDA	MINISTERI (*)																	AZIENDE AUTONOME							TOTALE						
	Consiglio dei ministri	Affari esteri	Agricoltura e foreste	Bilancio e programmazione economica	Commercio con l'estero	Difesa	Finanze	Grazia e giustizia	Industria, commercio ed artigianato	Interno	Lavori pubblici	Lavoro e previdenza sociale	Marina mercantile	Partecipazioni statali	Poste e telecomunicazioni	Pubblica istruzione	Sanità	Tesoro	Trasporti ed aviazione civile	Turismo e spettacolo	Totale	Amministrazione del monopolio di Stato	Azienda nazionale autonomia delle strade	Azienda di Stato per le foreste demaniali		Azienda di Stato per gli interventi nel mercato agricolo	Amministrazione delle poste e delle telecomunicazioni	Azienda di Stato per i servizi telefonici	Ferrovie dello Stato	Totale	
1.067.500 . . .	—	15	26	—	—	2.358	10	22	5	—	1.148	—	1	—	—	48	—	18	27	—	—	2.678	79	19	—	—	—	—	—	98	2.776
983.500 . . .	—	—	—	—	—	—	—	—	—	—	—	—	—	—	—	—	—	—	—	—	—	—	142	—	—	—	—	—	—	142	142
956.600 . . .	—	46	503	—	—	16.913	40	91	14	93	345	—	27	2	291	27	86	205	—	1	18.684	1.451	321	—	—	—	—	—	1.780	20.464	
900.000 . . .	—	—	—	—	—	—	—	—	—	—	—	—	—	—	—	—	—	—	—	—	—	—	—	—	—	—	—	—	162	162	
880.300 . . .	—	34	778	—	—	15.127	61	181	9	142	777	—	75	11	385	33	94	119	—	—	17.826	1.447	814	—	—	28	—	—	2.289	20.115	
833.100 . . .	—	18	317	—	—	10.264	119	801	1	251	819	—	51	12	456	32	138	74	—	—	13.353	9.692	3.147	—	—	33	—	—	12.872	26.225	
TOTALE	—	113	1.624	—	—	44.662	230	1.095	29	486	2.089	—	154	25	1.180	92	356	425	—	—	52.541	12.973	4.301	—	—	69	—	—	17.343	69.884	

(*) Amministrazioni e Servizi centrali e periferici.

Tav. 11 — Personale con ordinamento particolare per stipendio iniziale annuo lordo e posizione giuridica

STIPENDIO INIZIALE ANNUO LORDO (a)	Appartenenti a Corpi militarmente organizzati	Impiegati già a contratto tipo M.A.I.	Impiegati degli ex municipi coloniali	Dipendenti dall'ex G.M.A. di Trieste	Personali vari	TOTALE
R I A S S U N T O						
3.318.100	—	58	7	—	—	65
2.478.700	—	9	8	15	2	34
1.991.600	—	9	1	62	—	72
1.599.400	—	2	1	146	24	173
1.397.500	270	6	22	171	1.196	1.665
1.145.800	343	2	11	189	81	626
1.067.500	—	—	—	32	—	32
1.032.600	382	—	14	307	1.001	1.704
956.600	—	—	—	68	—	68
890.400	1.912	1	—	1.245	748	3.906
880.300	—	—	—	275	—	275
862.900	1.694	—	9	—	—	1.703
845.800	764	—	—	—	—	764
838.200	—	—	—	—	447	447
833.100	—	—	—	185	—	185
808.000	—	—	7	—	16	23
800.200	219	—	—	—	161	380
792.300	865	—	—	—	—	865
783.800	414	—	—	—	—	414
778.800	—	—	—	—	830	830
776.000	1	—	—	—	—	1
760.300	—	—	—	—	3	3
746.400	2.742	—	—	—	—	2.742
739.200	—	—	—	—	195	195
730.700	—	—	—	—	—	—
722.900	1.262	—	—	—	—	1.262
719.400	—	—	—	—	579	579
705.500	765	—	—	—	—	765
679.800	—	—	—	—	418	418
673.200	—	—	—	—	396	396
666.600	—	—	—	—	163	163
633.600	—	—	—	—	701	701
627.000	—	—	—	—	672	672
600.600	—	—	—	—	109	109
580.800	—	—	—	—	512	512
541.200	—	—	—	—	1.230	1.230
501.600	—	—	—	—	863	863
65.700	—	—	—	—	—	—
—	—	—	—	—	(b) 4.882	4.882
TOTALE	11.633	87	80	2.695	15.229	29.724

(a) Per gli operai dipendenti dall'ex G. M. A. di Trieste «paga iniziale annua lorda» — (b) Unità non aventi uno stipendio fisso, in servizio presso il Ministero delle finanze (Ricevitorie del lotto). Più precisamente: 1.455 ricevitori sono retribuiti con aggio graduale sulle somme riscosse dalla ricevitoria nel corso dell'anno finanziario (ad ogni ricevitore è comunque garantito un minimo annuo lordo di L. 986.700); 2.383 aiuto ricevitori e 1.044 aiuto ricevitori aggiunti percepiscono uno stipendio mensile lordo commisurato alla durata del servizio prestato (L. 65.720 se in servizio per tutta la settimana, L. 43.820 se in servizio per quattro giorni alla settimana e L. 32.860 se in servizio per tre giorni alla settimana).

Segue Tav. 11 — Personale con ordinamento particolare per stipendio iniziale annuo lordo e posizione giuridica

STIPENDIO INIZIALE ANNUO LORDO (a)	Appartenenti a Corpi militarmente organizzati	Impiegati già a contratto tipo M.A.I.	Impiegati degli ex municipi coloniali	Dipendenti dall'ex G.M.A. di Trieste	Personali vari	TOTALE
MINISTERI (*)						
3.318.100	—	53	7	—	—	60
2.478.700	—	9	8	15	2	34
1.991.600	—	9	1	59	—	69
1.599.400	—	2	1	139	24	166
1.397.500	270	6	22	164	1.196	1.658
1.145.800	343	2	11	184	81	621
1.067.500	—	—	—	32	—	32
1.032.600	382	—	14	292	1.001	1.689
956.600	—	—	—	68	—	68
890.400	1.912	1	—	1.186	748	3.847
880.300	—	—	—	274	—	274
862.900	1.694	—	9	—	—	1.703
845.800	764	—	—	—	—	764
833.100	—	—	—	184	—	184
808.000	—	—	7	—	16	23
800.200	219	—	—	—	161	380
792.300	865	—	—	—	—	865
783.800	414	—	—	—	—	414
776.000	1	—	—	—	—	1
750.300	—	—	—	—	3	3
746.400	2.742	—	—	—	—	2.742
730.700	—	—	—	—	—	—
722.900	1.262	—	—	—	—	1.262
705.500	765	—	—	—	—	765
65.700	—	—	—	—	—	—
—	—	—	—	—	(b) 4.882	4.882
TOTALE	11.633	82	80	2.597	8.114	22.506
AZIENDE AUTONOME						
3.318.100	—	5	—	—	—	5
2.478.700	—	—	—	—	—	—
1.991.600	—	—	—	3	—	3
1.599.400	—	—	—	7	—	7
1.397.500	—	—	—	7	—	7
1.145.800	—	—	—	5	—	5
1.067.500	—	—	—	—	—	—
1.032.600	—	—	—	15	—	15
956.600	—	—	—	—	—	—
890.400	—	—	—	59	—	59
880.300	—	—	—	1	—	1
838.200	—	—	—	—	447	447
833.100	—	—	—	1	—	1
778.800	—	—	—	—	830	830
739.200	—	—	—	—	195	195
719.400	—	—	—	—	579	579
679.800	—	—	—	—	418	418
673.200	—	—	—	—	396	396
666.600	—	—	—	—	163	163
633.600	—	—	—	—	701	701
627.000	—	—	—	—	672	672
600.000	—	—	—	—	109	109
580.800	—	—	—	—	512	512
541.200	—	—	—	—	1.230	1.230
501.600	—	—	—	—	863	863
TOTALE	—	5	—	98	7.115	7.218

(*) Amministrazioni e Servizi centrali e periferici.
(a) (b) Cfr. corrispondenti note a pagina precedente.

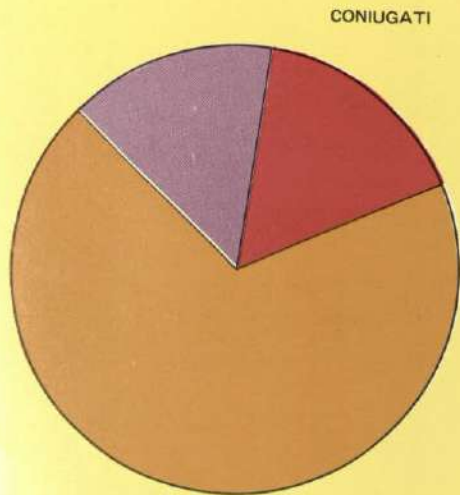
Tav. 12 — Dipendenti per categoria, posizione giuridica, residenza, sesso e stato civile

CATEGORIA DI PERSONALE E POSIZIONE GIURIDICA	Comune di Roma				Comuni con popolazione di almeno 800.000 abitanti (a)				Comuni con popolazione inferiore a 800.000 abitanti (b)				T O T A L E					
	MASCCHI		FEMMINE		MASCCHI		FEMMINE		MASCCHI		FEMMINE		MASCCHI		FEMMINE		T O T A L E	
	Celli (o vedovi senza prole)	Contigati (o vedovi con prole)	Nubili (o vedove senza prole)	Contigati (o vedove con prole)	Celli (o vedovi senza prole)	Contigati (o vedovi con prole)	Nubili (o vedove senza prole)	Contigati (o vedove con prole)	Celli (o vedovi senza prole)	Contigati (o vedovi con prole)	Nubili (o vedove senza prole)	Contigati (o vedove con prole)	Celli (o vedovi senza prole)	Contigati (o vedovi con prole)	Nubili (o vedove senza prole)	Contigati (o vedove con prole)		
Magistrati ordinari	232	1.009	4	4	379	1.183	36	27	1.030	2.579	23	11	1.641	4.771	6.412	42	105	6.517
Magistrati del Consiglio di Stato, della Corte dei conti, della Giustizia militare ed avvocati e procuratori dello Stato.	59	601	—	—	8	90	—	—	15	185	—	—	82	879	961	—	—	961
Impiegati civili	12.914	61.113	8.303	13.653	19.779	58.823	5.282	7.884	58.048	252.742	20.923	33.965	90.741	372.678	463.419	34.508	55.502	553.429
{ di ruolo	948	1.706	770	1.170	1.561	2.455	1.415	1.446	6.578	11.082	5.816	8.111	9.087	15.243	24.330	8.001	10.727	43.058
{ non di ruolo	3.212	7.489	6.007	10.021	5.947	16.345	11.855	21.547	20.694	75.710	55.741	126.236	29.853	99.544	129.397	73.603	157.804	360.804
Insegnanti	—	1	—	—	—	1	—	—	—	1	—	—	—	3	3	—	—	3
{ di ruolo speciale transitorio	2.180	2.736	2.222	4.019	3.977	5.065	4.091	7.446	39.731	36.799	30.268	47.610	45.888	44.600	90.488	36.571	59.075	186.134
{ non di ruolo	696	4.869	—	—	85	3.566	—	—	3.701	12.759	—	—	5.254	21.194	26.448	—	—	26.448
Militari « di carriera »	4.216	14.969	—	—	4.376	15.722	—	—	15.975	50.683	—	—	24.567	81.374	105.941	—	—	105.941
{ ufficiali	10.000	18.980	—	—	8.803	20.202	—	—	55.906	71.042	—	—	74.709	110.224	184.933	—	—	184.933
{ sottufficiali	1.091	6.931	262	871	909	8.090	468	2.149	5.446	36.414	1.498	5.755	7.446	51.435	58.881	2.228	8.775	69.884
{ graduati e truppa	320	1.106	—	—	351	1.002	—	—	3.196	5.688	—	—	3.867	7.766	11.633	—	—	11.633
Operai di ruolo	4	33	3	2	2	8	—	—	1	30	—	4	7	71	78	3	6	87
{ appartenenti a Corpi militarmente organizzati	—	22	1	4	—	9	—	—	—	37	—	7	—	68	68	1	11	80
{ impiegati già a contratto tipo M.A.I.	—	—	—	—	1	2	—	—	243	1.619	94	176	244	1.621	1.865	94	176	270
{ impiegati degli ex municipi coloniali	—	—	—	—	—	—	—	—	46	400	24	90	46	400	446	24	90	560
{ personale con ordinamento particolare	51	323	101	219	366	888	309	662	1.492	6.386	1.849	2.681	1.911	7.597	9.508	2.259	3.462	15.229
{ dipendenti dall'ex G.M.A. di Trieste	—	—	—	—	—	—	—	—	—	—	—	—	—	—	—	—	—	—
{ operai	—	—	—	—	—	—	—	—	—	—	—	—	—	—	—	—	—	—
Operai di ruolo	35.923	121.888	17.673	29.963	47.318	133.454	23.456	41.161	212.102	564.126	116.226	224.546	295.343	819.468	1.114.811	157.355	295.670	1.567.836
T O T A L E	35.923	121.888	17.673	29.963	47.318	133.454	23.456	41.161	212.102	564.126	116.226	224.546	295.343	819.468	1.114.811	157.355	295.670	1.567.836

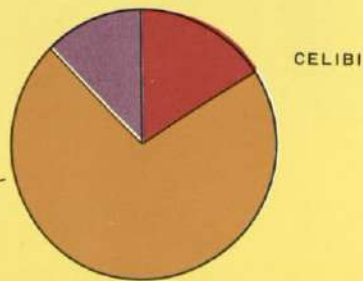
R I A S S U N T O

(a) Milano, Napoli, Torino e Genova. — (b) Od all'estero.

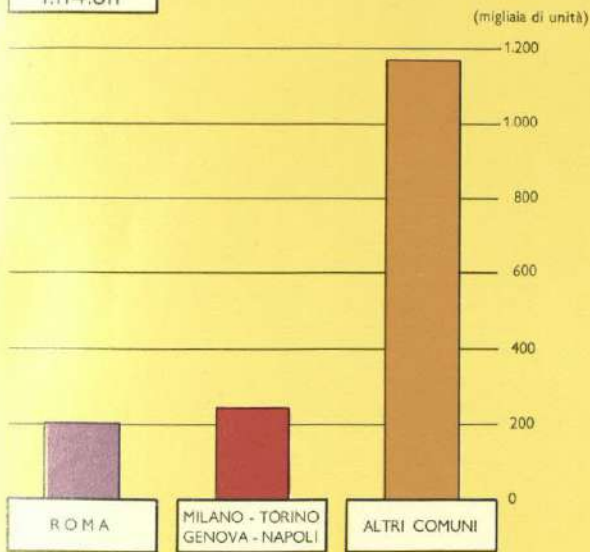
PERSONALE STATALE PER SESSO, STATO CIVILE E RESIDENZA DI SERVIZIO



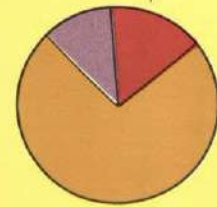
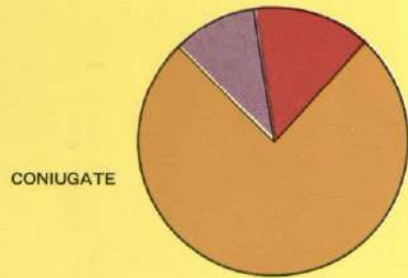
Residenza di servizio	Maschi	%	Femmine	%	Totale	%
Comune di Roma	157.811	14,16	47.636	10,52	205.447	13,10
Comuni con popolazione di almeno 800.000 abitanti (Milano-Napoli-Torino-Genova)	180.772	16,21	64.617	14,26	245.389	15,65
Comuni con popolazione inferiore a 800.000 abitanti (rimanenti)	776.228	69,63	340.772	75,22	1.117.000	71,25
TOTALI	1.114.811	100,00	453.025	100,00	1.567.836	100,00



MASCHI
1.114.811



FEMMINE
453.025



STATE OF TEXAS
COUNTY OF []

[Faint, illegible text]



[Faint, illegible text]

CATEGORIA DI PERSONALE E POSIZIONE GIURIDICA	Comune di Roma				Comuni con popolazione di almeno 800.000 abitanti (a)				Comuni con popolazione inferiore a 800.000 abitanti (b)				T O T A L E				
	MASCHI		FEMMINE		MASCHI		FEMMINE		MASCHI		FEMMINE		MASCHI		FEMMINE		
	Celli (o vedovi senza prole)	Coniugati (o vedovi con prole)	Nubili (o vedove senza prole)	Coniugate (o vedove con prole)	Celli (o vedovi senza prole)	Coniugati (o vedovi con prole)	Nubili (o vedove senza prole)	Coniugate (o vedove con prole)	Celli (o vedovi senza prole)	Coniugati (o vedovi con prole)	Nubili (o vedove senza prole)	Coniugate (o vedove con prole)	Celli (o vedovi senza prole)	Coniugati (o vedovi con prole)	Nubili (o vedove senza prole)	Coniugate (o vedove con prole)	
	232	1.009	4	4	379	1.183	36	27	1.030	2.579	23	11	6.412	4.771	63	42	105
Magistrati ordinari	59	601	—	—	8	93	—	—	15	185	—	—	82	879	—	—	961
Magistrati del Consiglio di Stato, della Corte dei conti, della Giustizia militare ed avvocati e procuratori dello Stato	7.528	35.491	5.778	9.365	6.147	19.050	3.108	4.778	22.416	87.512	10.119	16.253	36.091	142.053	19.005	30.396	49.401
Impiegati civili	948	1.699	770	1.170	1.560	2.452	1.415	1.446	6.578	11.081	5.816	8.110	9.086	15.232	8.001	10.726	18.727
di ruolo	3.212	7.488	6.007	10.021	5.947	16.345	11.855	21.547	20.094	75.710	55.741	126.236	29.853	99.543	73.603	157.804	231.407
non di ruolo	—	1	—	—	—	1	—	—	—	1	—	—	—	3	—	—	3
Insegnanti	2.180	2.736	2.222	4.019	3.977	5.065	4.091	7.446	39.731	36.799	30.258	47.610	45.888	44.600	36.571	59.075	95.646
di ruolo speciale transitorio	696	4.869	—	—	857	3.566	—	—	3.701	12.759	—	—	5.254	21.194	—	—	26.448
non di ruolo	4.216	14.969	—	—	4.376	15.722	—	—	15.975	50.683	—	—	24.567	81.374	—	—	105.941
Militari e di carriera	10.000	18.980	—	—	8.803	20.202	—	—	55.906	71.042	—	—	74.709	110.224	—	—	184.933
di ruolo	989	6.278	230	422	674	6.573	332	834	4.762	29.790	853	804	6.425	42.641	1.415	2.060	3.475
non di ruolo	320	1.106	—	—	351	1.002	—	—	3.196	5.658	—	—	3.867	7.766	—	—	11.633
appartenenti a Corpi militarmente organizzati	4	31	2	2	2	6	—	—	1	30	—	4	7	67	2	6	8
impiegati già a contratto tipo M.A.I.	—	22	1	4	—	9	—	—	—	37	—	7	—	68	1	11	12
impiegati degli ex municipi coloniali	—	—	—	—	—	—	—	—	236	1.536	92	172	237	1.538	92	172	264
dipendenti dall'ex G.M.A. impiegati di Trieste	—	—	—	—	—	2	—	—	46	399	24	89	46	399	24	89	113
operai	51	276	86	217	312	697	250	607	709	2.420	938	1.551	1.072	3.393	1.274	2.375	3.649
personali vari	30.435	95.556	15.100	25.224	33.394	91.968	21.087	36.685	174.996	388.221	103.864	200.847	238.825	575.745	140.051	262.756	402.807
TOTALE	5.386	25.622	2.525	4.288	13.632	39.773	2.174	3.106	35.632	165.230	10.804	17.712	54.650	230.625	285.275	25.106	40.609
Impiegati civili	—	7	—	—	1	3	—	—	—	1	—	—	1	11	12	1	13
di ruolo	—	—	—	—	—	—	—	—	—	—	—	—	—	—	—	—	—
non di ruolo	—	—	—	—	—	—	—	—	—	—	—	—	—	—	—	—	—
Insegnanti di ruolo	102	653	32	449	235	1.517	136	1.315	684	6.624	645	4.951	1.021	8.794	813	6.715	17.343
di ruolo	—	—	—	—	—	—	—	—	—	—	—	—	—	—	—	—	—
non di ruolo	—	—	—	—	—	—	—	—	—	—	—	—	—	—	—	—	—
Operai di ruolo	—	2	1	—	—	2	—	—	—	—	—	—	—	4	4	—	5
di ruolo	—	—	—	—	—	—	—	—	—	—	—	—	—	—	—	—	—
non di ruolo	—	—	—	—	—	—	—	—	—	—	—	—	—	—	—	—	—
impiegati già a contratto tipo M.A.I.	—	—	—	—	—	—	—	—	—	—	—	—	—	—	—	—	—
dipendenti dall'ex G.M.A. impiegati di Trieste	—	—	—	—	—	—	—	—	7	83	2	4	7	83	90	4	96
operai	—	—	—	—	—	—	—	—	—	—	—	—	—	—	—	—	—
personali vari	—	47	15	2	56	191	59	55	783	3.966	911	1.030	839	4.204	985	1.087	7.115
TOTALE	5.488	26.332	2.573	4.739	13.924	41.486	2.369	4.476	37.106	175.905	12.362	23.699	56.518	243.723	17.304	32.914	50.218
TOTALE	30.435	95.556	15.100	25.224	33.394	91.968	21.087	36.685	174.996	388.221	103.864	200.847	238.825	575.745	140.051	262.756	402.807

(*) Amministrazioni e Servizi centrali e periferici.
(.) (b) Cfr. corrispondenti note a pagina precedente.

(1) (2) (3) (4) (5) (6) (7) (8) (9) (10) (11) (12) (13) (14) (15) (16) (17) (18) (19) (20) (21) (22) (23) (24) (25) (26) (27) (28) (29) (30) (31) (32) (33) (34) (35) (36) (37) (38) (39) (40) (41) (42) (43) (44) (45) (46) (47) (48) (49) (50) (51) (52) (53) (54) (55) (56) (57) (58) (59) (60) (61) (62) (63) (64) (65) (66) (67) (68) (69) (70) (71) (72) (73) (74) (75) (76) (77) (78) (79) (80) (81) (82) (83) (84) (85) (86) (87) (88) (89) (90) (91) (92) (93) (94) (95) (96) (97) (98) (99) (100)

TABLE 1

1	2	3	4	5	6	7	8	9	10	11	12	13	14	15	16	17	18	19	20	21	22	23	24	25	26	27	28	29	30	31	32	33	34	35	36	37	38	39	40	41	42	43	44	45	46	47	48	49	50	51	52	53	54	55	56	57	58	59	60	61	62	63	64	65	66	67	68	69	70	71	72	73	74	75	76	77	78	79	80	81	82	83	84	85	86	87	88	89	90	91	92	93	94	95	96	97	98	99	100
1	2	3	4	5	6	7	8	9	10	11	12	13	14	15	16	17	18	19	20	21	22	23	24	25	26	27	28	29	30	31	32	33	34	35	36	37	38	39	40	41	42	43	44	45	46	47	48	49	50	51	52	53	54	55	56	57	58	59	60	61	62	63	64	65	66	67	68	69	70	71	72	73	74	75	76	77	78	79	80	81	82	83	84	85	86	87	88	89	90	91	92	93	94	95	96	97	98	99	100

SYSTEME VULGARE

TABLE 2

1	2	3	4	5	6	7	8	9	10	11	12	13	14	15	16	17	18	19	20	21	22	23	24	25	26	27	28	29	30	31	32	33	34	35	36	37	38	39	40	41	42	43	44	45	46	47	48	49	50	51	52	53	54	55	56	57	58	59	60	61	62	63	64	65	66	67	68	69	70	71	72	73	74	75	76	77	78	79	80	81	82	83	84	85	86	87	88	89	90	91	92	93	94	95	96	97	98	99	100
1	2	3	4	5	6	7	8	9	10	11	12	13	14	15	16	17	18	19	20	21	22	23	24	25	26	27	28	29	30	31	32	33	34	35	36	37	38	39	40	41	42	43	44	45	46	47	48	49	50	51	52	53	54	55	56	57	58	59	60	61	62	63	64	65	66	67	68	69	70	71	72	73	74	75	76	77	78	79	80	81	82	83	84	85	86	87	88	89	90	91	92	93	94	95	96	97	98	99	100

SYSTEME VULGARE

TABLE 3

1	2	3	4	5	6	7	8	9	10	11	12	13	14	15	16	17	18	19	20	21	22	23	24	25	26	27	28	29	30	31	32	33	34	35	36	37	38	39	40	41	42	43	44	45	46	47	48	49	50	51	52	53	54	55	56	57	58	59	60	61	62	63	64	65	66	67	68	69	70	71	72	73	74	75	76	77	78	79	80	81	82	83	84	85	86	87	88	89	90	91	92	93	94	95	96	97	98	99	100
1	2	3	4	5	6	7	8	9	10	11	12	13	14	15	16	17	18	19	20	21	22	23	24	25	26	27	28	29	30	31	32	33	34	35	36	37	38	39	40	41	42	43	44	45	46	47	48	49	50	51	52	53	54	55	56	57	58	59	60	61	62	63	64	65	66	67	68	69	70	71	72	73	74	75	76	77	78	79	80	81	82	83	84	85	86	87	88	89	90	91	92	93	94	95	96	97	98	99	100

TABLE 4