

DATI ANALITICI

Tav. 58 — Personale con mansioni impiegate per amministrazione, residenza, sesso e stato civile

AMMINISTRAZIONE	POSTI occupati	RESIDENZA, SESSO E STATO CIVILE											
		Nel Comune di Roma				In Comuni con popolazione di almeno 800.000 abitanti				In Comuni con popolazione inferiore a 800.000 abitanti			
		MASCHI		FEMMINE		MASCHI		FEMMINE		MASCHI		FEMMINE	
		Celibi (o vedovi senza prole)	Coniugati (o vedovi con prole)	Nubili (o vedove senza prole)	Coniugate (o vedove con prole)	Celibi (o vedovi senza prole)	Coniugati (o vedovi con prole)	Nubili (o vedove senza prole)	Coniugate (o vedove con prole)	Celibi (o vedovi senza prole)	Coniugati (o vedovi con prole)	Nubili (o vedove senza prole)	Coniugate (o vedove con prole)
M I N I S T E R I													
Presidenza del Consiglio dei ministri	74	29	33	8	4	—	—	—	—	—	—	—	—
Affari esteri	1.545	12	16	7	9	—	—	—	—	287	610	328	276
Agricoltura e foreste	5	—	4	1	—	—	—	—	—	—	—	—	—
Bilancio e programmazione economica	41	14	20	6	1	—	—	—	—	—	—	—	—
Commercio con l'estero	4	3	—	—	1	—	—	—	—	—	—	—	—
Difesa	762	—	109	42	2	—	59	69	1	13	207	258	2
Finanze	1.006	43	64	3	20	111	98	15	31	275	257	27	62
Grazia e giustizia	898	11	22	23	—	18	32	55	—	444	270	16	7
Industria, commercio ed artigianato	42	5	25	8	4	—	—	—	—	—	—	—	—
Interno	2.758	240	115	5	—	432	273	—	—	1.016	665	9	3
Lavori pubblici	150	15	57	2	5	19	39	—	1	9	1	—	2
Lavoro e previdenza sociale	194	2	4	—	1	—	4	—	—	18	153	6	6
Marina mercantile	35	—	3	—	—	—	—	—	—	1	31	—	—
Partecipazioni statali	28	18	8	2	—	—	—	—	—	—	—	—	—
Poste e telecomunicazioni	5	2	3	—	—	—	—	—	—	—	—	—	—
Pubblica istruzione	600	26	30	21	22	53	71	23	44	82	103	61	64
Sanità	39	—	10	3	—	—	—	—	—	20	6	—	—
Tesoro	20	2	15	1	2	—	—	—	—	—	—	—	—
Trasporti ed aviazione civile	69	5	19	2	—	—	—	—	—	7	35	1	—
Turismo e spettacolo	4	1	1	1	1	—	—	—	—	—	—	—	—
TOTALE . . .	8.279	428	558	135	72	633	576	162	77	2.172	2.338	706	422
A Z I E N D E A U T O N O M E													
Amministrazione dei monopoli di Stato	35	2	—	—	—	—	4	—	—	—	29	—	—
Azienda nazionale autonoma delle strade	332	—	—	—	—	—	—	—	—	227	105	—	—
Azienda di Stato per gli interventi nel mercato agricolo	—	—	—	—	—	—	—	—	—	—	—	—	—
Amministrazione delle poste e delle teleco- municazioni	15.480	995	551	326	177	2.254	1.301	1.106	688	2.611	3.838	657	966
Azienda di Stato per i servizi telefonici	391	58	10	55	16	55	11	52	14	52	8	50	10
Ferrovie dello Stato	—	—	—	—	—	—	—	—	—	—	—	—	—
TOTALE . . .	16.238	1.055	561	381	193	2.309	1.316	1.168	702	2.890	3.980	707	976
TOTALE GENERALE . . .	24.517	1.483	1.119	516	265	2.942	1.892	1.330	779	5.062	6.318	1.413	1.398

Tav. 59 — Personale con mansioni impiegate per amministrazione, servizio, denominazione, residenza, sesso e stato civile

AMMINISTRAZIONE	POSTI occupati	RESIDENZA, SESSO E STATO CIVILE											
		Nel Comune di Roma				In Comuni con popolazione di almeno 800.000 abitanti				In Comuni con popolazione inferiore a 800.000 abitanti			
		MASCHI		FEMMINE		MASCHI		FEMMINE		MASCHI		FEMMINE	
		Celibi (o vedovi senza prole)	Coniugati (o vedovi con prole)	Nubili (o vedove senza prole)	Coniugate (o vedove con prole)	Celibi (o vedovi senza prole)	Coniugati (o vedovi con prole)	Nubili (o vedove senza prole)	Coniugate (o vedove con prole)	Celibi (o vedovi senza prole)	Coniugati (o vedovi con prole)	Nubili (o vedove senza prole)	Coniugate (o vedove con prole)

M I N I S T E R I

Presidenza del Consiglio dei ministri	74	29	33	8	4	—	—	—	—	—	—	—	—
<i>Gabinetto e segreterie particolari</i>													
Addetti (a)	23	7	12	7	2	—	—	—	—	—	—	—	—
<i>Uffici di Presidenza</i>													
Incaricati di particolari studi (b)	4	—	3	—	1	—	—	—	—	—	—	—	—
<i>Consiglio superiore della Pubblica Amministrazione</i>													
Incaricati di particolari studi (b)	—	—	—	—	—	—	—	—	—	—	—	—	—
<i>Scuola superiore della Pubblica Amministrazione</i>													
Incaricati di particolari studi (b)	—	—	—	—	—	—	—	—	—	—	—	—	—
<i>Ufficio per l'attuazione delle regioni</i>													
Incaricati di particolari studi (b)	—	—	—	—	—	—	—	—	—	—	—	—	—
<i>Servizi per il coordinamento della ricerca scientifica e tecnologica</i>													
Incaricati di particolari studi (b)	(c) 4	—	4	—	—	—	—	—	—	—	—	—	—
<i>Comitato dei ministri per gli interventi straordinari per il Mezzogiorno</i>													
Esperti (art. 4 della legge 26 giugno 1965, n. 717)	19	19	—	—	—	—	—	—	—	—	—	—	—
<i>Corte dei conti</i>													
Incaricati di particolari studi (b)	—	—	—	—	—	—	—	—	—	—	—	—	—
<i>Servizio delle Informazioni ed Ufficio della proprietà letteraria, artistica e scientifica</i>													
Incaricati di particolari studi (b)	19	3	14	1	1	—	—	—	—	—	—	—	—
Affari esteri	1.545	12	16	7	9	—	—	—	—	287	610	328	276
<i>Gabinetto e segreterie particolari</i>													
Addetti (a)	4	1	3	—	—	—	—	—	—	—	—	—	—
<i>Amministrazione centrale</i>													
Incaricati di particolari studi (b)	(d) 2	1	1	—	—	—	—	—	—	—	—	—	—
Esperti	(e) 9	1	7	1	—	—	—	—	—	—	—	—	—
Traduttori ed interpreti a prestazione saltuaria (art. 24 del D. P. R. 5 gennaio 1967, n. 18)	(h) 26	9	2	6	9	—	—	—	—	(g) 1	(g) 4	—	—
Personale delle Commissioni di conciliazione previste dall'art. 83 del Trattato di pace (D. P. R. 20 ottobre 1949, n. 884)	3	—	3	—	—	—	—	—	—	—	—	—	—
<i>Rappresentanze diplomatiche ed Uffici consolari di 1ª categoria</i>													
Personale incaricato delle funzioni di capo di Rappresentanza diplomatica (art. 203 del D. P. R. 5 gennaio 1967, n. 18)	—	—	—	—	—	—	—	—	—	—	—	—	—
Personale incaricato della direzione di Uffici consolari di 1ª categoria (art. 169 del D. P. R. 5 gennaio 1967, n. 18)	10	—	—	—	—	—	—	—	—	—	—	—	—
Consulenti legali, sanitari e tecnici (art. 51 del D. P. R. 5 gennaio 1967, n. 18)	6	—	—	—	—	—	—	—	—	(g) 1	(g) 9	—	—
Personale a contratto (art. 152 del D. P. R. 5 gennaio 1967, n. 18) e successiva legge 17 luglio 1970, n. 569	(i) 1.198	—	—	—	—	—	—	—	—	(g) 2	(g) 4	—	—
Personale temporaneo	(l) 26	—	—	—	—	—	—	—	—	(g) 179	(g) 507	(g) 256	(g) 256
										(g) 5	(g) 4	(g) 12	(g) 5

(a) Ai sensi del R.D.L. 10 luglio 1924, n. 1100, e successive modificazioni ed integrazioni. — (b) Ai sensi dell'art. 380 del D.P.R. 10 gennaio 1957, n. 3, (come risulta modificato dall'art. 152 del D.P.R. 28 dicembre 1970, n. 1077), o di altra analoga facoltà. — (c) Oltre a 2 unità (professori universitari) che già ricoprono altro ufficio con retribuzione a carico dello Stato. — (d) Unità in servizio al 31 dicembre 1970. — (e) Unità che hanno prestato servizio nel corso dell'anno 1970. — (f) Oltre a 25 unità (impiegati civili collocati « fuori ruolo »), utilizzati in qualità di esperti, che già ricoprono altro ufficio con retribuzione a carico dello Stato. — (g) In servizio all'estero. — (h) Unità che hanno prestato servizio nel primo semestre 1971. — (l) Di cui 311 cittadini stranieri. — (l) Di cui 1 cittadino straniero.

Segue Tav. 59 — Personale con mansioni impiegate per amministrazione, servizio, denominazione, residenza, sesso e stato civile

AMMINISTRAZIONE	POSTI occupati	RESIDENZA, SESSO E STATO CIVILE											
		Nel Comune di Roma				In Comuni con popolazione di almeno 800.000 abitanti				In Comuni con popolazione inferiore a 800.000 abitanti			
		MASCHI		FEMMINE		MASCHI		FEMMINE		MASCHI		FEMMINE	
		Celibi (o vedovi senza prole)	Coniugati (o vedovi con prole)	Nubili (o vedove senza prole)	Coniugate (o vedove con prole)	Celibi (o vedovi senza prole)	Coniugati (o vedovi con prole)	Nubili (o vedove senza prole)	Coniugate (o vedove con prole)	Celibi (o vedovi senza prole)	Coniugati (o vedovi con prole)	Nubili (o vedove senza prole)	Coniugate (o vedove con prole)

Segue MINISTRI

<i>Istituzioni culturali e scolastiche all'estero</i>														
Vice direttori, segretari e medici scolastici (art. 12 della legge 6 ottobre 1962, n. 1546, ed art. 11 della legge 3 marzo 1971, n. 153)	16	—	—	—	—	—	—	—	—	(a) 3	(a) 5	(a) 8	—	
Custodi e bidelli (art. 10 del R.D.L. 2 giugno 1924, n. 1052, art. 30 del R.D.L. 12 febbraio 1940, n. 740), art. 12 della legge 6 ottobre 1962, n. 1546, e art. 11 della legge 3 marzo 1971, n. 153)	126	—	—	—	—	—	—	—	—	(a) 60	(a) 12	(a) 44	(a) 10	
<i>Repubblica somala (Assistenza tecnica)</i>														
Personale altamente qualificato a contratto di diritto privato ed a tempo determinato (legge 9 marzo 1961, n. 157, art. 16 del D.P.R. 31 luglio 1961, n. 1014, e legge 23 dicembre 1967, n. 1376)	4	—	—	—	—	—	—	—	—	(a) 2	(a) 2	—	—	
Personale amministrativo e tecnico a contratto di diritto privato ed a tempo determinato (legge 9 marzo 1961, n. 157, D.P.R. 31 luglio 1961, n. 1014, e legge 23 dicembre 1967, n. 1376)	27	—	—	—	—	—	—	—	—	(a) 9	(a) 13	(a) 2	(a) 1	
<i>Paesi in via di sviluppo</i>														
Personale tecnico di particolare competenza a contratto di diritto privato ed a tempo de- terminato (art. 1 della legge 26 ottobre 1962, n. 1594, D.P.R. 19 settembre 1963, n. 1513, e legge 28 marzo 1968, n. 380)	83	—	—	—	—	—	—	—	—	(a) 25	(a) 50	(a) 6		
Personale in servizio volontario civile (leggi 8 novembre 1966, n. 1033 e 19 febbraio 1970, n. 75)	(b) —	—	—	—	—	—	—	—	—	—	—	—	—	
Agricoltura e foreste	5	—	4	1	—	—	—	—	—	—	—	—	—	
<i>Gabinetti e segreterie particolari</i>														
Addetti (c)	5	—	4	1	—	—	—	—	—	—	—	—	—	
<i>Amministrazione centrale</i>														
Incaricati di particolari studi (d)	—	—	—	—	—	—	—	—	—	—	—	—	—	
Esperti, non cittadini italiani, altamente quali- ficati nel campo scientifico ed applicativo (art. 23 del D.P.R. 23 novembre 1967, n. 318)	—	—	—	—	—	—	—	—	—	—	—	—	—	

(a) In servizio all'estero. — (b) Alla data della rilevazione risultano in servizio 147 unità con retribuzione a completo carico di Stati esteri o di Enti privati italiani. — (c) Cfr. nota (a) a pagina precedente. — (d) Cfr. nota (b) a pagina precedente.

Segue Tav. 59 — Personale con mansioni impiegate per amministrazione, servizio, denominazione, residenza, sesso e stato civile

AMMINISTRAZIONE	POSTI occupati	RESIDENZA, SESSO E STATO CIVILE											
		Nel Comune di Roma				In Comuni con popolazione di almeno 800.000 abitanti				In Comuni con popolazione inferiore a 800.000 abitanti			
		MASCHI		FEMMINE		MASCHI		FEMMINE		MASCHI		FEMMINE	
		Celibi (o vedovi senza prole)	Coniugati (o vedovi con prole)	Nubili (o vedove senza prole)	Coniugate (o vedove con prole)	Celibi (o vedovi senza prole)	Coniugati (o vedovi con prole)	Nubili (o vedove senza prole)	Coniugate (o vedove con prole)	Celibi (o vedovi senza prole)	Coniugati (o vedovi con prole)	Nubili (o vedove senza prole)	Coniugate (o vedove con prole)

Segue MINISTRI

Bilancio e programmazione economica	41	14	20	6	1	—	—	—	—	—	—	—	—
<i>Gabinetto e segreteria particolari</i>													
Addetti (a)	3	—	2	—	1	—	—	—	—	—	—	—	—
<i>Amministrazione centrale</i>													
Incaricati di particolari studi (b)	—	—	—	—	—	—	—	—	—	—	—	—	—
<i>Programmazione economica</i>													
Segretario (art. 10 della legge 27 febbraio 1967, n. 48)	1	—	1	—	—	—	—	—	—	—	—	—	—
Componenti del Consiglio tecnico-scientifico (art. 7 della legge 27 febbraio 1967, n. 48) (c)	—	—	—	—	—	—	—	—	—	—	—	—	—
Esperti (art. 14 - primo comma - della legge 27 febbraio 1967, n. 48)	37	14	17	6	—	—	—	—	—	—	—	—	—
Commercio con l'estero	4	3	—	—	1	—	—	—	—	—	—	—	—
<i>Gabinetto e segreteria particolari</i>													
Addetti (a)	3	2	—	—	1	—	—	—	—	—	—	—	—
Incaricati di particolari studi (b)	1	1	—	—	—	—	—	—	—	—	—	—	—
Difesa	762	—	109	42	2	—	59	69	1	13	207	258	—
<i>Gabinetto e segreteria particolari</i>													
Addetti (a)	5	—	4	—	1	—	—	—	—	—	—	—	—
<i>Amministrazione centrale e periferica</i>													
Personale tecnico laureato a contratto a termine rinnovabile (legge 29 settembre 1962, n. 1483)	40	—	—	—	—	—	—	—	—	13	21	6	—
Medici convenzionati	98	—	47	—	—	—	19	—	—	—	31	1	—
di cui all'art. 97 della legge 18 marzo 1968, n. 313													
di cui alle leggi 26 giugno 1965, n. 809 e 10 marzo 1969, n. 79	245	—	46	—	1	—	40	—	1	—	155	—	2
Suore Infermiere (R. D. 23 ottobre 1930, n. 1563, e legge 18 maggio 1967, n. 376)	362	—	—	42	—	—	—	69	—	—	—	251	—
Ecclesiastici non militari	—	—	—	—	—	—	—	—	—	—	—	—	—
Incaricati di particolari studi (b)	12	—	12	—	—	—	—	—	—	—	—	—	—
Finanze	1.006	43	64	3	20	111	98	15	31	275	257	27	62
<i>Gabinetto e segreteria particolari</i>													
Addetti (a)	5	1	3	1	—	—	—	—	—	—	—	—	—
<i>Amministrazione centrale e Intendenze di finanza</i>													
Incaricati di particolari studi (b)	1	—	1	—	—	—	—	—	—	—	—	—	—
<i>Amministrazione periferica delle imposte dirette</i>													
Messi notificatori (legge 27 febbraio 1955, n. 83, ed art. 38 del D.P.R. 29 gennaio 1958, n. 645)	398	9	38	—	—	26	61	—	—	86	178	—	—
<i>Amministrazione periferica del catasto e dei servizi tecnici erariali</i>													
Personale straordinario (D.P.R. 31 marzo 1971, n. 276)	402	28	20	—	—	78	33	—	—	177	63	2	1
<i>Direzione generale per le entrate speciali</i>													
Commessi avventizi delle Ricevitorie del lotto (art. 74 del r.d.l. 19 ottobre 1938, n. 1933, ed art. 8 del D.L.C.P.S. 10 dicembre 1947, n. 1741)	179	5	2	2	20	7	4	15	31	10	9	21	53
<i>Corpo delle guardie di finanza</i>													
Interpreti per la Regione Trentino-Alto Adige (art. 15 del D. P. R. 3 gennaio 1960, n. 103)	21	—	—	—	—	—	—	—	—	2	7	4	8
Incaricati di particolari studi (b)	—	—	—	—	—	—	—	—	—	—	—	—	—

(a) (b) Cfr. corrispondenti note a pag. 150. — (c) Alla data della rilevazione risultano in servizio 9 unità (professori universitari) che già ricoprono altro ufficio con retribuzione a carico dello Stato

Segue Tav. 59 — Personale con mansioni impiegate per amministrazione, servizio, denominazione, residenza, sesso e stato civile

AMMINISTRAZIONE	POSTI occupati	RESIDENZA, SESSO E STATO CIVILE											
		Nel Comune di Roma				In Comuni con popolazione di almeno 800.000 abitanti				In Comuni con popolazione inferiore a 800.000 abitanti			
		MASCHI		FEMMINE		MASCHI		FEMMINE		MASCHI		FEMMINE	
		Celibi (o vedovi senza prole)	Coniugati (o vedovi con prole)	Nubili (o vedove senza prole)	Coniugate (o vedove con prole)	Celibi (o vedovi senza prole)	Coniugati (o vedovi con prole)	Nubili (o vedove senza prole)	Coniugate (o vedove con prole)	Celibi (o vedovi senza prole)	Coniugati (o vedovi con prole)	Nubili (o vedove senza prole)	Coniugate (o vedove con prole)

Segue M I N I S T E R I

Grazia e giustizia	898	11	22	23	—	18	32	55	—	444	270	16	7
Gabinetto e segreterie particolari													
Addetti (a)	3	—	2	1	—	—	—	—	—	—	—	—	—
Amministrazione centrale													
Incaricati di particolari studi (b)	—	—	—	—	—	—	—	—	—	—	—	—	—
Uffici giudiziari													
Traduttori-interpreti (art. 1 della legge 14 luglio 1967, n. 568)	3	—	—	—	—	—	—	—	—	2	—	—	1
Interpreti per la Regione Trentino-Alto Adige (art. 9 del D.P.R. 3 gennaio 1960, n. 103)	28	—	—	—	—	—	—	—	—	1	5	16	6
Istituti di prevenzione e di pena													
Personale sanitario (medici, farmacisti e veterinari) di cui alla legge 9 ottobre 1970, n. 740	312	—	17	—	—	—	26	—	—	16	253	—	—
Personale del servizio di guardia medica ed infermieristica di cui alla legge 9 ottobre 1970, n. 740	21	—	3	—	—	—	6	—	—	—	12	—	—
Personale aggregato (cappellani e suore) di cui al R.D.L. 30 ottobre 1924, n. 1758 e successivo D.P.R. 31 marzo 1971, n. 275)	531	11	—	22	—	18	—	55	—	425	—	—	—
Industria, commercio ed artigianato	42	5	25	8	4	—	—	—	—	—	—	—	—
Gabinetto e segreterie particolari													
Addetti (a)	6	—	4	2	—	—	—	—	—	—	—	—	—
Amministrazione centrale													
Incaricati di particolari studi (b)	10	—	9	1	—	—	—	—	—	—	—	—	—
Personale incaricato per il completamento, aggiornamento e pubblicazione della Carta geologica d'Italia (art. 2 della legge 3 gennaio 1960, n. 15, ed art. 1 della legge 19 aprile 1967, n. 270)	1	—	1	—	—	—	—	—	—	—	—	—	—
Corpo delle miniere													
Esperti dell'Ufficio nazionale minerario per gli idrocarburi (art. 40 della legge 11 gennaio 1957, n. 6)	—	—	—	—	—	—	—	—	—	—	—	—	—
Comitato interministeriale prezzi													
Incaricati di particolari studi (b)	7	—	1	2	4	—	—	—	—	—	—	—	—
Industria e stazioni sperimentali													
Incaricati di particolari studi (b)	4	—	2	2	—	—	—	—	—	—	—	—	—
Ufficio studi e ricerche													
Incaricati di particolari studi (b)	10	1	8	1	—	—	—	—	—	—	—	—	—
Fonti di energia ed industrie di base													
Incaricati di particolari studi (b)	4	4	—	—	—	—	—	—	—	—	—	—	—
Interno	2 758	240	115	5	—	432	273	—	—	1 016	665	9	3
Gabinetto e segreterie particolari													
Addetti (a)	7	—	6	1	—	—	—	—	—	—	—	—	—
Amministrazione civile													
Incaricati di particolari studi (b)	8	—	8	—	—	—	—	—	—	—	—	—	—
Amministrazione della pubblica sicurezza													
Incaricati di particolari studi (b)	—	—	—	—	—	—	—	—	—	—	—	—	—
Medici a contratto (R. D. 30 novembre 1930, n. 1629)	(c) 152	10	—	—	—	42	—	—	—	100	—	—	—

(a) (b) Cfr. corrispondenti note a pag. 150. — (c) Oltre a 440 medici civili che percepiscono un compenso per ogni visita effettuata.

Segue Tav. 59 — Personale con mansioni impiegate per amministrazione, servizio, denominazione, residenza, sesso e stato civile

AMMINISTRAZIONE	POSTI occupati	RESIDENZA, SESSO E STATO CIVILE											
		Nel Comune di Roma				In Comuni con popolazione di almeno 800.000 abitanti				In Comuni con popolazione inferiore a 800.000 abitanti			
		MASCHI		FEMMINE		MASCHI		FEMMINE		MASCHI		FEMMINE	
		Celibi (o vedovi senza prole)	Coniugati (o vedovi con prole)	Nubili (o vedove senza prole)	Coniugate (o vedove con prole)	Celibi (o vedovi senza prole)	Coniugati (o vedovi con prole)	Nubili (o vedove senza prole)	Coniugate (o vedove con prole)	Celibi (o vedovi senza prole)	Coniugati (o vedovi con prole)	Nubili (o vedove senza prole)	Coniugate (o vedove con prole)

Segue **MINISTERI**

Suore infermiere R. D. 23 ottobre 1930, n. 1563, e legge 18 maggio 1967, n. 376)	4	—	—	4	—	—	—	—	—	—	—	—	—
Interpreti per la Regione Trentino-Alto Adige (art. 15 del D.P.R. 3 gennaio 1960, n. 103)	33	—	—	—	—	—	—	—	—	11	10	9	3
<i>Protezione civile e servizi antincendi</i>													
Incaricati di particolari studi (a)	—	—	—	—	—	—	—	—	—	—	—	—	—
Volontari del Corpo nazionale dei vigili del fuoco (D.L.C.P.S. 2 ottobre 1947, n. 1254, e legge 13 maggio 1961, n. 469)	5	—	—	—	—	—	—	—	—	—	5	—	—
{ ufficiali	—	—	—	—	—	—	—	—	—	—	—	—	—
{ Capi reparto e capi squadra	—	—	—	—	—	—	—	—	—	—	—	—	—
{ vigili	2.438	230	90	—	—	390	270	—	—	905	553	—	—
Medici convenzionati (leggi 13 maggio 1961, n. 469 e 8 dicembre 1970, n. 996)	111	—	11	—	—	—	3	—	—	—	97	—	—
Lavori pubblici	150	15	57	2	5	19	39	—	1	9	1	—	1
<i>Gabinetto e segreterie particolari</i>													
Addetti (b)	6	2	2	1	1	—	—	—	—	—	—	—	—
<i>Amministrazione centrale</i>													
Incaricati di particolari studi (a)	87	13	35	1	2	13	10	—	1	9	1	—	2
<i>Piani territoriali di coordinamento</i>													
Esperti (art. 1 della legge 2 aprile 1968, n. 507)	(c) 7	—	6	—	1	—	—	—	—	—	—	—	—
<i>Provveditorati regionali alle OO. PP.</i>													
Esperti (art. 3 della legge 2 aprile 1968, n. 507)	8	—	7	—	1	—	—	—	—	—	—	—	—
<i>Ispettorato generale per le zone colpite dai terremoti del gennaio 1968</i>													
Personale a contratto (decreto-legge 1° giugno 1971, n. 289)	35	—	—	—	—	6	29	—	—	—	—	—	—
<i>Comitato per la difesa della città di Venezia</i>													
Esperti (art. 1 della legge 6 agosto 1966, n. 652 ed artt. 2 e 3 della legge 24 dicembre 1969, n. 1013)	(d) 7	—	7	—	—	—	—	—	—	—	—	—	—
<i>Centro sperimentale per modelli idraulici di Voltabarozzo</i>													
Personale a contratto di diritto privato a termine (art. 5 della legge 24 dicembre 1969, n. 1013)	—	—	—	—	—	—	—	—	—	—	—	—	—
Lavoro e previdenza sociale	194	2	4	—	1	—	4	—	—	18	153	6	8
<i>Gabinetto e segreterie particolari</i>													
Addetti (b)	5	2	2	—	1	—	—	—	—	—	—	—	—
<i>Amministrazione centrale</i>													
Incaricati di particolari studi (a)	(e) 8	—	2	—	—	—	3	—	—	—	3	—	—
Esperti di lingua tedesca (D.P.R. 8 agosto 1959, n. 688)	—	—	—	—	—	—	—	—	—	—	—	—	—
<i>Uffici di collocamento comunali</i>													
Corrispondenti (leggi 16 maggio 1956, n. 562, e 21 dicembre 1961, n. 1336)	181	—	—	—	—	—	1	—	—	18	150	6	6
Marina mercantile	35	—	3	—	—	—	—	—	—	1	31	—	—
<i>Gabinetto e segreterie particolari</i>													
Addetti (b)	3	—	3	—	—	—	—	—	—	—	—	—	—
<i>Amministrazione centrale</i>													
Incaricati di particolari studi (a)	—	—	—	—	—	—	—	—	—	—	—	—	—
Esperti (art. 6 del D.C.P.S. 15 settembre 1947, n. 1177)	—	—	—	—	—	—	—	—	—	—	—	—	—
<i>Amministrazione periferica</i>													
Incaricati marittimi (R. D. 25 novembre 1937, n. 2360)	(f) —	—	—	—	—	—	—	—	—	—	—	—	—
Delegati di spiaggia (R. D. 25 novembre 1937, n. 2360)	(g) 32	—	—	—	—	—	—	—	—	—	—	—	—

(a) Cfr. nota (b) a pag. 150. — (b) Cfr. nota (a) a pag. 150. — (c) Oltre a 3 unità (professori universitari) che già ricoprono altro ufficio con retribuzione a carico dello Stato. — (d) Di cui 6 cittadini stranieri. — (e) Oltre a 9 unità (professori universitari) che già ricoprono altro ufficio con retribuzione a carico dello Stato (ad 1 sola unità, non appartenente al Ministero della marina mercantile, è corrisposto l'assegno di cui al D.P.R. 11 gennaio 1956, n. 12). — (f) Oltre a 181 unità che già ricoprono altro ufficio con retribuzione a carico dello Stato, (a 131 unità, non appartenenti al Ministero della marina mercantile, è corrisposto l'assegno di cui al D.P.R. 11 gennaio 1955, n. 12).

Segue Tav. 59 — Personale con mansioni impiegate per amministrazione, servizio, denominazione, residenza, sesso e stato civile

AMMINISTRAZIONE	POSTI occupati	RESIDENZA, SESSO E STATO CIVILE											
		Nel Comune di Roma				In Comuni con popolazione di almeno 800.000 abitanti				In Comuni con popolazione inferiore a 800.000 abitanti			
		MASCHI		FEMMINE		MASCHI		FEMMINE		MASCHI		FEMMINE	
		Celibi (o vedovi senza prole)	Coniugati (o vedovi con prole)	Nubili (o vedove senza prole)	Coniugate (o vedove con prole)	Celibi (o vedovi senza prole)	Coniugati (o vedovi con prole)	Nubili (o vedove senza prole)	Coniugate (o vedove con prole)	Celibi (o vedovi senza prole)	Coniugati (o vedovi con prole)	Nubili (o vedove senza prole)	Coniugate (o vedove con prole)

Segue MINISTERI

Partecipazioni statali	23	18	8	2	—	—	—	—	—	—	—	—	—
Gabinetto e segreterie particolari													
Addetti (a)	3	1	2	—	—	—	—	—	—	—	—	—	—
Amministrazione centrale													
Incaricati di particolari studi (b)	25	17	6	2	—	—	—	—	—	—	—	—	—
Poste e telecomunicazioni	5	2	3	—	—	—	—	—	—	—	—	—	—
Gabinetto e segreterie particolari													
Addetti (a)	5	2	3	—	—	—	—	—	—	—	—	—	—
Incaricati di particolari studi (b)	—	—	—	—	—	—	—	—	—	—	—	—	—
Pubblica Istruzione	600	26	30	21	22	53	71	23	44	82	103	61	64
Gabinetto e segreterie particolari													
Addetti (a)	5	—	5	—	—	—	—	—	—	—	—	—	—
Amministrazione centrale													
Incaricati di particolari studi (b)	5	—	5	—	—	—	—	—	—	—	—	—	—
Educandi femminili													
Addetti all'assistenza spirituale e medico sanitaria (art. 5 della legge 10 ottobre 1957, numero 1036)	18	—	—	—	—	1	2	—	—	5	10	—	—
Amministrazione universitaria													
Personale incaricato (articolo 13 della legge 3 novembre 1961, n. 1255)													
Università ed Istituti d'istruzione superiore	238	9	7	6	4	28	32	11	14	32	35	24	36
Musei delle scienze ed Orti botanici	11	—	—	—	—	2	—	—	—	2	—	7	—
Biblioteche	20	—	—	3	1	—	—	1	—	3	1	9	2
Osservatori astronomici ed Osservatorio vesuviano	89	7	5	6	5	5	7	2	9	13	21	5	4
Personale incaricato (articolo 7 della legge 21 marzo 1958, numero 287)													
Università ed Istituti d'istruzione superiore	207	10	8	6	12	16	27	9	21	27	33	16	22
Osservatori astronomici ed Osservatorio vesuviano	7	—	—	—	—	1	3	—	—	—	3	—	—
Sanità	39	—	10	3	—	—	—	—	—	20	8	—	—
Gabinetto e segreterie particolari													
Addetti (a)	5	—	3	2	—	—	—	—	—	—	—	—	—
Servizi centrali e periferici													
Incaricati di particolari studi (b)	8	—	7	1	—	—	—	—	—	—	—	—	—
Personale incaricato temporaneamente delle funzioni di medico provinciale e di veterinario provinciale (D. P. R. 10 giugno 1955, n. 854, e legge 18 ottobre 1961, n. 1278)													
liberi professionisti	—	—	—	—	—	—	—	—	—	—	—	—	—
dipendenti di Enti pubblici	—	—	—	—	—	—	—	—	—	—	—	—	—
Personale incaricato di coadiuvare temporaneamente il medico provinciale nella vigilanza dei servizi medico scolastici (art. 16 del D. P. R. 11 febbraio 1961, n. 264, e legge 6 aprile 1965, n. 334)													
liberi professionisti	—	—	—	—	—	—	—	—	—	—	—	—	—
dipendenti di Enti pubblici	—	—	—	—	—	—	—	—	—	—	—	—	—

(a) (b) Cfr. corrispondenti note a pagina 150.

Segue Tav. 59 — Personale con mansioni impiegate per amministrazione, servizio, denominazione, residenza, sesso e stato civile

AMMINISTRAZIONE	POSTI occupati	RESIDENZA, SESSO E STATO CIVILE											
		Nel Comune di Roma				In Comuni con popolazione di almeno 800.000 abitanti				In Comuni con popolazione inferiore a 800.000 abitanti			
		MASCHI		FEMMINE		MASCHI		FEMMINE		MASCHI		FEMMINE	
		Celibi (o vedovi senza prole)	Coniugati (o vedovi con prole)	Nubili (o vedove senza prole)	Coniugate (o vedove con prole)	Celibi (o vedovi senza prole)	Coniugati (o vedovi con prole)	Nubili (o vedove senza prole)	Coniugate (o vedove con prole)	Celibi (o vedovi senza prole)	Coniugati (o vedovi con prole)	Nubili (o vedove senza prole)	Coniugate (o vedove con prole)

Segue MINISTRI

Personale incaricato temporaneamente delle funzioni di veterinario di confine, porto ed aeroporto (art. 2 della legge 31 gennaio 1969, n. 13)	liberi professionisti	—	—	—	—	—	—	—	—	—	—	—	—	—	—	—	—	—	—
	dipendenti di Enti pubblici	14	—	—	—	—	—	—	—	—	—	—	—	11	3	—	—	—	—
Personale incaricato di coadiuvare temporaneamente i veterinari di confine, porto ed aeroporto (art. 2 della legge 31 gennaio 1969, n. 13)	liberi professionisti	12	—	—	—	—	—	—	—	—	—	—	—	9	3	—	—	—	—
	dipendenti di Enti pubblici	—	—	—	—	—	—	—	—	—	—	—	—	—	—	—	—	—	—
<i>Istituto superiore di sanità</i>																			
Incaricati di particolari studi (a)		—	—	—	—	—	—	—	—	—	—	—	—	—	—	—	—	—	—
Tesoro		20	2	15	1	2	—	—	—	—	—	—	—	—	—	—	—	—	—
<i>Gabinetto e segreteria particolari</i>																			
Addetti (b)		7	2	4	1	—	—	—	—	—	—	—	—	—	—	—	—	—	—
<i>Amministrazione centrale</i>																			
Incaricati di particolari studi (a)		4	—	3	—	1	—	—	—	—	—	—	—	—	—	—	—	—	—
<i>Ragioneria generale dello Stato</i>																			
Incaricati di particolari studi (a)		5	—	5	—	—	—	—	—	—	—	—	—	—	—	—	—	—	—
<i>Direzione generale del tesoro</i>																			
Incaricati di particolari studi (a)		4	—	3	—	1	—	—	—	—	—	—	—	—	—	—	—	—	—
<i>Commissariato per i contratti di guerra</i>																			
Esperti (art. 4 della legge 8 gennaio 1952, n. 25)		—	—	—	—	—	—	—	—	—	—	—	—	—	—	—	—	—	—
Trasporti ed aviazione civile		69	5	19	2	—	—	—	—	—	—	—	—	7	36	1	—	—	—
<i>Gabinetto e segreteria particolari</i>																			
Addetti (b)		4	2	1	1	—	—	—	—	—	—	—	—	—	—	—	—	—	—
<i>Direzione generale del coordinamento e degli affari generali</i>																			
Incaricati di particolari studi (a)		—	—	—	—	—	—	—	—	—	—	—	—	—	—	—	—	—	—
<i>Direzione generale della motorizzazione civile e dei trasporti in concessione</i>																			
Incaricati di particolari studi (a)		—	—	—	—	—	—	—	—	—	—	—	—	—	—	—	—	—	—
<i>Direzione generale dell'aviazione civile</i>																			
Incaricati di particolari studi (a)		3	—	2	—	—	—	—	—	—	—	—	—	—	—	—	—	—	—
Medici convenzionati		53	2	13	—	—	—	—	—	—	—	—	—	—	—	—	—	—	1
Infermieri convenzionati		9	1	3	1	—	—	—	—	—	—	—	—	6	31	1	—	—	—
														1	3	—	—	—	—
Turismo e spettacolo		4	1	1	1	1	—	—	—	—	—	—	—	—	—	—	—	—	—
<i>Gabinetto e segreteria particolari</i>																			
Addetti (b)		4	1	1	1	1	—	—	—	—	—	—	—	—	—	—	—	—	—
<i>Amministrazione centrale</i>																			
Incaricati di particolari studi (a)		—	—	—	—	—	—	—	—	—	—	—	—	—	—	—	—	—	—
TOTALE		8.279	428	558	135	72	633	576	162	77	2.172	2.338	706	422					

(a) Cfr. nota (b) a pag. 150. — (b) Cfr. nota (a) a pag. 150.

Segue Tav. 59 — Personale con mansioni impiegate per amministrazione, servizio, denominazione, residenza, sesso e stato civile

AMMINISTRAZIONE	POSTI occupati	RESIDENZA, SESSO E STATO CIVILE												
		Nel Comune di Roma				In Comuni con popolazione di almeno 800.000 abitanti				In Comuni con popolazione inferiore a 800.000 abitanti				
		MASCHI		FEMMINE		MASCHI		FEMMINE		MASCHI		FEMMINE		
		Celibi (o vedovi senza prole)	Coniugati (o vedovi con prole)	Nubili (o vedove senza prole)	Coniugate (o vedove con prole)	Celibi (o vedovi senza prole)	Coniugati (o vedovi con prole)	Nubili (o vedove senza prole)	Coniugate (o vedove con prole)	Celibi (o vedovi senza prole)	Coniugati (o vedovi con prole)	Nubili (o vedove senza prole)	Coniugate (o vedove con prole)	
AZIENDE AUTONOME														
Amministrazione dei monopoli di Stato	35	2	—	—	—	—	4	—	—	—	—	29	—	—
<i>Direzione generale</i>														
Incaricati di particolari studi (a)	—	—	—	—	—	—	—	—	—	—	—	—	—	—
Medici fiduciari (art. 80 del regolamento approvato con D.M. 5 luglio 1928)	35	2	—	—	—	—	4	—	—	—	—	29	—	—
Azienda nazionale autonoma delle strade	332	—	—	—	—	—	—	—	—	227	105	—	—	—
Personale a contratto quinquennale per l'autostrada Salerno-Reggio Calabria (art. 3 della legge 31 dicembre 1962, n. 1845, e legge 30 dicembre 1965, n. 1463)	230	—	—	—	—	—	—	—	—	141	89	—	—	—
Personale a contratto quinquennale per l'autostrada Palermo-Catania (art. 1 della legge 4 gennaio 1968, n. 11)	102	—	—	—	—	—	—	—	—	86	16	—	—	—
Azienda di Stato per gli interventi nel mercato agricolo	—	—	—	—	—	—	—	—	—	—	—	—	—	—
Esperti (art. 18 della legge 13 maggio 1966, n. 303)	—	—	—	—	—	—	—	—	—	—	—	—	—	—
Amministrazione delle poste e delle telecomunicazioni	15.480	995	551	326	177	2.254	1.301	1.116	688	2.611	3.838	657	966	—
Incaricati vincolati da obbligazione personale con prestazione giornaliera inferiore alle cinque ore (art. 1 della legge 5 marzo 1961, n. 211)	434	—	—	—	—	—	—	—	—	70	162	86	116	—
Guardaprodi vincolati da obbligazione personale (art. 17 del regolamento approvato con R.D. 8 maggio 1933, n. 841)	5	—	—	—	—	—	—	—	—	1	4	—	—	—
Personale straordinario (legge 14 dicembre 1965, n. 1376) { con mansioni esecutive	3.131	351	189	117	63	815	402	389	210	343	109	93	50	—
{ con mansioni ausiliarie	5.504	616	333	206	111	1.389	749	685	369	516	279	163	88	—
Personale straordinario degli Uffici locali (legge 14 dicembre 1965, n. 1376) — con mansioni ausiliarie	254	—	—	—	—	—	—	—	—	204	50	—	—	—
Sostituti (D.P.R. 9 agosto 1967, n. 1417)	6.146	28	23	3	3	50	150	42	109	1.477	3.234	315	712	—
Incaricati di particolari studi (a)	6	—	6	—	—	—	—	—	—	—	—	—	—	—
Azienda di Stato per i servizi telefonici	391	58	10	55	16	55	11	52	14	52	8	50	10	—
Personale straordinario (legge 14 dicembre 1965, n. 1376) e D.P.R. 31 marzo 1971, n. 276 { con mansioni esecutive	12	—	2	1	—	—	2	2	1	2	—	2	—	—
{ con mansioni ausiliarie	379	58	8	54	16	55	9	50	13	50	8	48	10	—
Incaricati di particolari studi (a)	—	—	—	—	—	—	—	—	—	—	—	—	—	—
Ferrovie dello Stato	—	—	—	—	—	—	—	—	—	—	—	—	—	—
TOTALE	16.238	1.055	561	381	193	2.309	1.316	1.168	702	2.890	3.980	707	976	

(a) Cfr. nota (b) a pag. 150.

Segue Tav. 60 — Personale con mansioni impiegate per classe di trattamento economico annuo lordo, amministrazione e durata del servizio

CLASSE DI TRATTAMENTO ECONOMICO ANNUO LORDO (a)	MINISTERI																	AZIENDE AUTONOME							TOTALE						
	Presidenza del Consiglio	Affari esteri	Agricoltura e foreste	Bilancio e programmi	Commercio con l'estero	Difesa	Finanze	Grazia e giustizia	Industria, commercio ed artigianato	Interno	Lavori pubblici	Lavoro e previdenza sociale	Marina mercantile	Partecipazioni statali	Poste e telecomunicazioni	Pubblica istruzione	Sanità	Tesoro	Trasporti ed aviazione civile	Turismo e spettacolo	Totale	Amministrazione dei monopoli di Stato	Azienda nazionale delle strade	Azienda di Stato per gli interventi nel mercato agricolo		Amministrazione delle poste e delle telecomunicazioni	Azienda di Stato per i servizi telefonici	Ferrovie dello Stato	Totale		
	97	1	1	1	1	1	1	1	1	1	1	1	1	1	1	1	1	1	1	1	1	1	1	1		1	1	1	1	1	98
oltre 5.550.000																														98	
5.400.001 - 5.550.500																															
4.650.001 - 4.800.000																															
4.200.001 - 4.350.000																															
4.050.001 - 4.200.000																															
3.900.001 - 4.050.000																															
3.750.001 - 3.900.000																															
3.450.001 - 3.600.000																															
3.300.001 - 3.450.000																															
3.150.001 - 3.300.000																															
3.000.001 - 3.150.000																															
2.800.001 - 3.000.000																															
2.700.001 - 2.850.000																															
2.550.001 - 2.700.000																															
2.400.001 - 2.550.000																															
2.250.001 - 2.400.000																															
2.100.001 - 2.250.000																															
1.950.001 - 2.100.000																															
1.800.001 - 1.950.550																															
1.650.001 - 1.800.000																															
1.500.001 - 1.650.000																															
1.350.001 - 1.500.000																															
1.200.001 - 1.350.000																															
1.050.001 - 1.200.000																															
900.001 - 1.050.000																															
750.001 - 900.000																															
600.001 - 750.000																															
450.001 - 600.000																															
300.001 - 450.000																															
150.001 - 300.000																															
fine a 150.000																															
TOTALE ...	55	1.491	5	41	4	757	604	898	31	2.758	149	193	32	28	5	600	13	20	68	4	7.756	35	332	445	12	854	8.580				

(a) (b) Cfr. corrispondenti note a pagina precedente.

Ministero delle Finanze - Direzione generale delle finanze - Ufficio di amministrazione e personale - Tav. 60 - Personale con mansioni impiegate per classe di trattamento economico annuo lordo, amministrazione e durata del servizio

Tav. 61 — Personale insegnante per amministrazione, residenza, sesso e stato civile

AMMINISTRAZIONE	POSTI occupati	RESIDENZA, SESSO E STATO CIVILE											
		Nel Comune di Roma				In Comuni con popolazione di almeno 800.000 abitanti				In Comuni con popolazione inferiore a 800.000 abitanti			
		MASCHI		FEMMINE		MASCHI		FEMMINE		MASCHI		FEMMINE	
		Celibi (o vedovi senza prole)	Coniugati (o vedovi con prole)	Nubili (o vedove senza prole)	Coniugate (o vedove con prole)	Celibi (o vedovi senza prole)	Coniugati (o vedovi con prole)	Nubili (o vedove senza prole)	Coniugate (o vedove con prole)	Celibi (o vedovi senza prole)	Coniugati (o vedovi con prole)	Nubili (o vedove senza prole)	Coniugate (o vedove con prole)
MINISTERI													
Presidenza del Consiglio dei ministri	1	—	—	—	—	—	—	—	—	1	—	—	—
Affari esteri	645	—	1	—	—	—	—	—	—	147	148	198	151
Difesa	89	—	—	—	—	3	15	—	—	4	64	—	3
Finanze	4	—	4	—	—	—	—	—	—	—	—	—	—
Grazia e giustizia	134	4	5	8	1	1	4	2	1	6	92	4	6
Interno	223	131	—	—	—	52	—	—	—	26	—	14	—
Pubblica Istruzione	60.175	816	491	975	594	1.763	1.046	2.137	1.100	14.158	8.318	19.934	8.843
TOTALE	61.271	951	511	983	595	1.819	1.065	2.139	1.101	14.342	8.622	20.150	9.003
AZIENDE AUTONOME													
Amministrazione delle poste e delle telecomunicazioni	—	—	—	—	—	—	—	—	—	—	—	—	—
TOTALE	—	—	—	—	—	—	—	—	—	—	—	—	—
TOTALE GENERALE	61.271	951	501	983	595	1.819	1.065	2.139	1.101	14.342	8.622	20.150	9.003

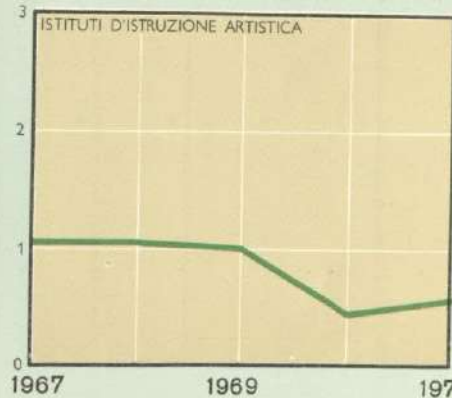
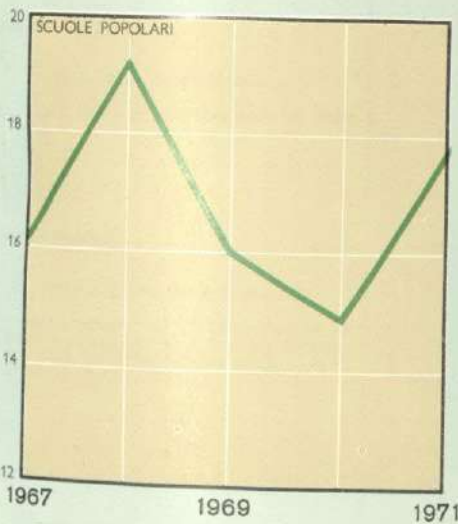
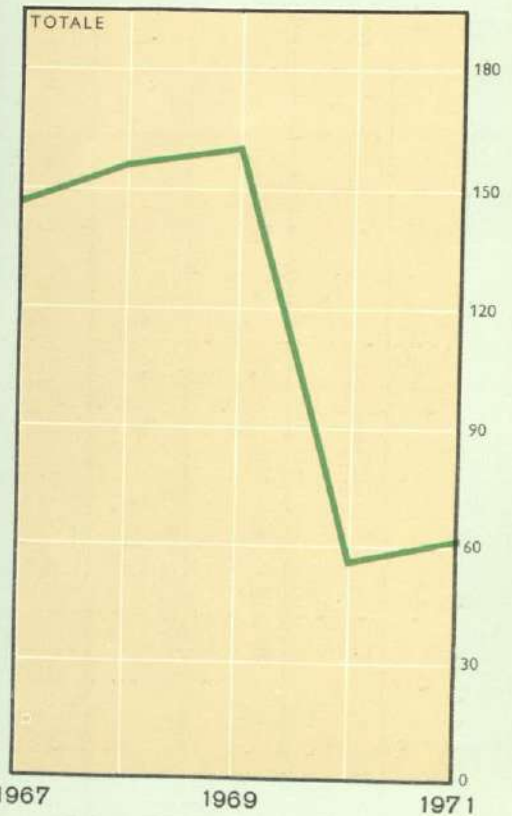
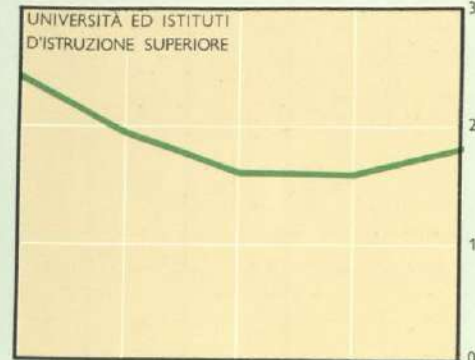
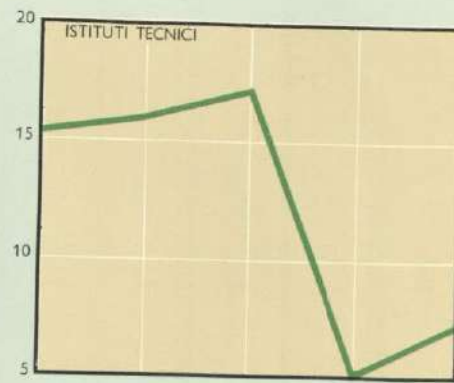
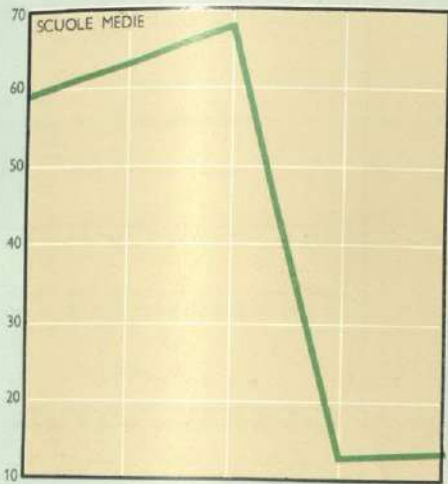
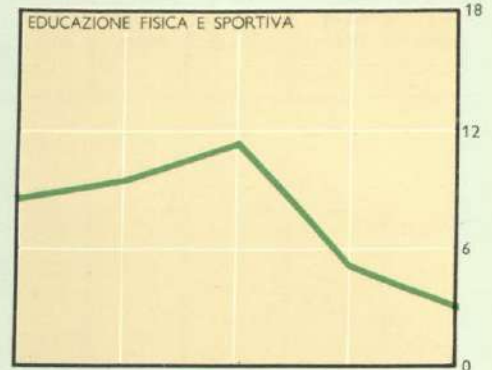
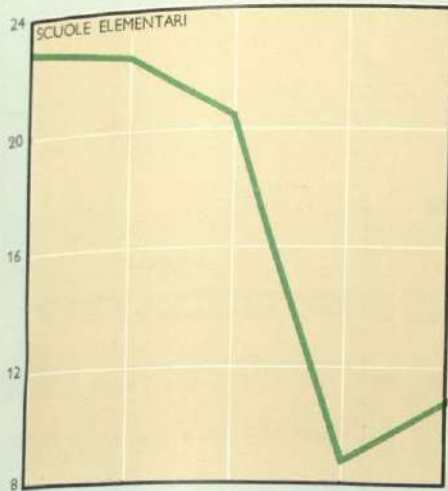
Tav. 62 — Personale insegnante per amministrazione, tipo di istituto o scuola, categoria, ruolo della cattedra d'insegnamento, residenza, sesso e stato civile


AMMINISTRAZIONE	POSTI occupati	RESIDENZA, SESSO E STATO CIVILE											
		Nel Comune di Roma				In Comuni con popolazione di almeno 800.000 abitanti				In Comuni con popolazione inferiore a 800.000 abitanti			
		MASCHI		FEMMINE		MASCHI		FEMMINE		MASCHI		FEMMINE	
		Celibi (o vedovi senza prole)	Coniugati (o vedovi con prole)	Nubili (o vedove senza prole)	Coniugate (o vedove con prole)	Celibi (o vedovi senza prole)	Coniugati (o vedovi con prole)	Nubili (o vedove senza prole)	Coniugate (o vedove con prole)	Celibi (o vedovi senza prole)	Coniugati (o vedovi con prole)	Nubili (o vedove senza prole)	Coniugate (o vedove con prole)
MINISTERI													
Presidenza del Consiglio dei ministri	1	—	—	—	—	—	—	—	—	1	—	—	—
Scuola superiore della Pubblica Amministrazione													
Docenti	(a) 1	—	—	—	—	—	—	—	—	1	—	—	—
Affari esteri	645	—	1	—	—	—	—	—	—	147	148	198	151
Istituto diplomatico													
Docenti (artt. 89 e 90 del D.P.R. 5 gennaio 1967, n. 18)	1	—	1	—	—	—	—	—	—	—	—	—	—
Scuole italiane all'estero													
Incaricati locali (R. D. 12 febbraio 1940, n. 740, legge 6 ottobre 1962, n. 1546, e legge 3 marzo 1971, n. 153)													
lettori	190	—	—	—	—	—	—	—	—	(b) 54	(b) 37	(b) 56	(b) 43
professori	299	—	—	—	—	—	—	—	—	(b) 72	(b) 81	(b) 77	(b) 69
maestri elementari	155	—	—	—	—	—	—	—	—	(b) 21	(b) 30	(b) 65	(b) 39

(a) Oltre a 12 unità che già ricoprono un ufficio con retribuzione a carico dello Stato. — (b) In servizio all'estero.

PERSONALE INSEGNANTE NON VINCOLATO DA UN VERO E PROPRIO RAPPORTO D'IMPIEGO CON LO STATO, PER TIPO D'ISTITUTO O SCUOLA

(migliaia di unità)





Segue Tav. 62 — Personale insegnante per amministrazione, tipo di istituto o scuola, categoria, ruolo della cattedra d'insegnamento, residenza, sesso e stato civile

AMMINISTRAZIONE	POSTI occupati	RESIDENZA, SESSO E STATO CIVILE											
		Nel Comune di Roma				In Comuni con popolazione di almeno 800.000 abitanti				In Comuni con popolazione inferiore a 800.000 abitanti			
		MASCHI		FEMMINE		MASCHI		FEMMINE		MASCHI		FEMMINE	
		Celibi (o vedovi senza prole)	Coniugati (o vedovi con prole)	Nubili (o vedove senza prole)	Coniugate (o vedove con prole)	Celibi (o vedovi senza prole)	Coniugati (o vedovi con prole)	Nubili (o vedove senza prole)	Coniugate (o vedove con prole)	Celibi (o vedovi senza prole)	Coniugati (o vedovi con prole)	Nubili (o vedove senza prole)	Coniugate (o vedove con prole)

Segue M I N I S T E R I

Difesa	89	—	—	—	—	3	15	—	—	4	64	—	3
<i>Aeronautica</i>													
Assistenti incaricati dell'Accademia aeronautica (art. 4 del D.P.R. 18 novembre 1965, n. 1483)	(a) 12	—	—	—	—	—	—	—	—	4	5	—	3
Insegnanti di educazione fisica dell'Accademia aeronautica (legge 20 giugno 1956, n. 612)	(b) 5	—	—	—	—	—	—	—	—	—	5	—	—
Professori delle Scuole aeronautiche (legge 20 giugno 1956, n. 612)	(c) 14	—	—	—	—	—	—	—	—	—	14	—	—
Professori della Scuola di guerra aerea (art. 8 del D.P.R. 13 agosto 1968, n. 1512)	(d) 1	—	—	—	—	—	—	—	—	—	1	—	—
Conferenzieri di chiara fama presso la Scuola di guerra aerea (art. 8 del D.P.R. 13 agosto 1968, n. 1512)	—	—	—	—	—	—	—	—	—	—	—	—	—
<i>Esercito</i>													
Professori (art. 2 del D.P.R. 18 novembre 1965, n. 1484) { Accademia militare	(e) 5	—	—	—	—	—	—	—	—	—	5	—	—
{ Scuole militari	(f) 12	—	—	—	—	2	10	—	—	—	—	—	—
Professori della Scuola militare « Nunziatella » (art. 10 della legge 13 giugno 1969, n. 282)	5	—	—	—	—	1	4	—	—	—	—	—	—
Assistenti della Scuola militare « Nunziatella » (art. 69 del R.D. 30 aprile 1924, n. 965)	1	—	—	—	—	—	1	—	—	—	—	—	—
<i>Marina</i>													
Assistenti incaricati dell'Accademia navale (articolo 4 del R. D. 18 novembre 1965, n. 1483)	6	—	—	—	—	—	—	—	—	—	6	—	—
Professori delle Scuole navali (legge 20 giugno 1956, n. 612)	(g) 28	—	—	—	—	—	—	—	—	—	28	—	—
Finanze	4	—	4	—	—	—	—	—	—	—	—	—	—
<i>Corpo della guardia di finanza</i>													
Professori incaricati dell'Accademia e delle Scuole	(h) 4	—	4	—	—	—	—	—	—	—	—	—	—
Grazia e giustizia	134	4	5	8	1	1	4	2	1	6	92	4	8
<i>Istituti di prevenzione e di pena</i>													
Personale aggregato (Maestri elementari ed insegnanti diversi) di cui al R. D. L. 30 ottobre 1924, n. 1758, e successivo D. P. R. 31 marzo 1971, n. 275	134	4	5	8	1	1	4	2	1	6	92	4	6
Interno	223	131	—	—	—	52	—	—	—	26	—	14	—
<i>Amministrazione della pubblica sicurezza</i>													
Professori incaricati dell'Accademia e delle Scuole del Corpo delle guardie di pubblica sicurezza	(i) 223	131	—	—	—	52	—	—	—	26	—	14	—

(a) Oltre a 4 unità che già ricoprono un ufficio con retribuzione a carico dello Stato. — (b) Oltre a 2 unità che già ricoprono un ufficio con retribuzione a carico dello Stato. — (c) Oltre a 15 unità che già ricoprono un ufficio con retribuzione a carico dello Stato. — (d) Oltre a 3 unità che già ricoprono un ufficio con retribuzione a carico dello Stato. — (e) Oltre a 81 unità che già ricoprono un ufficio con retribuzione a carico dello Stato. — (f) Oltre a 26 unità che già ricoprono un ufficio con retribuzione a carico dello Stato. — (g) Oltre a 37 unità che già ricoprono un ufficio con retribuzione a carico dello Stato. — (h) Oltre a 95 unità che già ricoprono un ufficio con retribuzione a carico dello Stato. — (i) Oltre a 459 unità che già ricoprono un ufficio con retribuzione a carico dello Stato.

Segue Tav. 62 — Personale insegnante per amministrazione, tipo di istituto o scuola, categoria, ruolo della cattedra d'insegnamento, residenza, sesso e stato civile

AMMINISTRAZIONE	POSTI occupati	RESIDENZA, SESSO E STATO CIVILE											
		Nel Comune di Roma				In Comuni con popolazione di almeno 800.000 abitanti				In Comuni con popolazione inferiore a 800.000 abitanti			
		MASCHI		FEMMINE		MASCHI		FEMMINE		MASCHI		FEMMINE	
		Celibi (o vedovi senza prole)	Coniugati (o vedovi con prole)	Nubili (o vedove senza prole)	Coniugate (o vedove con prole)	Celibi (o vedovi senza prole)	Coniugati (o vedovi con prole)	Nubili (o vedove senza prole)	Coniugate (o vedove con prole)	Celibi (o vedovi senza prole)	Coniugati (o vedovi con prole)	Nubili (o vedove senza prole)	Coniugate (o vedove con prole)

Segue MINISTERI

Pubblica Istruzione (a)	60.175	816	491	975	594	1.763	1.046	2.137	1.100	14.158	8.318	19.934	8.843
Scuole materne (Insegnanti supplenti) (b)	—	—	—	—	—	—	—	—	—	—	—	—	—
Scuole elementari	10.643	121	46	367	78	63	56	859	110	1.577	278	6.330	758
Ordinarie	10.629	121	45	367	78	63	56	859	110	1.576	276	6.324	754
Maestri elementari supplenti	9.442	121	45	367	78	63	56	859	110	389	276	6.324	754
Insegnanti di religione delle provincie di Bolzano, Gorizia, Trento e Udine	(b) 1.187	—	—	—	—	—	—	—	—	1.187	—	—	—
In lingua tedesca (Maestri elementari supplenti)	14	—	—	—	—	—	—	—	—	1	2	6	5
Scuole elementari presso le carceri e gli stabilimenti penitenziari (Maestri elementari supplenti)	35	2	1	2	3	8	3	1	2	3	1	3	6
Scuole elementari della Venezia Tridentina (Insegnanti di religione: catechisti)	(b) 33	—	—	—	—	—	—	—	—	33	—	—	—
Scuole medie	13.171	168	59	150	132	277	119	222	150	3.545	1.988	4.202	2.159
Ordinarie (Professori supplenti di ruolo B)	12.128	168	59	150	132	277	119	222	150	3.297	1.706	3.977	1.871
In lingua tedesca (c) (Professori supplenti di ruolo B)	1.043	—	—	—	—	—	—	—	—	248	282	225	288
In lingua slovena (Professori supplenti di ruolo B)	—	—	—	—	—	—	—	—	—	—	—	—	—
Scuole medie per ciechi (Professori supplenti di ruolo B)	41	3	4	1	3	—	—	1	—	4	6	12	7
Istituti d'istruzione classica, scientifica e magistrale	2.749	15	8	29	24	14	16	41	41	633	369	960	599
Licei ginnasi (Professori supplenti di ruolo A)	942	13	3	18	16	6	5	16	11	242	111	337	164
Licei scientifici	1.071	2	4	11	2	6	7	16	19	250	147	367	240
Professori supplenti	1.001	2	4	11	2	4	5	16	17	234	125	355	226
{ di ruolo A	70	—	—	—	—	2	2	—	2	16	22	12	14
{ di ruolo B													
Istituti magistrali	736	—	1	—	6	2	4	9	11	141	111	256	195
Professori supplenti	629	—	1	—	5	1	4	7	4	134	92	223	158
{ di ruolo A	107	—	—	—	1	1	—	2	7	7	19	33	37
{ di ruolo B													
Scuole magistrali per la formazione delle insegnanti delle scuole materne	—	—	—	—	—	—	—	—	—	—	—	—	—
Professori supplenti	—	—	—	—	—	—	—	—	—	—	—	—	—
{ di ruolo A	—	—	—	—	—	—	—	—	—	—	—	—	—
{ di ruolo B	—	—	—	—	—	—	—	—	—	—	—	—	—

(a) Comprende, per lo più, gli insegnanti «supplenti» dell'istruzione elementare (R. D. 5 febbraio 1928, n. 577, e successive modificazioni ed integrazioni), dell'istruzione secondaria (art. 10 della legge 13 giugno 1969, n. 282) e dell'istruzione artistica (art. 10 della legge 13 giugno 1969, n. 282). — (b) Percepiscono il trattamento economico dei maestri elementari supplenti. — (c) Compresa quella ad ordinamento speciale delle Valli ladine della provincia di Bolzano.

Segue Tav. 62 — Personale insegnante per amministrazione, tipo di istituto o scuola, categoria, ruolo della cattedra d'insegnamento, residenza, sesso e stato civile

AMMINISTRAZIONE	POSTI occupati	RESIDENZA, SESSO E STATO CIVILE											
		Nel Comune di Roma				In Comuni con popolazione di almeno 800.000 abitanti				In Comuni con popolazione inferiore a 800.000 abitanti			
		MASCHI		FEMMINE		MASCHI		FEMMINE		MASCHI		FEMMINE	
		Celibi (o vedovi senza prole)	Coniugati (o vedovi con prole)	Nubili (o vedove senza prole)	Coniugate (o vedove con prole)	Celibi (o vedovi senza prole)	Coniugati (o vedovi con prole)	Nubili (o vedove senza prole)	Coniugate (o vedove con prole)	Celibi (o vedovi senza prole)	Coniugati (o vedovi con prole)	Nubili (o vedove senza prole)	Coniugate (o vedove con prole)

Segue M I N I S T E R I

Educazione fisica e sportiva (Professori supplenti di ruolo B)	3.133	106	37	77	40	448	168	293	200	820	168	499	277
Educatrici femminili (Professori supplenti di ruolo C) (a)	13	—	—	—	—	—	—	—	2	—	—	5	6
Istituti per sordomuti - Roma, Milano e Palermo (Maestri elementari supplenti)	6	1	—	—	—	—	—	—	1	—	—	1	3
Istituto statale « A. Romagnoli » di specializzazione per gli educatori dei minorati della vista (Maestri elementari supplenti)	—	—	—	—	—	—	—	—	—	—	—	—	—
Istituti tecnici	6.889	39	110	65	127	213	329	201	360	1.803	1.582	1.117	943
Agrari	120	3	6	—	2	6	13	—	3	27	17	18	25
Professori supplenti di ruolo A	97	1	4	—	2	3	7	—	3	22	12	18	25
Insegnanti tecnico-pratici supplenti	23	2	2	—	—	3	6	—	—	5	5	—	—
Industriali	3.993	30	60	40	60	164	222	148	208	1.139	987	604	331
Professori supplenti	2.689	14	24	40	53	78	106	144	200	546	578	591	315
{ di ruolo A	66	1	3	—	3	2	3	3	1	18	8	12	11
{ di ruolo B	66	1	3	—	3	2	3	3	1	18	8	12	11
Insegnanti tecnico-pratici supplenti	1.239	15	33	—	4	81	113	1	7	575	401	1	5
Femminili	156	1	4	2	7	2	7	26	72	1	4	5	25
Professori supplenti	97	1	3	2	5	2	7	12	40	—	4	1	20
{ di ruolo A	97	1	3	2	5	2	7	12	40	—	4	1	20
{ di ruolo C	9	—	—	—	—	—	—	2	4	—	—	—	3
Insegnanti tecnico-pratici supplenti	50	—	1	—	2	—	—	12	28	1	—	4	2
Commercianti e per geometri	2.393	4	32	23	53	32	60	26	70	583	487	487	536
Professori supplenti	2.104	3	28	20	45	25	51	19	58	505	443	441	465
{ di ruolo A	193	1	3	2	7	4	7	4	10	49	33	32	41
{ di ruolo B	193	1	3	2	7	4	7	4	10	49	33	32	41
{ di ruolo C	96	—	1	1	1	2	2	3	2	29	11	14	30
Insegnanti tecnico-pratici supplenti	—	—	—	—	—	—	—	—	—	—	—	—	—
Per il turismo	13	—	2	—	2	—	4	—	4	—	—	—	1
Professori supplenti di ruolo A	12	—	1	—	2	—	4	—	4	—	—	—	1
Insegnanti tecnico-pratici supplenti	1	—	1	—	—	—	—	—	—	—	—	—	—
Nautici ed aeronautici	214	1	6	—	3	9	23	1	3	53	87	3	25
Professori supplenti	129	1	4	—	3	7	20	1	3	27	43	3	17
{ di ruolo A	129	1	4	—	3	7	20	1	3	27	43	3	17
{ di ruolo B	10	—	—	—	—	—	—	—	—	2	1	—	7
Insegnanti tecnico-pratici supplenti	75	—	2	—	—	2	3	—	—	24	43	—	1
Istituti professionali	(b) 3.161	35	74	35	70	55	86	58	31	1.058	977	366	316
Per l'industria e l'artigianato e per le attività marine	1.619	18	24	4	5	34	62	18	3	649	582	125	95
Professori supplenti	1.143	9	7	4	2	21	9	17	—	563	365	88	58
{ di ruolo A	1.143	9	7	4	2	21	9	17	—	563	365	88	58
{ di ruolo C	62	3	—	—	—	—	1	—	1	14	32	10	1
Insegnanti tecnico-pratici supplenti	205	5	11	—	—	4	25	—	—	64	81	7	8
Esperti (c)	209	1	6	—	3	9	27	1	2	8	104	20	28
Per il commercio	569	9	19	17	36	15	20	27	15	103	93	124	91
Professori supplenti	334	7	13	10	24	9	4	13	5	75	47	85	43
{ di ruolo A	334	7	13	10	24	9	4	13	5	75	47	85	43
{ di ruolo C	68	—	2	3	7	1	—	6	5	6	7	18	13

(a) Di cui alla legge 10 ottobre 1957, n. 1036. — (b) Oltre a 620 unità (150 industria, artigianato ed attività marine; 29 commercio; 7 alberghieri; 401 agricoltura; 33 femminili) che già ricoprono altro ufficio con retribuzione a carico dello Stato. — (c) Di cui all'art. 3 della legge 15 febbraio 1963, n. 354.

Segue Tav. 62 — Personale insegnante per amministrazione, tipo di istituto o scuola, categoria, ruolo della cattedra d'insegnamento, residenza, sesso e stato civile

AMMINISTRAZIONE	POSTI occupati	RESIDENZA, SESSO E STATO CIVILE											
		Nel Comune di Roma				In Comuni con popolazione di almeno 800.000 abitanti				In Comuni con popolazione inferiore a 800.000 abitanti			
		MASCHI		FEMMINE		MASCHI		FEMMINE		MASCHI		FEMMINE	
		Celibi (o vedovi senza prole)	Coniugati (o vedovi con prole)	Nubili (o vedove senza prole)	Coniugate (o vedove con prole)	Celibi (o vedovi senza prole)	Coniugati (o vedovi con prole)	Nubili (o vedove senza prole)	Coniugate (o vedove con prole)	Celibi (o vedovi senza prole)	Coniugati (o vedovi con prole)	Nubili (o vedove senza prole)	Coniugate (o vedove con prole)

Segue **MINISTERI**

Insegnanti tecnico-pratici supplenti	—	—	—	—	—	—	—	—	—	—	—	—	—
Esperti (a)	167	2	4	4	5	5	16	8	5	21	41	21	35
Alberghieri	290	3	8	—	4	2	1	9	8	68	120	25	42
Professori supplenti	70	—	1	—	3	1	1	1	3	28	17	5	10
di ruolo C	2	—	—	—	—	—	—	—	—	—	1	—	1
Insegnanti tecnico-pratici supplenti	70	1	5	—	—	—	—	4	—	25	24	5	6
Esperti (a)	148	2	2	—	1	1	—	4	5	15	78	15	25
Per l'agricoltura	484	—	—	1	1	3	2	3	5	212	152	49	56
Professori supplenti	315	—	—	1	—	—	—	—	—	149	89	38	39
di ruolo C	65	—	—	—	—	3	2	3	5	32	9	6	5
Insegnanti tecnico-pratici supplenti	50	—	—	—	1	—	—	—	—	26	17	2	4
Esperti (a)	53	—	—	—	—	—	—	—	—	5	37	3	8
Femminili	192	5	23	13	24	1	1	—	—	26	24	43	32
Professori supplenti	52	2	3	4	6	—	—	—	—	16	5	11	5
di ruolo C	34	—	2	3	14	—	—	—	—	1	5	5	4
Insegnanti tecnico-pratici supplenti	20	—	—	—	—	—	—	—	—	3	5	7	5
Esperti (a)	86	3	18	6	4	1	1	—	—	6	9	20	18
Per l'industria e l'artigianato per ciechi «P. Colasimov» - Napoli (Esperti) (a)	1	—	—	—	—	—	—	1	—	—	—	—	—
Per l'industria e l'artigianato per ciechi - Firenze (Esperti) (a)	6	—	—	—	—	—	—	—	—	—	6	—	—
Amministrazione universitaria	1.594	176	92	27	13	329	123	51	16	503	179	55	30
Università ed Istituti d'istruzione superiore	1.554	173	90	24	10	326	117	50	13	499	170	53	29
Assistenti incaricati (art. 13 della legge 18 marzo 1958, n. 349)	(b) 1.543	170	90	24	10	325	117	50	13	499	170	53	29
Assistenti straordinari (art. 15 della legge 26 gennaio 1962, n. 16)	1	—	—	—	—	1	—	—	—	—	—	—	—
Lettori stranieri incaricati (art. 24 della legge 24 febbraio 1967, n. 62)	10	3	—	—	—	—	—	2	—	5	—	—	—
Osservatori astronomici ed Osservatorio vesuviano (Assistenti incaricati) (art. 13 della legge 18 marzo 1958, n. 349)	40	3	2	3	3	3	6	1	3	4	9	2	1

(a) Cfr. nota (c) a pagina precedente. — (b) Oltre a 207 unità che già ricoprono altro ufficio con retribuzione a carico dello Stato, di Ente pubblico o privato, o comunque fruiscono di un reddito di lavoro subordinato.

Segue Tav. 62 — Personale insegnante per amministrazione, tipo di istituto o scuola, categoria, ruolo della cattedra d'insegnamento, residenza, sesso e stato civile

AMMINISTRAZIONE	POSTI occupati	RESIDENZA, SESSO E STATO CIVILE											
		Nel Comune di Roma				In Comuni con popolazione di almeno 800.000 abitanti				In Comuni con popolazione inferiore a 800.000 abitanti			
		MASCHI		FEMMINE		MASCHI		FEMMINE		MASCHI		FEMMINE	
		Celibi (o vedovi senza prole)	Coniugati (o vedovi con prole)	Nubili (o vedove senza prole)	Coniugate (o vedove con prole)	Celibi (o vedovi senza prole)	Coniugati (o vedovi con prole)	Nubili (o vedove senza prole)	Coniugate (o vedove con prole)	Celibi (o vedovi senza prole)	Coniugati (o vedovi con prole)	Nubili (o vedove senza prole)	Coniugate (o vedove con prole)

Segue M I N I S T E R I

Accademie di belle arti e Licei artistici . . .	165	4	4	4	2	11	28	2	6	17	63	7	17
Accademie di belle arti	89	4	1	3	2	9	15	1	4	9	23	4	14
Professori supplenti di I ruolo	10	—	—	—	—	—	4	—	—	—	5	1	—
Professori per insegnamenti straordinari (art. 31 del R. D. 31 dicembre 1923, n. 3123, art. 17 del R. D. L. 7 gennaio 1926, n. 214, ed art. 4 del D.L.C.P.S. 29 maggio 1947, n. 595)	79	4	1	3	2	9	11	1	4	9	18	3	14
Licei artistici (Professori supplenti di III ruolo)	76	—	3	1	—	2	13	1	2	8	40	3	3
Conservatori di musica ed annesse Scuole medie	85	—	1	—	1	2	3	3	10	12	27	14	12
Conservatori di musica													
Direttori	16	—	—	—	—	—	—	—	—	—	16	—	—
Professori supplenti	di I ruolo . . .	6	—	—	—	—	—	1	4	—	—	—	1
	di II ruolo . . .	17	—	—	—	1	2	—	1	2	5	4	2
	di III ruolo . . .	24	—	—	—	—	—	1	1	8	5	4	5
Scuole medie													
Professori supplenti di ruolo B	22	—	1	—	1	1	1	1	4	2	1	6	4
Accademia nazionale d'arte drammatica (Professori supplenti di III ruolo)	—	—	—	—	—	—	—	—	—	—	—	—	—
Accademia nazionale di danza	1	—	—	—	1	—	—	—	—	—	—	—	—
Direttrice	1	—	—	—	1	—	—	—	—	—	—	—	—
Professori supplenti	di II ruolo . . .	—	—	—	—	—	—	—	—	—	—	—	—
	di III ruolo . . .	—	—	—	—	—	—	—	—	—	—	—	—
Istituti d'arte ed annesse Scuole medie . . .	543	1	2	2	3	10	5	6	1	230	93	108	82
Istituti d'arte													
Direttori	30	—	1	—	—	—	—	—	—	9	18	—	2
Professori supplenti di III ruolo	273	—	—	—	—	9	9	3	1	154	27	45	31
Insegnanti supplenti d'arte applicata	51	—	—	—	—	1	2	1	—	12	22	10	3
Scuole medie													
Professori supplenti di ruolo B	189	1	1	2	3	—	—	2	—	55	26	53	46

Segue Tav. 62 — Personale insegnante per amministrazione, tipo di istituto o scuola, categoria, ruolo della cattedra d'insegnamento, residenza, sesso e stato civile

AMMINISTRAZIONE	POSTI occupati	RESIDENZA, SESSO E STATO CIVILE											
		Nel Comune di Roma				In Comuni con popolazione di almeno 800.000 abitanti				In Comuni con popolazione inferiore a 800.000 abitanti			
		MASCHI		FEMMINE		MASCHI		FEMMINE		MASCHI		FEMMINE	
		Celibi (o vedovi senza prole)	Coniugati (o vedovi con prole)	Nubili (o vedove senza prole)	Coniugate (o vedove con prole)	Celibi (o vedovi senza prole)	Coniugati (o vedovi con prole)	Nubili (o vedove senza prole)	Coniugate (o vedove con prole)	Celibi (o vedovi senza prole)	Coniugati (o vedovi con prole)	Nubili (o vedove senza prole)	Coniugate (o vedove con prole)

Segue MINISTRI

Scuole secondarie (Assistenti di lingua straniera) (a)	143	4	—	19	—	4	—	24	—	20	—	72	—		
Scuole popolari	17.770	141	54	197	97	329	110	375	170	3.900	2.587	6.183	3.627		
Corsi di scuola popolare	di tipo A - maestri elementari	2.380	2	—	39	11	9	7	69	13	363	125	1.024	718	
		di tipo B - maestri elementari	4.860	14	6	72	29	25	6	101	24	812	185	2.561	1.025
			di tipo C {	maestri elementari	1.825	31	8	32	17	19	6	64	14	257	86
professori	395	11			—	6	8	7	3	11	7	41	12	191	98
	Corsi di orientamento musicale	maestri elementari	225	1	—	2	1	5	1	8	2	23	8	116	58
insegnanti diplomati			250	—	3	—	1	2	2	—	—	49	185	6	2
Corsi di richiamo scolastico	(b) —	—	—	—	—	—	—	—	—	—	—	—	—		
Corsi di richiamo e di aggiornamento culturale di istruzione secondaria (C. R. A. C. I. S.), compresi quelli per militari	insegnanti di religione	1.164	36	—	—	—	140	—	—	988	—	—	—		
		professori	(c) 3.778	28	11	33	26	96	30	110	100	695	525	1.153	971
Centri di lettura stabili, mobili e pedagogici - maestri elementari	(d) 658		3	5	2	1	4	16	—	3	191	286	32	115	
Centri sociali di educazione permanente (C.S. E.P.) maestri elementari	(e) 288	3	—	2	—	3	2	1	3	65	188	7	14		
Corsi di educazione per adulti - maestri elementari	Scuole estive	192	—	—	—	—	—	—	—	50	15	85	42		
		Scuole festive	205	—	—	—	—	—	—	—	63	21	73	48	
TOTALE	61.271		951	501	985	595	1.819	1.065	2.139	1.101	14.312	8.622	20.150	9.003	

AZIENDE AUTONOME

Amministrazione delle poste e delle telecomunicazioni	—	—	—	—	—	—	—	—	—	—	—	—	—
Scuola superiore di specializzazione in telecomunicazioni	—	—	—	—	—	—	—	—	—	—	—	—	—
Docenti (art. 6 della legge 12 marzo 1968, n. 325)	—	—	—	—	—	—	—	—	—	—	—	—	—
TOTALE	—	—	—	—	—	—	—	—	—	—	—	—	—

(a) Assunti in esecuzione di accordi culturali intercorsi fra l'Italia ed i loro Paesi di appartenenza. — (b) Sono tenuti da 435 unità (maestri elementari di ruolo) che già ricoprono un ufficio con retribuzione a carico dello Stato. — (c) Oltre a 42 unità (professori e maestri elementari di ruolo) che già ricoprono un ufficio con retribuzione a carico dello Stato. — (d) Oltre a 3.329 unità (maestri elementari di ruolo) che già ricoprono un ufficio con retribuzione a carico dello Stato. — (e) Oltre a 618 unità (maestri elementari di ruolo) che già ricoprono un ufficio con retribuzione a carico dello Stato.

Tav. 65 — Personale militare per amministrazione, residenza e stato civile

AMMINISTRAZIONE	POSTI occupati	RESIDENZA E STATO CIVILE						PERSONALE DISTACCATO
		Nel Comune di Roma		In Comuni con popolazione di almeno 800.000 abitanti		In Comuni con popolazione inferiore a 800.000 abitanti		
		Celibi (o vedovi senza prole)	Coniugati (o vedovi con prole)	Celibi (o vedovi senza prole)	Coniugati (o vedovi con prole)	Celibi (o vedovi senza prole)	Coniugati (o vedovi con prole)	
MINISTERI								
Difesa (Aeronautica, Carabinieri, Esercito, Marina)	32.038	3.297	1.043	7.410	1.129	16.733	2.426	159
Finanze (Corpo della guardia di finanza)	8	3	—	2	—	3	—	—
Interno (Corpo delle guardie di pubblica sicurezza)	9	1	—	2	—	6	—	—
Marina mercantile (Capitanerie di porto)	226	18	4	17	4	154	29	—
TOTALE	32.281	3.319	1.047	7.431	1.133	16.896	2.455	159

Tav. 66 — Personale militare per amministrazione, categoria, posizione, residenza e stato civile

AMMINISTRAZIONE	POSTI occupati	RESIDENZA E STATO CIVILE						PERSONALE DISTACCATO	
		Nel Comune di Roma		In Comuni con popolazione di almeno 800.000 abitanti		In Comuni con popolazione inferiore a 800.000 abitanti			
		Celibi (o vedovi senza prole)	Coniugati (o vedovi con prole)	Celibi (o vedovi senza prole)	Coniugati (o vedovi con prole)	Celibi (o vedovi senza prole)	Coniugati (o vedovi con prole)		
MINISTERI									
Difesa	32.038	3.297	1.043	7.410	1.129	16.733	2.426	159	
Aeronautica	3.834	762	493	268	156	1.453	702	32	
Ufficiali in congedo	<ul style="list-style-type: none"> richiamati in ferma volontaria ruolo naviganti (legge 21 maggio 1960, n. 556) in ferma volontaria (legge 28 marzo 1968, n. 371) in servizio di prima nomina 	1.043	110	346	36	97	72	(a) 382	32
		222	8	2	3	1	147	61	—
		1.037	364	73	104	26	339	131	—
Ufficiali cappellani in congedo-richiamati	1.317	279	32	125	18	770	93	—	
Ufficiali in congedo	18	—	—	—	—	18	—	—	
Sottufficiali in congedo	<ul style="list-style-type: none"> richiamati in servizio di leva (legge 21 maggio 1960, n. 556) 	92	1	40	—	14	2	35	—
		—	—	—	—	—	—	—	—
Sergenti piloti A. U. C. — in servizio di leva (legge 21 maggio 1960, n. 556)	105	—	—	—	—	105	—	—	
Carabinieri	5.275	496	32	1.942	31	2.737	37	—	
Ufficiali in congedo	<ul style="list-style-type: none"> richiamati in ferma volontaria (legge 28 marzo 1968, n. 371) in servizio di prima nomina 	231	24	17	38	24	101	27	—
		70	12	—	23	—	30	—	—
		119	55	—	36	—	28	—	—
Sottufficiali in congedo-richiamati	8	—	6	—	1	—	1	—	
Appuntati e carabinieri in congedo-richiamati	24	—	9	—	6	—	9	—	
Carabinieri ausiliari	4.823	405	—	1.840	—	2.578	—	—	

(a) Di cui 14 unità in servizio all'estero.

Segue Tav. 66 — Personale militare per amministrazione, categoria, posizione, residenza e stato civile

AMMINISTRAZIONE	POSTI occupati	RESIDENZA E STATO CIVILE						PERSONALE DISTACATO	
		Nel Comune di Roma		In Comuni con popolazione di almeno 800.000 abitanti		In Comuni con popolazione inferiore a 800.000 abitanti			
		Celibi (o vedovi senza prole)	Coniugati (o vedovi con prole)	Celibi (o vedovi senza prole)	Coniugati (o vedovi con prole)	Celibi (o vedovi senza prole)	Coniugati (o vedovi con prole)		
Segue M I N I S T E R I									
Esercito	19.490	1.637	382	5.052	891	10.295	1.233	106	
Ufficiali in congedo	2.498	76	267	62	607	408	1.078	105	
		richiamati		in ferma volontaria (legge 28 marzo 1968, n. 371)		in servizio di prima nomina		36	—
		703	62	15	180	15	395	—	
Ufficiali cappellani in congedo - richiamati	83	4	—	6	—	73	—	—	
Ufficiali in congedo del Corpo della Giustizia militare - richiamati	8	—	3	—	2	—	3	—	
Sottufficiali in congedo	1.073	68	97	317	267	208	116	1	
		richiamati		in servizio di leva		—	—	—	
Sergenti A. U. C. - in servizio di leva	6.398	750	—	2.620	—	3.028	—	—	
Sergenti A. U. C. - in servizio di leva	3.911	432	—	1.212	—	2.267	—	—	
Marina	3.439	402	136	148	51	2.242	454	21	
Ufficiali in congedo	82	10	37	—	3	6	27	19	
		richiamati		in ferma volontaria (legge 29 giugno 1961, n. 575)		in ferma volontaria (legge 21 febbraio 1963, n. 249)		—	—
		1	—	—	—	1	—	—	
		75	1	—	3	8	41	22	—
Ufficiali in congedo	344	18	19	8	14	113	172	2	
		richiamati		in ferma volontaria (legge 28 marzo 1968, n. 371)		in servizio di prima nomina		—	
Ufficiali cappellani in congedo - richiamati	341	33	5	8	1	276	18	—	
Ufficiali cappellani in congedo - richiamati	13	—	—	—	—	13	—	—	
Sottufficiali in congedo	884	144	74	41	18	403	204	—	
		richiamati		in servizio di leva		—	—	—	
Sottocapi e comuni in congedo - richiamati	1.302	149	1	75	1	1.065	11	—	
Aspiranti ufficiali di complemento - in servizio di leva	49	5	—	—	6	38	—	—	
Aspiranti ufficiali di complemento - in servizio di leva	348	42	—	13	—	293	—	—	
Finanze (Corpo della guardia di finanza)	8	3	—	2	—	3	—	—	
Ufficiali cappellani in congedo - richiamati	8	3	—	2	—	3	—	—	
Interno (Corpo delle guardie di pubblica sicurezza)	9	1	—	2	—	6	—	—	
Ufficiali cappellani in congedo - richiamati	9	1	—	2	—	6	—	—	
Marina mercantile (Capitanerie di porto)	226	18	4	17	4	154	29	—	
Ufficiali in congedo	39	4	3	1	3	12	16	—	
		richiamati		in ferma volontaria (legge 28 marzo 1968, n. 371)		in servizio di prima nomina		—	
		46	5	1	2	1	28	9	—
Aspiranti ufficiali di complemento - in servizio di leva	71	5	—	8	—	58	—	—	
Aspiranti ufficiali di complemento - in servizio di leva	70	4	—	6	—	56	4	—	

Tav. 67 — Personale militare per stipendio iniziale annuo lordo, grado, amministrazione e durata del servizio

STIPENDIO INIZIALE ANNUO LORDO	GRADO	Ministero della difesa					Ministero delle finanze — Corpo della guardia di finanza	Ministero dell'interno — Corpo delle guardie di pubblica sicurezza	Ministero della marina mercantile — Capitanerie di porto	TOTALE
		Aeronautica	Carabinieri	Esercito	Marina	Totale				
SERVIZIO SUPERIORE A 8 MESI										
UFFICIALI (in congedo)										
	Richiamati	1.061	231	2.589	95	3.976	8	9	39	4.032
6.027.000	Generale di Corpo d'armata ed equiparato	2	—	2	—	4	—	—	—	4
5.453.700	Generale di Divisione ed equiparato	2	—	4	8	14	—	—	—	14
4.520.250	Generale di Brigata ed equiparato	9	—	42	4	55	—	—	—	55
3.675.000	Colonnello ed equiparato	76	—	110	8	194	—	—	—	196
3.087.000	Tenente colonnello ed equiparato	125	—	(a) 353	24	502	—	—	2	504
2.535.750	Maggiore ed equiparato	113	—	(b) 137	11	261	—	—	4	265
2.094.750	Capitano ed equiparato	483	48	1.474	29	2.034	7	9	17	2.067
1.837.500	Tenente ed equiparato	185	116	456	11	768	1	—	4	773
1.812.750	Sottotenente ed equiparato (richiamato d'autorità)	66	—	—	—	66	—	—	—	66
1.176.000	Sottotenente ed equiparato (richiamato a domanda)	—	67	11	—	78	—	—	10	88
	In ferma volontaria (c)	1.259	70	703	420	2.452	—	—	46	2.498
3.087.000	Tenente colonnello ed equiparato	—	—	—	8	8	—	—	—	8
2.535.750	Maggiore ed equiparato	—	—	—	26	26	—	—	—	26
2.094.750	Capitano ed equiparato	12	—	—	143	155	—	—	—	155
1.837.500	Tenente ed equiparato	277	—	—	134	411	—	—	23	434
1.176.000	Sottotenente ed equiparato	970	70	703	109	1.852	—	—	23	1.875
1.176.000	In servizio di prima nomina — Sottotenente ed equiparato	1.317	119	4.816	341	6.593	—	—	71	6.664
	TOTALE	3.637	420	8.108	856	13.021	8	9	156	13.194
SOTTUFFICIALI (in congedo)										
	Richiamati	197	8	1.073	884	2.162	—	—	—	2.162
1.800.750	Aiutante di battaglia, maresciallo maggiore ed equiparato con la qualifica di «aiutante» o di «scelto»	—	1	5	—	6	—	—	—	6
1.602.300	Maresciallo maggiore ed equiparato	90	7	508	163	768	—	—	—	768
1.433.250	Maresciallo capo ed equiparato	2	—	10	3	15	—	—	—	15
1.234.800	Maresciallo ordinario ed equiparato	—	—	4	26	30	—	—	—	30
1.124.550	Sergente maggiore ed equiparato	—	—	—	130	130	—	—	—	130
977.550	Vice brigadiere	—	—	—	—	—	—	—	—	—
771.750	Sergente	(d) 105	—	—	—	105	—	—	—	105
735.000	Sottotenente ed equiparato (richiamato a domanda)	—	—	546	562	1.108	—	—	—	1.108
735.000	In servizio di leva — Sergente	—	—	10.309	1.302	11.611	—	—	—	11.611
	TOTALE	197	8	11.382	2.186	13.773	—	—	—	13.773
GRADUATI E TRUPPA (in congedo - richiamati)										
1.102.500	Appuntato	—	24	—	—	24	—	—	—	24
735.000	Carabiniere ausiliario	—	4.823	—	—	4.823	—	—	—	4.823
—	Caporale maggiore, caporale, soldato ed equiparati (e)	—	—	—	(f) 397	397	—	—	(g) 70	467
	TOTALE	—	4.847	—	397	5.244	—	—	70	5.314
	TOTALE GENERALE	3.834	5.275	19.490	3.439	32.038	8	9	226	32.281

(a) Compresa 7 unità del Corpo della Giustizia militare che percepiscono lo stipendio annuo lordo previsto per il giudice istruttore di 1ª classe (L. 6.732.000). — (b) Compresa 1 unità del Corpo della Giustizia militare che percepisce lo stipendio annuo lordo previsto per il giudice istruttore di 2ª classe (L. 6.120.000). — (c) Di cui alle leggi 21 maggio 1960, n. 556, 29 giugno 1961, n. 575, 21 febbraio 1963, n. 249, e 28 marzo 1968, n. 371. — (d) Sergenti piloti A. U. C. che percepiscono lo stipendio iniziale annuo lordo previsto per i sergenti volontari in quanto, in applicazione dell'art. 3 della legge 21 maggio 1960, n. 556, contraggono una ferma di cinque anni a decorrere dalla data di inizio alla scuola di pilotaggio. — (e) Percepiscono le paghe giornaliere di cui alle tabelle annesse alla legge 12 aprile 1962, n. 183. — (f) Compresi 348 « Aspiranti ufficiali » che percepiscono lo stipendio iniziale annuo lordo previsto per il guardiamarina o sottotenente delle categorie del congedo in servizio di prima nomina (L. 1.176.000). — (g) « Aspiranti ufficiali » che percepiscono lo stipendio iniziale annuo lordo previsto per il guardiamarina o sottotenente delle categorie del congedo in servizio di prima nomina (L. 1.176.000).

Tav. 68 — Personale con mansioni salariali per amministrazione, residenza, sesso e stato civile

AMMINISTRAZIONE	POSTI occupati	RESIDENZA, SESSO E STATO CIVILE											
		Nel Comune di Roma				In Comuni con popolazione di almeno 800.000 abitanti				In Comuni con popolazione inferiore a 800.000 abitanti			
		MASCHI		FEMMINE		MASCHI		FEMMINE		MASCHI		FEMMINE	
		Celibi (o vedovi senza prole)	Coniugati (o vedovi con prole)	Nubili (o vedove senza prole)	Coniugate (o vedove con prole)	Celibi (o vedovi senza prole)	Coniugati (o vedovi con prole)	Nubili (o vedove senza prole)	Coniugate (o vedove con prole)	Celibi (o vedovi senza prole)	Coniugati (o vedovi con prole)	Nubili (o vedove senza prole)	Coniugate (o vedove con prole)

MINISTERI

Agricoltura e foreste	14.670	2	13	—	1	34	76	—	—	2.171	11.500	192	661
Difesa	605	66	—	—	—	28	—	—	—	502	—	9	—
Pubblica istruzione	92	6	7	6	8	5	6	1	—	5	—	24	24
TOTALE	15.367	74	20	6	9	67	82	1	—	2.678	11.500	225	705

AZIENDE AUTONOME

Amministrazione dei monopoli di Stato	710	—	—	—	—	—	—	—	—	20	390	100	200
Azienda nazionale autonoma delle strade	50	—	—	—	—	—	6	—	—	—	44	—	—
Azienda di Stato per le foreste demaniali	3.095	—	—	—	—	—	—	—	—	545	2.330	38	182
Amministrazione delle poste e delle telecomunicazioni	—	—	—	—	—	—	—	—	—	—	—	—	—
Azienda di Stato per i servizi telefonici	14	—	—	—	—	—	—	—	—	5	9	—	—
Ferrovie dello Stato	3.923	5	63	16	25	66	142	29	56	438	1.550	726	807
TOTALE	7.792	5	63	16	25	66	148	29	56	1.008	4.323	864	1.189
TOTALE GENERALE	23.159	79	83	22	34	133	230	30	56	3.686	15.833	1.089	1.894

AMMINISTRAZIONE	POSTI occupati	RESIDENZA, SESSO E STATO CIVILE											
		Nel Comune di Roma				In Comuni con popolazione di almeno 800.000 abitanti				In Comuni con popolazione inferiore a 800.000 abitanti			
		MASCHI		FEMMINE		MASCHI		FEMMINE		MASCHI		FEMMINE	
		Celibi (o vedovi senza prole)	Coniugati (o vedovi con prole)	Nubili (o vedove senza prole)	Coniugate (o vedove con prole)	Celibi (o vedovi senza prole)	Coniugati (o vedovi con prole)	Nubili (o vedove senza prole)	Coniugate (o vedove con prole)	Celibi (o vedovi senza prole)	Coniugati (o vedovi con prole)	Nubili (o vedove senza prole)	Coniugate (o vedove con prole)

MINISTERI

Agricoltura e foreste	14.670	2	13	—	1	34	76	—	—	2.171	11.500	192	681
<i>Dirazione generale produzione agricola</i>													
Operai con contratto di diritto privato (legge 12 aprile 1962, n. 205, ed art. 6 del D.P.R. 31 marzo 1971, n. 276)	20	2	5	—	1	—	—	—	—	6	4	1	1
<i>Servizi dell'economia montana e delle foreste</i>													
Operai con contratto di diritto privato (legge 12 aprile 1962, n. 205 ed art. 6 del D.P.R. 31 marzo 1971, n. 276)	14.650	—	8	—	—	34	76	—	—	2.165	11.496	191	680
Difesa - Allievi operai (legge 19 maggio 1964, n. 345, ed art. 6 del D.P.R. 18 novembre 1965, n. 1480)	605	66	—	—	—	28	—	—	—	502	—	9	—
Pubblica istruzione	92	6	7	6	8	5	6	1	—	5	4	24	24
<i>Scuole magistrali per la formazione delle insegnanti delle scuole materne</i>													
Addetti alla custodia, refezione e pulizia (art. 136 del R.D. 26 aprile 1928, n. 1297, art. 10 del D. L. C. P. S. 3 settembre 1947, n. 1002, art. 17 del D. P. R. 17 agosto 1955, n. 767, ed art. 21 del D. P. R. 11 gennaio 1956, n. 7)	61	—	—	1	8	—	—	—	—	4	—	24	24
<i>Amministrazione universitaria</i>													
Operai incaricati (art. 27 della legge 3 giugno 1970, n.380)	31	6	7	5	—	5	6	1	—	1	—	—	—
TOTALE	15.367	74	20	6	9	67	82	1	—	2.678	11.500	225	705

AZIENDE AUTONOME

Amministrazione dei monopoli di Stato - Operai stagionali (D.P.R. 31 marzo 1971, n. 276)	710	—	—	—	—	—	—	—	—	20	390	100	200
Azienda nazionale autonoma delle strade - Opera con contratto di diritto privato per interventi d'urgenza (legge 22 novembre 1961, n. 1248)	50	—	—	—	—	—	6	—	—	—	44	—	—
Azienda di Stato per le foreste demaniali - Opera con contratto di diritto privato (legge 12 aprile 1962, n. 205 ed art. 6 del D.P.R. 31 marzo 1971, n. 276)	3.095	—	—	—	—	—	—	—	—	545	2.330	38	182
Amministrazione delle poste e delle telecomunicazioni - Operai con contratto di diritto privato (legge 14 dicembre 1965, n. 1376 e D.P.R. 31 marzo 1971, n. 276)	—	—	—	—	—	—	—	—	—	—	—	—	—
Azienda di Stato per i servizi telefonici - Opera con contratto di diritto privato (legge 14 dicembre 1965, n. 1376 e D.P.R. 31 marzo 1971, n. 276)	14	—	—	—	—	—	—	—	—	5	9	—	—
Ferrovie dello Stato	3.923	5	63	16	25	66	142	29	56	438	1.550	726	807
Incaricati di servizi vari (art. 31 della legge 27 luglio 1967, n. 668)	3.426												
Portieri delle case economiche e patrimoniali (art. 26 della legge 30 dicembre 1959, n. 1236)	331	5	63	16	25	66	142	29	56	410	1.412	276	807
Trentagionisti delle navi traghetti (D.D. MM. 7 novembre 1928 e 6 luglio 1961)	166	—	—	—	—	—	—	—	—	28	138	—	—
TOTALE	7.792	5	63	16	25	66	148	29	56	1.008	4.323	864	1.189

Tav. 70 — Personale con mansioni salariali per classe di paga annua lorda, amministrazione e durata del servizio

CLASSE DI PAGA ANNUA LORDA	MINISTERI				AZIENDE AUTONOME							TOTALE
	Agricoltura e foreste	Difesa	Pubblica Istruzione	Totale	Ammini- strazione dei monopoli di Stato	Azienda nazionale autonoma delle strade	Azienda di Stato per le foreste demaniali	Ammini- strazione delle poste e delle telecomu- nicazioni	Azienda di Stato per i servizi telefonici	Ferrovie dello Stato	Totale	

RIASSUNTO

1.650.001 - 1.800.000	—	—	—	—	—	50	—	—	—	—	50	50
1.500.001 - 1.650.000	14.650	—	—	14.650	—	—	—	—	—	27	27	14.677
1.350.001 - 1.500.000	—	—	—	—	—	—	86	—	—	14	100	100
1.200.001 - 1.350.000	16	—	—	16	—	—	—	—	—	—	—	16
1.050.001 - 1.200.000	2	—	—	2	—	—	395	—	—	33	428	430
900.001 - 1.050.000	1	—	—	1	38	—	1.019	—	—	94	1.151	1.152
750.001 - 900.000	1	—	31	32	672	—	—	—	—	778	1.450	1.482
600.001 - 750.000	—	—	—	—	—	—	1.595	—	—	2.991	4.586	4.586
450.001 - 600.000	—	—	19	19	—	—	—	—	—	—	—	19
300.001 - 450.000	—	—	42	42	—	—	—	—	—	—	—	42
150.001 - 300.000	—	—	—	—	—	—	—	—	—	—	—	—
fino a 150.000	—	605	—	605	—	—	—	—	—	—	—	605
TOTALE ...	14.670	605	92	15.367	710	50	3.095	—	14	3.923	7.792	23.159

SERVIZIO SUPERIORE A 8 MESI

1.650.001 - 1.800.000	—	—	—	—	—	—	—	—	—	—	—	—
1.500.001 - 1.650.000	4.064	—	—	4.064	—	—	—	—	—	—	—	4.064
1.350.001 - 1.500.000	—	—	—	—	—	—	—	—	—	—	—	—
1.200.001 - 1.350.000	15	—	—	15	—	—	—	—	—	—	—	15
1.050.001 - 1.200.000	2	—	—	2	2	—	—	—	—	—	2	4
900.001 - 1.050.000	1	—	—	1	—	—	—	—	—	—	—	1
750.001 - 900.000	1	—	31	32	380	—	—	—	—	766	1.146	1.178
600.001 - 750.000	—	—	—	—	—	—	—	—	—	2.991	2.991	2.991
450.001 - 600.000	—	—	19	19	—	—	—	—	—	—	—	19
300.001 - 450.000	—	—	42	42	—	—	—	—	—	—	—	42
150.001 - 300.000	—	—	—	—	—	—	—	—	—	—	—	—
fino a 150.000	—	605	—	605	—	—	—	—	—	—	—	605
TOTALE ...	4.083	605	92	4.780	382	—	—	—	—	3.757	4.139	8.919

SERVIZIO DA 4 A 8 MESI

1.650.001 - 1.800.000	—	—	—	—	—	—	—	—	—	—	—	—
1.500.001 - 1.650.000	8.795	—	—	8.795	—	—	—	—	—	—	—	8.795
1.350.001 - 1.500.000	—	—	—	—	—	—	—	—	—	—	—	—
1.200.001 - 1.350.000	—	—	—	—	—	—	—	—	—	—	—	—
1.050.001 - 1.200.000	—	—	—	—	—	—	—	—	—	—	—	—
900.001 - 1.050.000	—	—	—	—	—	—	—	—	—	—	—	—
750.001 - 900.000	—	—	—	—	36	—	—	—	—	—	36	36
600.001 - 750.000	—	—	—	—	292	—	—	—	—	—	292	292
450.001 - 600.000	—	—	—	—	—	—	—	—	—	—	—	—
300.001 - 450.000	—	—	—	—	—	—	—	—	—	—	—	—
150.001 - 300.000	—	—	—	—	—	—	—	—	—	—	—	—
fino a 150.000	—	—	—	—	—	—	—	—	—	—	—	—
TOTALE ...	8.795	—	—	8.795	328	—	—	—	—	—	328	9.123

SERVIZIO INFERIORE A 4 MESI

1.650.001 - 1.800.000	—	—	—	—	—	50	—	—	—	—	50	50
1.500.001 - 1.650.000	1.791	—	—	1.791	—	—	—	—	—	—	—	1.818
1.350.001 - 1.500.000	1	—	—	1	—	—	86	—	—	14	100	101
1.200.001 - 1.350.000	—	—	—	—	—	—	—	—	—	—	—	—
1.050.001 - 1.200.000	—	—	—	—	—	—	—	—	—	—	—	—
900.001 - 1.050.000	—	—	—	—	—	—	395	—	—	33	428	428
750.001 - 900.000	—	—	—	—	—	—	1.019	—	—	94	1.113	1.113
600.001 - 750.000	—	—	—	—	—	—	1.595	—	—	12	1.607	1.607
450.001 - 600.000	—	—	—	—	—	—	—	—	—	—	—	—
300.001 - 450.000	—	—	—	—	—	—	—	—	—	—	—	—
150.001 - 300.000	—	—	—	—	—	—	—	—	—	—	—	—
fino a 150.000	—	—	—	—	—	—	—	—	—	—	—	—
TOTALE ...	1.792	—	—	1.792	—	50	3.095	—	14	166	3.325	5.117