

Segue Tav. 5 — Impiegati civili per stipendio iniziale annuo lordo e posizione giuridica

STIPENDIO INIZIALE ANNUO LORDO (a)	PARA- METRO	DI RUOLO				Totale	NON DI RUOLO	TOTALE
		c a r r i e r a						
		direttiva	di concetto	esecutiva	ausiliaria			
A Z I E N D E   A U T O N O M E								
12.540.000 . . . . .	—	4	—	—	—	4	—	4
10.200.000 . . . . .	—	92	—	—	—	92	—	92
5.000.000 . . . . .	—	374	—	—	—	374	—	374
4.160.000 . . . . .	—	580	—	—	—	580	—	580
4.000.000 . . . . .	—	40	—	—	—	40	—	40
3.895.500 . . . . .	530	—	—	—	—	—	—	—
3.579.450 . . . . .	487	16	—	—	—	16	—	16
3.560.000 . . . . .	—	71	—	—	—	71	—	71
3.344.250 . . . . .	455	28	—	—	—	28	—	28
3.328.000 . . . . .	—	253	—	—	—	253	—	253
3.131.100 . . . . .	426	46	—	—	—	46	—	46
2.848.000 . . . . .	—	165	—	—	—	165	—	165
2.844.450 . . . . .	387	281	—	—	—	281	—	281
2.719.500 . . . . .	370	28	4.667	—	—	4.695	—	4.695
2.256.450 . . . . .	307	645	—	—	—	645	—	645
2.234.400 . . . . .	304	—	7.530	—	—	7.530	—	7.530
2.219.700 . . . . .	302	—	7.693	—	—	7.693	—	7.693
2.153.550 . . . . .	293	—	219	2.142	—	2.361	—	2.361
2.109.450 . . . . .	287	—	3	—	—	3	—	3
2.087.400 . . . . .	234	—	—	2.916	—	2.916	—	2.916
1.982.450 . . . . .	267	—	—	162	—	162	—	162
1.947.750 . . . . .	265	—	2.088	—	—	2.088	—	2.088
1.925.700 . . . . .	262	—	1.358	3.487	—	4.845	—	4.845
1.911.000 . . . . .	260	—	1.521	—	—	1.521	—	1.521
1.888.950 . . . . .	257	417	—	—	—	417	—	417
1.800.750 . . . . .	245	—	6.963	191	—	7.154	—	7.154
1.778.700 . . . . .	242	—	—	31.500	—	31.500	—	31.500
1.727.250 . . . . .	235	—	—	10.118	—	10.118	—	10.118
1.705.200 . . . . .	232	—	259	—	—	259	—	259
1.668.450 . . . . .	227	—	2.872	—	—	2.872	—	2.872
1.617.000 . . . . .	220	—	—	6.369	—	6.369	—	6.369
1.602.300 . . . . .	218	35	—	18.161	—	18.196	27	18.223
1.565.550 . . . . .	213	—	—	514	—	514	—	514
1.543.500 . . . . .	210	—	—	456	7.793	8.249	—	8.249
1.528.800 . . . . .	208	—	49	—	—	49	—	49
1.514.100 . . . . .	206	—	4.028	—	—	4.028	—	4.028
1.492.050 . . . . .	203	—	—	16.789	—	16.789	—	16.789
1.470.000 . . . . .	200	—	—	1.948	—	1.948	—	1.948
1.418.550 . . . . .	193	—	287	4.863	—	5.150	—	5.150
1.396.500 . . . . .	190	—	—	20.103	21.760	41.863	—	41.863
1.381.800 . . . . .	188	—	2.706	2.444	26	5.176	—	5.176
1.345.050 . . . . .	183	—	—	10.499	—	10.499	—	10.499
1.330.350 . . . . .	181	—	—	2.955	—	2.955	—	2.955

(a) Cfr. corrispondente nota a pag. 14.



## Segue Tav. 5 — Impiegati civili per stipendio iniziale annuo lordo e posizione giuridica

STIPENDIO INIZIALE ANNUO LORDO (a)	PARA- METRO	DI RUOLO				Totale	NON DI RUOLO	TOTALE	
		c a r r i e r a							
		direttiva	di concetto	esecutiva	ausiliaria				
1 323.000. . . . .	180	—	1.564	—	—	1.564	—	1.564	
1 316.650. . . . .	179	—	—	16	—	16	—	16	
1 308.300. . . . .	178	—	—	456	—	456	—	456	
1 293.600. . . . .	176	—	—	—	3.151	3.151	—	3.151	
1 271.550. . . . .	173	—	147	—	9.136	9.283	—	9.283	
1 249.500. . . . .	170	—	—	—	3.867	3.867	—	3.867	
1 234.800. . . . .	168	—	—	15.043	11.273	26.316	—	26.316	
1 220.100. . . . .	166	—	—	—	1.331	1.331	—	1.331	
1 212.750. . . . .	165	—	—	80	24.651	24.731	—	24.731	
1 198.050. . . . .	163	—	—	2.041	—	2.041	—	2.041	
1 190.700. . . . .	162	—	—	5.815	—	5.815	—	5.815	
1 183.350. . . . .	161	—	—	83	—	83	—	83	
1 176.000. . . . .	160	—	1.032	—	—	1.032	240	1.272	
1 168.650. . . . .	159	—	—	—	1.573	1.573	—	1.573	
1 146.800. . . . .	156	—	—	—	9.809	9.809	—	9.809	
1 139.250. . . . .	155	—	—	—	11.739	11.739	—	11.739	
1 131.900. . . . .	154	—	—	3.485	—	3.485	—	3.485	
1 124.550. . . . .	153	—	—	—	4.313	4.313	—	4.313	
1 109.850. . . . .	151	—	—	6.044	—	6.044	—	6.044	
1 102.500. . . . .	150	—	—	—	—	—	—	—	
1 073.100. . . . .	146	—	—	—	10.867	10.867	—	10.867	
1 065.750. . . . .	145	—	—	—	—	—	—	—	
1 058.400. . . . .	144	—	—	8.385	—	8.385	—	8.385	
1 051.050. . . . .	143	—	—	1.332	5.757	7.089	—	7.089	
1 043.700. . . . .	142	—	—	179	—	179	—	179	
1 014.300. . . . .	138	—	—	10	1	11	—	11	
999.600. . . . .	136	—	—	1.285	—	1.285	—	1.285	
977.550. . . . .	133	—	—	2.016	29.809	31.825	—	31.825	
962.850. . . . .	131	—	—	—	50	50	—	50	
948.150. . . . .	129	—	—	—	3.254	3.254	—	3.254	
940.600. . . . .	128	—	—	1	138	139	—	139	
933.450. . . . .	127	—	—	—	2.075	2.075	—	2.075	
882.000. . . . .	120	—	—	240	—	240	176	416	
845.250. . . . .	115	—	—	—	11.482	11.482	—	11.482	
735.000. . . . .	100	—	—	—	22	22	58	80	
<b>TOTALE . . .</b>			<b>3.075</b>	<b>44.986</b>	<b>182.128</b>	<b>173.877</b>	<b>404.066</b>	<b>501</b>	<b>404.567</b>

(a) Cfr. corrispondente nota a pag. 14.



Tav. 6 — Impiegati civili dei ministeri per stipendio iniziale annuo lordo

STIPENDIO INIZIALE ANNUO LORDO (a)	PARA-METRO	Presidenza del Consiglio dei ministri	Ministero degli affari esteri	Ministero dell'agricoltura e delle foreste	Ministero dei beni culturali e ambientali	Ministero del bilancio e della programmazione economica	Ministero del commercio con l'estero	Ministero della difesa	Ministero delle finanze	Ministero di grazia e giustizia	Ministero dell'industria, del commercio e dell'artigianato	Ministero dell'interno	Ministero dei lavori pubblici	Ministero del lavoro e della previdenza sociale	Ministero della marina mercantile	Ministero delle partecipazioni statali	Ministero della pubblica istruzione	Ministero della sanità	Ministero del tesoro	Ministero dei trasporti	Ministero del turismo e dello spettacolo	TOTALE
14.010.000 . . .	—	—	25	—	—	—	—	—	—	—	—	—	—	—	—	—	—	—	—	—	—	25
12.540.000 . . .	—	—	50	—	—	—	—	—	—	—	—	59	1	—	—	—	—	—	1	—	—	111
10.200.000 . . .	—	2	88	9	1	7	5	12	11	1	9	120	34	10	6	4	14	9	21	17	2	382
6.063.750 . . .	825	—	—	7	—	—	—	—	—	—	—	—	—	—	—	—	—	3	—	—	—	10
5.674.200 . . .	772	—	—	15	—	—	—	—	—	—	—	—	—	—	—	—	—	5	—	—	—	20
5.000.000 . . .	—	6	178	42	71	10	7	84	240	34	109	386	48	53	11	5	255	28	266	29	5	1.667
4.520.250 . . .	615	—	—	—	—	—	—	53	—	—	—	—	—	—	—	—	—	—	—	—	—	53
4.512.900 . . .	614	—	—	—	—	—	—	—	—	—	—	—	—	—	—	—	—	17	—	—	—	17
4.476.150 . . .	609	—	—	3	—	—	—	—	—	—	1	—	—	—	—	—	—	—	—	—	—	4
4.180.000 . . .	—	27	39	99	70	7	39	83	512	74	54	658	110	225	24	6	245	54	418	64	6	2.816
4.145.400 . . .	564	—	—	—	—	—	—	—	—	—	—	—	—	—	—	—	—	8	—	—	—	8
4.000.000 . . .	—	—	13	56	—	—	—	7	14	1	7	—	—	2	—	—	23	5	1	1	—	130
3.932.250 . . .	535	—	—	5	—	—	—	—	—	—	3	—	—	—	—	—	—	—	—	—	—	8
3.895.500 . . .	530	—	—	—	—	—	—	—	—	—	—	—	4	—	—	—	—	—	—	—	—	4
3.875.000 . . .	500	—	—	—	—	—	—	49	—	—	—	—	—	—	—	—	—	—	—	—	—	49
3.579.450 . . .	487	—	—	—	—	—	—	—	—	—	—	—	—	—	—	—	17	—	—	—	—	17
3.560.000 . . .	—	2	39	—	23	—	—	11	214	108	15	3	21	18	—	1	22	3	26	—	2	508
3.417.750 . . .	465	—	—	—	—	—	—	—	—	—	—	—	—	—	—	—	—	8	—	—	—	8
3.344.250 . . .	455	—	—	—	—	—	—	1	—	—	—	—	28	—	—	14	18	—	144	—	—	205
3.320.000 . . .	—	62	39	108	5	—	6	53	632	182	11	184	132	48	16	—	179	6	156	49	—	1.868
3.250.050 . . .	443	—	—	113	5	—	—	—	—	—	—	—	—	—	—	—	414	17	—	—	—	549
3.197.250 . . .	435	—	—	1	—	—	—	—	—	—	18	—	—	—	—	—	3	—	—	—	—	22
3.131.100 . . .	426	—	31	2	10	—	—	—	579	—	5	227	2	44	—	—	142	—	73	26	—	1.141
3.087.000 . . .	420	—	—	—	—	—	—	1	—	—	—	—	—	—	—	—	—	—	—	—	—	1
2.917.950 . . .	397	—	—	—	1	—	—	—	—	—	—	—	—	—	—	—	—	—	—	—	—	1
2.848.000 . . .	—	—	—	16	6	—	—	11	585	282	3	111	16	10	—	—	1	—	70	16	—	1.127
2.844.450 . . .	387	19	27	135	187	3	11	126	549	557	60	495	28	107	26	—	334	57	245	46	13	3.025
2.719.500 . . .	370	12	107	214	149	4	9	480	675	124	75	227	224	139	11	1	930	69	543	70	10	4.073
2.535.750 (b) . . .	345	—	—	—	—	—	—	—	—	—	—	—	—	—	—	—	—	—	—	—	—	—
2.506.350 . . .	341	—	—	—	2	—	—	—	—	—	—	—	—	—	—	—	—	—	—	—	—	2
2.329.950 . . .	317	—	—	65	—	—	—	—	—	—	—	—	—	—	—	—	17	42	—	—	—	124
2.256.450 . . .	307	256	176	284	257	23	24	720	3.894	2.018	104	1.167	94	571	25	8	929	173	1.445	254	25	12.447
2.219.700 . . .	302	—	5	89	82	—	—	398	1.485	1	59	68	584	—	—	—	36	181	12	1	—	3.001
2.182.950 . . .	277	24	384	282	179	9	14	418	1.453	313	152	527	178	562	45	1	1.411	48	886	178	19	7.083

(a) (b) Cfr. corrispondenti note a pag. 14.



Segue Tav. 6 — Impiegati civili dei ministeri per stipendio iniziale annuo lordo

STIPENDIO INIZIALE ANNUO LORDO (a)	PARA-METRO	Presidenza del Consiglio dei ministri	Ministero degli affari esteri	Ministero dell'agricoltura e delle foreste	Ministero dei beni culturali e ambientali	Ministero del bilancio e della programmazione economica	Ministero del commercio con l'estero	Ministero della difesa	Ministero delle finanze	Ministero di grazia e giustizia	Ministero dell'industria, del commercio e dell'artigianato	Ministero dell'interno	Ministero dei lavori pubblici	Ministero del lavoro e della previdenza sociale	Ministero della marina mercantile	Ministero delle partecipazioni statali	Ministero della pubblica istruzione	Ministero della sanità	Ministero del tesoro	Ministero dei trasporti	Ministero del turismo e dello spettacolo	TOTALE
2.094.750 (b) . . .	285	—	—	—	—	—	—	—	—	—	—	—	—	—	—	—	—	—	—	—	—	—
2.021.250 . . .	275	—	—	—	—	—	—	—	—	—	—	—	—	—	—	—	37	—	—	—	—	37
1.984.500 . . .	270	—	—	—	—	—	—	—	—	—	—	—	—	1.080	—	—	—	—	—	—	—	1.080
1.911.000 . . .	260	—	—	112	15	—	—	343	133	4	7	8	100	—	—	115	20	—	10	—	—	867
1.888.950 . . .	257	24	175	169	124	19	14	271	2.191	1.039	59	541	24	223	10	28	841	61	1.331	51	1	7.196
1.874.250 . . .	255	25	94	87	154	4	12	307	256	132	34	118	35	240	—	—	1.825	6	594	216	3	4.142
1.800.750 . . .	245	132	128	254	218	8	33	2.123	2.314	93	51	502	245	135	58	8	1.498	96	699	216	20	8.831
1.786.050 . . .	243	—	—	25	15	—	—	—	—	—	—	—	—	4.215	—	—	29	14	—	—	—	4.298
1.727.250 . . .	235	—	—	—	—	—	—	113	—	—	—	—	—	—	—	—	—	133	—	—	—	246
1.668.450 . . .	227	—	9	48	4	—	—	249	711	4	37	3	205	—	—	—	518	92	4	—	—	1.884
1.617.000 . . .	220	—	—	—	—	—	—	—	—	—	—	—	—	498	—	—	—	—	—	—	—	498
1.602.300 . . .	218	53	375	87	235	6	26	449	3.583	53	52	435	504	580	23	10	2.971	172	526	181	18	10.339
1.565.550 . . .	213	444	579	607	449	17	58	6.666	4.430	2.074	137	1.104	402	298	167	—	2.011	155	1.654	362	56	21.670
1.492.050 . . .	203	—	—	—	—	—	—	—	—	—	—	—	—	3.059	—	—	122	—	—	—	—	3.181
1.396.500 . . .	190	23	56	1	—	1	—	—	475	121	—	5	167	—	—	—	257	102	60	1	—	1.269
1.381.800 . . .	188	18	1	108	103	—	8	578	1.298	5	18	101	232	1	—	—	1.232	51	159	25	—	3.938
1.345.050 . . .	183	187	61	173	253	11	44	1.951	1.154	395	61	924	99	72	60	3	2.821	18	1.051	667	14	10.019
1.308.300 . . .	178	78	168	72	189	24	—	573	1.467	223	39	41	65	152	10	4	2.873	14	453	74	18	6.537
1.286.250 . . .	175	—	—	—	—	—	—	—	—	—	—	—	—	301	—	—	2	—	—	—	—	303
1.234.800 . . .	168	—	1	3	209	—	3	279	3.490	—	2	10	457	—	5	—	5	8	82	1	—	4.555
1.212.750 . . .	165	95	168	234	1.025	6	10	470	940	609	55	214	140	206	37	4	17.539	86	247	63	14	22.162
1.198.050 . . .	163	285	423	143	135	19	26	2.425	3.078	352	61	581	134	399	45	1	4.470	156	766	636	50	14.235
1.176.000 . . .	160	177	119	13	169	—	—	692	318	437	47	71	73	62	—	—	8.496	16	273	17	—	10.990
1.087.800 . . .	148	—	—	—	—	—	—	—	—	—	—	—	—	356	—	—	—	—	—	—	—	356
1.051.050 . . .	143	62	38	95	656	8	36	600	3.699	189	46	285	172	86	—	2	20.827	57	344	49	12	27.264
1.029.000 . . .	140	—	—	—	—	—	—	—	—	—	—	—	—	—	—	—	22.373	—	—	—	—	22.373
977.550 . . .	133	389	541	458	2.962	48	70	2.670	4.657	1.229	170	799	234	675	137	7	35.251	115	1.535	415	81	52.443
940.800 . . .	128	—	—	—	5	—	11	195	183	—	—	27	10	—	—	2	1.648	8	16	—	—	2.105
933.450 . . .	127	—	—	—	—	—	—	—	—	—	—	—	23	—	—	—	—	—	—	—	—	23
882.000 . . .	120	17	254	17	62	2	—	1.127	1.259	2.547	2	84	116	74	5	22	5.158	37	190	88	1	11.062
845.250 . . .	115	36	20	44	27	10	11	650	1.125	298	42	67	75	86	2	—	244	10	191	28	8	2.974
735.000 . . .	100	24	61	39	72	4	3	274	344	259	3	29	20	13	4	4	3.236	3	68	18	3	4.531
TOTALE . . .		2.479	4.472	4.334	8.129	250	480	25.512	47.948	13.758	1.608	10.182	5.036	14.600	727	135	141.439	2.165	14.550	3.919	381	302.104

(a) (b) Cfr. corrispondenti note a pag. 14.



Tav. 7 — Impiegati civili delle aziende autonome per stipendio iniziale annuo lordo

STIPENDIO INIZIALE ANNUO LORDO (a)	PARAMETRO	Amministrazione dei monopoli di Stato	Azienda nazionale autonoma delle strade	Azienda di Stato per le foreste demaniali	Azienda di Stato per gli interventi nel mercato agricolo	Amministrazione delle poste e delle telecomunicazioni	Azienda di Stato per i servizi telefonici	Ferrovie dello Stato	TOTALE
12.540.000 . . .	—	1	1	—	—	1	—	1	4
10.200.000 . . .	—	8	5	—	—	25	9	45	92
5.000.000 . . .	—	28	17	—	—	114	30	185	374
4.160.000 . . .	—	40	26	—	—	184	45	285	580
4.000.000 . . .	—	1	6	—	—	27	6	—	40
3.895.500 . . .	530	—	—	—	—	—	—	—	—
3.579.450 . . .	487	—	—	—	—	16	—	—	16
3.560.000 . . .	—	—	—	—	—	7	3	61	71
3.344.250 . . .	455	—	—	—	—	28	—	—	28
3.328.000 . . .	—	39	1	—	—	107	28	78	253
3.131.100 . . .	426	—	—	—	—	46	—	—	46
2.848.000 . . .	—	6	13	—	—	32	12	102	165
2.844.450 . . .	387	16	46	—	—	163	56	—	281
2.719.500 . . .	370	91	75	—	—	925	495	3.109	4.695
2.258.450 . . .	307	39	147	—	—	314	76	69	645
2.234.400 . . .	304	—	—	—	—	—	—	7.530	7.530
2.219.700 . . .	302	407	289	—	—	1.898	1.279	3.820	7.693
2.153.550 . . .	293	83	—	—	—	1.327	946	—	2.361
2.109.450 . . .	287	3	—	—	—	—	—	—	3
2.087.400 . . .	284	—	—	—	—	2.916	—	—	2.916
1.982.450 . . .	267	162	—	—	—	—	—	—	162
1.947.750 . . .	265	—	—	—	—	—	—	2.088	2.088
1.925.700 . . .	262	67	—	—	—	4.470	308	—	4.845
1.911.000 . . .	260	—	40	—	—	180	176	1.125	1.521
1.888.950 . . .	257	19	11	—	—	89	68	230	417
1.800.750 . . .	245	—	72	—	—	119	—	6.963	7.154
1.778.700 . . .	242	998	—	—	—	27.330	3.172	—	31.500
1.727.250 . . .	235	—	—	—	—	—	—	10.118	10.118
1.705.200 . . .	232	60	—	—	—	199	—	—	259
1.688.450 . . .	227	—	267	—	—	133	—	2.472	2.872
1.617.000 . . .	220	—	—	—	—	—	—	6.369	6.369
1.602.300 . . .	218	110	63	—	—	10.773	1.224	6.053	18.223
1.565.550 . . .	213	—	185	—	—	329	—	—	514
1.543.500 . . .	210	48	—	—	—	7.612	133	456	8.249
1.528.800 . . .	208	—	—	—	—	—	—	49	49
1.514.100 . . .	206	—	—	—	—	—	—	4.028	4.028
1.492.050 . . .	203	73	—	—	—	14.105	2.611	—	16.789
1.470.000 . . .	200	—	—	—	—	—	—	1.948	1.948
1.418.550 . . .	193	64	—	—	—	169	54	4.863	5.150
1.398.500 . . .	190	—	1.061	—	—	20.551	148	20.103	41.863
1.381.800 . . .	188	26	63	—	—	120	1	4.966	5.176
1.345.050 . . .	183	27	59	—	—	122	—	10.291	10.499
1.330.350 . . .	181	—	—	—	—	—	—	2.955	2.955

(a) Cfr. corrispondente nota a pag. 14.



Segue Tav. 7 — Impiegati civili delle aziende autonome per stipendio iniziale annuo lordo

STIPENDIO INIZIALE ANNUO LORDO (a)	PARAMETRO	Amministrazione dei monopoli di Stato	Azienda nazionale autonoma delle strade	Azienda di Stato per le foreste demaniali	Azienda di Stato per gli interventi nel mercato agricolo	Amministrazione delle poste e delle telecomunicazioni	Azienda di Stato per i servizi telefonici	Ferrovie dello Stato	TOTALE
1.323.000. . . .	180	—	—	—	—	—	—	1.564	1.564
1.315.650. . . .	179	—	—	—	—	—	—	16	16
1.308.300. . . .	178	—	—	—	—	—	—	456	456
1.293.600. . . .	176	—	—	—	—	—	—	3.151	3.151
1.271.550. . . .	173	7	—	—	—	140	—	9.136	9.283
1.249.500. . . .	170	—	—	—	—	—	—	3.867	3.867
1.234.800. . . .	168	40	2.790	—	—	13.562	1.378	8.546	26.316
1.220.100. . . .	166	—	—	—	—	—	—	1.331	1.331
1.212.750. . . .	165	38	731	—	—	19.803	387	3.772	24.731
1.198.050. . . .	163	47	202	—	—	209	—	1.583	2.041
1.190.700. . . .	162	—	—	—	—	—	—	5.815	5.815
1.183.350. . . .	161	—	—	—	—	—	—	83	83
1.176.000. . . .	160	—	244	—	—	680	1	347	1.272
1.168.650. . . .	159	—	—	—	—	—	—	1.573	1.573
1.146.600. . . .	156	60	—	—	—	9.122	29	598	9.809
1.139.250. . . .	155	—	—	—	—	—	—	11.739	11.739
1.131.900. . . .	154	—	—	—	—	—	—	3.485	3.485
1.124.550. . . .	153	—	—	—	—	—	—	4.313	4.313
1.109.650. . . .	151	—	—	—	—	—	—	6.044	6.044
1.102.500. . . .	150	—	—	—	—	—	—	—	—
1.073.100. . . .	146	—	—	—	—	—	—	10.867	10.867
1.065.750. . . .	145	—	—	—	—	—	—	—	—
1.058.400. . . .	144	57	—	—	—	8.260	68	—	8.385
1.051.050. . . .	143	14	594	—	—	33	—	6.448	7.089
1.043.700. . . .	142	—	—	—	—	—	—	179	179
1.014.300. . . .	138	10	—	—	—	—	—	1	11
999.600. . . .	136	—	—	—	—	—	—	1.285	1.285
977.550. . . .	133	68	95	—	—	12.595	238	18.829	31.825
962.850. . . .	131	—	—	—	—	—	—	50	50
948.150. . . .	129	—	—	—	—	—	—	3.254	3.254
940.800. . . .	128	—	1	—	—	—	—	138	139
933.450. . . .	127	—	241	—	—	—	—	1.834	2.075
882.000. . . .	120	2	170	—	—	224	20	—	416
845.250. . . .	115	29	27	—	—	4.287	49	7.090	11.482
735.000. . . .	100	1	57	—	—	1	4	17	80
<b>TOTALE . . .</b>		<b>2.794</b>	<b>7.599</b>	—	—	<b>163.347</b>	<b>13.054</b>	<b>217.773</b>	<b>404.567</b>

(a) Cfr. corrispondente nota a pag. 14.



Tav. 8 — Insegnanti per stipendio iniziale annuo lordo e posizione giuridica

STIPENDIO INIZIALE ANNUO LORDO (a)	PARA- METRO	ISTRUZIONE UNIVERSITARIA			ISTRUZIONE SECONDARIA (di 1° e 2° grado) ED ARTISTICA			ISTRUZIONE ELEMENTARE E SCUOLE MATERNE			T O T A L E		
		di ruolo	non di ruolo	Totale	di ruolo	non di ruolo	Totale	di ruolo	non di ruolo	Totale	di ruolo	non di ruolo	TOTALE
		6.063.750	825	(b) 1.766	—	1.766	—	—	—	—	—	—	1.766
5.674.200	772	721	—	721	—	—	—	—	—	—	721	—	721
4.476.150	609	391	—	391	8	—	8	—	—	—	399	—	399
3.932.250	535	416	—	416	1.891	—	1.891	—	—	—	2.307	—	2.307
3.256.050	443	7.125	1.051	8.177	21.317	—	21.317	3	—	3	28.446	1.051	29.497
3.160.500	430	—	—	—	—	—	—	3.492	—	3.492	3.492	—	3.492
2.917.950	397	—	—	—	53.031	—	53.031	125	—	125	53.156	—	53.156
2.844.450	387	1.694	1.300	2.994	—	—	—	—	—	—	1.694	1.300	2.994
2.719.500	370	—	—	—	—	—	—	(d) 19	—	19	19	—	19
2.506.350	341	—	—	—	11.394	228	11.622	—	—	—	11.394	228	11.622
2.329.950	317	7.387	—	7.387	—	—	—	—	—	—	7.387	—	7.387
2.256.450	307	—	—	—	131.464	483	131.947	131.387	—	131.387	262.851	483	263.334
2.182.951	297	—	—	—	—	—	—	(d) 25	—	25	25	—	25
1.874.250	255	—	—	—	—	—	—	(d) 43	—	43	43	—	43
1.786.050	243	2.287	(c) 1.412	3.699	65.164	55.946	121.110	67.514	—	67.514	134.965	57.358	192.323
1.602.300	218	—	—	—	—	—	—	(d) 65	—	65	65	—	65
1.528.800	208	—	—	—	20.812	60.037	80.849	41.924	—	41.924	62.736	60.037	122.773
1.308.300	178	—	—	—	—	—	—	(d) 34	—	34	34	—	34
1.212.750	165	—	—	—	7.003	5.278	12.281	37.569	(e) 20.890	58.459	44.572	26.168	70.740
1.176.000	160	—	—	—	—	—	—	(d) 61	(d) 1.267	1.328	61	1.267	1.328
—	—	—	(f) 2.093	2.093	—	—	—	—	—	—	—	2.093	2.093
<b>TOTALE . . .</b>		<b>21.788</b>	<b>5.856</b>	<b>27.644</b>	<b>312.084</b>	<b>121.972</b>	<b>434.056</b>	<b>282.261</b>	<b>22.157</b>	<b>304.418</b>	<b>616.133</b>	<b>149.985</b>	<b>766.118</b>

(a) Per gli insegnanti di ruolo: « retribuzione iniziale annua lorda » per gli insegnanti non di ruolo. — (b) Di cui 1 unità appartenente alla Scuola superiore di specializzazione in telecomunicazioni (Amministrazione delle poste e delle telecomunicazioni). — (c) Di cui 12 unità del Ministero della difesa (2 presso l'Accademia aeronautica e 10 presso l'Accademia navale). — (d) Istitutori, già censori di disciplina dei Convitti annessi agli Istituti d'istruzione tecnica e professionale, i quali conservano temporaneamente il trattamento economico degli impiegati civili (art. 128 del D.P.R. 31 agosto 1974, n. 417). — (e) Di cui 60 unità (54 degli istituti per sordomuti e 6 dell'istituto «A. Romagnoli») equiparati ai maestri elementari. — (f) Professori stabilizzati esterni per i quali non è stato possibile procedere alla suddivisione tra gli stipendi annui lordi di L. 3.256.050, L. 2.844.450 e L. 1.786.050.



Tav. 9 — Militari « di carriera » per stipendio iniziale annuo lordo e categoria

STIPENDIO INIZIALE ANNUO LORDO	PARA- METRO	UFFICIALI	SOTTUFFICIALI	GRADUATI E TRUPPA	TOTALE
12.540.000 . . . . .	—	83	—	—	83
10.200.000 . . . . .	—	158	—	—	158
8.770.000 . . . . .	—	670	—	—	670
4.880.400 . . . . .	—	1.516	—	—	1.516
4.520.250 . . . . .	—	100	—	—	100
4.410.000 . . . . .	—	1.170	—	—	1.170
4.110.000 . . . . .	560	83	—	—	83
3.895.500 . . . . .	530	622	—	—	622
3.675.000 . . . . .	500	1.503	—	—	1.503
3.087.000 . . . . .	420	3.267	—	—	3.267
2.535.750 . . . . .	345	2.460	—	—	2.460
2.094.750 . . . . .	285	7.392	—	—	7.392
1.837.500 . . . . .	250	4.500	—	—	4.500
1.800.750 . . . . .	245	—	13.858	—	13.858
1.602.300 . . . . .	218	—	9.058	(a) 97	9.155
1.433.250 . . . . .	195	—	17.709	—	17.709
1.286.250 . . . . .	175	1.558	—	(b) 304	1.862
1.234.800 . . . . .	168	—	15.851	—	15.851
1.124.550 . . . . .	153	—	39.012	(c) 2	39.014
1.102.500 . . . . .	150	—	—	80.851	80.851
1.014.300 . . . . .	138	—	—	23.799	23.799
977.550 . . . . .	133	—	5.968	(c) 1	5.969
918.750 . . . . .	125	—	9.506	—	9.506
911.400 . . . . .	124	—	—	25.255	25.255
845.250 . . . . .	115	—	—	19.561	19.561
771.750 . . . . .	105	—	9.014	(c) 14	9.028
422.925 . . . . .	—	—	—	(d) 1.248	1.248
273.750 . . . . .	—	—	—	5.401	5.401
— . . . . .	—	—	—	(e) 14.361	14.361
<b>TOTALE . . . . .</b>		<b>25.082</b>	<b>119.976</b>	<b>170.894</b>	<b>315.952</b>

(a) Allievi ufficiali del 3° anno dell'Accademia aeronautica (Aspiranti). — (b) Di cui 89 Allievi ufficiali del 3° anno dell'Accademia navale (Aspiranti) e 215 allievi ufficiali del 3°, 4°, 5° e 6° anno dell'Accademia di sanità interforze. — (c) Allievi ufficiali delle varie accademie provenienti dai sottufficiali. — (d) Allievi ufficiali del 1° e 2° anno delle varie accademie. — (e) Percepiscono e paghe giornaliere di cui alle tabelle annesse alla legge 29 ottobre 1971, n. 881.



Tav. 10 — Operai per paga iniziale annua lorda, amministrazione e posizione giuridica

PAGA INIZIALE ANNUA LORDA	MINISTERI (*)																AZIENDE AUTONOME								TOTALE								
	PARAMETRO	Presidenza del Consiglio dei ministri	Affari esteri	Agricoltura e foreste	Beni culturali e ambientali	Bilancio e programmazione economica	Commercio con l'estero	Difesa	Finanze	Grazia e giustizia	Industria, commercio ed artigianato	Interno	Lavori pubblici	Lavoro e previdenza sociale	Marina mercantile	Partecipazioni statali	Pubblica istruzione	Sanità	Tesoro	Trasporti	Turismo e spettacolo	Totale	Amministrazione del monopolio di Stato	Azienda nazionale autonoma delle strade		Azienda di Stato per le foreste demaniali	Azienda di Stato per gli interventi nel mercato agricolo	Amministrazione delle poste e delle telecomunicazioni	Azienda di Stato per i servizi telefonici	Ferrovie dello Stato	Totale		
DI RUOLO . . . . .			103	470	876		36.110	196	1.026	33	401	1.345			122	18	200	71	342	355	1	41.669	12.366	4.339						86		16.791	58.460
1.690.500 . . . . .	230						71					144			1						2	218										218	
1.643.500 . . . . .	210		10	40	62		2.031	6	40	6		108			1	1	33	2	15	25		2.380	231	14							245	2.625	
1.398.500 . . . . .	190		38	81	131		9.875	35	102	16	65	253			19		4	11	94	151		10.876	1.447	213					16		1.676	12.552	
1.271.550 . . . . .	173		32	78	187		12.426	44	131	7	75	504			57	8	58	24	76	67		13.774	795	495					7		1.297	15.071	
1.212.750 . . . . .	165		3	14	125		3.200	4	10		8	23			1			1	30	31		3.450	175	73					25		273	3.723	
1.124.850 . . . . .	153		14	53	200		1.885	54	240		126	159			14	7	79	12	84	23		2.950	4.451	1.911					22		6.384	9.304	
1.073.100 . . . . .	146		2	60	70		3.484	5	351	1	35	50			5	2	7	2	14	41		4.129	938	127					5		1.070	5.199	
977.550 . . . . .	133		2	79	51		477	40			60	1			9		16	17	25	10		797	2.074	236					3		2.313	3.100	
948.150 . . . . .	129		1	37	37		2.624	3	152	3	11	95			6				3	5		2.977	449	201					1		651	3.628	
845.250 . . . . .	115		1	23	13		37	5			21	8			9		3	2	1			128	1.806	1.069					7		2.882	3.010	
735.000 . . . . .	100																																
NON DI RUOLO . . . . .																																	
1.543.500 . . . . .	210										43	35			17			7	13	303		423	7								7		430
1.388.500 . . . . .	190																				59	59	1								1		60
1.212.750 . . . . .	165										2	2			2							2										2	
1.124.850 . . . . .	153														7						75	92	1								1		93
1.073.100 . . . . .	146																																
977.550 . . . . .	133																				39	45											45
948.150 . . . . .	129																				96	106											106
845.250 . . . . .	115																				14	69	4								4		73
																					20	50	1								1		51
TOTALE . . . . .			103	470	876		36.110	201	1.026	33	444	1.380			139	18	200	76	355	656	1	42.092	12.373	4.339					86		16.798	58.890	

(\*) Amministrazioni e Servizi centrali e periferici.



Tav. 11 — Personale con ordinamento particolare per stipendio iniziale annuo lordo e posizione giuridica

STIPENDIO INIZIALE ANNUO LORDO (a)	PARA- METRO	Appartenenti a Corpi militarmente organizzati	Impiegati già a contratto tipo M.A.I.	Impiegati degli ex municipi coloniali	Dipendenti dall'ex G.M.A. di Trieste	Personali vari	TOTALE
R I A S S U N T O							
3.895.500 . . . . .	530	—	—	—	1	—	1
2.719.500 . . . . .	370	—	3	—	2	291	303
2.205.000 . . . . .	320	—	—	—	—	41	41
2.182.950 . . . . .	297	—	—	—	—	327	327
1.888.950 . . . . .	257	—	—	—	—	12	12
1.574.250 . . . . .	255	—	—	—	—	281	281
1.800.750 . . . . .	245	549	—	—	—	224	775
1.602.300 . . . . .	218	2.602	—	—	—	248	2.650
1.580.250 . . . . .	215	—	—	—	—	22	22
1.565.550 . . . . .	213	—	—	8	—	407	415
1.543.500 . . . . .	210	—	—	—	—	23	23
1.492.050 . . . . .	218	—	—	—	—	8	8
1.433.250 . . . . .	195	209	—	—	—	—	209
1.396.500 . . . . .	190	—	—	—	—	37	37
1.381.800 . . . . .	188	835	—	—	—	—	835
1.359.750 . . . . .	185	—	—	—	—	1.067	1.067
1.345.050 . . . . .	183	—	—	—	—	228	228
1.308.300 . . . . .	178	—	—	—	—	118	118
1.286.250 . . . . .	175	—	—	—	—	34	34
1.271.550 . . . . .	173	1.695	—	—	—	180	1.875
1.234.800 . . . . .	168	255	—	—	—	—	255
1.212.750 . . . . .	165	3.053	—	—	1	—	3.054
1.196.050 . . . . .	163	—	—	—	8	485	493
1.176.000 . . . . .	160	—	—	—	—	91	183
1.124.550 . . . . .	153	731	—	—	—	89	820
1.102.500 . . . . .	150	1.484	—	—	—	138	1.622
1.029.000 . . . . .	140	1.599	—	—	—	—	1.599
1.014.300 . . . . .	138	13	—	—	—	—	13
977.550 . . . . .	133	239	—	—	2	309	550
911.400 . . . . .	124	792	—	—	—	—	792
882.000 . . . . .	120	1.011	—	—	—	112	1.123
845.250 . . . . .	115	632	—	—	—	1	633
— . . . . .	—	—	—	—	—	(b) 12.368	12.368
TOTALE . . . . .		15.699	3	22	1.920	15.322	32.966

(a) Per gli operai dipendenti dall'ex G. M. A. di Trieste «paga iniziale annua lorda». — (b) Unità in servizio presso il Ministero delle finanze. Alle 8.015 unità degli aboliti servizi delle imposte comunali di consumo compete la retribuzione spettante in base alla qualifica ed alla anzianità riconosciute all'atto della iscrizione nel quadro speciale (art. 12 del D.P.R. 26 ottobre 1972, n. 649). Alle 4.353 unità delle ricevitorie del lotto non compete uno stipendio fisso: 1.347 ricevitori sono retribuiti con aggio graduale sulle somme riscosse dalla ricevitoria nel corso dell'anno finanziario (ad ogni ricevitore è comunque garantito un minimo annuo lordo di L. 1.345.050); 2.634 aiuti ricevitori e 372 aiuti ricevitori aggiunti percepiscono uno stipendio mensile lordo commisurato alla durata del servizio prestato (art. 32 del D.P.R. 28 dicembre 1970, n. 1079).



Segue Tav. 11 — Personale con ordinamento particolare per stipendio iniziale annuo lordo e posizione giuridica

STIPENDIO INIZIALE ANNUO LORDO (a)	PARA- METRO	Appartenenti a Corpi militarmente organizzati	Impiegati già a contratto tipo M.A.I.	Impiegati degli ex municipi coloniali	Dipendenti dall'ex G.M.A. di Trieste	Personali vari	TOTALE
M I N I S T E R I (*)							
3.895.500 . . . . .	530	—	—	1	—	—	1
2.719.500 . . . . .	370	—	3	2	7	291	303
2.205.000 . . . . .	330	—	—	—	40	—	40
2.182.950 . . . . .	297	—	—	—	—	327	327
1.888.950 . . . . .	257	—	—	—	—	12	12
1.874.250 . . . . .	255	—	—	—	—	281	281
1.800.750 . . . . .	245	549	—	—	215	2	765
1.602.300 . . . . .	218	2.602	—	—	—	245	2.850
1.580.250 . . . . .	215	—	—	—	22	—	22
1.565.550 . . . . .	213	—	—	8	—	407	415
1.543.500 . . . . .	210	—	—	—	23	—	23
1.492.050 . . . . .	203	—	—	—	—	8	8
1.433.250 . . . . .	195	209	—	—	—	—	209
1.396.500 . . . . .	190	—	—	—	37	—	37
1.331.800 . . . . .	188	835	—	—	—	—	835
1.359.750 . . . . .	185	—	—	—	1.29	—	1.029
1.345.050 . . . . .	183	—	—	—	—	228	228
1.308.300 . . . . .	178	—	—	—	—	118	118
1.286.250 . . . . .	175	—	—	—	—	34	34
1.271.550 . . . . .	173	1.695	—	—	180	—	1.875
1.234.800 . . . . .	168	255	—	—	—	—	255
1.212.750 . . . . .	165	3.053	—	1	—	—	3.054
1.198.050 . . . . .	163	—	—	8	—	485	493
1.178.000 . . . . .	160	—	—	—	91	92	183
1.124.550 . . . . .	153	731	—	—	89	—	820
1.102.500 . . . . .	150	1.484	—	—	138	—	1.622
1.029.000 . . . . .	140	1.599	—	—	—	—	1.599
1.014.300 . . . . .	138	13	—	—	—	—	13
977.550 . . . . .	133	239	—	2	—	309	550
911.400 . . . . .	124	792	—	—	—	—	792
882.000 . . . . .	120	1.011	—	—	—	112	1.123
845.250 . . . . .	115	632	—	—	1	—	633
— . . . . .	—	—	—	—	—	(b) 12.368	12.368
<b>TOTALE . . .</b>		<b>15.699</b>	<b>3</b>	<b>22</b>	<b>1.872</b>	<b>15.322</b>	<b>32.918</b>
A Z I E N D E A U T O N O M E							
3.895.500 . . . . .	530	—	—	—	—	—	—
2.719.500 . . . . .	370	—	—	—	—	—	—
2.205.000 . . . . .	300	—	—	—	1	—	1
1.800.750 . . . . .	245	—	—	—	9	—	9
1.580.250 . . . . .	215	—	—	—	—	—	—
1.359.750 . . . . .	185	—	—	—	38	—	38
1.178.000 . . . . .	160	—	—	—	—	—	—
1.102.500 . . . . .	150	—	—	—	—	—	—
<b>TOTALE . . .</b>		<b>—</b>	<b>—</b>	<b>—</b>	<b>48</b>	<b>—</b>	<b>48</b>

(\*) Amministrazioni e Servizi centrali e periferici.  
(a) (b) Cfr. corrispondenti note a pagina precedente.



Tav. 12 — Dipendenti per categoria, posizione giuridica, residenza e sesso

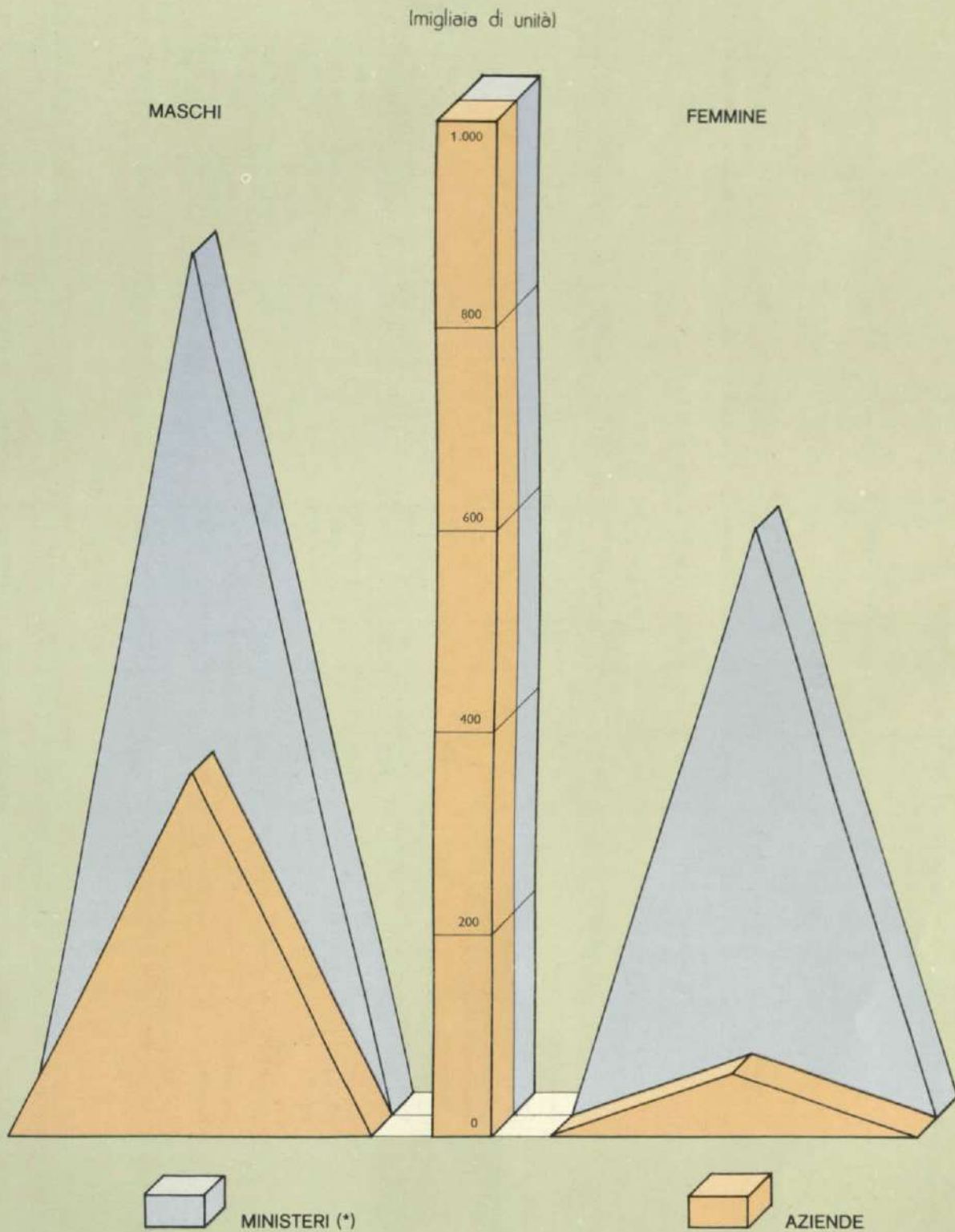
CATEGORIA DI PERSONALE E POSIZIONE GIURIDICA	ITALIA SETTENTRIONALE (a)		ITALIA CENTRALE (b)		ITALIA MERIDIONALE E INSULARE (c)		Totale MASCCHI	Totale FEMMINE	T O T A L E
	MASCCHI	FEMMINE	MASCCHI	FEMMINE	MASCCHI	FEMMINE			
Magistrati ordinari . . . . .	2.067	120	1.789	36	2.407	46	6.263	202	6.465
Magistrati del Consiglio di Stato, della Corte dei conti, della Giustizia militare ed avvocati e procuratori dello Stato. . . . .	151	1	760	8	201	4	1.112	13	1.125
Impiegati civili . . . . .	187.757	56.114	152.548	45.396	178.465	35.997	518.770	138.507	657.660
{ di ruolo . . . . .	9.390	10.474	5.308	5.794	10.262	7.783	24.960	24.051	49.011
{ non di ruolo . . . . .	75.020	158.161	41.743	91.445	90.056	143.570	206.819	393.176	616.133
Insegnanti . . . . .	31.615	32.016	14.765	14.951	30.488	26.140	76.868	73.117	149.985
Militari e di carriera . . . . .	1.141	—	1.169	—	718	—	25.082	—	25.082
{ sottufficiali . . . . .	11.234	—	9.459	—	8.732	—	119.976	—	119.976
{ graduati e truppa . . . . .	37.248	—	30.810	—	30.266	—	170.894	—	170.894
Operai . . . . .	15.984	2.573	14.568	2.394	20.339	2.602	50.891	7.569	58.460
{ di ruolo . . . . .	122	12	219	6	70	1	411	19	430
{ non di ruolo . . . . .	5.577	—	4.887	—	5.235	—	15.699	—	15.699
{ appartenenti a Corpi militarmente organizzati . . . . .	1	—	2	—	—	—	3	—	3
{ impiegati già a contratto tipo M.A.I. . . . .	4	3	5	2	3	1	16	6	22
{ impiegati degli ex municipi coloniali . . . . .	1.401	188	—	1	—	—	1.401	189	1.590
{ dipendenti dall'ex G.M.A. . . . .	275	52	1	1	1	—	277	53	330
{ operai . . . . .	4.136	1.333	2.468	755	5.101	1.529	11.705	3.617	15.322
{ personali vari . . . . .									
<b>TOTALE . . . . .</b>	<b>303.123</b>	<b>261.047</b>	<b>382.344</b>	<b>160.799</b>	<b>218.673</b>	<b>218.673</b>	<b>1.231.147</b>	<b>640.519</b>	<b>1.888.187</b>

R I A S S U N T O

(a) Piemonte, Valle d'Aosta, Lombardia, Trentino-Alto Adige, Veneto, Friuli-Venezia Giulia, Liguria, Emilia-Romagna. — (b) Toscana, Umbria, Marche, Lazio. — (c) Abruzzi, Molise, Campania, Puglia, Basilicata, Calabria, Sicilia, Sardegna. — (d) (e) (f) Cfr. corrispondenti note a pagina seguente.




# PERSONALE VINCOLATO DA RAPPORTO D'IMPIEGO O DI LAVORO PER SESSO



(\*) Escluse 16.521 unità del Ministero della pubblica istruzione







Segue Tav. 12 — Dipendenti per categoria, posizione giuridica, residenza e sesso

CATEGORIA DI PERSONALE E POSIZIONE GIURIDICA	ITALIA SETTENTRIONALE (c)		ITALIA CENTRALE (b)		ITALIA MERIDIONALE E INSULARE (c)		Totale MASCHE	Totale FEMMINE	T O T A L E
	MASCHE	FEMMINE	MASCHE	FEMMINE	MASCHE	FEMMINE			
<b>M I N I S T E R I (*)</b>									
Magistrati ordinari . . . . .	2.067	120	1.789	36	2.407	46	6.263	202	6.465
Magistrati del Consiglio di Stato, della Corte dei conti, della Giustizia militare ed avvocati e procuratori dello Stato . . . . .	151	1	760	8	201	4	1.112	13	1.125
Impiegati civili . . . . .	52.238	27.212	59.108	29.558	61.065	23.970	172.471 (d)	80.740 (c)	253.594
{ di ruolo . . . . .	9.390	10.474	5.236	5.784	9.874	7.752	24.500	24.010	48.510
{ non di ruolo . . . . .	75.020	158.161	41.742	91.445	90.056	143.570	206.818 (e)	393.176 (e)	616.132
Insegnanti . . . . .	31.615	32.016	14.765	14.961	30.488	26.140	76.868	73.117	149.985
{ ufficiali . . . . .	1.141	—	1.169	—	718	—	25.082	—	25.082
{ sottufficiali . . . . .	11.234	—	9.409	—	8.732	—	119.976	—	119.976
{ graduati e truppa . . . . .	37.248	—	30.810	—	30.266	—	170.894	—	170.894
Operai . . . . .	12.016	704	11.699	1.054	15.195	1.001	38.910	2.759	41.669
{ di ruolo . . . . .	122	12	212	6	70	1	404	19	423
{ appartenenti a Corpi militarmente organizzati . . . . .	5.577	—	4.887	—	5.235	—	15.699	—	15.699
{ impiegati già a contratto tipo M.A.I. . . . .	1	—	2	—	—	—	3	—	3
{ impiegati degli ex municipi coloniali . . . . .	4	3	9	2	3	1	16	6	22
{ dipendenti dall'ex G.M.A. (impiegati, . . . . .	1.356	185	—	1	—	—	1.356	186	1.542
{ di Trieste . . . . .	275	52	—	—	—	—	277	53	330
{ operai . . . . .	4.136	1.333	2.468	755	5.101	1.529	11.705	3.617	15.322
{ personali vari . . . . .	—	—	—	—	—	—	—	—	—
<b>TOTALE . . . . .</b>	<b>243.651</b>	<b>230.275</b>	<b>184.066</b>	<b>143.611</b>	<b>259.412</b>	<b>204.014</b>	<b>(d)(e)(f) 872.354</b>	<b>(e)(f)(g) 577.898</b>	<b>(d)(e)(f) 1.466.773</b>
<b>A Z I E N D E A U T O N O M E</b>									
Impiegati civili . . . . .	135.459	28.902	93.440	15.838	117.400	13.027	346.299	57.767	404.066
{ di ruolo . . . . .	—	—	72	10	388	31	460	41	501
{ non di ruolo . . . . .	—	—	—	—	—	—	—	—	—
Insegnanti di ruolo . . . . .	—	—	1	—	—	—	1	—	1
Operai . . . . .	3.968	1.869	2.869	1.340	5.144	1.601	11.981	4.810	16.791
{ di ruolo . . . . .	—	—	7	—	—	—	7	—	7
{ non di ruolo . . . . .	—	—	—	—	—	—	—	—	—
Personale con ordinamento particolare - dipendenti dall'ex G. M. A. di Trieste-impiegati . . . . .	45	3	—	—	—	—	45	3	48
<b>TOTALE . . . . .</b>	<b>139.472</b>	<b>30.774</b>	<b>96.389</b>	<b>17.188</b>	<b>122.932</b>	<b>14.659</b>	<b>358.795</b>	<b>62.621</b>	<b>421.414</b>

(\*) Amministrazioni e Servizi centrali e periferici.  
 (b) Piemonte, Valle d'Aosta, Lombardia, Trentino-Alto Adige, Veneto, Friuli-Venezia Giulia, Liguria, Emilia-Romagna. — (c) Toscana, Umbria, Marche, Lazio. — (d) Abruzzi, Molise, Campania, Puglia, Basilicata, Calabria, Sicilia, Sardegna o Estero. —  
 (e) Per 383 unità del Ministero della pubblica istruzione non risulta la distribuzione per « residenza e sesso ». — (f) Per 16.138 unità (6.386 nell'Italia settentrionale, 4.859 nell'Italia centrale e 4.893 nell'Italia meridionale e insulare) non risulta la distribuzione per « sesso », mancando i relativi dati di analisi. — (g) Per 185.225 unità (22.054 ufficiali, 90.601 sottufficiali e 72.570 graduati e truppa) del Ministero della difesa non risulta la distribuzione per « residenza », mancando i relativi dati di analisi.



Tav. 13 — Dipendenti per amministrazione, categoria, posizione giuridica e sesso

AMMINISTRAZIONE, CATEGORIA E POSIZIONE GIURIDICA	1° gennaio 1975			1° gennaio 1976			
	MASCHI	FEMMINE	Totale	MASCHI	FEMMINE	Totale	
<b>MINISTERI (*)</b>							
<b>Presidenza del Consiglio dei ministri</b> . . . . .	<b>2.700</b>	<b>854</b>	<b>3.554</b>	<b>2.665</b>	<b>922</b>	<b>3.587</b>	
Magistrati del Consiglio di Stato, della Corte dei conti ed avvocati e procuratori dello Stato	1.061	11	1.072	1.043	13	1.056	
Impiegati civili di ruolo . . . . .	1.600	825	2.425	1.587	892	2.479	
Personale con ordinamento particolare - dipendenti dall'ex G.M.A. di Trieste	{ impiegati { operai .	36	17	53	32	16	48
		3	1	4	3	1	4
<b>Affari esteri</b> . . . . .	<b>3.225</b>	<b>1.366</b>	<b>4.591</b>	<b>3.192</b>	<b>1.459</b>	<b>4.651</b>	
Impiegati civili . . . . .	{ di ruolo . . . . . { non di ruolo . . . . .	3.028	1.323	4.351	3.023	1.404	4.427
		33	15	51	32	13	45
Operai di ruolo . . . . .		103	4	107	85	18	103
Personale con ordinamento particolare	{ dipendenti dall'ex G.M.A. di Trieste { impiegati { operai .	6	—	6	6	—	6
		3	—	3	3	—	3
		49	24	73	43	24	67
<b>Agricoltura e foreste</b> . . . . .	<b>8.361</b>	<b>1.128</b>	<b>9.489</b>	<b>8.262</b>	<b>1.089</b>	<b>9.371</b>	
Impiegati civili . . . . .	{ di ruolo . . . . . { non di ruolo . . . . .	3.488	1.023	4.511	3.300	1.003	4.303
		63	35	98	20	11	31
Operai di ruolo . . . . .		420	69	489	396	74	470
Personale con ordinamento particolare	{ appartenenti a Corpi mi- { litarmente organizzati { sottufficiali . . . { (Corpo forestale dello { graduati e truppa { Stato) . . . . .	1.715	—	1.715	1.627	—	1.627
		2.654	—	2.654	2.921	—	2.921
		21	1	22	18	1	19
<b>Beni culturali e ambientali (a)</b> . . . . .	<b>—</b>	<b>—</b>	<b>—</b>	<b>7.180</b>	<b>1.860</b>	<b>9.040</b>	
Impiegati civili . . . . .	{ di ruolo . . . . . { non di ruolo . . . . .	—	—	—	6.304	1.806	8.110
		—	—	—	19	—	19
Operai di ruolo . . . . .		—	—	—	823	53	876
Personale con ordinamento particolare	{ Impiegati già a contratto tipo M.A.I. . . . . { dipendenti dall'ex G.M.A. di Trieste - impiegati	—	—	—	1	—	1
		—	—	—	33	1	34
<b>Bilancio e programmazione economica (Impiegati civili di ruolo)</b> . . . . .	<b>151</b>	<b>93</b>	<b>244</b>	<b>163</b>	<b>87</b>	<b>250</b>	
<b>Commercio con l'estero (Impiegati civili di ruolo)</b> . . . . .	<b>384</b>	<b>129</b>	<b>513</b>	<b>352</b>	<b>128</b>	<b>480</b>	

(\*) Amministrazioni e Servizi centrali e periferici.  
 (a) Cfr. corrispondente nota a pag. 5.



Segue Tav. 13 — Dipendenti per amministrazione, categoria, posizione giuridica e sesso

AMMINISTRAZIONE, CATEGORIA E POSIZIONE GIURIDICA	1° gennaio 1975			1° gennaio 1976		
	MASCHI	FEMMINE	Totale	MASCHI	FEMMINE	Totale
Segue M I N I S T E R I						
<b>Difesa</b> .....	<b>243.294</b>	<b>7.451</b>	<b>250.745</b>	<b>239.650</b>	<b>7.351</b>	<b>247.001</b>
Magistrati della Giustizia militare .....	67	—	67	69	—	69
Impiegati civili .....						
{ di ruolo .....	19.836	4.969	24.805	19.942	5.212	25.154
{ non di ruolo .....	417	485	902	313	45	358
Insegnanti .....						
{ di ruolo .....	43	—	43	44	—	44
{ non di ruolo .....	19	—	19	12	—	12
Militari « di carriera » .....						
{ Aeronautica .....						
{ ufficiali .....	4.415	—	4.415	4.374	—	4.374
{ sottufficiali .....	32.439	—	32.439	33.750	—	33.750
{ graduati e truppa .....	4.461	—	4.461	3.040	—	3.040
{ Carabinieri .....						
{ ufficiali .....	1.688	—	1.688	1.682	—	1.682
{ sottufficiali .....	19.889	—	19.889	19.719	—	19.719
{ graduati e truppa .....	56.005	—	56.005	56.734	—	56.734
{ Esercito .....						
{ ufficiali .....	12.871	—	12.871	12.794	—	12.794
{ sottufficiali .....	23.940	—	23.940	24.358	—	24.358
{ graduati e truppa .....	13.993	—	13.993	10.890	—	10.890
{ Marina .....						
{ ufficiali .....	3.210	—	3.210	3.204	—	3.204
{ sottufficiali .....	12.591	—	12.591	12.774	—	12.774
{ graduati e truppa .....	2.043	—	2.043	1.906	—	1.906
Operai di ruolo .....	35.335	1.997	37.332	34.015	2.094	36.110
Personale con ordinamento particolare - dipendenti dall'ex G.M.A. di Trieste						
{ impiegati .....	21	—	21	19	—	19
{ operai .....	11	—	11	10	—	10
<b>Finanze</b> .....	<b>88.978</b>	<b>15.012</b>	<b>103.990</b>	<b>87.265</b>	<b>16.802</b>	<b>103.857</b>
Impiegati civili .....						
{ di ruolo .....	35.869	11.326	47.195	34.412	12.786	47.198
{ non di ruolo .....	986	735	1.721	331	419	750
Militari « di carriera » (Corpo della guardia di finanza) .....						
{ ufficiali .....	1.282	—	1.282	1.287	—	1.287
{ sottufficiali .....	11.088	—	11.088	11.222	—	11.222
{ graduati e truppa .....	30.292	—	30.292	30.490	—	30.490
Operai .....						
{ di ruolo .....	189	4	193	191	5	196
{ non di ruolo .....	4	—	4	5	—	5
Personale con ordinamento particolare						
{ impiegati già a contratto tipo M.A.I. ....	1	—	1	—	—	—
{ dipendenti dall'ex G.M.A. di Trieste						
{ impiegati .....	288	30	318	267	28	295
{ operai .....	30	21	51	27	19	46
{ personali vari .....	8.949	2.896	11.845	9.023	3.345	12.368



Segue Tav. 13 — Dipendenti per amministrazione, categoria, posizione giuridica e sesso

AMMINISTRAZIONE, CATEGORIA E POSIZIONE GIURIDICA	1° gennaio 1975			1° gennaio 1976		
	MASCHI	FEMMINE	Totale	MASCHI	FEMMINE	Totale
Segue M I N I S T E R I						
<b>Giustizia e giustizia . . . . .</b>	<b>32.428</b>	<b>4.625</b>	<b>37.053</b>	<b>31.200</b>	<b>5.247</b>	<b>36.447</b>
Magistrati ordinari . . . . .	6.248	186	6.434	6.263	202	6.465
Impiegati civili . . . . .	8.957	3.085	12.042	9.121	3.255	12.376
{ di ruolo . . . . .	315	847	1.162	292	1.090	1.382
{ non di ruolo . . . . .	21	—	21	20	—	20
Militari «di carriera» (Corpo degli agenti di custodia degli Istituti di prevenzione e di pena) . . . . .	1.607	—	1.607	1.672	—	1.672
{ ufficiali . . . . .	11.923	—	11.923	10.587	—	10.587
{ sottufficiali . . . . .	678	293	971	582	444	1.026
{ graduati e truppa . . . . .	76	11	87	70	9	79
Operai di ruolo . . . . .	4	—	4	1	—	1
Personale con ordinamento particolare	2.599	203	2.802	2.592	247	2.839
{ dipendenti dall'ex G.M.A. di Trieste						
{ impiegati . . . . .						
{ operai . . . . .						
{ personali vari . . . . .						
<b>Industria, commercio ed artigianato . . . . .</b>	<b>1.410</b>	<b>344</b>	<b>1.754</b>	<b>1.340</b>	<b>323</b>	<b>1.663</b>
Impiegati civili . . . . .	1.361	336	1.697	1.290	318	1.608
{ di ruolo . . . . .	—	—	—	—	—	—
{ non di ruolo . . . . .	32	—	32	33	—	33
Operai di ruolo . . . . .	15	8	23	15	5	20
Personale con ordinamento particolare dipendenti dall'ex G.M.A. di Trieste	2	—	2	2	—	2
{ impiegati . . . . .						
{ operai . . . . .						
<b>Interno . . . . .</b>	<b>98.325</b>	<b>2.564</b>	<b>100.889</b>	<b>95.167</b>	<b>2.326</b>	<b>97.493</b>
Impiegati civili . . . . .	9.296	2.450	11.746	7.932	2.213	10.145
{ di ruolo . . . . .	21	6	27	29	8	37
{ non di ruolo . . . . .	1.228	—	1.228	1.261	—	1.261
Militari «di carriera» (Corpo delle guardie di pubblica sicurezza) . . . . .	16.371	—	16.371	16.481	—	16.481
{ ufficiali . . . . .	59.966	—	59.966	57.247	—	57.247
{ sottufficiali . . . . .	419	22	441	386	15	401
{ graduati e truppa . . . . .	35	10	45	32	11	43
Operai . . . . .	4.350	—	4.350	5.488	—	5.488
{ appartenenti a Corpi mi- { litariamente organizzati { (Corpo nazionale del { vigili del fuoco) . . . . .	5.885	—	5.885	5.663	—	5.663
{ capi reparto e ca- { pi squadra . . . . .	1	—	1	1	—	1
{ vigili . . . . .	25	5	30	16	6	22
Personale con ordinamento particolare	602	42	644	522	47	569
{ impiegati già a contratto tipo M.A.I. . . . .	126	29	155	109	26	135
{ impiegati degli ex municipi coloniali . . . . .						
{ dipendenti dall'ex G.M.A. di Trieste						
{ impiegati . . . . .						
{ operai . . . . .						



Segue Tav. 13 — Dipendenti per amministrazione, categoria, posizione giuridica e sesso

AMMINISTRAZIONE, CATEGORIA E POSIZIONE GIURIDICA	1° gennaio 1975			1° gennaio 1976		
	MASCHI	FEMMINE	Totale	MASCHI	FEMMINE	Totale
Segue M I N I S T E R I						
<b>Lavori pubblici</b> .....	<b>6.093</b>	<b>621</b>	<b>6.714</b>	<b>5.971</b>	<b>575</b>	<b>6.546</b>
Impiegati civili .....	4.327	460	4.787	4.366	535	4.901
{ di ruolo .....	294	113	407	109	26	135
{ non di ruolo .....	1.296	35	1.331	1.342	3	1.345
Operai .....	48	—	48	35	—	35
Personale con ordinamento particolare - dipendenti dall'ex G.M.A. di Trieste	87	13	100	82	11	93
{ impiegati .....	41	—	41	37	—	37
{ operai .....						
<b>Lavoro e previdenza sociale</b> .....	<b>13.068</b>	<b>2.229</b>	<b>15.315</b>	<b>12.529</b>	<b>2.236</b>	<b>14.765</b>
Impiegati civili .....	12.900	2.212	15.112	12.364	2.222	14.586
{ di ruolo .....	14	5	19	10	4	14
{ non di ruolo .....	56	7	63	55	7	62
Personale con ordinamento particolare	62	3	65	53	2	55
{ dipendenti dall'ex G.M.A. di Trieste	54	2	56	47	1	48
{ personali vari .....						
{ impiegati .....						
{ operai .....						
<b>Marina mercantile</b> .....	<b>1.257</b>	<b>169</b>	<b>1.426</b>	<b>1.193</b>	<b>165</b>	<b>1.358</b>
Impiegati civili .....	624	160	784	563	156	719
{ di ruolo .....	7	2	9	6	2	8
{ non di ruolo .....	462	—	462	460	—	460
Militari « di carriera » (Capitanerie di porto) — ufficiali .....	115	3	118	118	4	122
Operai .....	16	1	17	17	—	17
{ di ruolo .....	23	3	26	21	3	24
Personale con ordinamento particolare - dipendenti dall'ex G.M.A. di Trieste	10	—	10	8	—	8
{ impiegati .....						
{ operai .....						
<b>Partecipazioni statali</b> .....	<b>91</b>	<b>16</b>	<b>107</b>	<b>116</b>	<b>37</b>	<b>153</b>
Impiegati civili di ruolo .....	73	16	89	98	37	135
Operai di ruolo .....	18	—	18	18	—	18
<b>Poste e telecomunicazioni (a)</b> .....	—	—	—	—	—	—

(a) Cfr. nota (b) a pag. 5.



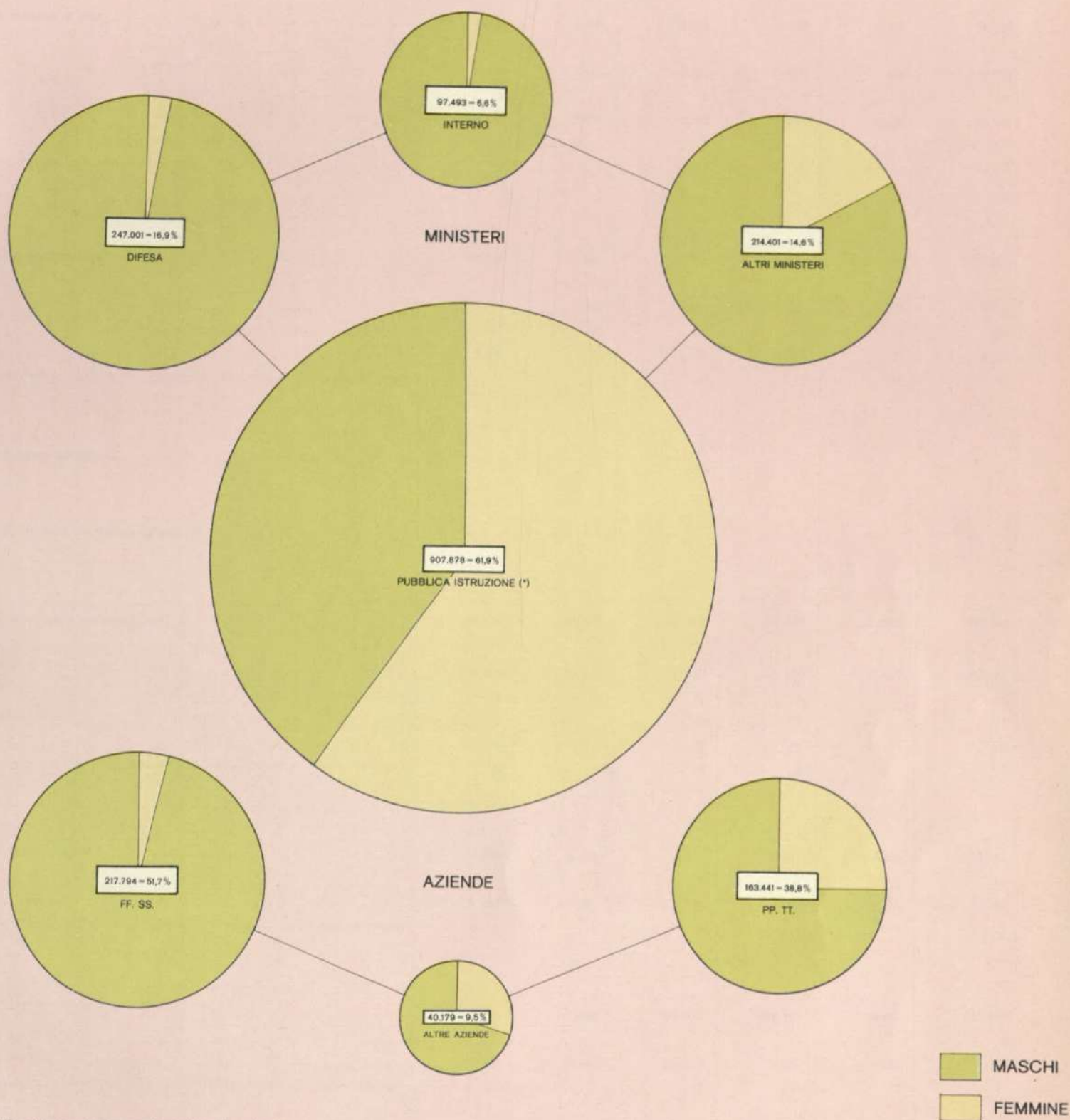
## Segue Tav. 13 — Dipendenti per amministrazione, categoria, posizione giuridica e sesso

AMMINISTRAZIONE, CATEGORIA E POSIZIONE GIURIDICA	1° gennaio 1975			1° gennaio 1976		
	MASCHI	FEMMINE	Totale	MASCHI	FEMMINE	Totale
Segue <b>M I N I S T E R I</b>						
<b>Pubblica istruzione</b> .....	<b>380.533</b>	<b>498.005</b>	(a) <b>863.583</b>	<b>380.174</b>	<b>531.183</b>	(b) (c) <b>907.878</b>
Impiegati civili .....	53.660	47.777	101.437	53.013	42.514	(b) 95.910
{ di ruolo .....						
{ non di ruolo .....	15.790	13.762	29.552	23.207	22.322	45.529
Insegnanti .....	202.136	362.654	(a) 569.235	206.774	393.176	(c) 616.088
{ di ruolo .....						
{ non di ruolo .....	87.576	74.257	161.833	76.856	73.117	149.973
Operai di ruolo .....	1.195	128	1.323	172	28	200
Personale con ordinamento particolare	2	—	2	—	—	—
{ impiegati già a contratto tipo M.A.I. ....						
{ dipendenti dall'ex G.M.A. di Trieste	158	23	181	131	21	152
{ impiegati .....						
{ operai .....	16	4	20	21	5	26
<b>Sanità</b> .....	<b>1.514</b>	<b>748</b>	<b>2.262</b>	<b>1.487</b>	<b>774</b>	<b>2.271</b>
Impiegati civili .....	1.404	713	2.117	1.400	743	2.143
{ di ruolo .....						
{ non di ruolo .....	20	14	34	12	10	22
Operai .....	61	13	74	58	13	71
{ di ruolo .....						
{ non di ruolo .....	7	—	7	7	—	7
Personale con ordinamento particolare — dipendenti dall'ex G.M.A. di Trieste	20	8	28	18	8	26
{ impiegati .....						
{ operai .....	2	—	2	2	—	2
<b>Tesoro</b> .....	<b>11.077</b>	<b>4.338</b>	<b>15.413</b>	<b>10.624</b>	<b>4.366</b>	<b>14.990</b>
Impiegati civili .....	10.595	4.240	14.835	10.183	4.287	14.470
{ di ruolo .....						
{ non di ruolo .....	57	61	118	34	46	80
Operai .....	347	5	352	338	4	342
{ di ruolo .....						
{ non di ruolo .....	13	1	14	12	1	13
Personale con ordinamento particolare	3	—	3	1	—	1
{ impiegati già a contratto tipo M.A.I. ....						
{ dipendenti dall'ex G.M.A. di Trieste	61	29	90	55	28	83
{ impiegati .....						
{ operai .....	1	—	1	1	—	1
<b>Trasporti</b> .....	<b>3.816</b>	<b>957</b>	<b>4.773</b>	<b>3.578</b>	<b>1.012</b>	<b>4.590</b>
Impiegati civili .....	3.055	928	3.983	2.833	986	3.819
{ di ruolo .....						
{ non di ruolo .....	57	13	70	86	14	100
Operai .....	397	7	404	351	4	355
{ di ruolo .....						
{ non di ruolo .....	294	8	302	296	7	303
Personale con ordinamento particolare — dipendenti dall'ex G.M.A. di Trieste - impiegati	13	1	14	12	1	13
<b>Turismo e spettacolo</b> .....	<b>247</b>	<b>160</b>	<b>407</b>	<b>226</b>	<b>156</b>	<b>382</b>
Impiegati civili di ruolo .....	246	160	406	225	156	381
Operai di ruolo .....	1	—	1	1	—	1
<b>TOTALE</b> .....	<b>876.970</b>	<b>541.407</b>	(a) <b>1.422.822</b>	<b>872.354</b>	<b>577.898</b>	(b) (c) <b>1.466.773</b>

(a) Per 4.145 unità dell'Amministrazione universitaria non risulta la distribuzione per « sesso », mancando i relativi dati di analisi. — (b) (c) Cfr. note (d) e (e) a pag. 31.




# PERSONALE VINCOLATO DA RAPPORTO D'IMPIEGO O DI LAVORO PER AMMINISTRAZIONE E SESSO



(\*) Per 16.521 unità la ripartizione per sesso è stata effettuata in proporzione







Segue Tav. 13 — Dipendenti per amministrazione, categoria, posizione giuridica e sesso

AMMINISTRAZIONE, CATEGORIA E POSIZIONE GIURIDICA	1° gennaio 1975			1° gennaio 1976		
	MASCHI	FEMMINE	Totale	MASCHI	FEMMINE	Totale
<b>A Z I E N D E   A U T O N O M E</b>						
<b>Amministrazione dei monopoli di Stato</b> . . . . .	<b>9.656</b>	<b>5.885</b>	<b>15.541</b>	<b>9.709</b>	<b>5.459</b>	<b>15.168</b>
Impiegati civili . . . . .	2.147	809	2.956	2.073	719	2.792
di ruolo . . . . .	5	1	6	1	1	2
non di ruolo . . . . .	7.495	5.075	12.570	7.627	4.739	12.366
Operai . . . . .	8	—	8	7	—	7
di ruolo . . . . .	1	—	1	1	—	1
non di ruolo . . . . .	—	—	—	—	—	—
Personale con ordinamento particolare — dipendenti dall'ex G.M.A. di Trieste - impiegati	—	—	—	—	—	—
<b>Azienda nazionale autonoma delle strade</b> . . . . .	<b>11.314</b>	<b>418</b>	<b>11.732</b>	<b>11.565</b>	<b>390</b>	<b>11.955</b>
Impiegati civili . . . . .	7.303	283	7.586	6.826	280	7.106
di ruolo . . . . .	449	46	495	455	38	493
non di ruolo . . . . .	3.544	83	3.627	4.268	71	4.339
Operai di ruolo . . . . .	18	1	19	16	1	17
Personale con ordinamento particolare — dipendenti dall'ex G.M.A. di Trieste - impiegati	—	—	—	—	—	—
<b>Azienda di Stato per le foreste demaniali (a)</b> . . . . .	<b>—</b>	<b>—</b>	<b>—</b>	<b>—</b>	<b>—</b>	<b>—</b>
<b>Azienda di Stato per gli interventi nel mercato agricolo (b)</b> . . . . .	<b>—</b>	<b>—</b>	<b>—</b>	<b>—</b>	<b>—</b>	<b>—</b>
<b>Amministrazione delle poste e delle telecomunicazioni</b> . . . . .	<b>122.693</b>	<b>40.314</b>	<b>163.007</b>	<b>121.577</b>	<b>41.884</b>	<b>163.441</b>
Impiegati civili . . . . .	122.595	40.312	162.907	121.479	41.862	163.341
di ruolo . . . . .	10	2	12	4	2	6
non di ruolo . . . . .	1	—	1	1	—	1
Insegnanti di ruolo . . . . .	79	—	79	86	—	86
Operai di ruolo . . . . .	8	—	8	7	—	7
Personale con ordinamento particolare — dipendenti dall'ex G.M.A. di Trieste - impiegati	—	—	—	—	—	—
<b>Azienda di Stato per i servizi telefonici</b> . . . . .	<b>6.960</b>	<b>6.232</b>	<b>13.192</b>	<b>6.801</b>	<b>6.255</b>	<b>13.056</b>
Impiegati civili di ruolo . . . . .	6.959	6.231	13.190	6.800	6.254	13.054
Personale con ordinamento particolare — dipendenti dall'ex G.M.A. di Trieste - impiegati	1	1	2	1	1	2
<b>Ferrovie dello Stato</b> . . . . .	<b>208.209</b>	<b>7.184</b>	<b>215.393</b>	<b>209.141</b>	<b>8.653</b>	<b>217.794</b>
Impiegati civili di ruolo . . . . .	208.182	7.183	215.365	209.121	8.652	217.773
Personale con ordinamento particolare — dipendenti dall'ex G.M.A. di Trieste - impiegati	27	1	28	20	1	21
<b>TOTALE . . .</b>	<b>358.832</b>	<b>60.028</b>	<b>418.860</b>	<b>358.793</b>	<b>62.621</b>	<b>421.414</b>
<b>TOTALE GENERALE . . .</b>	<b>1.235.802</b>	<b>801.435</b>	<b>(c) 1.841.682</b>	<b>1.231.147</b>	<b>640.519</b>	<b>(d)(e) 1.888.187</b>

(a) (b) Cfr. note (c) e (d) a pag. 5. — (c) Cfr. nota (a) a pagina precedente, — (d) (e) Cfr. corrispondenti note a pag. 31.



Tav. 14 — Dipendenti per amministrazione, categoria, posizione giuridica e residenza.

AMMINISTRAZIONE, CATEGORIA E POSIZIONE GIURIDICA	P O S T I Occupati	R E S I D E N Z A		
		ITALIA SETTENTRIONALE	ITALIA CENTRALE	ITALIA MERIDIONALE E INSULARE
<b>M I N I S T E R I (*)</b>				
<b>Presidenza del Consiglio dei ministri</b> . . . . .	<b>3.587</b>	<b>364</b>	<b>2.785</b>	<b>438</b>
Magistrati del Consiglio di Stato, della Corte dei conti ed avvocati e procuratori dello Stato	1.056	132	740	184
Impiegati civili di ruolo . . . . .	2.479	180	2.045	254
Personale con ordinamento particolare - dipendenti dell'ex G.M.A. di Trieste . . . . .	48	48	—	—
{ impiegati				
{ operai . . . . .	4	4	—	—
<b>Affari esteri</b> . . . . .	<b>4.651</b>	<b>9</b>	<b>2.062</b>	<b>2.580</b>
Impiegati civili . . . . .	4.427	—	1.954	2.473
{ di ruolo . . . . .				
{ non di ruolo . . . . .	45	—	2	43
Operai di ruolo . . . . .	103	—	103	—
Personale con ordinamento particolare . . . . .	6	6	—	—
{ dipendenti dall'ex G.M.A. di Trieste . . . . .	3	3	—	—
{ operai . . . . .				
{ personali vari . . . . .	67	—	3	64
<b>Agricoltura e foreste</b> . . . . .	<b>9.371</b>	<b>2.358</b>	<b>4.378</b>	<b>2.635</b>
Impiegati civili . . . . .	4.303	828	2.400	1.075
{ di ruolo . . . . .				
{ non di ruolo . . . . .	31	8	14	9
Operai di ruolo . . . . .	470	55	294	121
Personale con ordinamento particolare . . . . .	1.627	562	619	446
{ appartenenti a Corpi militarmente organizzati (Corpo forestale dello Stato) . . . . .	2.921	886	1.051	984
{ sottufficiali . . . . .				
{ graduati e truppa . . . . .				
{ dipendenti dell'ex G.M.A. di Trieste - impiegati . . . . .	19	19	—	—
<b>Boni culturali e ambientali (a)</b> . . . . .	<b>9.040</b>	<b>1.635</b>	<b>4.494</b>	<b>2.911</b>
Impiegati civili . . . . .	8.110	1.500	3.934	2.676
{ di ruolo . . . . .				
{ non di ruolo . . . . .	19	8	9	—
Operai di ruolo . . . . .	876	93	550	233
Personale con ordinamento particolare . . . . .	1	—	1	—
{ dipendenti dell'ex G.M.A. di Trieste - impiegati . . . . .	34	34	—	—
{ impiegati già a contratto tipo M.A.I. . . . .				
<b>Bilancio e programmazione economica (impiegati civili di ruolo)</b> . . . . .	<b>250</b>	<b>—</b>	<b>248</b>	<b>2</b>
<b>Commercio con l'estero (impiegati civili di ruolo)</b> . . . . .	<b>480</b>	<b>—</b>	<b>459</b>	<b>21</b>

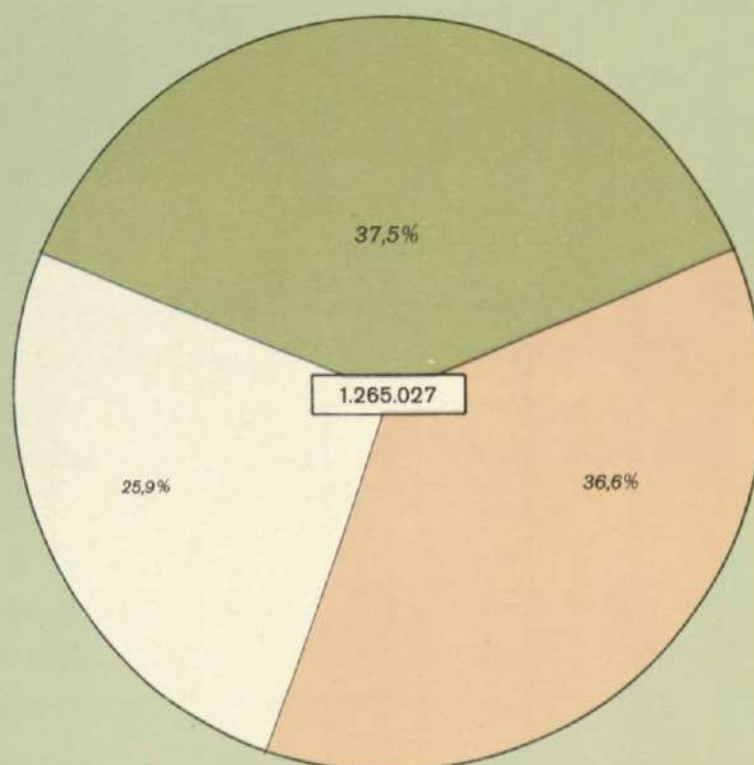
(\*) Amministrazioni e Servizi centrali e periferici.

(a) Cfr. corrispondente nota a pag. 5.

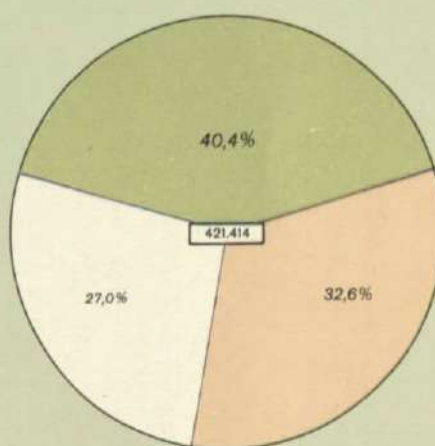


# PERSONALE VINCOLATO DA RAPPORTO D'IMPIEGO O DI LAVORO PER DISTRIBUZIONE TERRITORIALE

MINISTERI (\*)



AZIENDE



- ITALIA SETTENTRIONALE
- ITALIA CENTRALE
- ITALIA MERIDIONALE E INSULARE

(\*) Escluse 201.746 unità: 185.225 militari del Ministero della difesa e 16.521 unità del Ministero della pubblica istruzione







Segue Tav. 14 — Dipendenti per amministrazione, categoria, posizione giuridica e residenza

AMMINISTRAZIONE, CATEGORIA E POSIZIONE GIURIDICA	POSTI Occupati	RESIDENZA		
		ITALIA SETTENTRIONALE	ITALIA CENTRALE	ITALIA MERIDIONALE e INSULARE
Segue <b>MINISTERI</b>				
<b>Difesa</b> . . . . .	(a) <b>247.001</b>	<b>18.408</b>	<b>19.488</b>	<b>23.801</b>
Magistrati della Giustizia militare . . . . .	69	20	28	21
Impiegati civili . . . . .	25.154	6.456	9.610	9.088
{ di ruolo . . . . .	358	210	51	97
{ non di ruolo . . . . .	44	—	35	9
Insegnanti . . . . .	12	—	10	2
Militari «di carriera» (a)	Aeronautica . . . . .	4.374	....	....
	{ ufficiali . . . . .	33.780	....	....
	{ sottufficiali . . . . .	3.040	....	....
	{ graduati e truppa . . . . .	1.682	....	....
	Carabinieri . . . . .	19.719	....	....
	{ ufficiali . . . . .	56.734	....	....
	{ sottufficiali . . . . .	12.794	....	....
	{ graduati e truppa . . . . .	24.358	....	....
	Esercito . . . . .	10.890	....	....
	{ ufficiali . . . . .	3.204	....	....
	{ sottufficiali . . . . .	12.774	....	....
	{ graduati e truppa . . . . .	1.906	....	....
Operai di ruolo . . . . .	36.110	11.694	9.732	14.684
Personale con ordinamento particolare - dipendenti dall'ex G. M. A. di Trieste	impiegati	19	19	—
	operai	10	10	—
<b>Finanze</b> . . . . .	<b>103.857</b>	<b>44.501</b>	<b>28.489</b>	<b>30.857</b>
Impiegati civili . . . . .	47.198	19.194	14.054	13.950
{ di ruolo . . . . .	750	345	263	142
{ non di ruolo . . . . .	1.287	575	459	253
Militari «di carriera» (Corpo della guardia di finanza) . . . . .	11.222	5.194	3.100	2.928
{ ufficiali . . . . .	30.490	14.355	7.926	8.209
{ sottufficiali . . . . .	196	14	158	24
{ graduati e truppa . . . . .	5	—	4	1
Operai . . . . .	295	295	—	—
Personale con ordinamento particolare . . . . .	impiegati	46	45	1
	dipendenti dall'ex G.M.A. di Trieste	12.368	4.484	2.534
	operai	—	—	—
{ personali vari . . . . .				5.350

(a) Cfr. nota (f) a pag. 31.



Segue Tav. 14 — Dipendenti per amministrazione, categoria, posizione giuridica e residenza.

AMMINISTRAZIONE, CATEGORIA E POSIZIONE GIURIDICA	POSTI Occupati	RESIDENZA		
		ITALIA SETTENTRIONALE	ITALIA CENTRALE	ITALIA MERIDIONALE E INSULARE
Segue <b>MINISTERI</b>				
<b>Grazia e giustizia</b> . . . . .	<b>36.447</b>	<b>10.915</b>	<b>11.433</b>	<b>14.099</b>
Magistrati ordinari . . . . .	6.465	2.187	1.825	2.453
Impiegati civili . . . . .	12.376	3.732	4.082	4.562
{ di ruolo . . . . .	1.382	677	339	366
{ non di ruolo . . . . .	20	4	10	6
Militari «di carriera» (Corpo degli agenti di custodia degli Istituti di prevenzione e di pena) . . . . .	1.672	382	695	595
{ ufficiali . . . . .	10.587	2.718	3.455	4.414
{ sottufficiali . . . . .	1.026	176	351	499
{ graduati e truppa . . . . .	79	79	—	—
Operai di ruolo . . . . .	1	—	1	—
Personale con ordinamento particolare . . . . .	2.839	960	675	1.204
{ dipendenti dall'ex G.M.A. di Trieste { impiegati . . . . .				
{ operai . . . . .				
{ personali vari . . . . .				
<b>Industria commercio e artigianato</b> . . . . .	<b>1.663</b>	<b>283</b>	<b>1.148</b>	<b>232</b>
Impiegati civili di ruolo . . . . .	1.608	258	1.119	231
Operai di ruolo . . . . .	33	3	29	1
Personale con ordinamento particolare — dipendenti dall'ex G.M.A. di Trieste { impiegati . . . . .	20	20	—	—
{ operai . . . . .	2	2	—	—
<b>Interno</b> . . . . .	<b>97.403</b>	<b>34.104</b>	<b>33.366</b>	<b>30.023</b>
Impiegati civili . . . . .	10.145	2.891	4.218	3.036
{ di ruolo . . . . .	37	9	21	7
{ non di ruolo . . . . .	1.261	447	564	250
Militari «di carriera» (Corpo delle guardie di pubblica sicurezza) . . . . .	16.481	5.658	5.614	5.209
{ ufficiali . . . . .	57.247	20.175	19.429	17.643
{ sottufficiali . . . . .	401	67	277	57
{ graduati e truppa . . . . .	43	18	14	11
Operai . . . . .	5.438	1.909	1.799	1.780
{ appartenenti a Corpi mi- { litarmete organizzati { (Corpo nazionale dei { vigili del fuoco) . . . . .	5.663	2.220	1.418	2.025
{ capi reparto e ca- { pi squadra . . . . .	1	1	—	—
Personale con ordinamento particolare . . . . .	22	7	11	4
{ Impiegati già a contratti tipo M.A.I. . . . .	569	568	1	—
{ Impiegati degli ex municipi coloniali . . . . .	135	134	—	1
{ dipendenti dall'ex G.M.A. di Trieste { impiegati . . . . .				
{ operai . . . . .				







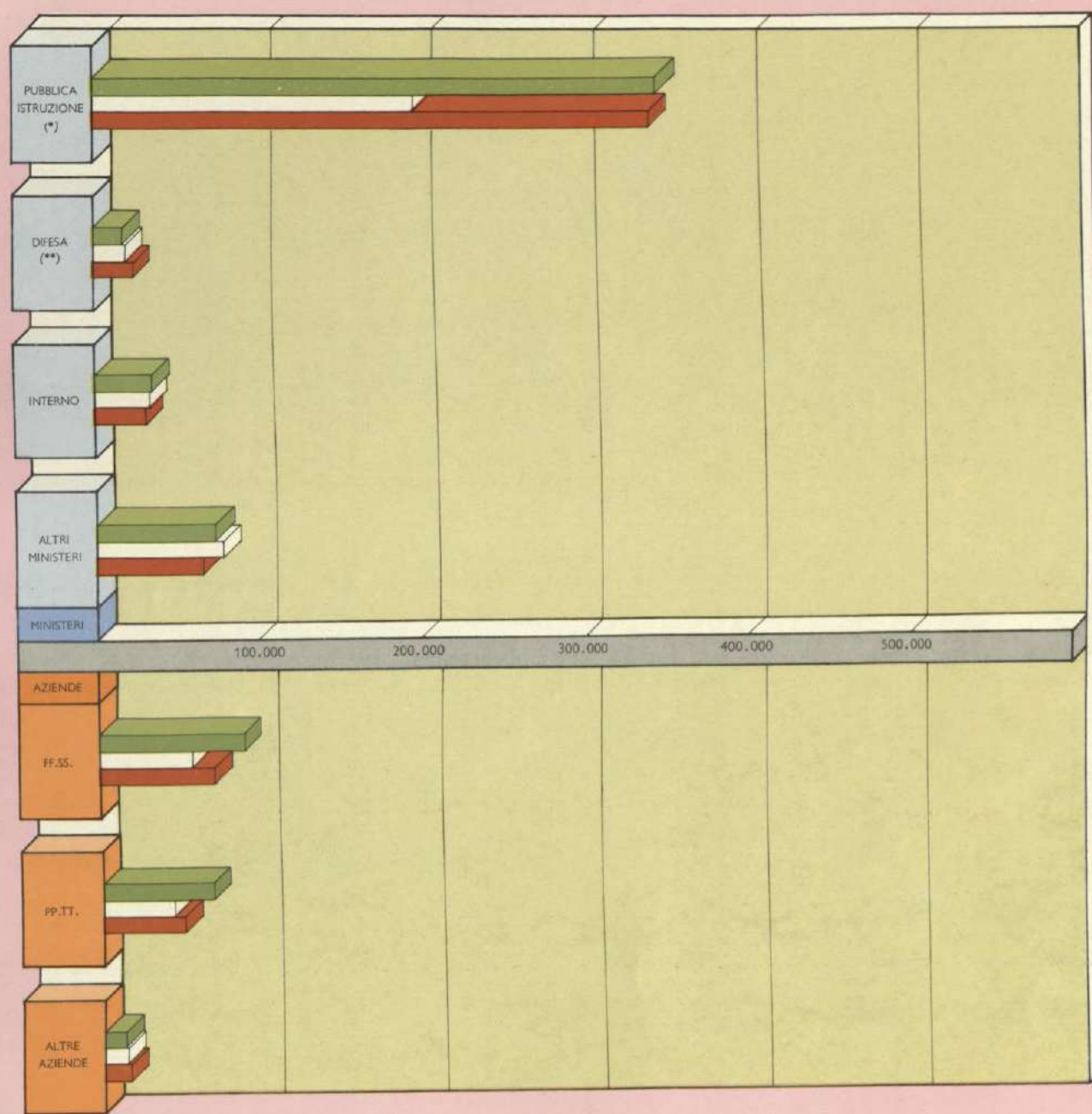
## Segue Tav. 14 — Dipendenti per amministrazione, categoria, posizione giuridica e residenza.

AMMINISTRAZIONE, CATEGORIA E POSIZIONE GIURIDICA	POSTI Occupati	R E S I D E N Z A		
		ITALIA SETTENTRIONALE	ITALIA CENTRALE	ITALIA MERIDIONALE E INSULARE
Segue M I N I S T E R I				
<b>Pubblica istruzione</b> . . . . .	(a)(b) 907.878	348.867	198.227	344.263
Impiegati civili . . . . .	{ di ruolo . . . . . (a) 95.910	33.309	25.080	37.138
. . . . .	{ non di ruolo . . . . . 45.529	18.521	10.206	16.802
Insegnanti . . . . .	{ di ruolo . . . . . (b) 616.088	233.181	133.152	233.617
. . . . .	{ non di ruolo . . . . . 149.973	63.631	29.716	56.626
Operai di ruolo . . . . .	200	47	73	80
Personale con ordinamento particolare — dipendenti dall'ex G.M.A. di Trieste	{ impiegati 152	152	—	—
. . . . .	{ operai 26	26	—	—
<b>Sanità</b> . . . . .	2.271	163	1.837	271
Impiegati civili . . . . .	{ di ruolo . . . . . 2.143	123	1.757	263
. . . . .	{ non di ruolo . . . . . 22	9	9	4
Operai . . . . .	{ di ruolo . . . . . 71	2	68	1
. . . . .	{ non di ruolo . . . . . 7	1	3	3
Personale con ordinamento particolare — dipendenti dall'ex G.M.A. di Trieste	{ impiegati 26	26	—	—
. . . . .	{ operai 2	2	—	—
<b>Tesoro</b> . . . . .	14.990	2.912	9.458	2.020
Impiegati civili . . . . .	{ di ruolo . . . . . 14.470	2.785	9.097	2.588
. . . . .	{ non di ruolo . . . . . 80	24	40	16
Operai . . . . .	{ di ruolo . . . . . 342	18	319	5
. . . . .	{ non di ruolo . . . . . 13	1	1	11
Personale con ordinamento particolare	{ impiegati già a contratto tipo M.A.I. . . . . 1	—	1	—
. . . . .	{ dipendenti dall'ex G.M.A. di Trieste { impiegati 83	83	—	—
. . . . .	{ operai 1	1	—	—
<b>Trasporti</b> . . . . .	4.590	1.446	2.088	1.056
Impiegati civili . . . . .	{ di ruolo . . . . . 3.819	1.225	1.667	927
. . . . .	{ non di ruolo . . . . . 100	37	24	39
Operai . . . . .	{ di ruolo . . . . . 355	63	228	64
. . . . .	{ non di ruolo . . . . . 303	108	169	26
Personale con ordinamento particolare — dipendenti dall'ex G.M.A. di Trieste—impiegati	13	13	—	—
<b>Turismo e spettacolo</b> . . . . .	382	1	381	—
Impiegati civili di ruolo . . . . .	381	1	380	—
Operai di ruolo . . . . .	1	—	1	—
<b>TOTALE</b> . . . . .	(c)(b)(c) 1.466.773	473.924	327.677	463.426

(a) (b) (c) Cfr. note (d), (e) e (f) a pag. 31.



# PERSONALE VINCOLATO PER AMMINISTRAZIONE E DISTRIBUZIONE TERRITORIALE



(\*) Escluse 16.521 unità

(\*\*) Esclusi i militari 185.225 unità

ITALIA SETTENTRIONALE  
ITALIA CENTRALE  
ITALIA MERIDIONALE E INSULARE







## Segue Tav. 14 — Dipendenti per amministrazione, categoria, posizione giuridica e residenza

AMMINISTRAZIONE, CATEGORIA E POSIZIONE GIURIDICA	POSTI Occupati	RESIDENZA		
		ITALIA SETTENTRIONALE	ITALIA CENTRALE	ITALIA MERIDIONALE E INSULARE
<b>AZIENDE AUTONOME</b>				
<b>Amministrazione dei monopoli di Stato . . . . .</b>	<b>15.168</b>	<b>5.221</b>	<b>4.441</b>	<b>5.506</b>
Impiegati civili . . . . .	2.792	794	1.137	861
{ di ruolo . . . . .				
{ non di ruolo . . . . .	2	—	2	—
Operai . . . . .	12.366	4.426	3.295	4.645
{ di ruolo . . . . .				
{ con di ruolo . . . . .	7	—	7	—
Personale con ordinamento particolare — dipendenti dall'ex G.M.A. di Trieste - impiegati	1	1	—	—
<b>Azienda nazionale autonoma delle strade . . . . .</b>	<b>11.955</b>	<b>2.568</b>	<b>3.002</b>	<b>6.385</b>
Impiegati civili . . . . .	7.106	1.170	2.045	3.891
{ di ruolo . . . . .				
{ non di ruolo . . . . .	493	—	74	419
Personale con ordinamento particolare — dipendenti dall'ex G.M.A. di Trieste - impiegati	4.339	1.381	883	2.075
Operai di ruolo . . . . .	17	17	—	—
<b>Azienda di Stato per le foreste demaniali (a) . . . . .</b>	<b>—</b>	<b>—</b>	<b>—</b>	<b>—</b>
<b>Azienda di Stato per gli interventi nel mercato agricolo (b) . . . . .</b>	<b>—</b>	<b>—</b>	<b>—</b>	<b>—</b>
<b>Amministrazione delle poste e delle telecomunicazioni . . . . .</b>	<b>163.441</b>	<b>68.311</b>	<b>44.209</b>	<b>50.921</b>
Impiegati civili . . . . .	163.341	68.274	44.171	50.896
{ di ruolo . . . . .				
{ non di ruolo . . . . .	6	—	6	—
Insegnanti di ruolo . . . . .	1	—	1	—
Operai di ruolo . . . . .	86	30	31	25
Personale con ordinamento particolare — dipendenti dall'ex G.M.A. di Trieste - impiegati	7	7	—	—
<b>Azienda di Stato per i servizi telefonici . . . . .</b>	<b>13.056</b>	<b>4.688</b>	<b>5.189</b>	<b>3.179</b>
Impiegati civili di ruolo . . . . .	13.054	4.686	5.189	3.179
Personale con ordinamento particolare — dipendenti dall'ex G.M.A. di Trieste - impiegati	2	2	—	—
<b>Ferrovie dello Stato . . . . .</b>	<b>217.794</b>	<b>89.458</b>	<b>56.736</b>	<b>71.600</b>
Impiegati civili di ruolo . . . . .	217.773	89.437	56.736	71.600
Personale con ordinamento particolare — dipendenti dall'ex G.M.A. di Trieste - impiegati	21	21	—	—
<b>TOTALE . . . . .</b>	<b>421.414</b>	<b>170.246</b>	<b>113.577</b>	<b>137.591</b>
<b>TOTALE GENERALE . . . . .</b>	<b>(a)(b)(c) 1.888.187</b>	<b>644.170</b>	<b>441.254</b>	<b>601.017</b>

(a) (b) (c) Cfr. nota (d), (e) e (f) a pag. 31.



Tav. 15 — Dipendenti delle aziende autonome per categoria e regione

CATEGORIA	POSTI Occupati	REGIONI																	ESTERO			
		Piemonte	Valle D'Aosta	Lombardia	Trentino-Alto Adige	Veneto	Friuli-Venezia Giulia	Liguria	Emilia-Romagna	Toscana	Umbria	Marche	Lazio	Abruzzi	Molise	Campania	Puglia	Basilicata		Calabria	Sicilia	Sardegna
<b>Amministrazione dei Monopoli di Stato</b> . . . . .	<b>15.168</b>	<b>517</b>	—	<b>720</b>	<b>784</b>	<b>847</b>	<b>391</b>	<b>188</b>	<b>1.784</b>	<b>1.957</b>	<b>122</b>	<b>858</b>	<b>1.504</b>	<b>37</b>	—	<b>2.148</b>	<b>1.983</b>	—	<b>151</b>	<b>677</b>	<b>510</b>	—
Impiegati civili di ruolo . . . . .	2.792	76	—	111	77	172	60	56	242	229	58	121	729	27	—	322	260	—	39	125	88	—
Impiegati civili non di ruolo . . . . .	2	—	—	—	—	—	—	—	—	—	—	—	2	—	—	—	—	—	—	—	—	—
Operai di ruolo . . . . .	12.366	441	—	609	717	675	330	112	1.542	1.728	57	737	773	10	—	1.826	1.723	—	112	552	422	—
Operai non di ruolo . . . . .	7	—	—	—	—	—	—	—	—	—	7	—	—	—	—	—	—	—	—	—	—	—
Personale con ordinamento particolare . . . . .	1	—	—	—	—	—	1	—	—	—	—	—	—	—	—	—	—	—	—	—	—	—
<b>Azienda Nazionale Autonoma delle Strade</b> . . . . .	<b>11.955</b>	<b>473</b>	<b>13</b>	<b>596</b>	<b>424</b>	<b>236</b>	<b>215</b>	<b>250</b>	<b>361</b>	<b>592</b>	<b>450</b>	<b>363</b>	<b>1.597</b>	<b>767</b>	<b>280</b>	<b>843</b>	<b>480</b>	<b>494</b>	<b>1.482</b>	<b>1.571</b>	<b>476</b>	—
Impiegati civili di ruolo . . . . .	7.106	151	13	232	161	131	122	142	218	359	324	272	1.090	535	183	487	297	246	1.008	912	223	—
Impiegati civili non di ruolo . . . . .	493	—	—	—	—	—	—	—	—	—	—	—	74	—	—	147	—	70	202	—	—	—
Operai di ruolo . . . . .	4.339	322	—	364	263	105	76	108	143	233	126	91	433	232	97	209	183	168	272	659	255	—
Personale con ordinamento particolare . . . . .	17	—	—	—	—	—	17	—	—	—	—	—	—	—	—	—	—	—	—	—	—	—
<b>Amministrazione delle Poste e delle Telecomunicazioni</b> (c) . . . . .	—	—	—	—	—	—	—	—	—	—	—	—	—	—	—	—	—	—	—	—	—	—
<b>Azienda di Stato per i Servizi Telefonici</b> . . . . .	<b>13.056</b>	<b>455</b>	<b>3</b>	<b>1.456</b>	<b>232</b>	<b>1.049</b>	<b>192</b>	<b>607</b>	<b>694</b>	<b>722</b>	<b>180</b>	<b>209</b>	<b>4.078</b>	<b>244</b>	<b>3</b>	<b>1.005</b>	<b>403</b>	<b>98</b>	<b>217</b>	<b>920</b>	<b>284</b>	<b>5</b>
Impiegati civili di ruolo . . . . .	13.054	455	3	1.456	232	1.049	190	607	694	722	180	209	4.078	244	3	1.005	403	98	217	920	284	5
Personale con ordinamento particolare . . . . .	2	—	—	—	—	—	2	—	—	—	—	—	—	—	—	—	—	—	—	—	—	—
<b>Ferrovie dello Stato</b> (b) . . . . .	—	—	—	—	—	—	—	—	—	—	—	—	—	—	—	—	—	—	—	—	—	—

(c) Vedere tav. 16 a pagina seguente. — (b) Vedere tav. 17 a pagina seguente.



Tav. 16 — Amministrazione delle Poste e delle Telecomunicazioni — Dipendenti per categoria e compartimento (\*)

CATEGORIA	POSTI Occupati	Piemonte Valle d'Aosta	Lombardia	Trentino-Alto Adige	Veneto	Friuli - Venezia Giulia	Liguria	Emilia - Romagna	Toscana	Umbria Marche	Lazio	Abruzzi Molise	Campania	Puglia Basilicata	Calabria	Sicilia	Sardegna
Impiegati civili di ruolo	(c) 163.341	5.870	11.014	1.466	4.183	1.916	3.563	4.805	5.765	2.598	20.880	2.124	8.102	4.111	2.346	7.662	2.170
Impiegati civili non di ruolo	6	—	—	—	—	—	—	—	—	—	6	—	—	—	—	—	—
Insegnanti di ruolo	1	—	—	—	—	—	—	—	—	—	1	—	—	—	—	—	—
Operai di ruolo	86	3	2	13	3	1	4	4	9	3	19	4	7	5	3	4	2
Personale con ordinamento particolare	7	—	—	—	—	7	—	—	—	—	—	—	—	—	—	—	—
<b>TOTALE</b>	<b>(c) 163.441</b>	<b>5.873</b>	<b>11.016</b>	<b>1.479</b>	<b>4.186</b>	<b>1.924</b>	<b>3.567</b>	<b>4.809</b>	<b>5.774</b>	<b>2.601</b>	<b>20.906</b>	<b>2.128</b>	<b>8.109</b>	<b>4.116</b>	<b>2.349</b>	<b>7.666</b>	<b>2.172</b>

Tav. 17 — Ferrovie dello Stato - Dipendenti per categoria e compartimento (\*)

CATEGORIA	Torino	Milano	Trieste	Venezia	Verona	Genova	Bologna	Firenze	Ancona	Roma	Napoli	Bari	Reggio Calabria	Palermo	Cagliari
Impiegati civili di ruolo	16.775	18.789	8.855	9.727	10.789	12.756	11.746	21.752	10.955	24.029	20.692	14.124	12.197	20.761	3.826
Personale con ordinamento particolare	—	—	21	—	—	—	—	—	—	—	—	—	—	—	—
<b>TOTALE</b>	<b>16.775</b>	<b>18.789</b>	<b>8.876</b>	<b>9.727</b>	<b>10.789</b>	<b>12.756</b>	<b>11.746</b>	<b>21.752</b>	<b>10.955</b>	<b>24.029</b>	<b>20.692</b>	<b>14.124</b>	<b>12.197</b>	<b>20.761</b>	<b>3.826</b>

(\*) Azienda considerata distintamente dalle altre in quanto i relativi compartimenti non sempre coincidono con le regioni.  
(c) Per 74.766 unità in servizio presso gli uffici locali non risulta la distribuzione per compartimento, mancando i relativi dati di analisi.



Tav. 18 — Dipendenti « distaccati » (fuori ruolo e comandati) per amministrazione di appartenenza (\*)

AMMINISTRAZIONE	1° gennaio 1972	1° gennaio 1973	1° gennaio 1974	1° gennaio 1975	1° gennaio 1976
<b>M I N I S T E R I (**)</b>					
Presidenza del Consiglio dei ministri . . . . .	129	132	135	140	120
Affari esteri . . . . .	45	49	75	64	63
Agricoltura e foreste . . . . .	1.225	540	269	225	174
Beni culturali e ambientali (a) . . . . .	—	—	—	—	23
Bilancio e programmazione economica . . . . .	7	11	12	17	16
Commercio con l'estero . . . . .	38	38	26	25	21
Difesa . . . . .	900	846	757	707	475
Finanze . . . . .	80	139	140	144	138
Grazia e giustizia . . . . .	64	65	67	70	61
Industria, commercio ed artigianato . . . . .	47	49	37	45	37
Interno . . . . .	647	811	728	709	583
Lavori pubblici . . . . .	55	67	64	46	17
Lavoro e previdenza sociale . . . . .	155	150	189	163	125
Marina mercantile . . . . .	31	31	33	30	20
Partecipazioni statali . . . . .	—	—	—	1	—
Poste e telecomunicazioni (b) . . . . .	—	—	—	—	—
Pubblica istruzione . . . . .	5.144	5.118	5.408	5.352	5.198
Sanità . . . . .	22	43	37	35	21
Tesoro . . . . .	863	908	918	899	725
Trasporti . . . . .	36	33	42	37	33
Turismo e spettacolo . . . . .	9	8	22	23	9
<b>TOTALE . . . . .</b>	<b>9.498</b>	<b>9.038</b>	<b>8.959</b>	<b>8.732</b>	<b>7.864</b>
<b>A Z I E N D E A U T O N O M E</b>					
Amministrazione dei monopoli di Stato . . . . .	42	35	28	30	20
Azienda nazionale autonoma delle strade . . . . .	10	17	26	43	32
Amministrazione delle poste e delle telecomunicazioni . . . . .	382	400	409	394	56
Azienda di Stato per i servizi telefonici . . . . .	86	100	110	126	167
Ferrovie dello Stato . . . . .	117	115	154	73	116
<b>TOTALE . . . . .</b>	<b>633</b>	<b>667</b>	<b>727</b>	<b>666</b>	<b>391</b>
<b>TOTALE GENERALE . . . . .</b>	<b>10.131</b>	<b>9.705</b>	<b>9.686</b>	<b>9.398</b>	<b>8.255</b>

(\*) Già compresi nelle precedenti tavole.

(\*\*) Amministrazioni e Servizi centrali e periferici.

(a) (b) Cfr. corrispondenti note a pag. 5.



Tav. 19 — Dipendenti « distaccati » (fuori ruolo e comandati) per categoria e posizione giuridica (\*)

CATEGORIA DI PERSONALE E POSIZIONE GIURIDICA	1° gennaio 1972	1° gennaio 1973	1° gennaio 1974	1° gennaio 1975	1° gennaio 1976	Variazioni al 1° gennaio 1976 rispetto al 1° gennaio 1975		
							Valori assoluti	
<b>R I A S S U N T O</b>								
Magistrati ordinari . . . . .	46	46	51	49	46	—	3	
Magistrati del Consiglio di Stato, della Corte dei conti, della Giustizia militare ed avvocati e procuratori dello Stato . . . . .	77	86	93	95	93	—	2	
Impiegati civili di ruolo . . . . .	{ carriera direttiva . . . . . carriera di concetto . . . . . carriera esecutiva . . . . . carriera ausiliaria . . . . .	979	986	850	857	722	—	135
		748	586	508	428	367	—	61
		1.147	1.152	1.340	1.307	1.109	—	193
		311	427	504	430	244	—	186
Insegnanti di ruolo . . . . .	5.106	5.062	5.341	5.282	5.021	—	261	
Militari « di carriera » . . . . .	{ ufficiali . . . . . sottufficiali . . . . . graduati e truppa . . . . .	181	158	146	126	32	—	94
		422	351	299	253	90	—	163
		190	190	190	190	190	—	—
Operai di ruolo . . . . .	109	94	54	62	124	+	62	
Personale con ordinamento particolare . . . . .	{ appartenenti a Corpi militarmente organizzati . . . . . impiegati già a contratto tipo M.A.I. . . . . . impiegati degli ex municipi coloniali . . . . . dipendenti dall'ex G.M.A. di Trieste { impiegati . . . . . operai . . . . .	488	271	75	77	27	—	50
		1	1	—	—	—	—	—
		57	43	32	30	22	—	8
		184	175	165	145	106	—	39
		85	77	68	67	62	—	5
<b>TOTALE . . . . .</b>	<b>10.131</b>	<b>9.705</b>	<b>9.686</b>	<b>9.398</b>	<b>8.255</b>	<b>—</b>	<b>1.143</b>	

(\*) Già compresi nelle precedenti tavole.



Segue Tav. 19 — Dipendenti « distaccati » (fuori ruolo e comandati) per categoria e posizione giuridica (\*)

CATEGORIA DI PERSONALE E POSIZIONE GIURIDICA	1° gennaio	1° gennaio	1° gennaio	1° gennaio	1° gennaio	Variazioni		
	1972	1973	1974	1975	1976	al 1° gennaio 1976 rispetto al 1° gennaio 1975	Valori assoluti	
<b>M I N I S T E R I (**)</b>								
Magistrati ordinari . . . . .	46	46	51	49	46	—	3	
Magistrati del Consiglio di Stato, della Corte dei conti, della Giustizia militare ed avvocati e procuratori dello Stato . . . . .	77	86	93	95	93	—	2	
Impiegati civili di ruolo . . . . .	{ carriera direttiva . . . carriera di concetto . . carriera esecutiva . . . carriera ausiliaria . . .	915	915	807	802	685	— 117	
		655	494	366	350	288	— 62	
		775	879	1.031	1.006	878	— 128	
		220	208	285	224	222	— 2	
Insegnanti di ruolo . . . . .	5.106	5.062	5.341	5.282	5.021	—	261	
Militari « di carriera » . . . . .	{ ufficiali . . . . . sottufficiali . . . . . graduati e truppa . . . . .	181	158	146	126	32	— 94	
		422	351	269	253	90	— 163	
		190	190	190	190	190	—	
Operai di ruolo . . . . .	97	83	42	38	102	+	64	
Personale con ordinamento particolare . . . . .	{ appartenenti a Corpi militarmente organizzati . . . impiegati già a contratto tipo M.A.I. . . . . . impiegati degli ex municipi coloniali . . . . . dipendenti dall'ex G.M.A. di Trieste . . . . .           { impiegati . . . . . operai . . . . .	488	271	75	77	27	—	50
		1	1	—	—	—	—	—
		57	43	32	30	22	—	8
		183	174	163	143	106	—	37
		85	77	68	67	62	—	5
<b>TOTALE . . .</b>	<b>9.498</b>	<b>9.038</b>	<b>8.959</b>	<b>8.732</b>	<b>7.864</b>	<b>—</b>	<b>868</b>	
<b>A Z I E N D E A U T O N O M E</b>								
Impiegati civili di ruolo . . . . .	{ carriera direttiva . . . carriera di concetto . . carriera esecutiva . . . carriera ausiliaria . . .	64	71	43	55	37	—	18
		93	92	142	78	79	+	1
		372	273	309	301	231	—	70
		91	219	219	206	22	—	184
Operai di ruolo . . . . .	12	11	12	24	22	—	2	
Personale con ordinamento particolare — dipendenti dall'ex G.M.A. di Trieste — impiegati	1	1	2	2	—	—	2	
<b>TOTALE . . .</b>	<b>633</b>	<b>667</b>	<b>727</b>	<b>666</b>	<b>391</b>	<b>—</b>	<b>275</b>	

(\*) Già compresi nelle precedenti tavole.

(\*\*) Amministrazioni e Servizi centrali e periferici.



Tav. 20 — Dipendenti «distaccati» (fuori ruolo e comandati) per amministrazione di appartenenza, categoria e posizione giuridica (\*)

AMMINISTRAZIONE, CATEGORIA E POSIZIONE GIURIDICA	1° gennaio 1972	1° gennaio 1973	1° gennaio 1974	1° gennaio 1975	1° gennaio 1976
<b>MINISTERI</b>					
<b>Presidenza del Consiglio dei ministri</b> . . . . .	<b>129</b>	<b>132</b>	<b>135</b>	<b>140</b>	<b>120</b>
Magistrati del Consiglio di Stato, della Corte dei conti ed avvocati e procuratori dello Stato	77	86	93	95	93
Impiegati civili di ruolo . . . . .	19	14	13	18	24
Personale con ordinamento particolare - dipendenti dall'ex G.M.A. di Trieste	30	29	26	24	—
{ impiegati . . . . .	5	3	3	3	3
{ operai . . . . .	—	—	—	—	—
<b>Affari esteri (Impiegati civili di ruolo)</b> . . . . .	<b>45</b>	<b>49</b>	<b>75</b>	<b>64</b>	<b>63</b>
<b>Agricoltura e foreste</b> . . . . .	<b>1.226</b>	<b>540</b>	<b>289</b>	<b>225</b>	<b>174</b>
Impiegati civili di ruolo . . . . .	672	224	190	144	122
Operai di ruolo . . . . .	55	40	—	—	25
Personale con ordinamento particolare	177	110	25	26	25
{ appartenenti a Corpi militarmente organizzati (Corpo forestale dello Stato) . . . . .	311	111	50	51	2
{ sottufficiali . . . . .	10	4	4	4	—
{ graduati e truppa . . . . .	1	1	—	—	—
{ dipendenti dall'ex G.M.A. di Trieste . . . . .	—	—	—	—	—
{ impiegati . . . . .	—	—	—	—	—
{ operai . . . . .	—	—	—	—	—
<b>Beni culturali e ambientali (a)</b> . . . . .	<b>—</b>	<b>—</b>	<b>—</b>	<b>—</b>	<b>28</b>
Impiegati civili di ruolo . . . . .	—	—	—	—	26
Operai di ruolo . . . . .	—	—	—	—	2
<b>Bilancio e programmazione economica (Impiegati civili di ruolo)</b> . . . . .	<b>7</b>	<b>11</b>	<b>12</b>	<b>17</b>	<b>16</b>
<b>Commercio con l'estero (Impiegati civili di ruolo)</b> . . . . .	<b>38</b>	<b>38</b>	<b>26</b>	<b>25</b>	<b>21</b>
<b>Difesa</b> . . . . .	<b>900</b>	<b>345</b>	<b>757</b>	<b>707</b>	<b>475</b>
Impiegati civili di ruolo . . . . .	99	129	125	114	101
{ Aeronautica . . . . .	125	104	112	95	3
{ sottufficiali . . . . .	347	282	192	174	—
{ graduati e truppa . . . . .	—	—	—	—	—
{ Carabinieri . . . . .	—	—	—	—	—
{ sottufficiali . . . . .	40	40	40	40	40
{ graduati e truppa . . . . .	190	190	140	190	190
{ Militari « di carriera » . . . . .	26	27	27	22	23
{ Esercito . . . . .	35	29	37	39	50
{ sottufficiali . . . . .	—	—	—	—	—
{ graduati e truppa . . . . .	—	—	—	—	—
{ Marina . . . . .	13	10	—	—	—
{ sottufficiali . . . . .	—	—	—	—	—
{ graduati e truppa . . . . .	—	—	—	—	—
Operai di ruolo . . . . .	30	35	34	33	68

(\*) Già compresi nelle precedenti tavole.  
(a) Cfr. corrispondente nota a pag. 5.



Segue Tav. 20 — Dipendenti «distaccati» (fuori ruolo e comandati) per amministrazione di appartenenza, categoria e posizione giuridica

AMMINISTRAZIONE, CATEGORIA E POSIZIONE GIURIDICA	1° gennaio 1972	1° gennaio 1973	1° gennaio 1974	1° gennaio 1975	1° gennaio 1976
Segue M I N I S T E R I					
<b>Finanze</b> . . . . .	<b>80</b>	<b>139</b>	<b>140</b>	<b>144</b>	<b>138</b>
Impiegati civili di ruolo . . . . .	80	13	140	143	132
Operai di ruolo . . . . .	—	—	—	—	5
Personale con ordinamento particolare — dipendenti dall'ex G.M.A. di Trieste . . . . .	—	—	—	—	—
{ impiegati . . . . .	—	—	—	—	—
{ operai . . . . .	—	1	—	1	1
<b>Grazia e giustizia</b> . . . . .	<b>64</b>	<b>65</b>	<b>67</b>	<b>70</b>	<b>61</b>
Magistrati ordinari . . . . .	46	46	61	49	46
Impiegati civili di ruolo . . . . .	18	19	16	21	15
<b>Industria, commercio ed artigianato</b> . . . . .	<b>47</b>	<b>49</b>	<b>37</b>	<b>45</b>	<b>37</b>
Impiegati civili di ruolo . . . . .	32	37	25	33	37
Operai di ruolo . . . . .	—	—	1	1	—
Personale con ordinamento particolare — dipendenti dall'ex G.M.A. di Trieste . . . . .	13	10	10	10	—
{ impiegati . . . . .	—	—	—	—	—
{ operai . . . . .	2	2	1	1	—
<b>Interno</b> . . . . .	<b>647</b>	<b>811</b>	<b>728</b>	<b>709</b>	<b>583</b>
Impiegati civili di ruolo . . . . .	432	620	559	552	433
Operai di ruolo . . . . .	5	—	—	—	—
Personale con ordinamento particolare . . . . .	110	108	102	91	95
{ impiegati degli ex municipi coloniali . . . . .	57	43	32	30	22
{ dipendenti dall'ex G.M.A. di Trieste . . . . .	53	65	70	61	73
{ impiegati . . . . .	110	108	102	91	95
{ operai . . . . .	43	40	35	36	33
<b>Lavori pubblici</b> . . . . .	<b>55</b>	<b>67</b>	<b>64</b>	<b>46</b>	<b>17</b>
Impiegati civili di ruolo . . . . .	47	56	57	41	12
Operai di ruolo . . . . .	4	6	2	1	1
Personale con ordinamento particolare — dipendenti dall'ex G.M.A. di Trieste . . . . .	—	—	—	—	—
{ impiegati . . . . .	—	—	—	—	—
{ operai . . . . .	4	5	5	4	4
<b>Lavoro e previdenza sociale</b> . . . . .	<b>155</b>	<b>150</b>	<b>189</b>	<b>163</b>	<b>125</b>
Impiegati civili di ruolo . . . . .	10	105	147	130	93
Personale con ordinamento particolare — dipendenti dall'ex G.M.A. di Trieste . . . . .	15	20	18	11	11
{ impiegati . . . . .	15	20	18	11	11
{ operai . . . . .	32	25	24	22	21
<b>Marina mercantile</b> . . . . .	<b>31</b>	<b>31</b>	<b>33</b>	<b>30</b>	<b>20</b>
Impiegati civili di ruolo . . . . .	13	14	24	21	14
Militari «di carriera» (Capitanerie di porto) - ufficiali . . . . .	17	17	7	9	6
Operai di ruolo . . . . .	1	—	2	—	—



Segue Tav. 20 — Dipendenti «distaccati» (fuori ruolo e comandati) per amministrazione di appartenenza, categoria e posizione giuridica

AMMINISTRAZIONE, CATEGORIA E POSIZIONE GIURIDICA	1° gennaio 1972	1° gennaio 1973	1° gennaio 1974	1° gennaio 1975	1° gennaio 1976
Segue M I N I S T E R I					
Partecipazioni statali (Impiegati civili di ruolo) . . . . .	—	—	—	1	—
Poste e telecomunicazioni (a) . . . . .	—	—	—	—	—
<b>Pubblica istruzione . . . . .</b>	<b>5.144</b>	<b>5.118</b>	<b>5.408</b>	<b>5.352</b>	<b>5.188</b>
Impiegati civili di ruolo . . . . .	38	55	66	69	177
Insegnanti di ruolo . . . . .	5.106	5.062	5.341	5.282	5.021
Operai di ruolo . . . . .	—	—	—	—	—
Personale con ordinamento particolare — dipendenti dall'ex G.M.A. di Trieste . . . . .	—	1	1	1	—
{ impiegati . . . . .	—	—	—	—	—
{ operai . . . . .	—	—	—	—	—
<b>Sanità . . . . .</b>	<b>22</b>	<b>43</b>	<b>37</b>	<b>35</b>	<b>21</b>
Impiegati civili di ruolo . . . . .	21	42	37	35	21
Personale con ordinamento particolare — impiegati già a contratto tipo M.A.I. . . . .	1	1	—	—	—
<b>Tesoro . . . . .</b>	<b>863</b>	<b>908</b>	<b>918</b>	<b>899</b>	<b>725</b>
Impiegati civili di ruolo . . . . .	858	906	916	897	725
Personale con ordinamento particolare — dipendenti dall'ex G. M. A. di Trieste . . . . .	5	2	2	2	—
{ impiegati . . . . .	—	—	—	—	—
{ operai . . . . .	—	—	—	—	—
<b>Trasporti . . . . .</b>	<b>36</b>	<b>33</b>	<b>42</b>	<b>37</b>	<b>33</b>
Impiegati civili di ruolo . . . . .	34	31	39	34	32
Operai di ruolo . . . . .	2	2	3	3	1
<b>Turismo e spettacolo (Impiegati civili di ruolo) . . . . .</b>	<b>8</b>	<b>8</b>	<b>22</b>	<b>23</b>	<b>9</b>
<b>TOTALE . . . . .</b>	<b>9.498</b>	<b>9.038</b>	<b>8.959</b>	<b>8.732</b>	<b>7.864</b>

A Z I E N D E A U T O N O M E

<b>Amministrazione dei monopoli di Stato . . . . .</b>	<b>42</b>	<b>35</b>	<b>28</b>	<b>30</b>	<b>20</b>
Impiegati civili di ruolo . . . . .	36	29	22	24	20
Operai di ruolo . . . . .	5	5	6	6	—
Personale con ordinamento particolare — dipendenti dall'ex G.M.A. di Trieste — impiegati . . . . .	1	1	—	—	—
<b>Azienda nazionale autonoma delle strade . . . . .</b>	<b>10</b>	<b>17</b>	<b>26</b>	<b>43</b>	<b>32</b>
Impiegati civili di ruolo . . . . .	3	11	18	23	10
Operai di ruolo . . . . .	7	6	6	18	22
Personale con ordinamento particolare — dipendenti dall'ex G.M.A. di Trieste — impiegati . . . . .	—	—	2	2	—
<b>Amministrazione delle poste e delle telecomunicazioni (Impiegati civili di ruolo) . . . . .</b>	<b>382</b>	<b>400</b>	<b>409</b>	<b>394</b>	<b>56</b>
<b>Azienda di Stato per i servizi telefonici (Impiegati civili di ruolo) . . . . .</b>	<b>82</b>	<b>100</b>	<b>110</b>	<b>128</b>	<b>167</b>
<b>Ferrovie dello Stato (Impiegati civili di ruolo) . . . . .</b>	<b>117</b>	<b>115</b>	<b>154</b>	<b>73</b>	<b>116</b>
<b>TOTALE . . . . .</b>	<b>633</b>	<b>667</b>	<b>727</b>	<b>666</b>	<b>391</b>

(a) Vedere « Amministrazione delle poste e delle telecomunicazioni » ed « Azienda di Stato per i servizi telefonici ».



