

tipo di istituto o scuola, sesso e regione

Liguria	Emilia Romagna	Toscana	Umbria	Marche	Lazio	Abruzzi	Molise	Campania	Puglia	Basilicata	Calabria	Sicilia	Sardegna	Estero
-	-	-	-	-	-	-	-	15	-	-	-	-	-	-
-	-	-	-	-	-	-	-	-	-	-	-	-	-	-
2	-	26	-	-	-	-	-	-	-	-	-	-	-	-
2	-	26	-	-	-	-	-	15	-	-	-	-	-	-
1.500	2.633	4.483	1.352	2.676	5.468	2.584	639	10.996	7.520	1.595	5.091	7.083	2.686	-
6.950	17.391	16.018	4.429	7.145	23.560	6.867	2.001	29.593	20.302	4.430	15.205	24.824	9.674	-
5.994	14.729	13.961	3.698	6.469	22.831	6.026	1.710	31.853	21.486	3.496	13.309	26.473	9.645	-
1.432	2.793	3.007	832	1.310	5.483	1.247	426	5.891	3.790	706	2.361	4.597	1.663	-
25	35	71	31	8	99	52	14	100	59	9	52	52	53	-
-	-	28	-	-	-	-	-	-	-	-	-	42	-	-
2.790	6.726	6.103	1.724	2.875	9.285	2.658	717	10.371	6.791	1.228	3.939	8.237	3.429	-
1.278	3.699	3.025	873	1.364	4.464	792	130	4.613	3.703	629	1.995	3.271	999	-
118	113	227	-	18	396	72	32	228	160	29	140	155	70	-
1.758	4.574	4.823	1.019	994	5.899	945	7	4.421	2.052	174	611	4.746	1.605	-
169	336	414	103	240	538	275	117	833	584	135	589	672	144	-
-	39	69	-	31	79	12	-	40	62	-	34	25	-	-
103	340	113	98	163	375	170	55	362	253	61	128	192	117	-
-	-	-	-	-	5	-	-	-	-	-	-	-	-	-
-	-	-	-	-	72	-	-	-	-	-	-	-	-	-
49	414	621	190	427	569	288	37	490	481	56	208	506	117	-
22.166	53.822	52.963	14.349	23.720	79.123	21.988	5.885	99.791	67.243	12.548	43.662	80.875	30.202	-

Tav. 52 - Insegnanti non di ruolo per amministrazione, residenza e sesso

A M M I N I S T R A Z I O N E	P O S T I Occupati	R E S I D E N Z A E S E S S O							
		I T A L I A S E T T E N T R I O N A L E		I T A L I A C E N T R A L E		I T A L I A M E R I D I O N A L E E I N S U L A R E		E S T E R O	
		MASCHI	FEMMINE	MASCHI	FEMMINE	MASCHI	FEMMINE	MASCHI	FEMMINE
Ministero della pubblica istruzione	83.079	19.085	23.542	6.302	8.493	11.376	14.281	-	-
TOTALE ...	83.079	19.085	23.542	6.302	8.493	11.376	14.281	-	-

Tav. 53 - Insegnanti non di ruolo per amministrazione, tipo di istituto o scuola, categoria, residenza e sesso

TIPO DI ISTITUTO O SCUOLA CATEGORIA	POSTI Occupati	RESIDENZA E SESSO							
		ITALIA SETTENTRIONALE		ITALIA CENTRALE		ITALIA MERIDIONALE E INSULARE		ESTERO	
		MASCHI	FEMMINE	MASCHI	FEMMINE	MASCHI	FEMMINE	MASCHI	FEMMINE
PUBBLICA ISTRUZIONE									
Scuole materne	256	-	144	-	68	-	44	-	-
Docenti diplomati	256	-	144	-	68	-	44	-	-
(a)									
Scuole elementari	3.810	153	2.314	13	524	41	765	-	-
Scuole elementari ordinarie	3.810	153	2.314	13	524	41	765	-	-
Maestri elementari	3.810	153	2.314	13	524	41	765	-	-
(b)									
Scuole medie	31.115	7.474	9.513	1.836	3.044	3.051	6.197	-	-
Scuole medie ordinarie	31.115	7.474	9.513	1.836	3.044	3.051	6.197	-	-
Docenti laureati	31.115	7.474	9.513	1.836	3.044	3.051	6.197	-	-
(c)									
Istituti d'istruzione classica, scientifica e magistrale	10.708	1.562	2.750	731	1.583	1.554	2.528	-	-
Licei-ginnasi	2.778	384	645	203	416	423	707	-	-
Docenti laureati	2.778	384	645	203	416	423	707	-	-
Docenti laureati	2.715	372	611	202	411	421	698	-	-
Docenti diplomati	63	12	34	1	5	2	9	-	-
Licei scientifici	5.283	850	1.475	359	789	718	1.092	-	-
Docenti laureati	5.201	843	1.454	354	770	710	1.070	-	-
Docenti diplomati	82	7	21	5	19	8	22	-	-
Istituti magistrali	2.483	318	601	159	346	392	667	-	-
Docenti laureati	2.435	314	584	156	341	385	655	-	-
Docenti diplomati	48	4	17	3	5	7	12	-	-
Scuole magistrali per la formazione delle insegnanti delle scuole materne	164	10	29	10	32	21	62	-	-
Docenti laureati	163	10	29	10	32	21	61	-	-
Docenti diplomati	1	-	-	-	-	-	1	-	-
Convitti nazionali	214	92	16	50	3	46	7	-	-
Istitutori	214	92	16	50	3	46	7	-	-
Educatrici femminili	37	-	12	-	14	-	11	-	-
Istitutrici	37	-	12	-	14	-	11	-	-
Istituti tecnici	17.060	4.507	4.318	1.774	1.401	3.402	1.658	-	-
Istituti tecnici	17.060	4.507	4.318	1.774	1.401	3.402	1.658	-	-
Docenti laureati	14.114	3.513	3.637	1.422	1.167	2.904	1.471	-	-
Docenti diplomati	2.946	994	681	352	234	498	187	-	-
Istituti professionali	16.305	4.437	3.850	1.510	1.517	2.487	2.504	-	-
Istituti professionali per l'industria, l'artigianato e le attività marine	7.089	2.664	1.127	943	410	1.277	668	-	-
Docenti laureati	5.027	1.589	964	609	345	920	600	-	-
Docenti diplomati	2.062	1.075	163	334	65	357	68	-	-
Istituti professionali per il commercio	4.601	824	1.719	260	677	376	745	-	-
Docenti laureati	3.980	740	1.451	250	586	325	628	-	-
Docenti diplomati	621	84	268	10	91	51	117	-	-

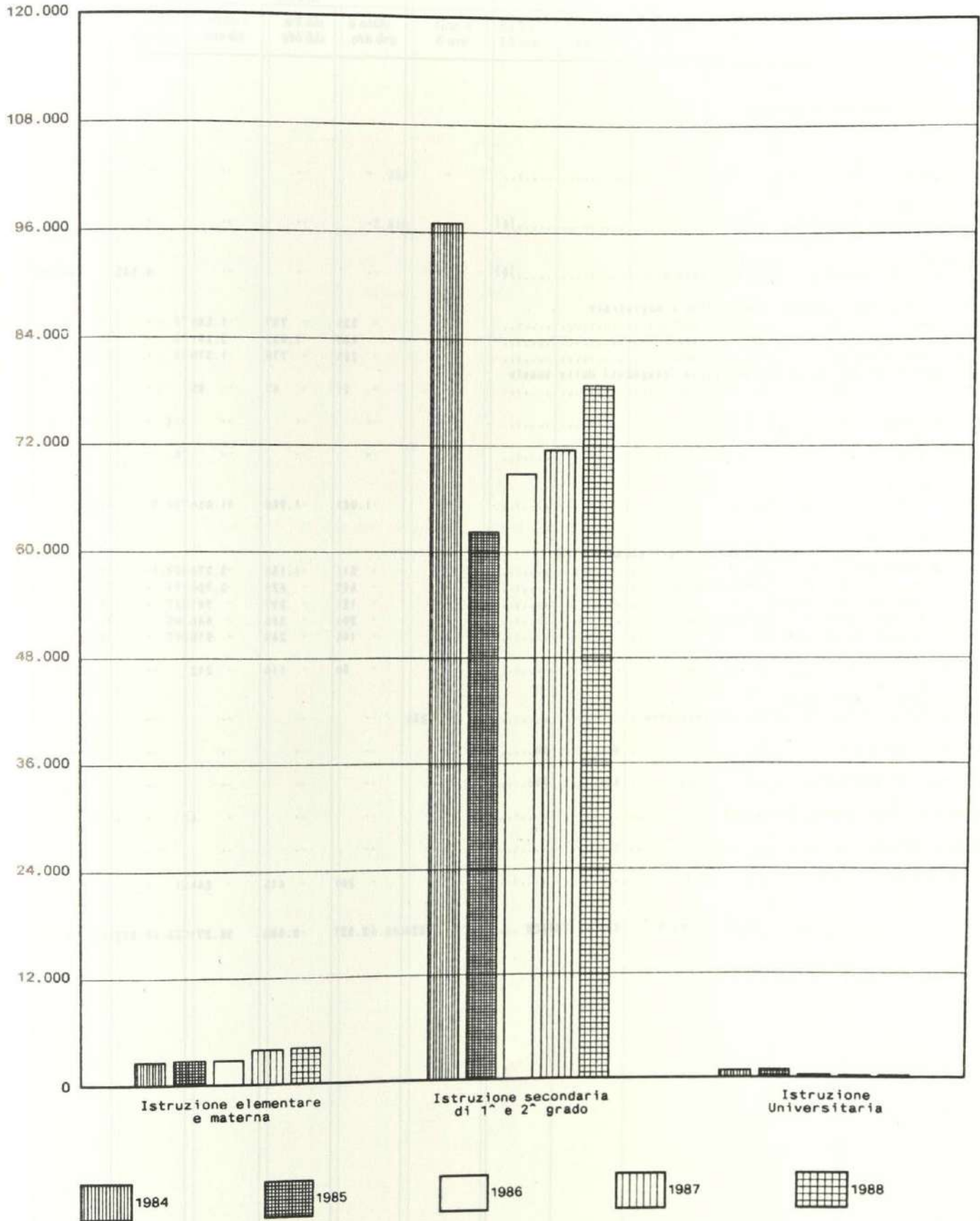
Segue Tav. 53 - Insegnanti non di ruolo per amministrazione, tipo di istituto o scuola, categoria, residenza e sesso

TIPO DI ISTITUTO O SCUOLA CATEGORIA	P O S T I Occupati	R E S I D E N Z A E S E S S O							
		ITALIA SETTENTRIONALE		ITALIA CENTRALE		ITALIA MERIDIONALE E INSULARE		ESTERO	
		MASCHI	FEMMINE	MASCHI	FEMMINE	MASCHI	FEMMINE	MASCHI	FEMMINE
PUBBLICA ISTRUZIONE (Segue)									
Istituti professionali alberghieri	2.004	553	414	184	142	405	306	-	-
Docenti laureati	1.159	215	328	65	115	169	267	-	-
Docenti diplomati	845	338	86	119	27	236	39	-	-
Istituti professionali per l'agricoltura	1.247	292	226	62	40	311	316	-	-
Docenti laureati	1.013	175	192	32	36	285	293	-	-
Docenti diplomati	234	117	34	30	4	26	23	-	-
Istituti professionali femminili	1.364	104	364	61	248	118	489	-	-
Docenti laureati	910	86	219	56	166	109	274	-	-
Docenti diplomati	454	18	145	5	82	9	195	-	-
Licei artistici	376	93	108	29	49	33	64	-	-
Docenti laureati	376	93	108	29	49	33	64	-	-
Amministrazione universitaria	226	74	19	28	10	67	28	-	-
Università e istituti di istruzione superiore	226	74	19	28	10	67	28	-	-
Professori incaricati stabilizzati esteri (art.4 del D.L. 1 ottobre 1973, n. 580, convertito nella Legge 30 novembre 1973, n. 766)	(d)	74	19	28	10	67	28	-	-
Accademia di belle arti	213	58	23	50	12	61	9	-	-
Professori di primo ruolo	102	17	3	33	6	36	7	-	-
Professori di terzo ruolo	111	41	20	17	6	25	2	-	-
Conservatori di musica	1.179	334	152	64	22	397	210	-	-
Professori di primo ruolo	1.067	305	127	56	15	379	185	-	-
Professori di secondo ruolo	64	15	21	7	5	8	8	-	-
Accompagnatori al pianoforte	48	14	4	1	2	10	17	-	-
Accademia nazionale d'arte drammatica	6	-	-	2	4	-	-	-	-
Docenti laureati	4	-	-	2	2	-	-	-	-
Docenti diplomati	2	-	-	-	-	-	-	-	-
Accademia nazionale di danza	21	-	-	13	8	-	-	-	-
Professori di secondo ruolo	5	-	-	2	3	-	-	-	-
Professori di terzo ruolo	16	-	-	11	5	-	-	-	-
Istituti d'arte	1.553	301	323	202	234	237	256	-	-
Docenti laureati	1.519	294	321	200	225	229	250	-	-
Docenti diplomati	34	7	2	2	9	8	6	-	-
TOTALE	83.079	19.085	23.542	6.302	8.493	11.376	14.281		

(a) Equiparati ai maestri elementari. - (b) Compreso il personale in servizio presso le Scuole elementari in lingua tedesca, slovena e per ciechi. - (c) Compreso il personale in servizio presso le Scuole medie in lingua tedesca, slovena e per ciechi. - (d) Oltre a 625 professori incaricati stabilizzati interni che già ricoprono altro ufficio con retribuzione a carico dello Stato, di Ente pubblico o privato, o comunque fruiscano di un reddito di lavoro subordinato.

- Tav. 12 -

INSEGNANTI NON DI RUOLO
PER TIPO DI ISTRUZIONE



scuole medie in lingua tedesca, slovena e per ciechi. - (c) Comprato il personale in servizio presso le scuole pubbliche e private, o comunque fruiscono di un reddito di lavoro subordinato.

Tav. 54 - Insegnanti non di ruolo per amministrazione, tipo di

AMMINISTRAZIONE	ISTRUZIONE UNIVER- SITARIA	Docenti laureati						
		Professori	Titolari in istituti e scuole di istruzione secondaria di 2° grado, nei licei artistici, nella accademia di arte drammatica e negli istituti di arte			Titolari in istituti di istruzione secondaria di 1° grado		
			fino a 6 ore	da 7 a 15 ore	oltre 15 ore	fino a 6 ore	da 7 a 15 ore	oltre 15 ore
Ministero della pubblica istruzione								
Scuole materne	-	-	-	-	-	-	-	
Scuole elementari								
Scuole elementari ordinarie (a)	-	-	-	-	-	-	-	
Scuole medie								
Scuole medie ordinarie (b)	-	-	-	-	4.543	10.174	16.398	
Istituti d'istruzione classica, scientifica e magistrale								
Licei-ginnasi	-	329	797	1.589	-	-	-	
Licei scientifici	-	480	1.432	3.289	-	-	-	
Istituti magistrali	-	289	776	1.370	-	-	-	
Scuole magistrali per la formazione delle insegnanti delle scuole materne	-	21	47	95	-	-	-	
Convitti nazionali	-	-	-	-	-	-	-	
Educandati femminili	-	-	-	-	-	-	-	
Istituti tecnici								
Istituti tecnici	-	1.082	1.948	11.084	-	-	-	
Istituti professionali								
Istituti professionali per l'industria, l'artigianato e le attività marine	-	511	1.138	3.378	-	-	-	
Istituti professionali per il commercio	-	447	829	2.704	-	-	-	
Istituti professionali alberghieri	-	121	297	741	-	-	-	
Istituti professionali per l'agricoltura	-	201	366	446	-	-	-	
Istituti professionali femminili	-	146	249	515	-	-	-	
Licei artistici	-	50	114	212	-	-	-	
Amministrazione universitaria								
Università e istituti di istruzione superiore	226	-	-	-	-	-	-	
Accademia di belle arti	-	-	-	-	-	-	-	
Conservatori di musica	-	-	-	-	-	-	-	
Accademia nazionale d'arte drammatica	-	-	-	4	-	-	-	
Accademia nazionale di danza	-	-	-	-	-	-	-	
Istituti d'arte	-	260	415	844	-	-	-	
TOTALE ...	226	3.937	8.408	26.271	4.543	10.174	16.398	

(a) E' compreso il personale in servizio presso le scuole speciali - (b) E' compreso il personale in servizio presso le scuole speciali.

istituto o scuola, categoria ed ore settimanali d'insegnamento

Docenti diplomati						Docenti dei conservatori di musica, accademie BB.AA. e accademia nazionale di danza			Totale parziale			TOTALE GENERALE
Titolari in istituti e scuole di istruzione secondaria di 2° grado, nei licei artistici e negli istituti di arte			Titolari in istituti di istruzione secondaria di 1° grado, nelle scuole elementari e materne			fino a 6 ore	da 7 a 15 ore	oltre 15 ore	fino a 6 ore	da 7 a 15 ore	oltre 15 ore	
fino a 6 ore	da 7 a 15 ore	oltre 15 ore	fino a 6 ore	da 7 a 15 ore	oltre 15 ore							
-	-	-	-	-	256	-	-	-	-	-	256	256
-	-	-	-	-	3.810	-	-	-	-	-	3.810	3.810
-	-	-	-	-	-	-	-	-	4.543	10.174	16.398	31.115
5	11	47	-	-	-	-	-	-	334	808	1.636	2.778
8	15	59	-	-	-	-	-	-	488	1.447	3.348	5.283
6	14	28	-	-	-	-	-	-	295	790	1.398	2.483
-	-	1	-	-	-	-	-	-	21	47	96	164
-	-	214	-	-	-	-	-	-	-	-	214	214
-	-	37	-	-	-	-	-	-	-	-	37	37
91	248	2.607	-	-	-	-	-	-	1.173	2.196	13.691	17.060
131	295	1.636	-	-	-	-	-	-	642	1.433	5.014	7.089
80	122	419	-	-	-	-	-	-	527	951	3.123	4.601
34	43	768	-	-	-	-	-	-	155	340	1.509	2.004
5	25	204	-	-	-	-	-	-	206	391	650	1.247
12	44	398	-	-	-	-	-	-	158	293	913	1.364
-	-	-	-	-	-	-	-	-	50	114	212	376
-	-	-	-	-	-	-	-	-	-	-	-	226
-	-	-	-	-	-	-	49	164	-	49	164	213
-	-	-	-	-	-	28	183	968	28	183	968	1.179
-	-	2	-	-	-	-	-	-	-	-	6	6
-	-	-	-	-	-	-	-	21	-	-	21	21
15	7	12	-	-	-	-	-	-	275	422	856	1.553
307	824	6.432	-	-	4.066	28	232	1.153	8.895	19.638	54.320	83.079

Tav. 55 - Insegnanti non di ruolo per

TIPO DI ISTITUTO O SCUOLA	POSTI OCCUPATI			Piemonte	Valle d'Aosta	Lom- bardia	Trentino Alto Adige	Veneto	Friuli Venezia Giulia
	MASCHI	FEMMINE	TOTALE						
<u>MINISTERO DELLA PUBBLICA ISTRUZIONE</u>									
Scuole materne	-	256	256	71	-	30	-	13	3
Scuole elementari	207	3.603	3.810	258	-	1.329	102	446	46
Scuole medie	12.361	18.754	31.115	2.653	-	6.835	1.242	3.094	531
Istituti d'istruzione classica, scientifica e magistrale	3.847	6.861	10.708	635	-	1.527	278	746	281
Convitti nazionali	188	26	214	11	-	10	-	47	3
Educandati femminili	-	37	37	-	-	3	-	9	-
Istituti tecnici	9.683	7.377	17.060	1.281	-	3.397	273	1.826	563
Istituti professionali	8.434	7.871	16.305	1.071	-	3.146	272	1.640	510
Licei artistici	155	221	376	24	-	104	-	40	-
Amministrazione universitaria	169	57	226	10	-	7	-	29	24
Accademia di belle arti	169	44	213	13	-	34	-	17	-
Conservatori di musica	795	384	1.179	74	-	67	42	166	40
Accademia nazionale d'arte drammatica ..	2	4	6	-	-	-	-	-	-
Accademia nazionale di danza	13	8	21	-	-	-	-	-	-
Istituti d'arte	740	813	1.553	62	-	125	37	186	58
TOTALE ...	36.763	46.316	83.079	6.163	-	16.614	2.246	8.259	2.059

amministrazione, tipo di istituto o scuola, sesso e regione

Liguria	Emilia Romagna	Toscana	Umbria	Marche	Lazio	Abruzzi	Molise	Campania	Puglia	Basilicata	Calabria	Sicilia	Sardegna	Estero
1	26	22	6	6	34	-	-	7	2	7	-	16	12	-
92	194	133	16	43	345	14	8	260	131	14	63	257	59	-
982	1.650	1.535	424	717	2.204	601	147	1.396	1.534	587	1.450	2.291	1.242	-
301	544	666	180	326	1.142	191	62	937	657	240	405	982	608	-
13	24	23	-	3	27	-	-	3	3	5	3	31	8	-
-	-	14	-	-	-	-	-	-	-	-	-	11	-	-
425	1.060	941	282	455	1.497	255	58	1.208	885	301	474	1.056	823	-
390	1.258	1.065	273	474	1.215	263	25	1.168	1.011	273	666	1.012	573	-
19	14	34	-	5	39	5	6	28	16	-	13	24	5	-
4	19	21	5	4	8	15	-	12	17	1	18	15	17	-
-	17	31	-	21	10	8	-	11	12	-	13	26	-	-
13	84	11	16	51	8	16	45	86	152	83	77	81	67	-
-	-	-	-	-	6	-	-	-	-	-	-	-	-	-
-	-	-	-	-	21	-	-	-	-	-	-	-	-	-
12	144	141	54	133	108	63	3	84	117	13	55	95	63	-
2.252	5.034	4.637	1.256	2.238	6.664	1.431	354	5.200	4.537	1.524	3.237	5.897	3.477	-

Tav. 56 - Militari <<di carriera>> per amministrazione e residenza

A M M I N I S T R A Z I O N E	P O S T I		R E S I D E N Z A				PERSONALE DISTACCATO
	In ruolo	Occupati	ITALIA SETTEN- TRIONALE	ITALIA CENTRALE	ITALIA MERIDIONALE E INSULARE	PERSONALE DISTACCATO	
Ministero della difesa							
Aeronautica, Carabinieri, Esercito, Marina	225.315	(a) 210.848	-	-	-	1.809	
Ministero delle finanze							
Corpo della guardia di finanza	53.935	53.813	24.917	14.814	14.082	-	
Ministero di grazia e giustizia							
Corpo degli agenti di custodia degli istituti di prevenzione e di pena	27.572	23.160	6.423	6.474	10.263	-	
Ministero della marina mercantile							
Capitanerie di porto	641	650	142	207	301	1	
TOTALE	307.463	288.471	31.482	21.495	24.646	1.810	

(a) Manca la distribuzione per "regione" non essendo pervenuti i relativi dati di analisi.

Segue Tav. 57 - Militari di «carriera» per amministrazione, categoria, posizione e residenza

PROVEDIMENTO DI APPROVAZIONE DELL' ORGANICO	C A T E G O R I A E P O S I Z I O N E	P O S T I		R E S I D E N Z A				PERSONALE DISTACCATO
		In ruolo	Occupati	ITALIA SETTEN- TRIONALE	ITALIA CENTRALE	ITALIA MERIDIONALE E INSULARE		
	Sottufficiali in servizio permanente ruolo normale	16.500	12.171	-	-	-	-	-
	Sottufficiali in ferma volontaria e in rafferma	7.000	4.316	-	-	-	-	-
	Graduati e truppa in ferma volontaria e in rafferma	3.524	2.400	-	-	-	-	-
	Allievi ufficiali dell'Accademia di sanità interforze (in ferma volontaria)	-	19	-	-	-	-	-
	Allievi ufficiali dell'Accademia esclusa la Sanità interforze (in ferma volontaria)	-	358	-	-	-	-	-
	(e)							
	TOTALE...	225.315	(a) 210.848	-	-	-	-	1.809
	MINISTERO DELLE FINANZE							
28/11/73, n. 873	Corpo della guardia di finanza	53.935	53.813	24.917	14.814	14.082	-	-
10/5/83, n. 212	Ufficiali in servizio permanente	1.669	1.599	773	487	339	-	-
26/6/86, n. 338	Ufficiali in servizio permanente cappellani	13	8	3	2	2	-	-
	Ufficiali del ruolo tecnico operativo	310	56	26	18	12	-	-
	Sottufficiali in servizio permanente	17.631	11.919	4.876	3.538	3.505	-	-
	Sottufficiali in servizio continuativo, in ferma volontaria, in rafferma	-	3.032	1.656	599	777	-	-
	Sottufficiali del ruolo transitorio dell'ex G.M.A. di Trieste Appuntati e finanzieri ed allievi finanzieri in servizio continuativo, in ferma volontaria e in rafferma	11	11	8	1	2	-	-
	Allievi ufficiali dell'Accademia esclusa la Sanità interforze (in ferma volontaria)	34.300	37.060	17.447	10.168	9.445	-	-
	Appuntati e finanzieri del ruolo transitorio dell'ex G.M.A. di Trieste	-	122	122	-	-	-	-
	TOTALE...	1	1	1	-	-	-	-
	MINISTERO DI GRAZIA E GIUSTIZIA							
2/12/75, n. 603	Corpo degli agenti di custodia degli istituti di prevenzione e pena	53.935	53.813	24.917	14.814	14.082	-	-
27/10/87, n. 436	Ufficiali in servizio permanente	27.572	23.160	6.423	6.474	10.263	-	-
	Sottufficiali in servizio permanente	66	49	9	24	16	-	-
	Sottufficiali in servizio permanente ruolo speciale per mansioni di ufficio	3.786	1.980	457	647	876	-	-
	Sottufficiali in servizio continuativo, in ferma volontaria, in rafferma	225	53	7	27	19	-	-
	Appuntati e guardie in servizio continuativo, in ferma volontaria e in rafferma	-	297	86	91	120	-	-
	TOTALE...	23.495	20.781	5.864	5.685	9.232	-	-
	TOTALE...	27.572	23.160	6.423	6.474	10.263	-	-

PROVEDIMENTO DI APPROVAZIONE DELL' ORGANICO	C A T E G O R I A E P O S I Z I O N E	P O S T I		R E S I D E N Z A				PERSONALE DISTACCATO
		In ruolo	Occupati	ITALIA SETTE- TRIONALE	ITALIA CENTRALE	ITALIA MERIDIONALE E INSULARE		
31/12/82, n. 979 —	MINISTERO DELLA MARINA MERCANTILE							
	Capitanerie di porto	641	650	142	207	301	1	
	Ufficiali in servizio permanente ruolo normale	453	394	84	128	182	1	
	Ufficiali in servizio permanente ruolo speciale	188	185	41	56	88	-	
	Ufficiali in servizio ad esaurimento	-	71	17	23	31	-	
	TOTALE...	641	650	142	207	301	1	

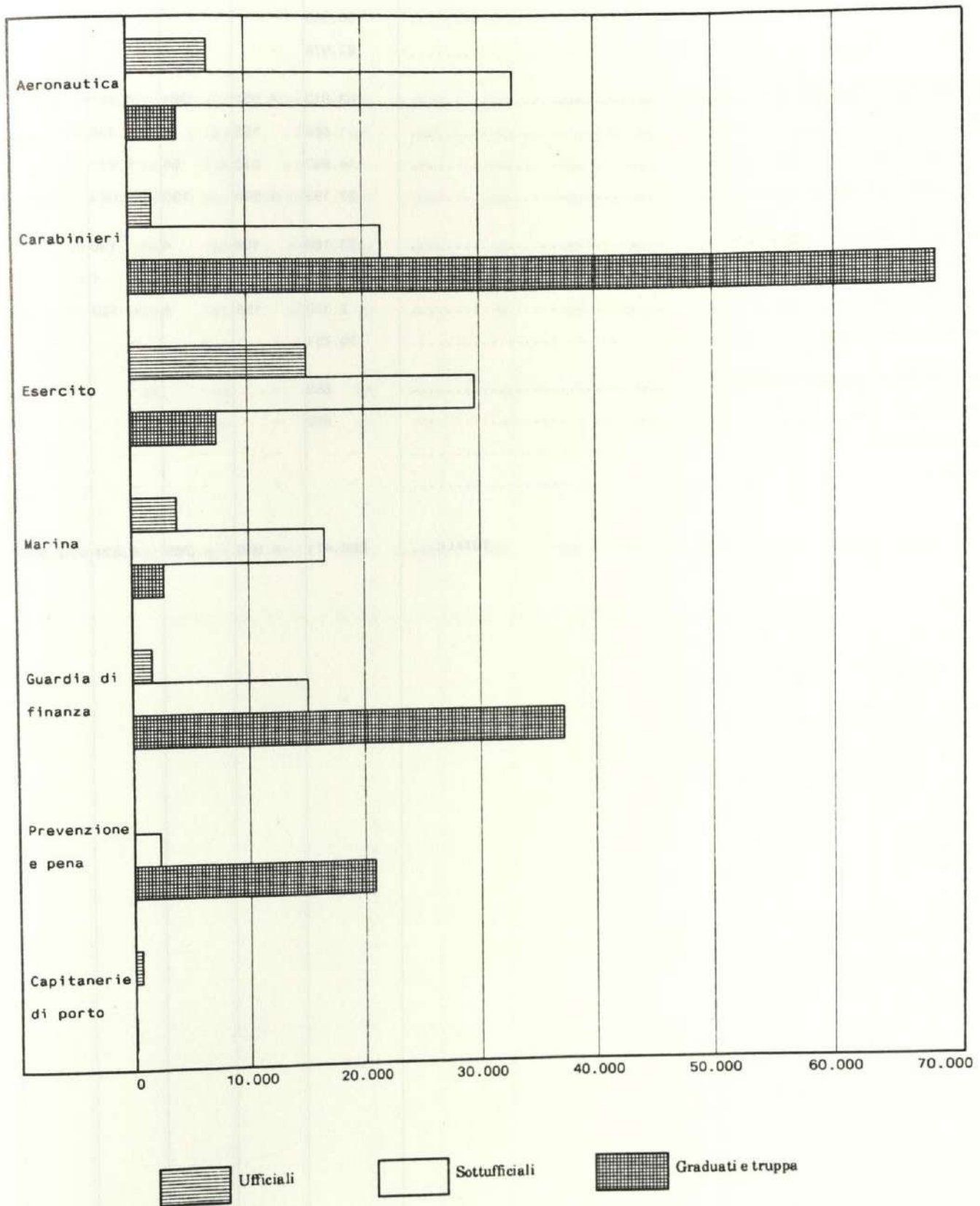
(a) Manca la distribuzione per "regione" non essendo pervenuti i relativi dati di analisi. - (b) Di cui 18 aspiranti del III anno. - (c) L'organico grava sui sottufficiali in servizio permanente. - (d) Di cui 19 dell'Aeronautica e 15 della Marina. - (e) Di cui 82 aspiranti del III anno.

Tav. 58 - Militari di «carriera» per posizione, grado, amministrazione e categoria

P O S I Z I O N E E G R A D O	Ministero della difesa					Ministero delle finanze ----- Corpo della guardia di finanza	Ministero di grazia e giustizia ----- Corpo degli agenti di custodia degli Istituti di prevenzione e di pena	Ministero della marina mercantile ----- Capitanerie di porto	TOTALE
	Aero-nautica	Carabinieri	Esercito	Marina	TOTALE				
<u>UFFICIALI</u>									
Generale di Corpo d'armata ed equiparato.....	13	-	30						56
Generale di Divisione ed equiparato.....	27	7	83	13					157
Generale di Brigata ed equiparato.....	55	19	250	37					393
Colonnello ed equiparato.....	543	99	1.435	304					2.528
Tenente colonnello ed equiparato.....	1.737	414	4.744	853					8.229
Maggiore ed equiparato.....	1.190	218	1.393	415					3.448
Capitano ed equiparato.....	1.784	780	4.167	1.157					8.595
Tenente ed equiparato.....	860	296	2.115	824					4.456
Sottotenente ed equiparato.....	574	240	796	230					2.240
TOTALE	6.783	2.073	15.013	3.866		1.668	49		30.102
<u>SOTTUFFICIALI</u>									
In servizio permanente.....	28.486	18.212	24.526	12.171		11.930	2.033		97.358
Aiutante di battaglia; maresciallo maggiore ed equiparato con la qualifica di aiutante o scelto ..	6.888	1.672	1.772	1.691		1.395	284		13.702
Maresciallo maggiore ed equiparato.....	3.379	1.720	4.210	983		659	24		10.975
Maresciallo capo ed equiparato.....	8.665	4.359	4.970	2.855		3.185	237		24.271
Maresciallo ordinario ed equiparato.....	3.481	1.215	3.718	1.189		1.058	185		10.846
Sergente maggiore ed equiparato.....	6.073	9.246	9.856	5.453		5.633	1.303		37.564
In servizio continuativo, in ferma volontaria ed in rafferma.....	4.496	3.341	4.987	4.316		3.032	297		20.469
Sergente ed equiparato.....	4.496	3.341	4.987	4.316		3.032	297		20.469
TOTALE.....	32.982	21.553	29.513	16.487		14.962	2.330		117.827
<u>GRADUATI E TRUPPA</u>									
Appuntato.....	-	18.728	-	-		11.847	3.581		34.156
Carabiniere in servizio continuativo ed equiparato.....	-	9.312	-	-		-	-		9.312
Carabiniere rafferma ed equiparato.....	-	15.515	-	-		-	-		15.515
Carabiniere in ferma volontaria ed equiparato.....	-	21.620	-	-		-	-		21.620
Allievo carabiniere ed equiparato.....	-	3.128	-	-		3.137	-		6.265
Caporale maggiore, caporale, soldato ed equiparati.....	3.892	-	6.513	2.400		-	-		12.805
Allievi ufficiali (Accademia del 3° anno).....	-	-	-	-		-	-		-
Allievi ufficiali (Accademia del 1° e 2° anno).....	261	-	597	358		-	-		1.338
Allievi ufficiali (Accademia Sanita' interforze).....	58	-	177	19		-	-		254
Guardie ed altri graduati.....	-	-	-	-		22.077	17.200		39.277
TOTALE	4.211	66.303	7.287	2.777		37.183	20.781		140.542
TOTALE GENERALE.....	43.976	91.929	51.813	23.130		53.813	23.160	650	288.471

- Tav. 13 -

MILITARI "DI CARRIERA"
PER AMMINISTRAZIONE E CATEGORIA



Tav. 59 - Militari <<di carriera >> per

AMMINISTRAZIONE	Posti occupati	Piemonte	Valle d'Aosta	Lombardia	Trentino Alto Adige	Veneto
MINISTERO DELLA DIFESA	(a) 210.848	-	-	-	-	-
Ufficiali	27.735	-	-	-	-	-
Sottufficiali	100.535	-	-	-	-	-
Graduati e truppe	82.578	-	-	-	-	-
MINISTERO DELLE FINANZE	53.813	4.532	261	6.394	2.270	3.362
Ufficiali	1.668	103	5	338	41	98
Sottufficiali	14.962	920	66	1.972	392	901
Graduati e truppe	37.183	3.509	190	4.084	1.837	2.363
MINISTERO DI GRAZIA E GIUSTIZIA	23.160	158	4	130	15	69
Ufficiali	49	-	-	1	1	1
Sottufficiali	2.330	158	4	129	14	68
Graduati e truppe	20.781	-	-	-	-	-
MINISTERO DELLA MARINA MERCANTILE	650	-	-	-	-	27
Ufficiali	650	-	-	-	-	27
Sottufficiali	-	-	-	-	-	-
Graduati e truppe	-	-	-	-	-	-
TOTALE...	288.471	4.690	265	6.524	2.285	3.458

(a) Manca la distribuzione per "regione" non essendo pervenuti i relativi dati di analisi.

>> per
 amministrazione, categoria e regione

	Friuli Venezia Giulia	Liguria	Emilia Romagna	Toscana	Umbria	Marche	Lazio	Abruzzi	Molise	Campania	Puglia	Basilicata	Calabria	Sicilia	Sardegna
-	-	-	-	-	-	-	-	-	-	-	-	-	-	-	-
-	-	-	-	-	-	-	-	-	-	-	-	-	-	-	-
-	-	-	-	-	-	-	-	-	-	-	-	-	-	-	-
2.362	3.091	2.969	2.038	2.774	264	1.106	10.670	526	161	3.198	2.789	201	1.480	4.497	1.230
98	75	80	67	81	7	35	385	12	4	88	83	4	32	101	29
901	803	768	718	736	81	381	2.940	168	52	943	916	64	392	1.363	386
2.363	2.213	2.121	1.253	1.957	176	690	7.345	346	105	2.167	1.790	133	1.056	3.033	815
69	23	54	106	165	38	54	532	69	24	263	157	34	96	226	162
1	-	3	3	2	-	1	21	1	-	6	2	-	2	3	2
68	23	51	103	163	38	53	511	68	24	257	155	34	94	223	160
-	-	-	-	-	-	-	-	-	-	-	-	-	-	-	-
27	21	71	23	64	-	22	121	8	-	55	72	-	34	94	38
27	21	71	23	64	-	22	121	8	-	55	72	-	34	94	38
-	-	-	-	-	-	-	-	-	-	-	-	-	-	-	-
-	-	-	-	-	-	-	-	-	-	-	-	-	-	-	-
3.458	3.135	3.094	2.167	3.003	302	1.182	11.323	603	185	3.516	3.018	235	1.610	4.817	1.430

Tav. 60 - Militari << di carriera >> per grado o livello retributivo e classe di stipendio

GRADO E CLASSE DI STIPENDIO	Ministero della difesa					Ministero delle finanze Corpo della guardia di finanza	Ministero di grazia e giustizia Corpo degli agenti di custodia Istituti di prevenzione e di pena	Ministero della marina mercantile Capitanerie di porto	TOTALE
	Aero-nautica	Carabinieri	Esercito	Marina	TOTALE				
Generale di corpo d'armata ed equiparato									
Iniziale	13	-	30	13	56	-	-	-	56
I Classe	-	-	-	-	-	-	-	-	-
II Classe	-	-	1	-	1	-	-	-	1
III Classe	4	-	7	-	11	-	-	-	11
IV Classe	4	-	5	-	9	-	-	-	9
V Classe	5	-	3	-	8	-	-	-	8
VI Classe	-	-	2	9	11	-	-	-	11
VII Classe	-	-	2	4	6	-	-	-	6
VIII Classe	-	-	10	-	10	-	-	-	10
Generale di divisione ed equiparato									
Iniziale	27	7	83	33	150	-	1	-	157
I Classe	-	-	-	-	-	-	-	-	-
II Classe	10	-	-	-	10	-	-	-	10
III Classe	7	-	26	-	33	-	-	-	33
IV Classe	8	1	15	6	30	-	-	-	30
V Classe	2	3	20	21	46	-	-	-	46
VI Classe	-	2	9	6	17	-	3	-	20
VII Classe	-	1	5	-	6	-	2	-	9
VIII Classe	-	-	8	-	8	-	1	-	9
Generale di brigata ed equiparato									
Iniziale	55	19	250	37	361	-	6	-	393
I Classe	-	-	-	-	-	-	-	-	-
II Classe	-	-	-	-	-	-	-	-	-
III Classe	15	3	58	-	73	-	-	-	73
IV Classe	18	3	33	15	69	-	-	-	69
V Classe	15	3	73	17	108	-	-	-	114
VI Classe	7	8	31	3	49	-	1	-	55
VII Classe	-	5	22	2	29	-	5	-	42
VIII Classe	-	-	33	-	33	-	7	-	40
Colonnello ed equiparato									
Iniziale	543	99	1.435	304	2.381	(c)	81	1	2.528
I Classe	-	7	-	-	7	-	7	-	14
II Classe	-	39	-	-	39	-	14	-	53
III Classe	75	29	-	-	104	-	15	1	120
IV Classe	70	17	253	-	340	-	20	-	360
V Classe	130	5	349	-	484	-	17	-	513
VI Classe	165	1	402	25	593	-	6	-	614
VII Classe	59	1	145	131	336	-	-	-	355
VIII Classe	44	-	198	148	390	-	2	-	410
	-	-	88	-	88	-	-	-	89

Segue Tav. 60 - Militari << di carriera >> per grado o livello retributivo e classe di stipendio

GRADO E CLASSE DI STIPENDIO	Ministero della difesa					Ministero delle finanze Corpo della guardia di finanza	Ministero di grazia e giustizia Corpo degli agenti di custodia degli Istituti di prevenzione e di pena	Ministero della marina mercantile Capitanerie di porto	TOTALE
	Aero-nautica	Carabinieri	Esercito	Marina	TOTALE				
Ottavo livello bis	1.400	414	4.744	853	7.411	331	12	138	7.892
Iniziale	-	117	-	-	117	49	-	-	166
I Classe	-	88	-	-	88	99	-	-	199
II Classe	131	119	-	-	250	85	-	-	335
III Classe	136	80	-	-	216	68	-	-	284
IV Classe	270	9	-	-	279	27	-	-	306
V Classe	276	1	541	37	855	-	-	-	855
VI Classe	141	-	902	119	1.162	-	-	18	1.180
VII Classe	96	-	1.275	158	1.529	-	-	21	1.550
VIII Classe	350	-	2.026	539	2.915	3	-	99	3.017
Ottavo livello	1.527	218	1.393	415	3.553	115	15	102	3.785
Iniziale	-	120	-	-	120	-	-	-	120
I Classe	-	34	-	-	34	-	-	-	34
II Classe	-	10	-	-	10	-	-	-	10
III Classe	37	6	-	63	106	33	-	-	139
IV Classe	144	2	203	110	459	3	4	8	474
V Classe	400	21	611	93	1.125	79	7	14	1.225
VI Classe	404	11	454	29	898	-	2	25	925
VII Classe	268	8	90	50	416	-	2	35	453
VIII Classe	274	6	35	70	385	-	-	20	405
Settimo livello	2.644	1.076	6.282	1.981	11.983	747	11	310	13.051
Iniziale	-	125	-	-	125	8	-	24	157
I Classe	-	87	1.153	-	1.240	21	-	28	1.289
II Classe	227	95	846	210	1.378	108	2	23	1.511
III Classe	426	117	1.551	482	2.576	61	4	26	2.667
IV Classe	693	90	2.001	273	3.057	109	2	42	3.210
V Classe	406	67	563	90	1.126	54	-	36	1.216
VI Classe	421	61	127	131	740	78	2	53	873
VII Classe	219	163	18	217	617	93	-	47	757
VIII Classe	252	271	23	578	1.124	215	1	31	1.371
Sesto livello bis	6.888	-	662	1.691	9.241	1.412	144	-	10.797
Iniziale	-	-	-	-	-	-	-	-	-
I Classe	-	-	-	-	-	-	-	-	-
II Classe	-	-	-	-	-	-	-	-	-
III Classe	-	-	-	-	-	-	-	-	-
IV Classe	-	-	-	-	-	-	-	-	-
V Classe	-	-	-	-	-	-	-	-	-
VI Classe	-	-	-	-	-	-	-	-	-
VII Classe	-	-	-	-	-	-	-	-	-
VIII Classe	6.888	-	662	1.691	9.241	1.412	144	-	10.797

Segue Tav. 60 - Militari << di carriera >> per grado o livello retributivo e classe di stipendio

GRADO E CLASSE DI STIPENDIO	Ministero della difesa				Ministero delle finanze Corpo della guardia di finanza	Ministero di grazia e giustizia Corpo degli agenti di custodia degli Istituti di prevenzione e di pena	Ministero della marina mercantile Capitanerie di porto	TOTALE
	Aero-nautica	Carabinieri	Esercito	Marina				
Sesto livello	3.953	3.632	6.116	1.213	1.004	174	28	16.120
Iniziale	260	155	574	-	78	-	16	1.083
I Classe	165	30	222	71	82	4	10	584
II Classe	139	12	-	118	73	5	2	349
III Classe	10	21	-	-	57	-	-	88
IV Classe	-	5	-	19	5	-	-	29
V Classe	-	3	-	6	11	-	-	20
VI Classe	-	2	-	16	13	-	-	31
VII Classe	-	3	-	-	16	-	-	19
VIII Classe	3.379	3.401	5.320	983	669	165	-	13.917
Quinto livello	22.715	36.889	23.531	13.813	24.755	5.603	-	127.306
Iniziale	400	2.159	1.463	1.687	112	1	-	5.822
I Classe	2.500	1.799	3.599	1.517	2.312	17	-	11.744
II Classe	2.896	1.855	2.711	1.854	1.694	99	-	11.109
III Classe	3.050	1.470	2.363	1.684	981	129	-	9.877
IV Classe	4.223	1.414	2.540	2.111	905	138	-	11.331
V Classe	320	1.787	2.167	916	608	158	-	5.956
VI Classe	661	3.564	1.717	312	1.119	281	-	7.854
VII Classe	650	4.002	1.813	1.333	2.047	708	-	10.553
VIII Classe	8.015	18.839	5.158	2.399	14.977	4.072	-	53.460
Quarto livello	-	46.447	-	-	22.077	17.200	-	85.724
Iniziale	-	12.103	-	-	3.472	2.168	-	17.743
I Classe	-	10.033	-	-	3.603	2.224	-	15.860
II Classe	-	7.582	-	-	2.532	4.749	-	14.863
III Classe	-	5.729	-	-	2.748	2.923	-	11.400
IV Classe	-	4.778	-	-	2.684	2.080	-	9.542
V Classe	-	4.144	-	-	3.566	1.476	-	9.186
VI Classe	-	1.876	-	-	2.438	816	-	5.130
VII Classe	-	177	-	-	1.000	596	-	1.773
VIII Classe	-	25	-	-	34	168	-	227
Personale escluso dai livelli	4.211	3.128	7.287	2.777	3.259	-	-	20.662
Allievo Carabiniere ed equiparato	-	3.128	-	-	3.137	-	-	6.265
Caporale maggiore, caporale, soldato ed equiparato	3.892	-	6.513	2.400	-	-	-	12.805
Allievi ufficiali dell'Accademia del 1° e 2° anno	284	-	597	276	-	-	-	1.279
Aspirante ufficiale dell'Accademia del III anno	35	-	177	82	122	-	-	117
Allievo ufficiale (Accademia di sanità, interforze)	-	-	-	19	-	-	-	196
TOTALE	43.976	91.929	51.813	23.130	53.813	23.160	650	288.471

(a) Di cui 96 unità, percepiscono lo stipendio di generale di brigata (6 alla classe iniziale, 37 alla classe, 29 alla III classe, 17 alla IV classe, 5 alla V classe, 1 alla V classe ed 1 alla VI). - (b) Di cui 19 richiamati e trattenuti per conto del Ministero del tesoro. - (c) Di cui 65 con trattamento economico di generale di brigata. - (d) Di cui 142 unità, percepiscono lo stipendio di generale di brigata (61 alla classe iniziale, 26 alla I classe e 53 alla II classe) e 272 unità, lo stipendio di colonnello (56 alla classe iniziale, 60 alla I classe, 56 alla II classe, 80 alla III classe, 9 alla IV classe ed 1 alla V classe). - (e) Di cui 49 unità, con trattamento economico di generale di brigata e 278 di colonnello. - (f) Di cui 1 unità, con stipendio iniziale di trattamento economico di generale di brigata e 34 alla I classe, 10 alla II classe, 10 alla III classe, 26 alla IV classe ed 1 alla V classe. - (g) Di cui 1 unità, con stipendio iniziale di colonnello (66 alla classe iniziale e 2 alla II classe). - (h) Di cui 1 unità, percepisce lo stipendio iniziale di generale di brigata e 48 unità, con trattamento economico di colonnello. - (i) Di cui 4 unità, con trattamento economico di colonnello. - (j) Percepiscono le paghe giornalieri di cui alla Legge 5 luglio 1986, n. 342.

Tav. 61 - Personale militare - Tabella degli stipendi annui lordi per livello retributivo e classe di stipendio (*)

QUALIFICHE DI COLONNELLO E SUPERIORI (Legge 11 luglio 1986, n.341)

LIVELLO RETRIBUTIVO	Iniziale	I Classe	II Classe	III Classe	IV Classe	V Classe	VI Classe	VII Classe	VIII Classe
Generale di corpo d'armata ed equiparato	40.626.238	43.063.812	45.501.386	47.938.960	50.376.534	52.814.108	55.251.682	57.689.256	60.126.830
Generale di divisione ed equiparato	33.045.266	35.027.982	37.010.698	38.993.414	40.976.130	42.958.846	44.941.562	46.924.278	48.906.994
Generale di brigata ed equiparato	28.088.475	29.773.783	31.459.091	33.144.399	34.829.707	36.515.015	38.200.323	39.885.631	41.570.939
Colonnello ed equiparato	19.600.378	21.257.177	22.532.608	23.808.038	25.083.469	26.358.899	27.634.330	28.909.761	30.185.191

(*) Competono, inoltre, gli eventuali aumenti biennali del 2,50% e l'indennita' integrativa speciale.

Tav. 62 - Personale militare - Tabella degli stipendi annui lordi per livello retributivo e classe di stipendio (*)
 QUALIFICHE INFERIORI A COLONNELLO (D.P.R. 10 aprile 1987, n. 150 e legge 14 novembre 1987, n. 468)

LIVELLO RETRIBUTIVO	Iniziale	I Classe	II Classe	III Classe	IV Classe	V Classe	VI Classe	VII Classe	VIII Classe
Ottavo livello bis	11.440.000	11.948.200	12.456.400	12.964.600	13.472.800	13.981.000	14.489.200	14.997.400	15.505.600
Ottavo livello	10.400.000	10.862.000	11.324.000	11.786.000	12.248.000	12.710.000	13.172.000	13.634.000	14.096.000
Settimo livello	8.400.000	8.784.000	9.168.000	9.552.000	9.936.000	10.320.000	10.704.000	11.088.000	11.472.000
Sesto livello bis	7.800.000	8.157.000	8.514.000	8.871.000	9.228.000	9.585.000	9.942.000	10.299.000	10.656.000
Sesto livello	7.200.000	7.530.000	7.860.000	8.190.000	8.520.000	8.850.000	9.180.000	9.510.000	9.840.000
Quinto livello	6.200.000	6.488.000	6.776.000	7.064.000	7.352.000	7.640.000	7.928.000	8.216.000	8.504.000
Quarto livello	5.500.000	5.764.000	6.028.000	6.292.000	6.556.000	6.820.000	7.084.000	7.348.000	7.612.000

(*) Competono, inoltre, gli eventuali aumenti biennali del 2,50% e l'indennità integrativa speciale.

Tav. 63 - Personale con ordinamento particolare per amministrazione, residenza e sesso

A M M I N I S T R A Z I O N E	P O S T I Occupati	R E S I D E N Z A E S E S S O																			
		ITALIA SETTENTRIONALE		ITALIA CENTRALE		ITALIA MERIDIONALE E INSULARE		ESTERO													
		MASCHI	FEMMINE	MASCHI	FEMMINE	MASCHI	FEMMINE	MASCHI	FEMMINE												
Presidenza del Consiglio dei ministri	8	5	3	-	-	-	-	-	-	-	-	-	-	-	-	-	-	-	-	-	
Ministero degli affari esteri	16	3	-	-	-	-	-	-	-	-	-	-	-	-	-	-	-	-	-	-	6
Ministero dell'agricoltura e foreste	5.424	2.167	-	1.683	-	-	-	-	-	-	-	-	-	-	1.574	-	-	-	-	-	-
Ministero dell'ambiente	-	-	-	-	-	-	-	-	-	-	-	-	-	-	-	-	-	-	-	-	-
Ministero dei beni culturali e ambientali	4	4	-	-	-	-	-	-	-	-	-	-	-	-	-	-	-	-	-	-	-
Ministero del bilancio e della programmazione economica	-	-	-	-	-	-	-	-	-	-	-	-	-	-	-	-	-	-	-	-	-
Ministero del commercio con l'estero	-	-	-	-	-	-	-	-	-	-	-	-	-	-	-	-	-	-	-	-	-
Ministero della difesa	4	4	-	-	-	-	-	-	-	-	-	-	-	-	-	-	-	-	-	-	-
Ministero delle finanze	7.632	2.125	577	1.362	404	2.706	458	-	-	-	-	-	-	-	-	-	-	-	-	-	-
Ministero di grazia e giustizia	4.468	977	649	614	314	1.363	551	-	-	-	-	-	-	-	-	-	-	-	-	-	-
Ministero dell'industria, del commercio e dell'artigianato ..	3	2	1	-	-	-	-	-	-	-	-	-	-	-	-	-	-	-	-	-	-
Ministero dell'interno	104.381	37.437	1.737	27.587	1.409	35.417	794	-	-	-	-	-	-	-	-	-	-	-	-	-	-
Ministero dei lavori pubblici	8	8	-	-	-	-	-	-	-	-	-	-	-	-	-	-	-	-	-	-	-
Ministero del lavoro e della previdenza sociale	14	14	-	-	-	-	-	-	-	-	-	-	-	-	-	-	-	-	-	-	-
Ministero della marina mercantile	4	4	-	-	-	-	-	-	-	-	-	-	-	-	-	-	-	-	-	-	-
Ministero delle partecipazioni statali	-	-	-	-	-	-	-	-	-	-	-	-	-	-	-	-	-	-	-	-	-
Ministero delle poste e telecomunicazioni	-	-	-	-	-	-	-	-	-	-	-	-	-	-	-	-	-	-	-	-	-
Ministero della pubblica istruzione	4	3	1	-	-	-	-	-	-	-	-	-	-	-	-	-	-	-	-	-	-
Ministero della sanità	2	2	-	-	-	-	-	-	-	-	-	-	-	-	-	-	-	-	-	-	-
Ministero del tesoro	14	4	10	-	-	-	-	-	-	-	-	-	-	-	-	-	-	-	-	-	-
Ministero dei trasporti	4	4	-	-	-	-	-	-	-	-	-	-	-	-	-	-	-	-	-	-	-
Ministero del turismo e dello spettacolo	-	-	-	-	-	-	-	-	-	-	-	-	-	-	-	-	-	-	-	-	-
TOTALE	121.990	42.763	2.978	31.246	2.127	41.060	1.803	-	-	-	-	-	-	-	-	-	-	-	-	-	6

(a) Vedere nella sezione II (personale delle Aziende autonome) l'Amministrazione delle Poste e delle telecomunicazioni e l'Azienda di Stato per i servizi telefonici, costituenti, nel loro insieme, il Ministero delle Poste e delle telecomunicazioni.

Tav. 64 - Personale con ordinamento particolare per posizione giuridica, amministrazione, servizio, residenza e sesso

Provvedimento legislativo di regolamentazione	A M M I N I S T R A Z I O N E E S E R V I Z I O		P O S T I				R E S I D E N Z A E S E S S O			
			In ruolo	Occupati	ITALIA SETTENTRIONALE		ITALIA CENTRALE		ITALIA MERIDIONALE E INSULARE	
					MASCHI	FEMMINE	MASCHI	FEMMINE	MASCHI	FEMMINE
Decreti vari (a) —	<u>APPARTENENTI A CORPI MILITARMENTE ORGANIZZATI</u>									
	Ministero dell'agricoltura e foreste		5.926	5.424	2.167	-	1.683	-	1.574	-
	CORPO FORESTALE DELLO STATO		5.926	5.424	2.167	-	1.683	-	1.574	-
	Sottufficiali (marescialli maggiori)		200	201	52	-	86	-	63	-
	Sottufficiali (marescialli capi ed ordinari)		480	480	129	-	170	-	181	-
	Sottufficiali (brigadieri e vice brigadieri)		1.300	1.205	329	-	489	-	387	-
	Guardie scelte		1.500	1.500	398	-	501	-	601	-
	Guardie ed allievi		2.446	2.038	1.259	-	437	-	342	-
Decreti vari (b) —	Ministero dell'interno		134.032	104.208	37.275	1.726	27.587	1.409	35.417	794
	POLIZIA DI STATO		109.052	80.664	28.142	1.479	21.967	1.245	27.192	639
	Personale che espleta funzioni di polizia		98.859	80.546	28.109	1.477	21.926	1.235	27.163	636
	Dirigenti (con funzioni di polizia)		780	739	220	5	262	19	220	13
	Dirigente generale della Polizia di Stato		10	14	7	-	5	-	2	-
	Dirigente superiore della Polizia di Stato		170	162	52	-	70	1	39	-
	Primo dirigente della Polizia di Stato		600	563	161	5	187	18	179	13
	Personale dirigente dei ruoli ad esaurimento		-	25	5	-	16	-	4	-
	Dirigente superiore della Polizia di Stato		-	7	3	-	4	-	-	-
	Primo dirigente della Polizia di Stato		-	18	2	-	12	-	4	-
	Personale direttivo (qualifiche ad esaurimento)		-	131	33	4	33	6	41	14
	Vice Questore - ad esaurimento		-	131	33	4	33	6	41	14
	Ottavo livello bis		-	766	233	1	284	1	246	1
	Vice questore aggiunto		-	766	233	1	284	1	246	1
	Ottavo livello		1.368	397	152	-	99	3	139	4
	Commissario capo		1.368	397	152	-	99	3	139	4
	Settimo livello		2.910	1.579	460	97	411	115	371	125
	Commissario		1.532	123	55	1	26	4	34	3
	Vice commissario		-	239	74	40	36	27	40	22
	Ispettore capo		1.378	1.213	331	56	349	83	297	97
	Assistente capo con 5 anni di anzianità		-	4	-	-	-	1	-	3
	Sesto livello bis		1.890	2.829	913	25	876	14	990	11
	Ispettore principale		1.890	624	188	25	168	14	218	11
	Sovrintendente capo - dopo 5 anni		-	2.205	725	-	708	-	772	-

Segue Tav. 64 - Personale con ordinamento particolare per posizione giuridica, amministrazione, servizio, residenza e sesso

Provvimento legislativo di regolamentazione	AMMINISTRAZIONE SERVIZIO	RESIDENZA E SESSO							
		POSTI		ITALIA SETTENTRIONALE		ITALIA CENTRALE		ITALIA MERIDIONALE E INSULARE	
		In ruolo	Occupati	MASCHI	FEMMINE	MASCHI	FEMMINE	MASCHI	FEMMINE
<p><u>APPARTENENTI A CORPI MILITARMENTE ORGANIZZATI</u> (Segue)</p>									
	Sesto livello	11.250	1.745	477	45	452	64	668	39
	Ispettore	2.400	1	-	-	-	1	-	-
	Vice ispettore	3.000	702	161	45	189	63	205	39
	Sovrintendente capo	5.850	1.042	316	-	263	-	463	-
	Quinto livello	13.380	26.628	7.725	-	7.584	-	11.319	-
	Sovrintendente principale	13.380	5.191	1.585	-	1.605	-	2.001	-
	Sovrintendente	-	3.357	954	-	1.114	-	1.289	-
	Vice sovrintendente	-	1.263	553	-	328	-	382	-
	Assistente capo	-	5.771	1.740	-	2.018	-	2.013	-
	Assistente	-	11.046	2.893	-	2.519	-	5.634	-
	Quarto livello	(d) 67.281	43.502	17.053	912	11.546	776	12.902	313
	Agente scelto	67.281	20.156	7.065	-	4.774	-	8.316	-
	Agente	-	23.346	9.987	912	6.772	776	4.586	313
	Personale non compreso nei livelli	-	2.205	838	388	363	237	263	116
	Allievo agente	-	(e) 2.205	838	388	363	237	263	116
Decreti vari (f) —	Personale che espleta attività tecnico-scientifiche ..	9.914	-	-	-	-	-	-	-
	Dirigenti medici-legali	3	-	-	-	-	-	-	-
	Dirigente superiore della Polizia di Stato	1	-	-	-	-	-	-	-
	Primo dirigente della Polizia di Stato	2	-	-	-	-	-	-	-
	Dirigenti selettori centro psicotecnico	2	-	-	-	-	-	-	-
	Dirigente superiore della Polizia di Stato	1	-	-	-	-	-	-	-
	Primo dirigente della Polizia di Stato	1	-	-	-	-	-	-	-
	Dirigenti chimici-biologi	3	-	-	-	-	-	-	-
	Dirigente superiore della Polizia di Stato	1	-	-	-	-	-	-	-
	Primo dirigente della Polizia di Stato	2	-	-	-	-	-	-	-
	Dirigenti fisici	32	-	-	-	-	-	-	-
	Dirigente superiore della Polizia di Stato	12	-	-	-	-	-	-	-
	Primo dirigente della Polizia di Stato	20	-	-	-	-	-	-	-
	Dirigenti ingegneri	40	-	-	-	-	-	-	-
	Dirigente superiore della Polizia di Stato	14	-	-	-	-	-	-	-
	Primo dirigente della Polizia di Stato	26	-	-	-	-	-	-	-

Segue Tav. 64 - Personale con ordinamento particolare per posizione giuridica, amministrazione, servizio, residenza e sesso

Provvedimento legislativo di regolamentazione	A M M I N I S T R A Z I O N E E S E R V I Z I O		R E S I D E N Z A E S E S S O								
			P O S T I		ITALIA SETTENTRIONALE		ITALIA CENTRALE		ITALIA MERIDIONALE E INSULARE		
			In ruolo	Occupati	MASCHI	FEMMINE	MASCHI	FEMMINE	MASCHI	FEMMINE	
<u>APPARTENENTI A CORPI MILITARMENTE ORGANIZZATI</u> (Segue)											
	Ottavo livello bis	114	-	-	-	-	-	-	-	-	-
	Direttore tecnico capo	114	-	-	-	-	-	-	-	-	-
	Settimo livello	291	-	-	-	-	-	-	-	-	-
	Direttore tecnico	220	-	-	-	-	-	-	-	-	-
	Perito tecnico capo	71	-	-	-	-	-	-	-	-	-
	Sesto livello bis	107	-	-	-	-	-	-	-	-	-
	Perito tecnico principale	107	-	-	-	-	-	-	-	-	-
	Sesto livello	994	-	-	-	-	-	-	-	-	-
	Perito tecnico	143	-	-	-	-	-	-	-	-	-
	Vice perito tecnico	179	-	-	-	-	-	-	-	-	-
	Revisore tecnico capo	672	-	-	-	-	-	-	-	-	-
	Quinto livello	5.490	-	-	-	-	-	-	-	-	-
	Vice revisore tecnico	1.728	-	-	-	-	-	-	-	-	-
	Collaboratore tecnico capo	924	-	-	-	-	-	-	-	-	-
	Collaboratore tecnico principale	2.838	-	-	-	-	-	-	-	-	-
	Quarto livello	2.838	-	-	-	-	-	-	-	-	-
	Operatore tecnico	2.838	-	-	-	-	-	-	-	-	-
24/4/1982, n. 338	Personale dei ruoli professionali dei sanitari	279	118	2	33	41	10	29	3		
	Dirigenti medici	29	28	-	6	12	-	10	-		
	Dirigente generale della Polizia di Stato	1	1	-	-	1	-	10	-		
	Dirigente superiore della Polizia di Stato	3	3	-	2	1	-	10	-		
	Primo dirigente della Polizia di Stato	25	24	-	4	10	-	10	-		
	Dirigenti medici ad esaurimento	-	3	-	1	2	-	7	-		
	Dirigente superiore della Polizia di Stato	-	2	-	-	2	-	6	-		
	Primo dirigente della Polizia di Stato	-	1	-	1	1	-	1	-		
	Ottavo livello bis	83	26	-	11	8	-	7	-		
	Direttivo medico	83	25	-	11	8	-	6	-		
	Direttivo medico (ad esaurimento)	-	1	-	-	-	-	1	-		
	Ottavo livello	-	7	-	1	5	-	1	-		
	Medico principale	-	7	-	1	5	-	1	-		

222 (nuv)
di tab. 64

Segue Tav. 64 - Personale con ordinamento particolare per posizione giuridica, amministrazione, servizio, residenza e sesso

Provvedimento legislativo di regolamentazione	A M M I N I S T R A Z I O N E S E R V I Z I O	P O S T I		R E S I D E N Z A E S E S S O					
		In ruolo	Occupati	ITALIA CENTRALE		ITALIA MERIDIONALE E INSULARE			
				MASCHI	FEMMINE	MASCHI	FEMMINE		
	<u>DIPENDENTI DALL'EX G.M.A. DI TRIESTE</u>								
	Inquadri nel ruolo speciale ad esaurimento tenuto dal Ministero del tesoro (art.3 della legge 22 dicembre 1960 n. 1600) ed assegnati alle sottoidicate amministrazioni								
	IMPIEGATI.....	-	260	228	32	-	-	-	-
	Presidenza del Consiglio dei ministri	-	8	5	3	-	-	-	-
	Corte dei Conti	-	6	3	3	-	-	-	-
	Servizio delle Informazioni ed Ufficio della proprietà letteraria, artistica e scientifica	-	2	2	-	-	-	-	-
	Ministero degli affari esteri	-	3	3	-	-	-	-	-
	Amministrazione centrale	-	3	3	-	-	-	-	-
	Ministero dei beni culturali e ambientali	-	4	4	-	-	-	-	-
	Amministrazione centrale e periferica	-	4	4	-	-	-	-	-
	Ministero della difesa	-	4	4	-	-	-	-	-
	Amministrazione centrale e periferica	-	4	4	-	-	-	-	-
	Ministero delle finanze	-	43	41	2	-	-	-	-
	Amministrazione centrale e Intendenze di finanza	-	14	12	2	-	-	-	-
	Amministrazione periferica delle imposte dirette	-	6	6	-	-	-	-	-
	Amministrazione periferica delle dogane e imposte indirette	-							
	Dogane	-	17	17	-	-	-	-	-
	Uffici tecnici delle imposte di fabbricazione	-	3	3	-	-	-	-	-
	Amministrazione periferica delle tasse e imposte indirette sugli affari	-							
	Conservatorie dei registri immobiliari	-	3	3	-	-	-	-	-
	Ministero di grazia e giustizia	-	8	4	4	-	-	-	-
	Uffici giudiziari	-	8	4	4	-	-	-	-
	Ministero dell'industria, del commercio e dell'artigianato	-	3	2	1	-	-	-	-
	Uffici provinciali dell'industria, del commercio e dell'artigianato	-	3	2	1	-	-	-	-
	Ministero dell'interno	-	149	138	11	-	-	-	-
	Amministrazione civile	-	149	138	11	-	-	-	-
	Ministero dei lavori pubblici	-	5	5	-	-	-	-	-
	Amministrazione centrale e periferica	-	5	5	-	-	-	-	-

Segue Tav. 64 - Personale con ordinamento particolare per posizione giuridica, amministrazione, servizio, residenza e sesso

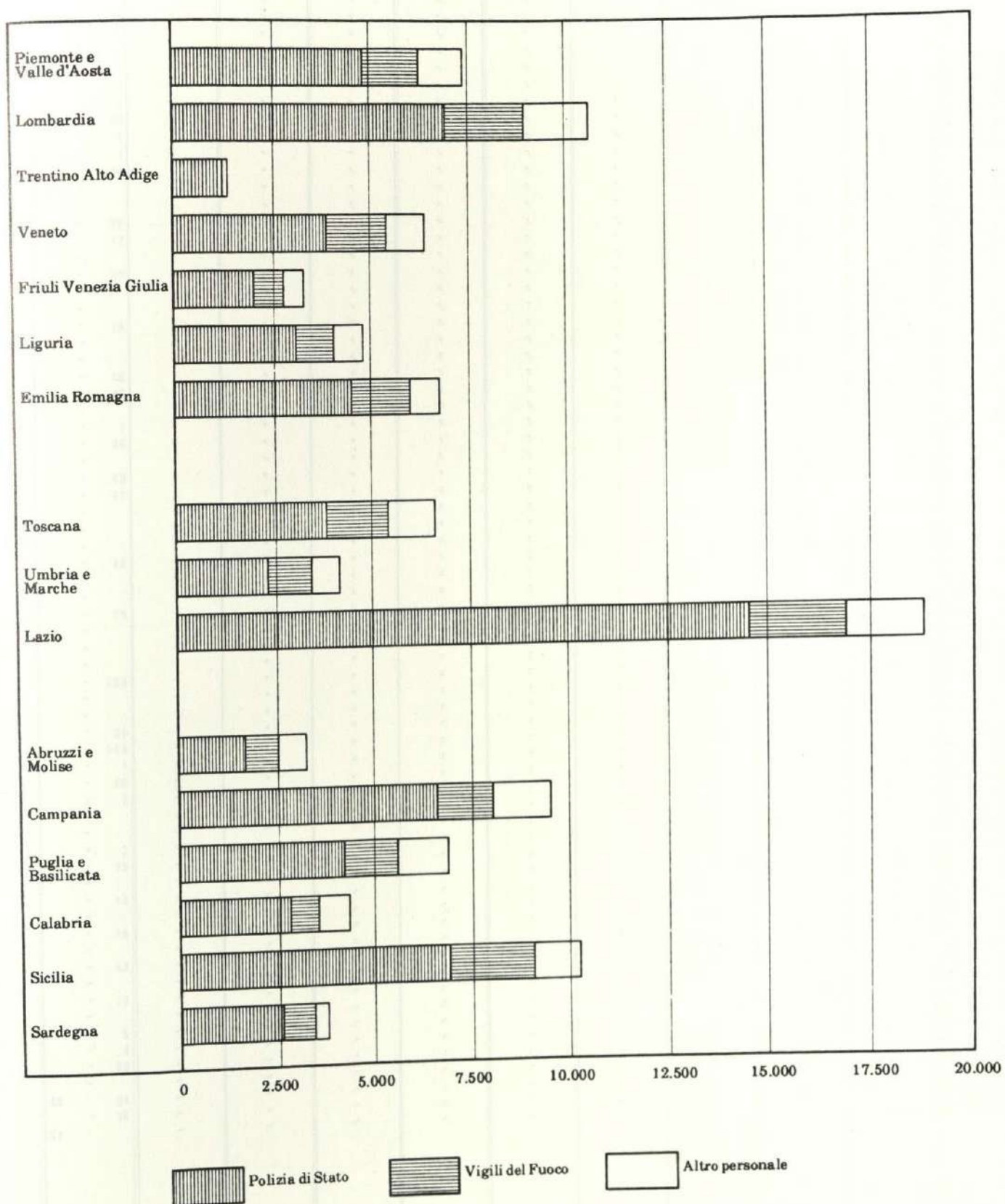
Provvedimento legislativo di regolamentazione	AMMINISTRAZIONE SERVIZIO	P O S T I		R E S I D E N Z A E S E S S O							
		In ruolo	Occupati	ITALIA SETTENTRIONALE		ITALIA CENTRALE		ITALIA MERIDIONALE E INSULARE			
				MASCHE	FEMMINE	MASCHE	FEMMINE	MASCHE	FEMMINE		
										MASCHE	FEMMINE
		-	303	270	33	-	-	-	-	-	-
	TOTALE ...	-									
	<u>DIPENDENTI DALL'EX G. M. A. DI TRIESTE</u> (Segue)										
	<u>PERSONALI VARI</u>										
	Ministero degli affari esteri		13	-	-	-	-	-	-	7	6
	RAPPRESENTANZE DIPLOMATICHE ED UFFICI CONSOLARI DI 1 ^a CATEGORIA										
	Assistenti		9	-	-	-	-	-	-	5	4
	Aggiunti di cancelleria		2	-	-	-	-	-	-	2	2
	Subalterni		2	-	-	-	-	-	-	2	-
	Ministero delle finanze		7.582	2.078	574	1.362	404	2.706	458		
	DIREZIONE GENERALE PER LE ENTRATE SPECIALI										
	Ricevitori		67	10	20	4	7	20	6		
	Aiuto ricevitori		1.765	193	378	169	331	284	410		
	Aiuto ricevitori aggiunti		25	-	4	-	6	-	15		
	DIREZIONE GENERALE PER LA FINANZA LOCALE										
	Personale degli aboliti servizi delle imposte comunali di consumo		5.725	1.875	172	1.189	60	2.402	27		
	Ministero di grazia e giustizia		4.460	973	645	614	314	1.363	551		
	UFFICI GIUDIZIARI										
	Ufficiali giudiziari		1.308	353	52	274	39	502	88		
	Aiutanti ufficiali giudiziari		1.849	477	333	213	74	564	188		
	Coadiutori giudiziari		1.303	143	260	127	201	297	275		
	TOTALE		12.055	3.051	1.219	1.976	718	4.076	1.015		

(a) Legge 18/2/1963, n. 301 e DD. MM. 15/4/1971, 30/3/1972, 10/5/1975, 10/7/1981, emanati in conseguenza della riduzione dei posti di organico per il passaggio di altrettante unità alla regione Friuli-Venezia Giulia (art. 58 - terzo comma - della Legge costituzionale 31 gennaio 1963, n. 1). - (b) D.P.R. 24/4/1982, n. 335 e Legge 19/4/1987, n. 150. - (c) L'organico è compreso in quello dell'ottavo livello. - (d) Compresi 14000 posti di organico del ruolo degli assistenti. - (e) Non sono compresi gli allievi ausiliari che prestano per un anno servizio valido ai fini della leva (2.758 unità). - (f) D.P.R. 24/4/1982, n. 337 e Legge 10/10/1985, n. 668. - (g) Le detestazioni organiche comprendono anche i posti previsti per il personale del supporto amministrativo contabile.

- Tav. 14 -

PERSONALE CON ORDINAMENTO PARTICOLARE DEI MINISTERI

PER POSIZIONE GIURIDICA E REGIONE



Segue Tav. 65 - Personale con ordinamento particolare per stipendio

STIPENDIO ANNUO LORDO	Presidenza del Consiglio dei ministri	Affari esteri	Agricoltura e foreste	Ambiente	Beni culturali e ambientali	Bilancio e program- mazione economica	Commercio con l'estero	Difesa	Finanze	Grazia e giustizia
RIASSUNTO (Segue)										
7.344.000	-	-	-	-	-	-	-	-	-	-
7.284.000	-	-	-	-	-	-	-	-	-	-
7.200.000	-	-	-	-	-	-	-	-	-	-
7.084.000	-	-	144	-	-	-	-	-	391	154
7.064.000	-	-	59	-	-	-	-	-	22	157
7.056.000	-	-	-	-	-	-	-	-	-	-
7.020.000	-	-	-	-	-	-	-	-	-	-
6.820.000	-	-	594	-	-	-	-	-	92	-
6.776.000	-	-	-	-	-	-	-	-	109	128
6.768.000	-	-	-	-	-	-	-	-	-	-
6.764.000	-	-	-	-	-	-	-	-	-	-
6.756.000	-	-	-	-	-	-	-	-	-	-
6.624.000	-	-	-	-	-	-	-	-	3	-
6.556.000	-	-	-	-	-	-	-	-	63	936
6.536.000	-	-	-	-	-	-	-	-	-	-
6.492.000	-	-	-	-	-	-	-	-	-	-
6.488.000	-	-	-	-	-	-	-	-	-	-
6.480.000	-	-	-	-	-	-	-	-	-	-
6.396.000	-	-	-	-	-	-	-	-	-	-
6.308.000	-	-	-	-	-	-	-	-	-	-
6.292.000	-	-	-	-	-	-	-	-	-	-
6.228.000	-	-	318	-	-	-	-	-	150	232
6.200.000	-	-	-	-	-	-	-	-	-	-
6.168.000	-	-	-	-	-	-	-	-	-	-
6.128.000	-	2	-	-	-	-	-	-	-	-
6.080.000	-	-	-	-	-	-	-	-	8	-
6.028.000	-	-	-	-	-	-	-	-	232	521
5.964.000	-	-	-	-	-	-	-	-	-	-
5.940.000	-	-	-	-	-	-	-	-	-	-
5.912.000	-	-	-	-	-	-	-	-	-	-
5.852.000	-	-	-	-	-	-	-	-	-	-
5.764.000	-	-	412	-	-	-	-	-	640	136
5.712.000	-	-	-	-	-	-	-	-	-	-
5.700.000	-	-	-	-	-	-	-	-	-	-
5.696.000	-	-	-	-	-	-	-	-	-	-
5.624.000	-	-	-	-	-	-	-	-	-	-
5.500.000	-	-	785	-	-	-	-	-	-	-
5.484.000	-	-	-	-	-	-	-	-	-	128
5.480.000	-	-	-	-	-	-	-	-	-	-
5.396.000	-	-	-	-	-	-	-	-	-	-
5.264.000	-	-	-	-	-	-	-	-	-	-
5.256.000	-	-	-	-	-	-	-	-	-	-
5.168.000	-	-	-	-	-	-	-	-	-	-
5.048.000	-	-	-	-	-	-	-	-	-	-
5.028.000	-	-	-	-	-	-	-	-	-	-
4.940.000	-	-	-	-	-	-	-	-	-	-
4.832.000	-	-	-	-	-	-	-	-	-	-
4.800.000	-	-	-	-	-	-	-	-	-	-
4.616.000	-	-	-	-	-	-	-	-	-	-
4.400.000	-	-	-	-	-	-	-	-	-	-
Personale escluso dai livelli	-	-	-	-	-	-	-	-	-	-
TOTALE	8	16	5.424	-	4	-	-	4	7.632	4.468

anno lordo, amministrazione e posizione giuridica

Industria commercio e artigianato	Interno	Lavori pubblici	Lavoro e previdenza sociale	Marina mercantile	Parteci- pazioni statali	Pubblica istruzione	Sanita'	Tesoro	Trasporti	Turismo e spettacolo	TOTALE
-	-	-	-	-	-	-	-	-	-	-	-
-	4.685	-	-	-	-	-	-	-	-	-	4.685
-	15	-	-	-	-	-	-	-	-	-	169
-	4.277	-	-	-	-	-	-	-	-	-	4.969
-	352	-	-	-	-	-	-	-	-	-	433
-	-	-	-	-	-	-	-	-	-	-	-
-	951	-	-	-	-	-	-	-	-	-	951
-	3.753	-	-	-	-	-	-	-	-	-	4.567
-	214	-	-	-	-	-	-	-	-	-	323
-	-	-	-	-	-	-	-	-	-	-	-
-	28	-	-	-	-	-	-	-	-	-	28
-	-	-	4	-	-	-	-	-	-	-	7
-	5.233	-	-	-	-	-	-	-	-	-	6.232
-	2.886	-	-	-	-	-	-	-	-	-	2.886
-	40	-	-	-	-	-	-	-	-	-	40
-	-	-	-	-	-	-	-	-	-	-	-
-	6.331	-	-	-	-	-	-	-	-	-	7.031
-	1.007	-	-	-	-	-	-	-	-	-	1.007
-	45	-	-	-	-	-	-	-	-	-	45
-	2	-	-	-	-	-	-	-	-	-	2
-	-	-	-	-	-	-	-	-	-	-	11
-	7.930	-	-	-	-	-	-	-	-	-	8.683
-	3.355	-	-	-	-	-	-	-	-	-	3.355
-	2	-	-	-	-	-	-	-	-	-	2
-	-	-	-	-	-	-	-	-	-	-	-
-	4.717	-	-	-	-	-	-	-	-	-	5.905
-	-	-	-	-	-	-	-	-	-	-	-
-	-	-	-	-	-	-	-	-	-	-	-
-	7.485	-	-	-	-	-	-	-	-	-	8.398
-	-	-	-	-	-	-	-	-	-	-	-
-	8	-	-	-	-	-	-	-	-	-	8
-	-	-	-	-	-	-	-	-	-	-	-
-	-	-	-	-	-	-	-	-	-	-	-
-	-	-	-	-	-	-	-	-	-	-	25
-	25	-	-	-	-	-	-	-	-	-	-
-	-	-	-	-	-	-	-	-	-	-	-
-	-	-	-	-	-	-	-	-	-	-	-
-	2.205	-	-	-	-	-	-	-	-	-	2.213
3	104.381	8	14	4	-	4	2	14	4	-	121.990

Segue Tav. 65 - Personale con ordinamento particolare per stipendio

STIPENDIO ANNUO LORDO	Presidenza del Consiglio dei ministri	Affari esteri	Agricoltura e foreste	Ambiente	Beni culturali e ambientali	Bilancio e program- mazione economica	Commercio con l'estero	Difesa	Finanze	Grazia e giustizia
APPARTENENTI A CORPI MILITARMENTE ORGANIZZATI										
Dirigenti	-	-	-	-	-	-	-	-	-	-
Personale direttivo (qualifiche ad eserimento)	-	-	-	-	-	-	-	-	-	-
Ottavo livello bis ..	-	-	-	-	-	-	-	-	-	-
Iniziale	-	-	-	-	-	-	-	-	-	-
I Classe	-	-	-	-	-	-	-	-	-	-
II Classe	-	-	-	-	-	-	-	-	-	-
III Classe	-	-	-	-	-	-	-	-	-	-
IV Classe	-	-	-	-	-	-	-	-	-	-
V Classe	-	-	-	-	-	-	-	-	-	-
VI Classe	-	-	-	-	-	-	-	-	-	-
VII Classe	-	-	-	-	-	-	-	-	-	-
VIII Classe	-	-	-	-	-	-	-	-	-	-
Ottavo livello	-	-	-	-	-	-	-	-	-	-
Iniziale	-	-	-	-	-	-	-	-	-	-
I Classe	-	-	-	-	-	-	-	-	-	-
II Classe	-	-	-	-	-	-	-	-	-	-
III Classe	-	-	-	-	-	-	-	-	-	-
IV Classe	-	-	-	-	-	-	-	-	-	-
V Classe	-	-	-	-	-	-	-	-	-	-
VI Classe	-	-	-	-	-	-	-	-	-	-
VII Classe	-	-	-	-	-	-	-	-	-	-
VIII Classe	-	-	-	-	-	-	-	-	-	-
Settimo livello	-	-	-	-	-	-	-	-	-	-
Iniziale	-	-	-	-	-	-	-	-	-	-
I Classe	-	-	-	-	-	-	-	-	-	-
II Classe	-	-	-	-	-	-	-	-	-	-
III Classe	-	-	-	-	-	-	-	-	-	-
IV Classe	-	-	-	-	-	-	-	-	-	-
V Classe	-	-	-	-	-	-	-	-	-	-
VI Classe	-	-	-	-	-	-	-	-	-	-
VII Classe	-	-	-	-	-	-	-	-	-	-
VIII Classe	-	-	-	-	-	-	-	-	-	-
Sesto livello bis ..	-	-	-	54	-	-	-	-	-	-
Iniziale	-	-	-	-	-	-	-	-	-	-
I Classe	-	-	-	-	-	-	-	-	-	-
II Classe	-	-	-	-	-	-	-	-	-	-
III Classe	-	-	-	-	-	-	-	-	-	-
IV Classe	-	-	-	-	-	-	-	-	-	-
V Classe	-	-	-	-	-	-	-	-	-	-
VI Classe	-	-	-	-	-	-	-	-	-	-
VII Classe	-	-	-	-	-	-	-	-	-	-
VIII Classe	-	-	-	54	-	-	-	-	-	-
Sesto livello	-	-	-	147	-	-	-	-	-	-
Iniziale	-	-	-	-	-	-	-	-	-	-
I Classe	-	-	-	-	-	-	-	-	-	-
II Classe	-	-	-	-	-	-	-	-	-	-
III Classe	-	-	-	-	-	-	-	-	-	-
IV Classe	-	-	-	-	-	-	-	-	-	-
V Classe	-	-	-	-	-	-	-	-	-	-
VI Classe	-	-	-	-	-	-	-	-	-	-
VII Classe	-	-	-	-	-	-	-	-	-	-
VIII Classe	-	-	-	147	-	-	-	-	-	-
Quinto livello	-	-	-	1.685	-	-	-	-	-	-
Iniziale	-	-	-	-	-	-	-	-	-	-
I Classe	-	-	-	-	-	-	-	-	-	-
II Classe	-	-	-	-	-	-	-	-	-	-
III Classe	-	-	-	59	-	-	-	-	-	-
IV Classe	-	-	-	-	-	-	-	-	-	-
V Classe	-	-	-	137	-	-	-	-	-	-
VI Classe	-	-	-	73	-	-	-	-	-	-
VII Classe	-	-	-	75	-	-	-	-	-	-
VIII Classe	-	-	-	1.341	-	-	-	-	-	-

annuo lordo, amministrazione e posizione giuridica

Industria commercio e artigianato	Interno	Lavori pubblici	Lavoro e previdenza sociale	Marina mercantile	Parteci- pazioni statali	Pubblica istruzione	Sanita'	Tesoro	Trasporti	Turismo e spettacolo	TOTALE
-	59.772	-	-	-	-	-	-	-	-	-	63.310
-	7.485	-	-	-	-	-	-	-	-	-	8.270
-	8.072	-	-	-	-	-	-	-	-	-	8.484
-	8.937	-	-	-	-	-	-	-	-	-	8.937
-	9.217	-	-	-	-	-	-	-	-	-	9.535
-	5.258	-	-	-	-	-	-	-	-	-	5.258
-	4.562	-	-	-	-	-	-	-	-	-	5.156
-	8.949	-	-	-	-	-	-	-	-	-	9.093
-	3.614	-	-	-	-	-	-	-	-	-	3.773
-	3.678	-	-	-	-	-	-	-	-	-	4.804
-	8	-	-	-	-	-	-	-	-	-	8
-	8	-	-	-	-	-	-	-	-	-	8
-	-	-	-	-	-	-	-	-	-	-	-
-	-	-	-	-	-	-	-	-	-	-	-
-	-	-	-	-	-	-	-	-	-	-	-
-	-	-	-	-	-	-	-	-	-	-	25
-	25	-	-	-	-	-	-	-	-	-	25
-	25	-	-	-	-	-	-	-	-	-	25
-	-	-	-	-	-	-	-	-	-	-	-
-	-	-	-	-	-	-	-	-	-	-	-
-	-	-	-	-	-	-	-	-	-	-	2.205
-	2.205	-	-	-	-	-	-	-	-	-	109.632
-	104.208	-	-	-	-	-	-	-	-	-	-
-	-	-	-	-	-	-	-	-	-	-	7
-	-	-	-	-	1	-	-	-	-	-	-
-	-	-	-	-	-	-	-	-	-	-	-
-	-	-	-	-	-	-	-	-	-	-	7
-	-	-	-	-	1	-	-	-	-	-	34
-	-	1	5	1	1	-	2	-	10	-	-
-	-	-	-	-	-	-	-	-	-	-	1
-	-	1	-	-	-	-	-	-	10	-	33
-	-	-	5	1	1	-	2	-	-	-	-

Segue Tav. 65 - Personale con ordinamento particolare per stipendio

STIPENDIO ANNUO LORDO	Presidenza del Consiglio dei ministri	Affari esteri	Agricoltura e foreste	Ambiente	Beni culturali e ambientali	Bilancio e program- mazione economica	Commercio con l'estero	Difesa	Finanze	Grazia e giustizia
DIPENDENTI DELL'EX G.M.A. DI TRIESTE (Segue)										
Quinto livello	-	-	-	-	-	-	-	-	-	-
Iniziale	-	-	-	-	-	-	-	-	-	-
I Classe	-	-	-	-	-	-	-	-	-	-
II Classe	-	-	-	-	-	-	-	-	-	-
III Classe	-	-	-	-	-	-	-	-	-	-
IV Classe	-	-	-	-	-	-	-	-	-	-
V Classe	-	-	-	-	-	-	-	-	-	-
VI Classe	-	-	-	-	-	-	-	-	-	-
VII Classe	-	-	-	-	-	-	-	-	-	-
VIII Classe	-	-	-	-	-	-	-	-	-	-
Quarto livello	2	3	-	-	4	-	-	4	33	4
Iniziale	-	-	-	-	-	-	-	-	-	-
I Classe	-	-	-	-	-	-	-	-	-	-
II Classe	-	-	-	-	-	-	-	-	-	-
III Classe	-	-	-	-	-	-	-	-	-	-
IV Classe	-	-	-	-	-	-	-	-	-	-
V Classe	-	-	-	-	-	-	-	-	-	-
VI Classe	-	-	-	-	-	-	-	-	-	-
VII Classe	-	-	-	-	-	-	-	-	-	-
VIII Classe	2	3	-	-	4	-	-	4	33	4
Terzo livello	-	-	-	-	-	-	-	-	1	-
Iniziale	-	-	-	-	-	-	-	-	-	-
I Classe	-	-	-	-	-	-	-	-	-	-
II Classe	-	-	-	-	-	-	-	-	-	-
III Classe	-	-	-	-	-	-	-	-	-	-
IV Classe	-	-	-	-	-	-	-	-	-	-
V Classe	-	-	-	-	-	-	-	-	-	-
VI Classe	-	-	-	-	-	-	-	-	-	-
VII Classe	-	-	-	-	-	-	-	-	-	-
VIII Classe	-	-	-	-	-	-	-	-	1	-
Secondo livello	-	-	-	-	-	-	-	-	7	-
Iniziale	-	-	-	-	-	-	-	-	-	-
I Classe	-	-	-	-	-	-	-	-	-	-
II Classe	-	-	-	-	-	-	-	-	-	-
III Classe	-	-	-	-	-	-	-	-	-	-
IV Classe	-	-	-	-	-	-	-	-	-	-
V Classe	-	-	-	-	-	-	-	-	-	-
VI Classe	-	-	-	-	-	-	-	-	-	-
VII Classe	-	-	-	-	-	-	-	-	-	-
VIII Classe	-	-	-	-	-	-	-	-	-	-
TOTALE ...	8	3	-	-	4	-	-	4	50	8
PERSONALI VARI										
Ottavo livello	-	-	-	-	-	-	-	-	66	-
Iniziale	-	-	-	-	-	-	-	-	-	-
I Classe	-	-	-	-	-	-	-	-	-	-
II Classe	-	-	-	-	-	-	-	-	-	-
III Classe	-	-	-	-	-	-	-	-	-	-
IV Classe	-	-	-	-	-	-	-	-	-	-
V Classe	-	-	-	-	-	-	-	-	-	-
VI Classe	-	-	-	-	-	-	-	-	2	-
VII Classe	-	-	-	-	-	-	-	-	14	-
VIII Classe	-	-	-	-	-	-	-	-	12	-
Settimo livello	-	-	-	-	-	-	-	-	38	-
Iniziale	-	-	-	-	-	-	-	-	-	-
I Classe	-	-	-	-	-	-	-	-	1.944	259
II Classe	-	-	-	-	-	-	-	-	-	-
III Classe	-	-	-	-	-	-	-	-	-	-
IV Classe	-	-	-	-	-	-	-	-	-	-
V Classe	-	-	-	-	-	-	-	-	3	-
VI Classe	-	-	-	-	-	-	-	-	113	-
VII Classe	-	-	-	-	-	-	-	-	326	-
VIII Classe	-	-	-	-	-	-	-	-	380	-
	-	-	-	-	-	-	-	-	420	-
	-	-	-	-	-	-	-	-	702	259

Segue Tav. 65 - Personale con ordinamento particolare per stipendio

STIPENDIO ANNUO LORDO	Presidenza del Consiglio dei ministri	Affari esteri	Agricoltura e foreste	Ambiente	Beni culturali e ambientali	Bilancio e program- mazione economica	Commercio con l'estero	Difesa	Finanze	Grazia e giustizia
PERSONALI VARI (Segue)										
Sesto livello	-	9	-	-	-	-	-	-	1.893	1.049
Iniziale	-	-	-	-	-	-	-	-	-	154
I Classe	-	-	-	-	-	-	-	-	-	60
II Classe	-	-	-	-	-	-	-	-	-	42
III Classe	-	-	-	-	-	-	-	-	-	221
IV Classe	-	-	-	-	-	-	-	-	190	54
V Classe	-	-	-	-	-	-	-	-	430	106
VI Classe	-	-	-	-	-	-	-	-	174	60
VII Classe	-	-	-	-	-	-	-	-	382	115
VIII Classe	-	9	-	-	-	-	-	-	717	237
Quinto livello	-	-	-	-	-	-	-	-	609	126
Iniziale	-	-	-	-	-	-	-	-	-	-
I Classe	-	-	-	-	-	-	-	-	-	-
II Classe	-	-	-	-	-	-	-	-	109	-
III Classe	-	-	-	-	-	-	-	-	22	-
IV Classe	-	-	-	-	-	-	-	-	10	-
V Classe	-	-	-	-	-	-	-	-	37	-
VI Classe	-	-	-	-	-	-	-	-	45	-
VII Classe	-	-	-	-	-	-	-	-	127	-
VIII Classe	-	-	-	-	-	-	-	-	259	126
Quarto livello	-	2	-	-	-	-	-	-	3.059	3.026
Iniziale	-	-	-	-	-	-	-	-	-	128
I Classe	-	-	-	-	-	-	-	-	640	136
II Classe	-	-	-	-	-	-	-	-	232	521
III Classe	-	-	-	-	-	-	-	-	150	232
IV Classe	-	-	-	-	-	-	-	-	63	936
V Classe	-	-	-	-	-	-	-	-	92	128
VI Classe	-	-	-	-	-	-	-	-	391	157
VII Classe	-	-	-	-	-	-	-	-	547	120
VIII Classe	-	2	-	-	-	-	-	-	944	668
Terzo livello	-	-	-	-	-	-	-	-	2	-
Iniziale	-	-	-	-	-	-	-	-	-	-
I Classe	-	-	-	-	-	-	-	-	-	-
II Classe	-	-	-	-	-	-	-	-	-	-
III Classe	-	-	-	-	-	-	-	-	-	-
IV Classe	-	-	-	-	-	-	-	-	-	-
V Classe	-	-	-	-	-	-	-	-	-	-
VI Classe	-	-	-	-	-	-	-	-	-	-
VII Classe	-	-	-	-	-	-	-	-	-	-
VIII Classe	-	-	-	-	-	-	-	-	-	-
Secondo livello	-	2	-	-	-	-	-	-	2	-
VIII Classe	-	2	-	-	-	-	-	-	1	-
Personale non compreso nei livelli	-	-	-	-	-	-	-	-	1	-
TOTALE ...	-	13	-	-	-	-	-	-	8	-
									7.582	4.460

(a) Compresa 44 unita' che godono del trattamento economico dei dirigenti. - (b) Compresa 245 unita' che godono del trattamento economico dei dirigenti.

Tav. 66 - Dirigenti e personale delle qualifiche ad esaurimento della Polizia di Stato e del Corpo nazionale dei vigili del fuoco per classe di stipendio (€)

Q U A L I F I C A	TOTALE	Iniziale	I Classe	II Classe	III Classe	IV Classe	V Classe	VI Classe	VII Classe	VIII Classe
Polizia di Stato										
Dirigente generale della Polizia di Stato	15	-	-	2	5	4	1	3	-	-
Dirigente superiore della Polizia di Stato	174	1	15	14	37	28	30	30	13	6
Primo dirigente della Polizia di Stato	606	75	156	123	79	46	47	35	45	-
Vice Questore - ad esaurimento	131	-	17	48	18	18	2	2	26	-
TOTALE	926	76	188	187	139	96	80	70	84	6
Corpo nazionale dei vigili del fuoco										
Dirigente generale	4	-	-	2	-	-	2	-	-	-
Dirigente superiore	16	-	-	-	-	-	-	12	-	4
Primo dirigente	123	-	-	-	80	-	-	-	-	43
Ispettore generale - ad esaurimento	1	-	-	-	-	1	-	-	-	-
TOTALE	144	-	-	2	80	1	2	12	-	47

(*) Al personale della Polizia di Stato spetta il trattamento economico regolato dalla Legge 10 dicembre 1973, n. 804 e successive modifiche ed integrazioni (art. 20 della Legge 10 ottobre 1986, n. 668).
 (a) Compresse 239 unità, che godono del trattamento economico di dirigente superiore. - (b) Compresse 44 unità, che godono del trattamento economico di dirigente superiore e 42 unità, che godono del trattamento economico di primo dirigente.

Tav. 67 - Corpi militarmente organizzati - Tabella degli stipendi annui lordi per livello retributivo e classe di stipendio
(D.P.R. 10 aprile 1987, n. 150 e D.P.R. 18 maggio 1987, n. 269)

LIVELLO RETRIBUTIVO	Iniziale	I Classe	II Classe	III Classe	IV Classe	V Classe	VI Classe	VII Classe	VIII Classe
Polizia di Stato e Corpo forestale dello Stato									
Ottavo livello bis	11.440.000	11.948.200	12.456.400	12.964.600	13.472.800	13.981.000	14.489.200	14.997.400	15.505.600
Ottavo livello	10.400.000	10.862.000	11.324.000	11.786.000	12.248.000	12.710.000	13.172.000	13.634.000	14.096.000
Settimo livello	8.400.000	8.784.000	9.168.000	9.552.000	9.936.000	10.320.000	10.704.000	11.088.000	11.472.000
Sesto livello bis	7.800.000	8.157.000	8.514.000	8.871.000	9.228.000	9.585.000	9.942.000	10.299.000	10.656.000
Sesto livello	7.200.000	7.530.000	7.860.000	8.190.000	8.520.000	8.850.000	9.180.000	9.510.000	9.840.000
Quinto livello	6.200.000	6.488.000	6.776.000	7.064.000	7.352.000	7.640.000	7.928.000	8.216.000	8.504.000
Quarto livello	5.500.000	5.764.000	6.028.000	6.292.000	6.556.000	6.820.000	7.084.000	7.348.000	7.612.000
Corpo nazionale dei vigili del fuoco									
Nono livello	12.300.000	12.762.000	13.224.000	13.686.000	14.148.000	14.610.000	15.072.000	15.534.000	15.996.000
Ottavo livello	10.400.000	10.862.000	11.324.000	11.786.000	12.248.000	12.710.000	13.172.000	13.634.000	14.096.000
Settimo livello	8.550.000	8.934.000	9.318.000	9.702.000	10.086.000	10.470.000	10.854.000	11.238.000	11.622.000
Sesto livello	7.400.000	7.730.000	8.060.000	8.390.000	8.720.000	9.050.000	9.380.000	9.710.000	10.040.000
Quinto livello	6.480.000	6.768.000	7.056.000	7.344.000	7.632.000	7.920.000	8.208.000	8.496.000	8.784.000
Quarto livello	5.700.000	5.984.000	6.228.000	6.492.000	6.756.000	7.020.000	7.284.000	7.548.000	7.812.000
Terzo livello	4.940.000	5.168.000	5.396.000	5.624.000	5.852.000	6.080.000	6.308.000	6.536.000	6.764.000
Secondo livello	4.400.000	4.616.000	4.832.000	5.048.000	5.264.000	5.480.000	5.696.000	5.912.000	6.128.000
Primo livello	3.800.000	3.998.000	4.196.000	4.394.000	4.592.000	4.790.000	4.988.000	5.186.000	5.384.000

Segue Tav. 68 - Personale con ordinamento particolare per

AMMINISTRAZIONE E TIPO DI ORDINAMENTO	POSTI OCCUPATI			Piemonte	Valle d'Aosta	Lom- bardia	Trentino Alto Adige	Veneto	Friuli Venezia Giulia
	MASCHI	FEMMINE	TOTALE						
<u>MINISTERI</u> (Segue)									
Lavoro e previdenza sociale	14	-	14	-	-	-	-	-	14
Dipendenti dell'ex G.M.A. di Trieste									
Impiegati	7	-	7	-	-	-	-	-	7
Operai	7	-	7	-	-	-	-	-	7
Marina mercantile	4	-	4	-	-	-	-	-	4
Dipendenti dell'ex G.M.A. di Trieste									
Impiegati	2	-	2	-	-	-	-	-	2
Operai	2	-	2	-	-	-	-	-	2
Partecipazioni statali	-	-	-	-	-	-	-	-	-
Poste e telecomunicazioni	-	-	-	-	-	-	-	-	-
Pubblica istruzione	3	1	4	-	-	-	2	-	2
Dipendenti dell'ex G.M.A. di Trieste									
Impiegati	3	1	4	-	-	-	2	-	2
Operai	-	-	-	-	-	-	-	-	-
Sanita'	2	-	2	-	-	-	-	-	2
Dipendenti dell'ex G.M.A. di Trieste									
Impiegati	2	-	2	-	-	-	-	-	2
Operai	-	-	-	-	-	-	-	-	-
Tesoro	4	10	14	-	-	-	-	-	14
Dipendenti dell'ex G.M.A. di Trieste									
Impiegati	4	10	14	-	-	-	-	-	14
Operai	-	-	-	-	-	-	-	-	-
Trasporti	4	-	4	-	-	-	-	-	4
Dipendenti dell'ex G.M.A. di Trieste									
Impiegati	4	-	4	-	-	-	-	-	4
Operai	-	-	-	-	-	-	-	-	-
Turismo e spettacolo	-	-	-	-	-	-	-	-	-
TOTALE	115.076	6.914	121.990	7.875	436	11.962	1.535	7.226	3.668

Liguria	Emilia Romagna	Toscana	Umbria	Marche	Lazio	Abruzzi	Molise	Campania	Puglia	Basilicata	Calabria	Sicilia	Sardegna	Estero
-	-	-	-	-	-	-	-	-	-	-	-	-	-	-
-	-	-	-	-	-	-	-	-	-	-	-	-	-	-
-	-	-	-	-	-	-	-	-	-	-	-	-	-	-
-	-	-	-	-	-	-	-	-	-	-	-	-	-	-
-	-	-	-	-	-	-	-	-	-	-	-	-	-	-
-	-	-	-	-	-	-	-	-	-	-	-	-	-	-
-	-	-	-	-	-	-	-	-	-	-	-	-	-	-
-	-	-	-	-	-	-	-	-	-	-	-	-	-	-
-	-	-	-	-	-	-	-	-	-	-	-	-	-	-
-	-	-	-	-	-	-	-	-	-	-	-	-	-	-
-	-	-	-	-	-	-	-	-	-	-	-	-	-	-
-	-	-	-	-	-	-	-	-	-	-	-	-	-	-
-	-	-	-	-	-	-	-	-	-	-	-	-	-	-
-	-	-	-	-	-	-	-	-	-	-	-	-	-	-
-	-	-	-	-	-	-	-	-	-	-	-	-	-	-
-	-	-	-	-	-	-	-	-	-	-	-	-	-	-
-	-	-	-	-	-	-	-	-	-	-	-	-	-	-
-	-	-	-	-	-	-	-	-	-	-	-	-	-	-
-	-	-	-	-	-	-	-	-	-	-	-	-	-	-
5.410	7.629	7.480	1.427	3.245	21.221	2.790	864	10.737	6.535	1.238	4.891	11.555	4.253	13

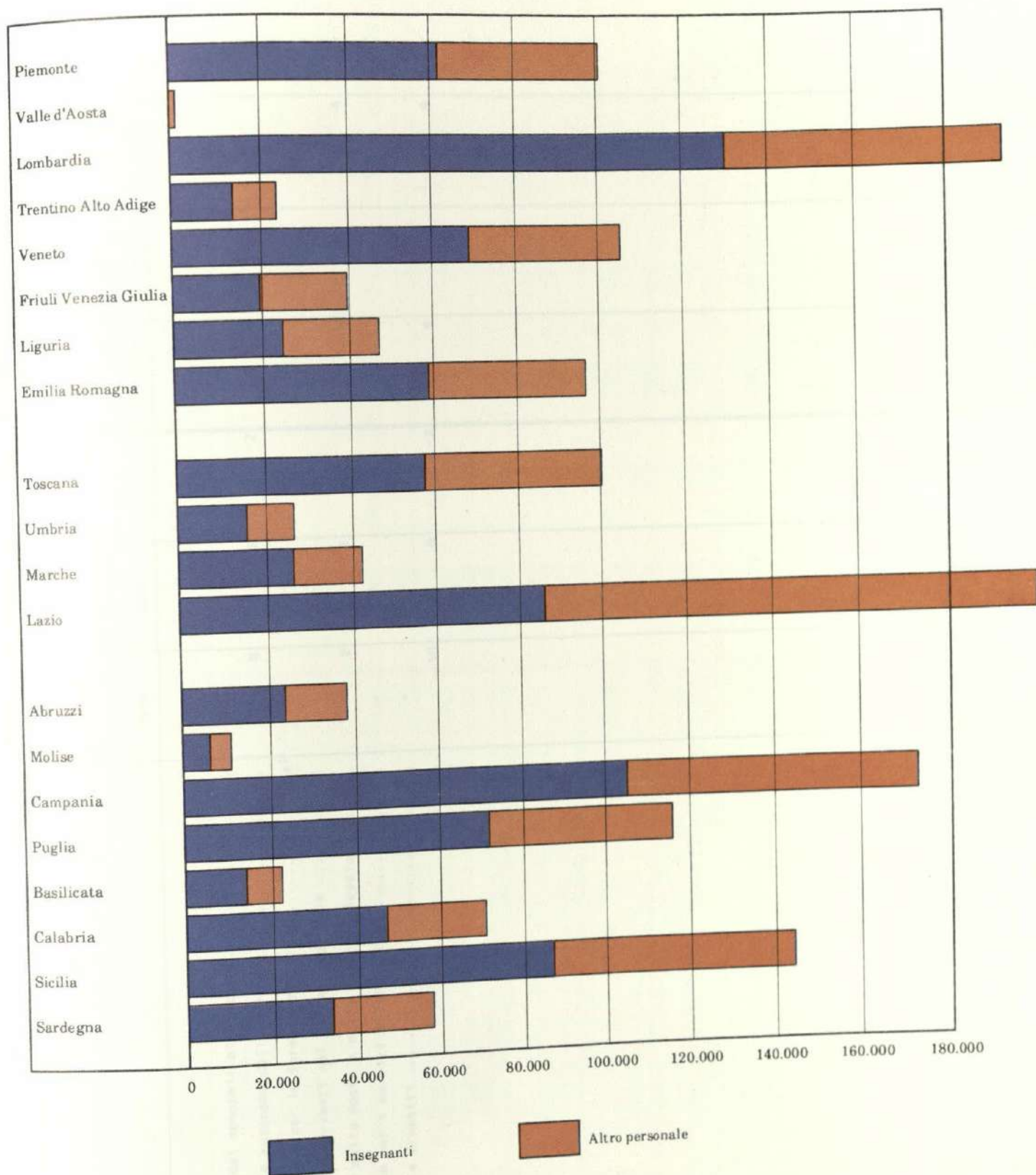
Tav. 69 - Impiegati civili ed operai per amministrazione e posizione giuridica
(raffronto anni 1987 e 1988)

A M M I N I S T R A Z I O N E	D I R U O L O						N O N D I R U O L O		
	P O S T I			V A R I A Z I O N I			P O S T I O C C U P A T I		
	1° gennaio 1987		1° gennaio 1988	Posti in ruolo + 0 -	Posti occupati + 0 -	1° gennaio 1987	1° gennaio 1988	V a r i a z i o n i + 0 -	
	In ruolo	Occupati	In ruolo	Occupati					
Amministrazione dei monopoli di Stato	18.100	14.702	18.100	14.514	-	-	-	-	-
Azienda nazionale autonoma delle strade	14.003	11.761	14.003	12.549	-	788	-	-	-
Ex Azienda di Stato per le foreste demaniali(a)	-	-	-	-	-	-	-	-	-
Azienda per gli interventi nel mercato agricolo	463	65	463	158	-	93	-	-	-
Amministrazione delle poste e delle telecomunicazioni	255.676	236.927	265.378	233.732	9.702	-3.195	2.790	3.057	267
Azienda di Stato per i servizi telefonici	16.260	12.967	16.260	12.873	-	-94	-	-	-
Cassa depositi e prestiti	-	-	766	505	766	505	-	-	-
TOTALE	304.502	276.422	314.970	274.331	10.468	-2.091	2.790	3.057	267

(a) Funziona con personale del Ministero dell'Agricoltura e delle foreste distaccato ai sensi dell'art. 7 del R.D.L. 18/11/1929, n. 2071.

PERSONALE VINCOLATO DA RAPPORTO D'IMPIEGO O DI LAVORO

DEI MINISTERI PER REGIONE





0
 10
 20
 30
 40
 50
 60
 70
 80
 90
 100
 110
 120
 130
 140
 150
 160
 170
 180
 190
 200
 210
 220
 230
 240
 250
 260
 270
 280
 290
 300
 310
 320
 330
 340
 350
 360
 370
 380
 390
 400
 410
 420
 430
 440
 450
 460
 470
 480
 490
 500
 510
 520
 530
 540
 550
 560
 570
 580
 590
 600
 610
 620
 630
 640
 650
 660
 670
 680
 690
 700
 710
 720
 730
 740
 750
 760
 770
 780
 790
 800
 810
 820
 830
 840
 850
 860
 870
 880
 890
 900
 910
 920
 930
 940
 950
 960
 970
 980
 990
 1000

Tav. 70 - Personale con ordinamento particolare ed insegnanti di ruolo per amministrazione (raffronto anni 1987 e 1988)

AMMINISTRAZIONE	ORDINAMENTO PARTICOLARE			INSEGNANTI DI RUOLO				VARIAZIONI	
	POSTI OCCUPATI		Variazioni + o -	1° gennaio 1987		1° gennaio 1988		Posti in ruolo + o -	Posti occupati + o -
	1° gennaio 1987	1° gennaio 1988		In ruolo	Occupati	In ruolo	Occupati		
Amministrazione dei monopoli di Stato	-	-	-	-	-	-	-	-	-
Azienda nazionale autonoma delle strade	8	6	-2	-	-	-	-	-	-
Ex Azienda di Stato per le foreste demaniali(a)	-	-	-	-	-	-	-	-	-
Azienda per gli interventi nel mercato agricolo	-	-	-	4	-	4	-	-	-
Amministrazione delle poste e delle telecomunicazioni	-	-	-	-	-	-	-	-	-
Azienda di Stato per i servizi telefonici	-	-	-	-	-	-	-	-	-
Cassa depositi e prestiti	-	-	-	4	-	4	-	-	-
TOTALE	10	8	-2						

(a) Funziona con personale del Ministero dell'Agricoltura e delle foreste distaccato ai sensi dell'art. 7 del R.D.L. 18/11/1929, n. 2071.

Tav. 71 - Impiegati civili ed operai di ruolo per amministrazione, residenza e sesso

A M M I N I S T R A Z I O N E	P O S T I		R E S I D E N Z A E S E S S O								PERSONALE FUORI RUOLO
	In ruolo	Occupati	ITALIA SETTENTRIONALE		ITALIA CENTRALE		ITALIA MERIDIONALE E INSULARE		ESTERO		
			MASCHI	FEMMINE	MASCHI	FEMMINE	MASCHI	FEMMINE	MASCHI	FEMMINE	
Amministrazione dei monopoli di Stato	18.100	14.514	3.355	1.258	2.829	1.142	4.913	1.017	-	-	2
Azienda nazionale autonoma delle strade	14.003	12.549	3.088	190	2.419	375	6.266	211	-	-	-
Ex Azienda di Stato per le foreste demaniali (a)	-	-	-	-	-	-	-	-	-	-	-
Azienda per gli interventi nel mercato agricolo	463	158	-	-	82	76	-	-	-	-	-
Amministrazione delle poste e delle telecomunicazioni	265.378	233.732	60.355	43.500	36.741	20.756	52.986	19.394	-	-	8
Azienda di Stato per i servizi telefonici	16.260	12.873	2.300	1.745	3.057	2.082	2.534	1.153	2	-	2
Cassa depositi e prestiti	766	505	-	-	338	153	6	8	-	-	4
TOTALE	314.970	274.331	69.098	46.693	45.466	24.584	66.705	21.783	2	-	16

(a) Funziona con personale del Ministero dell'Agricoltura e delle foreste distaccato ai sensi dell'art. 7 del R.D.L. 16/11/1929, n. 2071.

Tav. 72 - Impiegati civili ed operai di ruolo per amministrazione, qualifica o categoria, profilo professionale, residenza e sesso

Provvedimento di approvazione dell'organico	QUALIFICA O CATEGORIA E PROFILO PROFESSIONALE	P O S T I		R E S I D E N Z A E S E S S O						Personale fuori ruolo
		In ruolo	Occupati	ITALIA SETTENTRIONALE		ITALIA CENTRALE		ITALIA MERIDIONALE E INSULARE		
				MASCHI	FEMMINE	MASCHI	FEMMINE	MASCHI	FEMMINE	
29/1/86, n. 25	AMMINISTRAZIONE DEI MONOPOLI DI STATO	18.100	14.514	3.355	1.258	2.829	1.142	4.913	1.017	2
	Dirigenti	100	62	7	-	45	-	10	-	1
	Direttore generale d'azienda	1	1	-	-	1	-	-	-	-
	Dirigenti generali	8	7	-	-	7	-	-	-	-
	Dirigenti amministrativi	41	19	1	-	16	-	2	-	-
	Dirigenti tecnici	50	35	6	-	21	-	8	-	1
12/12/72 (a)	Personale direttivo delle qualifiche ad esaurimento	-	31	7	-	11	1	12	-	-
	Personale amministrativo (qualifiche ad esaurimento)	(b) -	22	5	-	8	-	9	-	-
	Personale tecnico (qualifiche ad esaurimento)	(b) -	9	2	-	3	1	3	-	-
6/8/81, n. 432(c)	Personale delle qualifiche	18.000	14.421	3.341	1.258	2.773	1.141	4.891	1.017	1
	OTTAVA QUALIFICA	510	307	65	-	160	7	75	-	1
	Analista di sistemi	4	2	-	-	2	-	-	-	-
	Coordinatore	120	81	20	-	42	2	17	-	-
	Coordinatore tecnico	150	125	29	-	57	-	39	-	-
	Esperto	22	15	1	-	12	1	1	-	-
	Ricercatori	14	12	-	-	7	3	2	-	-
	Vice dirigente coordinatore amministrativo	100	24	5	-	16	1	2	-	-
	Vice dirigente coordinatore tecnico	100	48	10	-	24	-	14	-	-
	SETTIMA QUALIFICA	730	461	107	4	157	22	167	4	-
	Collaboratore capo	240	118	14	3	49	20	29	3	-
	Collaboratore tecnico capo	380	322	90	1	96	1	134	-	-
	Interprete traduttore bilingue	5	2	-	-	2	-	-	-	-
	Vice dirigente tecnico	35	15	3	-	7	1	3	1	-
	Vice dirigente amministrativo	70	4	-	-	3	-	1	-	-
	SESTA QUALIFICA	1.773	1.269	281	74	300	180	383	51	-
	Agente capo coordinatore	370	238	61	-	61	-	116	-	-
	Collaboratore	990	714	120	69	159	173	145	48	-
	Collaboratori interpreti bilingue	3	2	-	-	1	1	-	-	-
	Collaboratori tecnici	410	315	100	5	79	6	122	3	-
	QUINTA QUALIFICA	5.580	4.225	1.317	64	955	43	1.797	49	-
	Agente verificatore titolare	50	26	7	-	4	-	15	-	-
	Operatore professionale	400	216	35	10	44	23	82	22	-
	Operatore specializzato manutenzione o lavorazione	5.130	3.983	1.275	54	907	20	1.700	27	-
	QUARTA QUALIFICA	7.470	6.638	1.199	881	984	803	1.974	797	-
	Agente qualificato	6.800	6.186	1.127	816	903	736	1.841	763	-
	Agente verificatore	120	103	25	5	26	-	47	-	-
	Assistenti	550	349	47	60	55	67	86	34	-
	TERZA QUALIFICA	220	1.479	369	235	207	86	472	110	-
	Agente di collaborazione	220	84	20	1	10	-	53	-	-
	Agente di produzione	(d) -	1.378	346	234	190	86	412	110	-
	Comesso capo	(d) -	17	3	-	7	-	7	-	-

Segue Tav. 72 - Impiegati civili ed operai di ruolo per amministrazione, qualifica o categoria, profilo professionale, residenza e sesso

Provvedimento di approvazione de l'organico	QUALIFICA O CATEGORIA E PROFILO PROFESSIONALE	R E S I D E N Z A E S E S S O										Personale fuori ruolo
		P O S T I		ITALIA SETTENTRIONALE		ITALIA CENTRALE		ITALIA MERIDIONALE E INSULARE		MASCCHI	FEMMINE	
		In ruolo	Occupati	MASCCHI	FEMMINE	MASCCHI	FEMMINE	MASCCHI	FEMMINE			
26/3/86, n.86	SECONDA QUALIFICA	1.600	42	3	-	10	-	23	-	6	-	-
	Agenti	(d) 1.500	29	2	-	3	-	19	-	5	-	-
	Comesso	(d) 100	13	1	-	7	-	4	-	1	-	-
	PRIMA QUALIFICA	117	(e) -	-	-	-	-	-	-	-	-	-
	Aiuto agente	117	-	-	-	-	-	-	-	-	-	-
	AZIENDA NAZIONALE AUTONOMA DELLE STRADE	14.003	12.549	3.088	190	2.419	375	6.266	211	-	-	-
	Dirigenti	103	51	10	-	27	1	13	-	-	-	-
	Dirigenti generali	6	6	-	-	6	-	-	-	-	-	-
	Dirigenti amministrativi	37	9	-	-	7	1	1	-	-	-	-
	Dirigenti tecnici	60	36	10	-	14	-	12	-	-	-	-
Personale direttivo della provincia di Bolzano	1	-	-	-	-	-	-	-	-	-	-	
Dirigenti tecnici	1	-	-	-	-	-	-	-	-	-	-	
Personale direttivo delle qualifiche ad esaurimento	-	51	14	1	18	2	16	-	-	-	-	
Personale amministrativo (qualifiche ad esaurimento)	(b) -	22	4	-	-	-	-	-	-	-	-	
Personale tecnico (qualifiche ad esaurimento)	(b) -	29	29	10	-	8	-	5	-	-	-	
Personale delle qualifiche	13.557	12.358	2.986	178	2.374	372	6.237	211	-	-	-	
OTTAVA QUALIFICA	80	152	30	1	49	7	65	-	-	-	-	
Architetti	5	-	-	-	-	-	-	-	-	-	-	
Direttore aggiunto di divisione	23	33	3	1	15	7	7	-	-	-	-	
Geologi	9	-	-	-	-	-	-	-	-	-	-	
Ingegneri capi aggiunti	43	119	27	-	34	-	58	-	-	-	-	
SETTIMA QUALIFICA	325	347	52	4	120	21	144	6	-	-	-	
Architetti	4	-	-	-	-	-	-	-	-	-	-	
Consiglieri	69	16	2	-	6	3	1	-	-	-	-	
Disegnatori capi	6	17	3	-	9	-	5	-	-	-	-	
Geologi	10	-	-	-	-	-	-	-	-	-	-	
Geometri capi	51	223	36	-	76	-	111	-	-	-	-	
Ingegneri	165	16	5	3	4	-	7	-	-	-	-	
Ragionieri capi	9	35	5	1	10	6	11	-	-	-	-	
Segretari capi	11	40	1	1	15	12	9	2	-	-	-	
SESTA QUALIFICA	705	795	169	19	170	72	337	28	-	-	-	
Disegnatori	54	48	11	-	10	1	22	4	-	-	-	
Geometri	497	527	146	3	108	1	267	2	-	-	-	
Ragionieri	72	87	4	4	30	29	14	6	-	-	-	
Segretari	82	133	8	12	22	41	34	16	-	-	-	
QUINTA QUALIFICA	1.879	1.051	237	13	266	33	485	17	-	-	-	
Assistenti superiori	18	52	14	-	13	-	25	-	-	-	-	
Capi cantonieri	1.780	667	160	-	143	-	364	-	-	-	-	
Capi operai	20	155	39	-	51	2	63	-	-	-	-	
Coadiutori superiori	61	177	24	13	59	31	33	17	-	-	-	

Segue Tav. 72 - Impiegati civili ed operai di ruolo per amministrazione, qualifica o categoria, profilo professionale, residenza e sesso

Provvedimento di approvazione dell'organico	QUALIFICA O CATEGORIA E PROFILO PROFESSIONALE	P O S T I		R E S I D E N Z A E S E S S O						Personale fuori ruolo
		In ruolo	Occupati	ITALIA SETTENTRIONALE		ITALIA CENTRALE		ITALIA MERIDIONALE E INSULARE		
				MASCHI	FEMMINE	MASCHI	FEMMINE	MASCHI	FEMMINE	
10/4/84, n.217	QUARTA QUALIFICA	8.432	8.066	1.811	40	1.462	148	4.483	122	-
	Assistenti	223	171	49	-	44	3	72	3	-
	Cantonieri	7.297	6.993	1.650	10	1.197	44	4.024	68	-
	Coadiutori	587	508	35	30	129	101	163	50	-
	Operai specializzati	325	394	77	-	92	-	224	1	-
	TERZA QUALIFICA	975	1.062	263	32	259	49	447	12	-
	Agenti tecnici capi	22	59	1	-	12	-	46	-	-
	Cantonieri	(g) -	176	39	26	46	36	24	5	-
	Commissi capi	46	56	3	1	15	3	31	3	-
	Operai qualificati	907	771	220	5	186	10	346	4	-
	SECONDA QUALIFICA	1.161	885	424	69	48	42	276	26	-
	Agenti tecnici	45	13	3	-	5	-	5	-	-
	Commissi	101	31	2	3	8	-	6	4	-
	Operai	1.015	841	419	66	35	34	265	22	-
	Personale della provincia di Bolzano	342	89	78	11	-	-	-	-	-
OTTAVA QUALIFICA	2	-	-	-	-	-	-	-	-	
Direttore aggiunto di divisione	2	-	-	-	-	-	-	-	-	
SESTA QUALIFICA	37	1	1	-	-	-	-	-	-	
Ragionieri	37	1	1	-	-	-	-	-	-	
QUARTA QUALIFICA	48	5	4	4	1	-	-	-	-	
Assistenti	48	5	4	4	1	-	-	-	-	
TERZA QUALIFICA	84	43	40	3	3	-	-	-	-	
Agenti tecnici capi	14	-	-	-	-	-	-	-	-	
Cantonieri	70	43	40	3	3	-	-	-	-	
SECONDA QUALIFICA	171	40	33	7	-	-	-	-	-	
Agenti tecnici	26	11	11	-	-	-	-	-	-	
Commissi	5	2	1	1	-	-	-	-	-	
Operai	140	27	21	6	-	-	-	-	-	
EX AZIENDA DI STATO PER LE FORESTE DEMANIALI (h)	-	-	-	-	-	-	-	-	-	-
14/8/82, n.610	AZIENDA PER GLI INTERVENTI NEL MERCATO AGRICOLO	463	158	-	-	82	76	-	-	-
Dirigenti	29	15	-	-	13	2	-	-	-	
Dirigenti generali	1	1	-	-	1	-	-	-	-	
Dirigenti superiori	5	4	-	-	4	-	-	-	-	
Primi dirigenti	23	10	-	-	8	2	-	-	-	
Personale direttivo delle qualifiche ad esaurimento	-	3	-	-	2	1	-	-	-	
Personale amministrativo (qualifiche ad esaurimento)	(b) -	3	-	-	2	1	-	-	-	

Segue Tav. 72 - Impiegati civili ed operai di ruolo per amministrazione, qualifica o categoria, profilo professionale, residenza, sesso

Provvedimento di approvazione dell'organico	QUALIFICA O CATEGORIA E PROFILO PROFESSIONALE	P O S T I		R E S I D E N Z A E S E S S O						Personale fuori ruolo	
		In ruolo	Occupati	ITALIA SETTENTRIONALE		ITALIA CENTRALE		ITALIA MERIDIONALE E INSULARE			
				MASCHI	FEMMINE	MASCHI	FEMMINE	MASCHI	FEMMINE		
	Personale delle qualifiche	434	140	-	-	67	73	-	-	-	-
	OTTAVA QUALIFICA	17	41	-	-	24	17	-	-	-	-
	Impiegati	17	41	-	-	24	17	-	-	-	-
	SETTIMA QUALIFICA	56	22	-	-	10	12	-	-	-	-
	Impiegati	56	22	-	-	10	12	-	-	-	-
	SESTA QUALIFICA	156	13	-	-	6	7	-	-	-	-
	Impiegati	156	13	-	-	6	7	-	-	-	-
	QUINTA QUALIFICA	17	31	-	-	4	27	-	-	-	-
	Impiegati	17	31	-	-	4	27	-	-	-	-
	QUARTA QUALIFICA	142	20	-	-	10	10	-	-	-	-
	Impiegati	142	20	-	-	10	10	-	-	-	-
	TERZA QUALIFICA	15	8	-	-	8	-	-	-	-	-
	Impiegati	15	8	-	-	8	-	-	-	-	-
	SECONDA QUALIFICA	31	5	-	-	5	-	-	-	-	-
	Impiegati	31	5	-	-	5	-	-	-	-	-
	AMMINISTRAZIONE DELLE POSTE E DELLE TELECOMUNICAZIONI	265.378	233.732	60.355	43.500	36.741	20.756	52.986	19.394	8	8
22/12/84, n. 893	Dirigenti	511	230	48	2	124	6	50	-	8	8
	Direttore generale d'azienda	1	1	-	-	1	-	-	-	-	-
	Dirigenti generali	33	30	6	-	18	-	6	-	-	-
	Dirigenti amministrativi	349	130	28	2	67	3	30	-	5	3
	Dirigenti tecnici dei trasporti	28	8	1	-	5	-	2	-	-	-
	Dirigenti tecnici delle costruzioni	40	30	8	-	15	-	7	-	-	-
	Dirigenti tecnici delle telecomunicazioni	60	31	5	-	18	3	5	-	-	-
28/12/72 (a)	Personale direttivo della provincia di Bolzano	2	-	-	-	-	-	-	-	-	-
	Dirigenti amministrativi	1	-	-	-	-	-	-	-	-	-
	Dirigenti tecnici delle telecomunicazioni	1	-	-	-	-	-	-	-	-	-
	Personale direttivo delle qualifiche ad esaurimento	-	464	108	1	189	31	133	2	-	-
	Personale amministrativo (qualifiche ad esaurimento)	(b) -	437	103	1	174	30	127	2	-	-
	Personale tecnico delle costruzioni (qualifiche ad esaurimento)	(b) -	1	-	-	-	-	1	-	-	-
	Personale tecnico delle telecomunicazioni (qualifiche ad esaurimento)	(b) -	26	5	-	15	1	5	-	-	-
Decreti vari (i)	Personale delle categorie	263.158	232.281	59.737	43.202	36.428	20.719	52.803	19.392	-	-
	OTTAVA CATEGORIA	6.004	3.247	591	111	1.219	146	1.057	123	-	-
	Personale degli Uffici locali	869	535	178	43	100	11	186	17	-	-
	Personale degli Uffici, dei Servizi postali e delle telecomunicazioni	5.135	2.712	413	68	1.119	135	871	106	-	-

Segue Tav. 72 - Impiegati civili ed operai di ruolo per amministrazione, qualifica o categoria, profilo professionale, residenza e sesso

Provvedimento di approvazione dell'organico	QUALIFICA O CATEGORIA E PROFILO PROFESSIONALE	P O S T I		R E S I D E N Z A E S E S S O						Personale fuori ruolo
		In ruolo	Occupati	ITALIA SETTENTRIONALE		ITALIA CENTRALE		ITALIA MERIDIONALE E INSULARE		
				MASCHI	FEMMINE	MASCHI	FEMMINE	MASCHI	FEMMINE	
	SETTIMA CATEGORIA Personale degli Uffici locali Personale degli Uffici, dei Servizi postali e delle telecomunicazioni	14.058 6.086 7.972	6.506 3.476 3.030	1.600 1.013 587	530 403 127	1.472 549 923	385 99 286	2.031 1.216 815	488 196 292	- - -
	SESTA CATEGORIA Personale degli Uffici locali Personale degli Uffici, dei Servizi postali e delle telecomunicazioni	43.131 14.801 28.330	31.145 9.544 21.601	8.390 2.188 6.202	4.214 2.101 2.113	5.953 1.138 4.815	2.573 687 1.886	7.735 2.703 5.032	2.280 727 1.553	- - -
	QUINTA CATEGORIA Personale degli Uffici locali Personale degli Uffici, dei Servizi postali e delle telecomunicazioni	95.313 54.601 40.712	93.223 52.419 40.804	15.012 6.607 8.405	27.831 18.197 9.634	9.448 3.363 6.085	11.911 6.792 5.119	16.265 8.332 7.933	12.756 9.128 3.628	- - -
	QUARTA CATEGORIA Personale degli Uffici locali Personale degli Uffici, dei Servizi postali e delle telecomunicazioni	99.941 42.107 57.834	94.679 39.114 55.565	33.375 14.941 18.434	10.052 5.216 4.836	17.694 5.490 12.204	5.162 1.719 3.443	24.937 10.255 14.682	3.459 1.493 1.966	- - -
	TERZA CATEGORIA Personale degli Uffici, dei Servizi postali e delle telecomunicazioni	423 423	183 183	50 50	8 8	46 46	12 12	54 54	13 13	- -
	SECONDA CATEGORIA Personale degli Uffici, dei Servizi postali e delle telecomunicazioni	4.288 4.288 1.707	3.298 3.298 757	719 719 462	456 456 295	596 596	530 530	724 724	273 273	- - -
10/4/84, n.217	Personale della provincia di Bolzano									
	OTTAVA CATEGORIA Personale degli Uffici, dei Servizi postali e delle telecomunicazioni	2 2	- -	- -	- -	- -	- -	- -	- -	- -
	SETTIMA CATEGORIA Personale degli Uffici, dei Servizi postali e delle telecomunicazioni	3 3	3 3	3 3	- -	- -	- -	- -	- -	- -
	SESTA CATEGORIA Personale degli Uffici, dei Servizi postali e delle telecomunicazioni	54 54	7 7	7 7	- -	- -	- -	- -	- -	- -
	QUINTA CATEGORIA Personale degli Uffici locali	710 710	331 331	118 118	213 213	- -	- -	- -	- -	- -
	QUARTA CATEGORIA Personale degli Uffici locali Personale degli Uffici, dei Servizi postali e delle telecomunicazioni	928 850	409 377	331 306	78 71	- -	- -	- -	- -	- -
	SECONDA CATEGORIA Personale degli Uffici, dei Servizi postali e delle telecomunicazioni	78 10 10	32 7 7	25 3 3	7 4 4	- -	- -	- -	- -	- -