

MINISTERO DEL TESORO
RAGIONERIA GENERALE DELLO STATO
ISPettorato GENERALE SERVIZI SPECIALI E MECCANIZZAZIONE

DIPENDENTI DELLE AMMINISTRAZIONI STATALI

AL 1° GENNAIO 1988



MINISTERO DEL TESORO
RAGIONERIA GENERALE DELLO STATO
SERVIZIO GENERALE SERVIZI SPECIALI E MEDIANZZA

DECRETI
AMMINISTRAZIONI STATALI

AL 1° GENNAIO 1988



I N D I C E

NOTA ILLUSTRATIVA Pag. IX

P A R T E P R I M A PERSONALE VINCOLATO DA RAPPORTO D'IMPIEGO O DI LAVORO

DATI RIASSUNTIVI

Tav.	1 - Dipendenti per amministrazione	Pag.	5
>>	2 - Dipendenti per categoria e posizione giuridica	>>	6
>>	3 - Personale civile e militare dello Stato dei Ministeri suddiviso secondo i titoli di cui alla legge 11 luglio 1980 n. 312	>>	8
>>	4 - Dipendenti per amministrazione, categoria e posizione giuridica	>>	10
>>	5 - Magistrati ordinari, magistrati del Consiglio di Stato, magistrati della Corte dei conti, della Giustizia militare ed avvocati e procuratori dello Stato per stipendio annuo lordo	>>	15
>>	6 - Impiegati civili ed operai dei ministeri per stipendio annuo lordo e posizione giuridica	>>	16
>>	7 - Impiegati civili ed operai dei ministeri per stipendio annuo lordo ed amministrazione	>>	22
>>	8 - Impiegati civili ed operai delle aziende autonome per stipendio annuo lordo	>>	28
>>	9 - Personale della Scuola e dell'Amministrazione universitaria per stipendio annuo lordo	>>	33
>>	10 - Militari "di carriera" per stipendio annuo lordo e categoria	>>	35
>>	11 - Personale con ordinamento particolare per stipendio annuo lordo e posizione giuridica	>>	37
>>	12 - Dipendenti per categoria, posizione giuridica, residenza e sesso	>>	40
>>	13 - Dipendenti per amministrazione e residenza	>>	43
>>	14 - Dipendenti dei ministeri per categoria, posizione giuridica, sesso e regione	>>	44
>>	15 - Dipendenti dei ministeri per amministrazione, sesso e regione	>>	46
>>	16 - Dipendenti dei ministeri per amministrazione, categoria, posizione giuridica, sesso e regione	>>	48
>>	17 - Ministeri - Impiegati civili ed operai di ruolo per amministrazione, sesso e regione	>>	54
>>	18 - Ministeri - Impiegati civili ed operai di ruolo per amministrazione, qualifica, sesso e regione	>>	56
>>	19 - Ministeri - Impiegati civili ed operai di ruolo per qualifica, amministrazione, sesso e regione	>>	64
>>	20 - Dipendenti delle aziende autonome per qualifica funzionale o categoria, sesso e regione	>>	72
>>	21 - Amministrazione delle poste e delle telecomunicazioni - Dipendenti per categoria, sesso e compartimento.	>>	74

DATI ANALITICI

Personale dei Ministeri

Tav.	22 - Magistrati per amministrazione (raffronto anni 1987 e 1988).	Pag.	79
• >>	23 - Impiegati civili ed operai per amministrazione e posizione giuridica (raffronto anni 1987 e 1988)	>>	80
>>	24 - Insegnanti per amministrazione e posizione giuridica (raffronto anni 1987 e 1988).	>>	81
>>	25 - Militari per amministrazione (raffronto anni 1987 e 1988).	>>	82
>>	26 - Personale con ordinamento particolare (raffronto anni 1987 e 1988)	>>	83
>>	27 - Magistrati ordinari, del Consiglio di Stato, della Corte dei Conti, della Giustizia militare ed avvocati e procuratori dello Stato per residenza e sesso	>>	84
>>	28 - Magistrati ordinari, del Consiglio di Stato, della Corte dei Conti, della Giustizia militare ed avvocati e procuratori dello Stato per stipendio iniziale annuo lordo e qualifica	>>	85
>>	29 - Tabella degli stipendi annui lordi dei Magistrati per qualifica e classe di stipendio.	>>	86
>>	30 - Magistrati, avvocati e procuratori dello Stato per amministrazione, sesso e regione.	>>	88
• >>	31 - Impiegati civili ed operai di ruolo per amministrazione, residenza e sesso	>>	90
>>	32 - Impiegati civili ed operai di ruolo per amministrazione, servizio, qualifica funzionale e relativa dotazione organica, residenza e sesso Presidenza del Consiglio dei Ministri (Uffici di Presidenza - Consiglio di Stato - Corte dei conti - Avvocatura generale dello Stato - Direzione generale delle informazioni, dell'Editoria ed Ufficio della proprietà letteraria, artistica e scientifica)	>>	91

Ministero degli affari esteri	Pag.	93
Ministero dell'agricoltura e delle foreste	>>	94
Ministero dell'ambiente	>>	96
Ministero dei beni culturali e ambientali	>>	97
Ministero del bilancio e della programmazione economica	>>	97
Ministero del commercio con l'estero	>>	98
Ministero della difesa	>>	98
Ministero delle finanze	>>	99
Ministero di grazia e giustizia	>>	104
Ministero dell'industria, del commercio e dell'artigianato	>>	106
Ministero dell'interno	>>	108
Ministero dei lavori pubblici	>>	109
Ministero del lavoro e della previdenza sociale	>>	109
Ministero della marina mercantile	>>	111
Ministero delle partecipazioni statali	>>	111
Ministero delle poste e delle telecomunicazioni	>>	112
Ministero della pubblica istruzione	>>	112
Ministero della sanita'	>>	113
Ministero del tesoro	>>	115
Ministero dei trasporti	>>	118
Ministero del turismo e dello spettacolo	>>	119
Tav. 33 - Impiegati civili ed operai di ruolo per qualifica funzionale, classe di stipendio ed amministrazione	>>	122
>> 34 - Dirigenti - Tabella degli stipendi annui lordi per qualifica e classe di stipendio	>>	130
>> 35 - Personale direttivo con qualifiche atipiche - Tabella degli stipendi annui lordi per qualifica e classe di stipendio	>>	131
>> 36 - Personale direttivo con qualifiche atipiche - Tabella degli stipendi annui lordi per qualifica e classe di stipendio (con 16 anni di servizio)	>>	132
>> 37 - Personale delle qualifiche funzionali - Tabella degli stipendi annui lordi per livello retributivo e classe di stipendio.	>>	133
>> 38 - Impiegati civili ed operai di ruolo per amministrazione, servizio, qualifica, sesso e regione	>>	134
>> 39 - Impiegati civili ed operai non di ruolo per amministrazione, residenza e sesso	>>	174
>> 40 - Impiegati civili ed operai non di ruolo per amministrazione, servizio, residenza e sesso	>>	175
>> 41 - Impiegati civili ed operai non di ruolo per amministrazione e livello retributivo	>>	178
>> 42 - Impiegati civili ed operai di ruolo per amministrazione, sesso e regione	>>	180
>> 43 - Impiegati civili ed operai non di ruolo del Ministero della pubblica istruzione per servizio, sesso e regione	>>	182
>> 44 - Personale docente e non docente (di ruolo e non di ruolo) della scuola per livello retributivo	>>	184
>> 45 - Personale docente e non docente della scuola - Tabella degli stipendi annui lordi per livello retributivo e classe di stipendio.	>>	186
>> 46 - Personale non docente di ruolo dell'Amministrazione universitaria per livello retributivo e classe di stipendio	>>	187
>> 47 - Personale non docente dell'Amministrazione universitaria - Tabella degli stipendi annui lordi per livello retributivo e classe di stipendio.	>>	188
>> 48 - Personale docente di ruolo dell'Amministrazione universitaria per stipendio annuo lordo	>>	189
>> 49 - Insegnanti di ruolo per amministrazione, residenza e sesso	>>	190
>> 50 - Insegnanti di ruolo per amministrazione, tipo di istituto o scuola, categoria, residenza e sesso		
Ministero della difesa	>>	191
Ministero della pubblica istruzione	>>	191
>> 51 - Insegnanti di ruolo per amministrazione, tipo di istituto o scuola, sesso e regione		
Ministero della difesa	>>	196
Ministero della pubblica istruzione.	>>	196
>> 52 - Insegnanti non di ruolo per amministrazione, residenza e sesso	>>	198
>> 53 - Insegnanti non di ruolo per amministrazione, tipo di istituto o scuola, categoria, residenza e sesso		
Ministero della pubblica istruzione.	>>	199

Tav. 54 - Insegnanti non di ruolo per amministrazione, tipo di istituto o scuola, categoria ed ore settimanali di insegnamento.	Pag.	202
>> 55 - Insegnanti non di ruolo per amministrazione, tipo di istituto o scuola, sesso e regione.	>>	204
>> 56 - Militari "di carriera" per amministrazione e residenza	>>	206
>> 57 - Militari "di carriera" per amministrazione, categoria, posizione e residenza		
Ministero della difesa (Aeronautica - Carabinieri - Esercito - Marina)	>>	207
Ministero delle finanze (Corpo della guardia di finanza)	>>	208
Ministero di grazia e giustizia (Corpo degli agenti di custodia degli istituti di prevenzione e pena).	>>	208
Ministero della marina mercantile (Capitanerie di porto)	>>	209
>> 58 - Militari "di carriera" per posizione, grado, amministrazione e categoria	>>	210
>> 59 - Militari "di carriera" per amministrazione, categoria e regione	>>	212
>> 60 - Militari "di carriera" per grado o livello retributivo e classe di stipendio	>>	214
>> 61 - Personale militare con qualifiche di colonnello o superiore - Tabella degli stipendi annui lordi per livello retributivo e classe di stipendio.	>>	217
>> 62 - Personale militare con qualifiche inferiori a colonnello - Tabella degli stipendi annui lordi per livello retributivo e classe di stipendio.	>>	218
>> 63 - Personale con ordinamento particolare per amministrazione, residenza e sesso	>>	219
>> 64 - Personale con ordinamento particolare per posizione giuridica, amministrazione, servizio residenza e sesso		
Appartenenti a corpi militarmente organizzati.	>>	220
Dipendenti dell'ex G.M.A. di Trieste	>>	224
Personali vari	>>	226
>> 65 - Personale con ordinamento particolare per stipendio annuo lordo, amministrazione e posizione giuridica.	>>	228
>> 66 - Dirigenti e personale delle qualifiche ad esaurimento della Polizia di Stato e del Corpo nazionale dei vigili del fuoco per classe di stipendio	>>	242
>> 67 - Corpi militarmente organizzati - Tabella degli stipendi annui lordi per livello retributivo e classi di stipendio.	>>	243
>> 68 - Personale con ordinamento particolare per amministrazione, tipo di ordinamento, sesso e regione.	>>	244
Personale delle Aziende Autonome		
Tav. 69 - Impiegati civili ed operai per amministrazione e posizione giuridica (raffronto anni 1987 e 1988).	Pag.	248
>> 70 - Personale con ordinamento particolare ed insegnanti di ruolo per amministrazione (raffronto anni 1987 e 1988)	>>	249
>> 71 - Impiegati civili ed operai di ruolo per amministrazione, residenza e sesso	>>	250
>> 72 - Impiegati civili ed operai di ruolo per amministrazione, qualifica o categoria, profilo professionale, residenza e sesso		
Amministrazione dei monopoli di Stato.	>>	251
Azienda nazionale autonoma delle strade.	>>	252
Ex Azienda di Stato per le foreste demaniali	>>	253
Azienda di Stato per gli interventi nel mercato agricolo	>>	253
Amministrazione delle poste e delle telecomunicazioni.	>>	254
Azienda di Stato per i servizi telefonici.	>>	256
Cassa depositi e prestiti	>>	257
>> 73 - Dirigenti e personale direttivo delle qualifiche ad esaurimento per stipendio iniziale annuo lordo e amministrazione	>>	260
>> 74 - Personale di ruolo dell'Amministrazione dei monopoli di Stato per qualifica funzionale e classe di stipendio (esclusi dirigenti e qualifiche ad esaurimento)	>>	262
>> 75 - Personale di ruolo dell'A.I.M.A. per qualifica funzionale e classe di stipendio (esclusi dirigenti e qualifiche ad esaurimento)	>>	263
>> 76 - Monopoli di Stato e A.I.M.A. - Tabella degli stipendi annui lordi per qualifica funzionale e classe di stipendio.	>>	264
>> 77 - Personale di ruolo dell'Azienda nazionale autonoma delle strade per qualifica funzionale e classe di stipendio (esclusi dirigenti e qualifiche ad esaurimento)	>>	265
>> 78 - Azienda nazionale autonoma delle strade - Tabella degli stipendi annui lordi per qualifica funzionale e classe di stipendio	>>	266

Tav. 79 - Personale di ruolo dell'Amministrazione delle poste e delle telecomunicazioni per qualifica funzionale e classe di stipendio (esclusi dirigenti e qualifiche ad esaurimento)	Pag.	267
>> 80 - Personale di ruolo dell'Azienda di Stato per i servizi telefonici per qualifica funzionale e classe di stipendio (esclusi dirigenti e qualifiche ad esaurimento)	>>	268
>> 81 - Aziende postelegrafoniche - Tabella degli stipendi annui lordi per categoria e classe di stipendio	>>	269
>> 82 - Personale di ruolo della Cassa Depositi e Prestiti per qualifica funzionale e classe di stipendio (esclusi dirigenti e qualifiche ad esaurimento)	>>	270
>> 83 - Cassa Depositi e Prestiti - Tabella degli stipendi annui lordi per categoria e classe di stipendio	>>	271
>> 84 - Impiegati civili ed operai non di ruolo per amministrazione, residenza e sesso	>>	272
>> 85 - Insegnanti di ruolo dell'Amministrazione delle poste e delle telecomunicazioni per tipo di scuola, categoria, residenza e sesso	>>	273
>> 86 - Personale con ordinamento particolare per amministrazione, residenza e sesso	>>	274
>> 87 - Personale con ordinamento particolare per posizione giuridica, amministrazione, residenza e sesso		
- Dipendenti dall'ex G.M.A. di Trieste	>>	275
>> 88 - Dipendenti dall'ex G.M.A. di Trieste per qualifica funzionale e amministrazione	>>	276
>> 89 - Dipendenti per amministrazione, qualifica o categoria, sesso e regione	>>	278
>> 90 - Amministrazione delle poste e delle telecomunicazioni - Dipendenti per tipo di personale, categoria, sesso e compartimento	>>	286

PARTE SECONDA

PERSONALE NON VINCOLATO DA VERO E PROPRIO

RAPPORTO D'IMPIEGO O DI LAVORO

DATI RIASSUNTIVI

Tav. 91 - Personale per amministrazione	Pag.	293
>> 92 - Personale per gruppo di appartenenza	>>	294
>> 93 - Personale per amministrazione e gruppo di appartenenza	>>	295
>> 94 - Personale per gruppo di appartenenza, residenza e sesso	>>	297
>> 95 - Personale dei ministeri per gruppo di appartenenza, sesso e regione	>>	298
>> 96 - Personale per amministrazione e residenza	>>	300
>> 97 - Personale dei ministeri per amministrazione, sesso e regione	>>	302
>> 98 - Personale delle aziende autonome per categoria, sesso e regione	>>	304
>> 99 - Amministrazione delle Poste e delle telecomunicazioni - Personale per categoria, sesso e compartimento	>>	306

DATI ANALITICI

Tav.100 - Personale per categoria ed amministrazione (raffronto anni 1987 e 1988)	Pag.	311
>> 101 - Personale con mansioni impiegatizie per amministrazione, residenza e sesso	>>	312
>> 102 - Personale con mansioni impiegatizie per amministrazione, servizio, qualifica, residenza e sesso	>>	313
>> 103 - Personale insegnante per amministrazione, residenza e sesso	>>	323
>> 104 - Personale insegnante per amministrazione, tipo di istituto o scuola, categoria, residenza e sesso	>>	324
>> 105 - Personale insegnante per amministrazione, tipo di istituto o scuola, categoria ed ore settimanali d'insegnamento	>>	329
>> 106 - Personale militare per amministrazione e residenza	>>	331
>> 107 - Personale militare per amministrazione, categoria, posizione e residenza	>>	332
>> 108 - Personale militare per grado ed amministrazione	>>	333
>> 109 - Personale con mansioni salariali per amministrazione, residenza e sesso	>>	335

Tav.110 - Personale con mansioni salariali per amministrazione, servizio, residenza e sesso	Pag.	336
>> 111 - Personale dei ministeri per amministrazione, categoria, sesso e regione	>>	338
>> 112 - Personale delle aziende autonome per amministrazione, categoria, sesso e regione	>>	340
>> 113 - Amministrazione delle Poste e delle telecomunicazioni - Personale per categoria, sesso e compartimento.	>>	342

● APPENDICE n. 1

Stipendi iniziali annui lordi dei dipendenti delle Amministrazioni statali per categoria e qualifica	Pag.	346
--	------	-----

APPENDICE n. 2

Dirigenti, personale direttivo con qualifiche ad esaurimento od atipiche e militari con qualifiche di colonnello e superiori, per amministrazione, servizio, ruolo, qualifica, classe di eta', residenza e sesso

Tab. 1 - Dirigenti dei ministeri e delle aziende autonome per classe di eta', qualifica e sesso (dal 1976 al 1988)	Pag.	353
>> 2 - Dirigenti per amministrazione e qualifica	>>	355
>> 3 - Dirigenti per amministrazione, sesso e qualifica	>>	356
>> 4 - Dirigenti per amministrazione e classe di eta'	>>	357
>> 5 - Dirigenti per amministrazione, classe di eta' e sesso	>>	358
>> 6 - Dirigenti per amministrazione, residenza e qualifica	>>	359
>> 7 - Dirigenti per classe di eta', qualifica e amministrazione	>>	360
>> 8 - Dirigenti per amministrazione, ruolo, qualifica, classe di eta' e sesso.	>>	364
>> 9 - Dirigenti dei ministeri per amministrazione, servizio e qualifica	>>	383
>> 10 - Dirigenti per amministrazione, sesso e regione	>>	386
>> 11 - Personale direttivo con qualifiche ad esaurimento per amministrazione e qualifica.	>>	388
>> 12 - Personale direttivo con qualifiche ad esaurimento per amministrazione, sesso e qualifica	>>	389
>> 13 - Personale direttivo con qualifiche ad esaurimento per amministrazione e classe di eta'	>>	390
>> 14 - Personale direttivo con qualifiche ad esaurimento per amministrazione, classe di eta' e sesso.	>>	391
>> 15 - Personale direttivo con qualifiche ad esaurimento per amministrazione, residenza e qualifica.	>>	392
>> 16 - Personale direttivo con qualifiche ad esaurimento per classe di eta', amministrazione e qualifica.	>>	393
>> 17 - Personale direttivo con qualifiche ad esaurimento per amministrazione, ruolo, qualifica, classe di eta' e sesso.	>>	398
>> 18 - Personale direttivo con qualifiche ad esaurimento per amministrazione, servizio e qualifica.	>>	411
>> 19 - Personale direttivo con qualifiche ad esaurimento per amministrazione, sesso e regione	>>	414
>> 20 - Personale direttivo con qualifiche atipiche per amministrazione e qualifica.	>>	416
>> 21 - Personale direttivo con qualifiche atipiche per amministrazione, sesso e qualifica	>>	417
>> 22 - Personale direttivo con qualifiche atipiche per amministrazione e classe di eta'	>>	418
>> 23 - Personale direttivo con qualifiche atipiche per amministrazione, classe di eta' e sesso.	>>	419
>> 24 - Personale direttivo con qualifiche atipiche per amministrazione, residenza e qualifica	>>	420
>> 25 - Personale direttivo con qualifiche atipiche per classi di eta', amministrazione e qualifica.	>>	421
>> 26 - Personale direttivo con qualifiche atipiche per amministrazione, servizio, ruolo, qualifi- ca, classe di eta' e sesso	>>	423
>> 27 - Personale direttivo con qualifiche atipiche per amministrazione, servizio e qualifica.	>>	425
>> 28 - Personale direttivo con qualifiche atipiche per amministrazione, sesso e regione	>>	426
>> 29 - Militari con qualifica di colonnello e superiore per amministrazione e qualifica	>>	428
>> 30 - Militari con qualifica di colonnello e superiore per amministrazione e classe di eta'	>>	429

Tab. 31 - Militari con qualifica di colonnello e superiore per classe di eta', amministrazione e qualifica.	Pag.	430
>> 32 - Militari con qualifica di colonnello e superiore per amministrazione, ruolo, qualifica, e classe di eta'	>>	432
>> 33 - Militari con qualifica di colonnello e superiore per amministrazione, servizio e qualifica	>>	434

GRAFICI

N. 1 - Dipendenti per natura giuridica del rapporto	Pag.	XVII.
>> 2 - Personale vincolato da rapporto d'impiego o di lavoro per categoria	>>	14
>> 3 - Impiegati civili ed operai di ruolo dei ministeri per qualifica funzionale e sesso	>>	21
>> 4 - Personale vincolato per stipendio iniziale annuo e categoria	>>	40
>> 5 - Personale vincolato da rapporto d'impiego o di lavoro per sesso	>>	42
>> 6 - Personale vincolato da rapporto d'impiego o di lavoro per distribuzione territoriale	>>	42
>> 7 - Personale vincolato da rapporto d'impiego o di lavoro dei ministeri per distribuzione territoriale	>>	42
>> 8 - Personale vincolato da rapporto d'impiego o di lavoro delle aziende per distribuzione territoriale	>>	42
>> 9 - Personale vincolato da rapporto d'impiego o di lavoro dei ministeri per sesso.	>>	76
>> 10 - Personale vincolato da rapporto d'impiego o di lavoro delle aziende per sesso.	>>	76
>> 11 - Insegnanti di ruolo per tipo di istruzione	>>	195
>> 12 - Insegnanti non di ruolo per tipo di istruzione	>>	201
>> 13 - Militari "di carriera" per amministrazione e categoria	>>	211
>> 14 - Personale con ordinamento particolare dei ministeri per posizioni giuridiche e regione	>>	227
>> 15 - Personale vincolato da rapporto d'impiego o di lavoro dei ministeri per regione	>>	248
>> 16 - Personale vincolato da rapporto d'impiego o di lavoro delle aziende per regione	>>	259
>> 17 - Dirigenti dei ministeri per qualifica	>>	354
>> 18 - Dirigenti delle aziende per qualifica	>>	354
>> 19 - Dirigenti dei ministeri per classe di eta'	>>	358
>> 20 - Dirigenti delle aziende per classe di eta'	>>	358

NOTA ILLUSTRATIVA

1. Il presente volume espone i risultati della rilevazione sulla consistenza numerica dei dipendenti delle Amministrazioni statali in servizio al 1° gennaio 1988.

Con tale indagine il Ministero del Tesoro (Ragioneria Generale dello Stato), oltre ad assolvere un compito iniziato fin dal 1° luglio 1923 e rinnovato periodicamente, presenta una situazione organica dei dipendenti delle varie Amministrazioni statali in servizio alla predetta data del 1° gennaio 1988.

La rilevazione, seguendo la ormai consueta impostazione, si articola in due distinte parti dedicate rispettivamente:

- al "Personale vincolato da rapporto di impiego o di lavoro" (parte prima), cioè assunto a tempo indeterminato e con carattere di stabilità;

- al "Personale non vincolato da vero e proprio rapporto di impiego o di lavoro" (parte seconda), cioè assunto in via temporanea od occasionale e con carattere di precarietà.

Per ciascuno dei suddetti comparti la rilevazione offre poi dettagliate ripartizioni dei pubblici dipendenti per categoria, posizione giuridica, amministrazione di appartenenza, residenza di servizio (anche a livello regionale), sesso, stipendio annuo lordo e qualifiche funzionali che individuano corrispondenti livelli retributivi.

Nelle tavole riassuntive, i dati rilevati sono posti a raffronto con quelli riferiti ai precedenti anni 1984, 1985, 1986 e 1987, evidenziandone le differenze, tanto in valori assoluti che percentuali.

2. Al fine di una corretta interpretazione dei dati, si ritiene opportuno precisare che:

- i "posti di organico" di ciascuna qualifica funzionale degli impiegati e degli operai, riportati nella parte "Dati analitici", sono stati determinati - a fini statistici - in misura pari alla somma delle dotazioni organiche delle diverse qualifiche previste dal precedente ordinamento, raggruppate sulla base dei criteri di cui all'art. 4 della legge 11 luglio 1980, n. 312;

- nelle colonne "posti occupati" e "residenza e sesso" delle varie tavole concernenti il personale per il quale è prevista la posizione di "fuori ruolo" sono segnalate tutte le unità comunque in servizio (comprese quelle eventualmente distaccate a tale titolo, le quali risultano anche indicate nell'ultima colonna delle tavole stesse).

Tab. 1 - DIPENDENTI DELLE AMMINISTRAZIONI STATALI

APPARTENENZA E NATURA GIURIDICA DEL RAPPORTO	1° gennaio 1984		1° gennaio 1987		1° gennaio 1988		Variazioni al 1° gennaio 1988 rispetto al			
	Valori assoluti	Valori %	Valori assoluti	Valori %	Valori assoluti	Valori %	1° gennaio 1984		1° gennaio 1987	
							Valori assoluti	Valori %	Valori assoluti	Valori %
MINISTERI										
- Personale vincolato da rapporto di impiego o di lavoro ..	1.685.945	81,7	1.785.808	82,3	1.838.091	83,0	152.146	9,0	52.283	2,9
- Personale non vincolato da vero e proprio rapporto di impiego o di lavoro	117.370	5,7	99.246	4,6	95.710	4,3	-21.660	-18,5	-3.536	-3,6
TOTALE	1.803.315	87,4	1.885.054	86,9	1.933.801	87,3	130.486	7,2	48.747	2,6
AZIENDE AUTONOME										
- Personale vincolato da rapporto di impiego o di lavoro ..	255.348	12,4	279.222	12,9	277.396	12,5	22.048	8,6	-1.826	-0,7
- Personale non vincolato da vero e proprio rapporto di impiego o di lavoro	4.381	0,2	3.590	0,2	3.691	0,2	-690	-15,7	101	2,8
TOTALE	259.729	12,6	282.812	13,1	281.087	12,7	21.358	8,2	-1.725	-0,6
RIASSUNTO										
- Personale vincolato da rapporto di impiego o di lavoro ..	1.941.293	94,1	2.065.030	95,2	2.115.487	95,5	174.194	9,0	50.457	2,4
- Personale non vincolato da vero e proprio rapporto di impiego o di lavoro	121.751	5,9	102.836	4,8	99.401	4,5	-22.350	-18,4	-3.435	-3,3
TOTALE GENERALE	2.063.044	100,0	2.167.866	100,0	2.214.888	100,0	151.844	7,4	47.022	2,2

3. Dopo le suddette precisazioni, sembra opportuno, al fine sempre di un obiettivo apprezzamento dei dati in discorso, soffermarsi sugli aspetti più salienti che caratterizzano la dinamica evolutiva del personale, quale emerge, per il periodo esaminato, dalla considerazione dei dati di insieme di maggior significato e più precisamente di quelli relativi al personale vincolato da rapporto di impiego o di lavoro ed al personale non vincolato da vero e proprio rapporto di impiego o di lavoro, di cui rispettivamente alle parti I e II del presente volume.

La Tabella n. 1 evidenzia le relative consistenze globali, distinte per Ministeri ed Aziende autonome, al 1° gennaio 1984 ed al 1° gennaio 1987 e 1988, nonché i valori percentuali di concorso al totale dei dati parziali e le differenze in valori assoluti e relativi che emergono dal loro raffronto.

Al 1° gennaio 1988 i pubblici dipendenti in attività di servizio raggiungevano complessivamente 2.214.888 unità. A tale entità i Ministeri concorrevano con 1.993.801 unità, pari all'87,3% del totale, e le Aziende autonome con 281.087 unità, corrispondenti al 12,7%.

A raffronto con la situazione al 1° gennaio 1984, si è registrato un aumento complessivo di 151.844 unità (+7,4%) di cui 130.486 unità (+7,2%) sono da attribuire al personale dei Ministeri, che presenta una lieve flessione del suo peso relativo (dall'87,4% all'87,3%), e 21.358 unità (+8,2%) a quello delle Aziende autonome, per il quale si verifica un lieve aumento della incidenza relativa (dal 12,6% al 12,7%).

Avuto riguardo alla distinzione tra personale vincolato e non vincolato il primo è salito da 1.941.293 unità al 1° gennaio 1984 a 2.115.487 al 1° gennaio 1988, con un aumento di 174.194 unità (+9,0%), mentre il secondo si è ridotto di 22.350 unità (-18,4%), passando nel periodo considerato da 121.751 unità a 99.401 unità. In conseguenza di tale dinamica il peso del personale vincolato, pari al 94,1% al 1° gennaio 1984, si è attestato al 95,5% al 1° gennaio 1988, mentre quello del personale non vincolato è sceso corrispondentemente dal 5,9% al 4,5%.

4. I dati esposti, in quanto riferiti globalmente all'intero periodo, lasciano in ombra l'andamento registrato nei singoli anni e non permettono quindi di cogliere immediatamente l'evoluzione tendenziale del fenomeno. Invero, se si ha riguardo all'andamento delle consistenze all'inizio di ciascun anno, si nota che ad un incremento di circa 35.000 unità, nell'anno 1984, hanno fatto riscontro incrementi intorno alle 43.000, 27.000 e 47.000 unità, rispettivamente negli anni 1985, 1986 e 1987.

Più in particolare, per quanto concerne il solo personale vincolato (che, come si è visto, assorbe il 95,5% dei pubblici dipendenti), l'aumento si è scaglionato in circa 54.000 unità nel 1984 e 49.000 nel 1985, 31.000 unità nel 1986 e 50.000 nel corso dell'ultimo anno.

Tab. 2 - DIPENDENTI DEI MINISTERI PER CATEGORIA

NATURA GIURIDICA DEL RAPPORTO E CATEGORIA	1° gennaio 1984		1° gennaio 1987		1° gennaio 1988		Variazioni al 1° gennaio 1988 rispetto al					
	1984		1987		1988		1° gennaio 1984		1° gennaio 1987		1° gennaio 1988	
	Valori assoluti	Valori %	Valori assoluti	Valori %	Valori assoluti	Valori %	Valori assoluti	Valori %	Valori assoluti	Valori %	Valori assoluti	Valori %
PERSONALE VINCOLATO DA RAPPORTO DI IMPIEGO O DI LAVORO												
- Magistrati	7.843	0,4	8.419	0,4	8.585	0,4	742	9,5	166	2,0	166	2,0
- Impiegati civili ed operai	418.458	23,2	465.423	24,7	469.017	24,3	50.559	12,1	3.594	0,8	3.594	0,8
- Insegnanti	885.881	49,2	915.942	48,7	950.028	49,2	64.147	7,2	34.086	3,7	34.086	3,7
- Militari di carriera	258.767	14,3	281.284	14,9	288.471	14,9	29.704	11,5	7.187	2,6	7.187	2,6
- Con ordinamento particolare	114.996	6,4	114.740	6,1	121.990	6,3	6.994	6,1	7.250	6,3	7.250	6,3
TOTALE	1.685.945	93,5	1.785.808	94,8	1.838.091	95,1	152.146	9,0	52.283	2,9	52.283	2,9
PERSONALE NON VINCOLATO DA VERO E PROPRIO RAPPORTO DI IMPIEGO O DI LAVORO												
- Con mansioni impiegate e salariali	36.318	2,0	17.905	0,9	19.328	1,0	-16.990	-46,8	1.423	7,9	1.423	7,9
- Insegnanti	52.235	2,9	47.654	2,5	42.594	2,2	-9.641	-18,5	-5.060	-10,6	-5.060	-10,6
- Militari	28.817	1,6	33.687	1,8	33.788	1,7	4.971	17,3	101	0,3	101	0,3
TOTALE	117.370	6,5	99.246	5,2	95.710	4,9	-21.660	-18,5	-3.536	-3,6	-3.536	-3,6
RIASSUNTO												
- Magistrati	7.843	0,4	8.419	0,4	8.585	0,4	742	9,5	166	2,0	166	2,0
- Impiegati civili ed operai	454.776	25,2	483.328	25,6	488.345	25,3	33.569	7,4	5.017	1,0	5.017	1,0
- Insegnanti	938.116	52,1	963.596	51,2	992.622	51,4	54.506	5,8	29.026	3,0	29.026	3,0
- Militari	287.584	15,9	314.971	16,7	322.259	16,6	34.675	12,1	7.288	2,3	7.288	2,3
- Con ordinamento particolare	114.996	6,4	114.740	6,1	121.990	6,3	6.994	6,1	7.250	6,3	7.250	6,3
TOTALE GENERALE	1.803.315	100,0	1.885.054	100,0	1.933.801	100,0	130.486	7,2	48.747	2,5	48.747	2,5

Tale andamento va attribuito a numerosi fattori incidenti soprattutto sull'evoluzione di alcuni settori, quali quello dell'Istruzione e, in minore misura, della Difesa. E' da rilevare che hanno contribuito a tale dinamica le Poste, per gli anni 1984 e 1985, le Finanze ed i Beni culturali per il 1984, l'Interno, per gli anni 1985 e 1987, e la Giustizia che ha presentato continui, seppur lievi, incrementi nel periodo.

Per quanto riguarda il personale non vincolato, si rileva, nell'arco del periodo preso in esame, una consistente flessione (22.350 unità), che per circa il 97% va ascritta al personale dei Ministeri. Ciò per effetto soprattutto della stabilizzazione del rapporto di impiego verificatasi, all'inizio del periodo, nella categoria del personale con mansioni impiegatizie e salariali, assunto ai sensi della legge 1° giugno, n. 285 (prevalentemente nelle Amministrazioni dei Beni culturali ed ambientali e del Lavoro e previdenza sociale), e, seppure in minor misura, della riduzione registrata dagli insegnanti. Va comunque precisato che tale decremento sarebbe stato più consistente se non fosse stato in parte contrastato dall'aumento di 4.971 militari, verificatosi nell'anno 1986, quale conseguenza di assunzioni di graduati e truppa nell'Arma dei carabinieri.

Per le Aziende autonome si osserva una sostanziale conferma delle consistenze dell'anno precedente e una leggera flessione nell'arco del periodo esaminato.

E' da notare che la contrazione del personale non vincolato è concentrata significativamente negli anni 1984 (19.494 unità) e 1985 (6.652 unità).

5. Dalla Tabella n. 2, nella quale il personale dei Ministeri, vincolato e non da rapporto di impiego o di lavoro, è raggruppato per categoria di appartenenza, emerge che gli insegnanti si accrescono, nel periodo, globalmente di oltre 54.000 unità: ad un aumento di circa 8.000 unità, nel 1984, hanno fatto seguito aumenti di circa 6.000 unità nel 1985, di oltre 11.000 unità nel 1986 e 29.000 nel corso del 1987.

Le variazioni accrescitive verificatesi vanno sostanzialmente attribuite all'istituzione del tempo pieno, all'attivazione degli insegnamenti di sostegno a favore di alunni portatori di handicaps, ai sensi dell'art. 12 della legge 20 maggio 1982, n. 270, e, per quanto riguarda l'ultimo anno a quanto disposto dal D.L. 3 dicembre 1987, n. 491, convertito in legge 4 luglio 1988, n. 246, con il quale si prevede che le classi siano costituite con non più di 25 alunni e con non meno di 15.

Al 1° gennaio 1988, con una consistenza di 992.622 unità (di cui 42.594 non vincolati) il personale insegnante rappresentava oltre la metà (51,4%) del personale dei Ministeri.

Va osservato che il personale insegnante non vincolato ha, per la

Tab. 3 - DIPENDENTI DEI MINISTERI PER AMMINISTRAZIONE

A M M I N I S T R A Z I O N E	1° gennaio 1984		1° gennaio 1987		1° gennaio 1988		Variazioni al 1° gennaio 1988 rispetto al			
	Valori assoluti	Valori %	Valori assoluti	Valori %	Valori assoluti	Valori %	1° gennaio 1984		1° gennaio 1987	
							Valori assoluti	Valori %	Valori assoluti	Valori %
Presidenza del Consiglio dei ministri	3.861	0,2	5.287	0,3	5.486	0,3	1.625	42,1	199	3,8
Affari esteri	7.717	0,4	6.669	0,4	6.828	0,4	-889	-11,5	159	2,4
Agricoltura e foreste	8.818	0,5	8.355	0,4	9.303	0,5	485	5,5	948	11,3
Ambiente	-	-	5	0,0	114	0,0	114	-	109	2180,0
Beni culturali e ambientali	23.014	1,3	25.707	1,4	26.148	1,4	3.134	13,6	441	1,7
Bilancio e programmazione economica	256	0,0	263	0,0	309	0,0	53	20,7	46	17,5
Commercio con l'estero	516	0,0	538	0,0	544	0,0	28	5,4	6	1,1
Difesa	272.937	15,1	294.482	15,6	297.821	15,4	24.884	9,1	3.339	1,1
Finanze	108.274	6,0	122.439	6,5	122.304	6,3	14.030	13,0	-135	-0,1
Grazia e giustizia	62.036	3,4	66.844	3,5	68.478	3,5	6.442	10,4	1.634	2,4
Industria, commercio e artigianato	1.452	0,1	1.462	0,1	1.464	0,1	12	0,8	2	0,1
Interno	112.520	6,2	121.718	6,5	129.569	6,7	17.049	15,2	7.851	6,5
Lavori pubblici	4.873	0,3	4.499	0,2	4.422	0,2	-451	-9,3	-77	-1,7
Lavoro e previdenza sociale	16.747	0,9	15.445	0,8	15.530	0,8	-1.217	-7,3	85	0,6
Marina mercantile	1.712	0,1	1.814	0,1	1.911	0,1	199	11,6	97	5,3
Partecipazioni statali	148	0,0	137	0,0	133	0,0	-15	-10,1	-4	-2,9
Poste e telecomunicazioni	6	0,0	6	0,0	5	0,0	-1	-16,7	-1	-16,7
Pubblica istruzione	1.154.104	64,1	1.183.208	62,8	1.216.403	62,9	62.299	5,4	33.195	2,8
Sanita'	4.713	0,3	5.309	0,3	5.230	0,3	517	11,0	-79	-1,5
Tesoro	13.873	0,8	14.908	0,8	15.763	0,8	1.890	13,6	855	5,7
Trasporti	5.431	0,3	5.557	0,3	5.655	0,3	224	4,1	98	1,8
Turismo e spettacolo	307	0,0	402	0,0	381	0,0	74	24,1	-21	-5,2
TOTALE	1.803.315	100,0	1.885.054	100,0	1.933.801	100,0	130.486	7,2	48.747	2,6

maggior parte, un rapporto inferiore all'anno, in quanto assunto in sostituzione del personale assente per periodi anche brevissimi.

I dati relativi agli impiegati civili ed operai, vincolati e non, mettono in evidenza, nel periodo in esame, un aumento di 33.569 unità, attribuibile ad assunzioni effettuate soprattutto nel Ministero delle Finanze e, in misura minore, nei Ministeri dell'Interno, di Grazia e giustizia e dei

Beni culturali. Per tale categoria, inoltre, va sottolineata la diminuzione di circa 17.000 unità di personale non vincolato, verificatasi, come già accennato, per effetto della stabilizzazione del rapporto di lavoro.

Quanto alle altre categorie di personale, i dati rilevati pongono in luce quanto segue.

Per i militari - nei quali trovano considerazione, oltre al personale militare propriamente detto, anche gli appartenenti ai Corpi non addetti o comunque non esclusivamente addetti alla difesa nazionale, quali i Carabinieri, il personale delle Capitanerie di Porto e gli appartenenti ai Corpi della Guardia di finanza e degli Agenti di custodia - si è passati nell'arco di tempo considerato da 287.584 a 322.259 unità, con un aumento, quindi, di 34.675 unità.

Per quanto riguarda i magistrati, si nota, in rapporto alle relative consistenze, un discreto aumento, sia nell'intero periodo (+742 unità) che nel corso dell'ultimo anno (+166 unità).

6. Dalla Tabella n. 3, che offre un quadro del personale nella sua distribuzione per Amministrazione di appartenenza, emerge che i dipendenti del Ministero della Pubblica Istruzione sono passati da 1.154.104 unità, al 1° gennaio 1984, a 1.216.403 unità, al 1° gennaio 1988, con un aumento di 62.299 unità.

Tale andamento è la risultante di due fenomeni contrapposti: il consistente aumento del personale docente vincolato, da una parte, e la diminuzione, seppur lieve, del personale docente non vincolato, dovuta alla già rilevata stabilizzazione del rapporto di impiego, dall'altra.

L'aumento di 68.187 unità, che complessivamente risulta per l'insieme di tutte le altre Amministrazioni, acquista più preciso significato se si considera l'andamento di quelle che maggiormente hanno contribuito a tale evoluzione: Difesa, Interno, Finanze, Grazia e giustizia, Beni culturali ed ambientali.

Più in particolare:

- per il Ministero della Difesa, il complessivo aumento di 24.884

unità è da attribuire soprattutto al personale militare di carriera (20.820 unità).

Da un'analisi dei dati relativi al personale militare non vincolato emerge che l'incremento di circa 4.700 unità, verificatosi nel corso dell'intero periodo, è da attribuire all'anno 1986 (+5.052 unità).

A questo proposito può essere interessante sottolineare che nel 1985 il personale di carriera ha registrato l'aumento più significativo (8.116 unità) dell'intero periodo, mentre nel 1984 l'aumento è stato di 2.912 unità, nel 1986 di 4.593 unità e nel corso dell'ultimo anno di 4.199 unità.

Se si fa, poi, riferimento al personale vincolato e non delle varie Armi, si nota che all'aumento hanno partecipato in misura ridotta i militari dell'aeronautica e della marina (complessivamente circa 5.800 unità) e che il consistente aumento dei carabinieri (13.694 unità) è principalmente da attribuire al personale vincolato (12.389 unità).

Per quanto riguarda il personale impiegatizio ed operaio di ruolo, invece, è da sottolineare una sostanziale stabilità del personale in servizio (-548 unità nell'intero periodo);

- per il Ministero delle Finanze, l'aumento di 14.030 unità è sostanzialmente da attribuire all'inquadramento, registrato nel corso del 1984 non solo di personale straordinario, assunto ai sensi del D.P.R. 31 marzo 1971, n. 276, e di messi notificatori, di cui all'art. 60 del D.P.R. 27 settembre 1973, n. 600, ma anche di assuntori di appalto ed altre categorie che ai sensi dell'art. 15 della legge 1° ottobre 1969, n. 679, hanno intrattenuto, per un determinato periodo, rapporti di appalto o di commessa a fattura con la Direzione generale del catasto e dei servizi tecnici erariali.

E' da evidenziare che l'aumento del personale vincolato (+17.201 unità), determinato quasi totalmente dal citato aumento di oltre 14.000 unità verificatosi nel corso dell'anno 1984, è in parte contrastato, per effetto della stabilizzazione del rapporto di lavoro, dalla riduzione, per circa 3.200 unità, del personale non vincolato (di cui oltre 2.000 unità) già assunte ai sensi della legge 1° giugno 1977, n. 285);


- per il Ministero dell'Interno, l'aumento di 17.049 unità, di cui oltre 7.800 nel corso dell'ultimo anno, è da attribuire all'incremento del personale vincolato (15.462 unità).

Tale aumento è ripartito tra il personale civile di ruolo (oltre 5.900 unità), il personale del Corpo nazionale dei vigili del fuoco (circa 5.700 unità) ed il personale della Polizia di Stato (oltre 3.900 unità).

Va comunque precisato che la flessione di oltre 1.500 unità, verificatasi nel corso dell'ultimo anno nella categoria degli impiegati civili ed operai, è da porre in relazione alle unità (oltre 2.000), appartenenti ai ruoli del supporto tecnico amministrativo-contabile dei Vigili del fuoco, transitate nella situazione statistica relativa al 1° gennaio 1988, nella categoria del Personale con ordinamento particolare;

- Tav. 1 -

DIPENDENTI PER NATURA
GIURIDICA DEL RAPPORTO



Tab. 4 - DIPENDENTI DELLE AZIENDE PER CATEGORIA

NATURA GIURIDICA DEL RAPPORTO E CATEGORIA	1° gennaio 1984		1° gennaio 1987		1° gennaio 1988		Variazioni al 1° gennaio 1988 rispetto al			
	Valori assoluti	Valori %	Valori assoluti	Valori %	Valori assoluti	Valori %	1° gennaio 1984		1° gennaio 1987	
							Valori assoluti	Valori %	Valori assoluti	Valori %
PERSONALE VINCOLATO DA RAPPORTO DI IMPIEGO O DI LAVORO										
- Impiegati civili ed operai	255.335	98,3	279.212	98,7	277.388	98,7	22.053	8,6	-1.824	-0,7
- Insegnanti	-	-	-	-	-	-	-	-	-	-
- Con ordinamento particolare	13	0,0	10	0,0	8	0,0	-5	-38,5	-2	-20,0
TOTALE	255.348	98,3	279.222	98,7	277.396	98,7	22.048	8,6	-1.826	-0,7
PERSONALE NON VINCOLATO DA VERO E PROPRIO RAPPORTO DI IMPIEGO O DI LAVORO										
- Con mansioni impiegate e salariali	4.376	1,7	3.590	1,3	3.684	1,3	-692	-15,8	94	2,6
- Insegnanti	5	0,0	-	-	7	0,0	2	40,0	7	-
TOTALE	4.381	1,7	3.590	1,3	3.691	1,3	-690	-15,7	101	2,8
RIASSUNTO										
- Impiegati civili ed operai	259.711	100,0	282.802	100,0	281.072	100,0	21.361	8,2	-1.730	-0,6
- Insegnanti	5	0,0	-	-	7	0,0	2	40,0	7	-
- Con ordinamento particolare	13	0,0	10	0,0	8	0,0	-5	-38,5	-2	-20,0
TOTALE GENERALE	259.729	100,0	282.812	100,0	281.087	100,0	21.358	8,2	-1.725	-0,6

- per il Ministero di Grazia e giustizia, l'aumento complessivo di 6.442 unità è stato determinato essenzialmente dagli incrementi degli impiegati civili ed operai di ruolo (circa 4.000 unità) e dei militari di carriera (circa 1.500 unità).

Inoltre, dall'esame delle variazioni verificatesi nei singoli anni, si osserva che l'incremento del personale militare di carriera è avvenuto, in gran parte, nel corso dell'ultimo anno (oltre 1.100 unità);

- per il Ministero dei Beni culturali ed ambientali, il complessivo aumento di 3.134 unità, verificatosi nell'intervallo di tempo preso in considerazione, va attribuito al personale vincolato, (+9.352 unità) per il quale occorre rilevare che vi sono transitate le unità (oltre 6.000) assunte ai sensi della legge 1° giugno 1977, n. 285, precedentemente considerate tra il personale non vincolato.

7. Al pari di quanto effettuato per i Ministeri, anche per il personale delle Aziende autonome è opportuno procedere ad una analisi per categoria di appartenenza del complesso e distintamente per i dipendenti vincolati da rapporto di impiego o di lavoro e per quelli non vincolati.

I risultati esposti nella Tabella n. 4 mostrano che nelle Aziende autonome il personale civile ed operaio conta, al 1° gennaio 1988, 281.072 unità, mentre quello con ordinamento particolare risulta appena di 8 unità e quello insegnante di 7 unità.

Nell'arco di tempo considerato, a fronte di un aumento di 22.048 unità, nel personale vincolato, si è registrata una diminuzione di appena 690 in quello non vincolato.

Il personale vincolato ha presentato un aumento attorno alle 9.000 unità nel 1984, alle 18.000 unità nel 1985, mentre nel corso dell'ultimo biennio si è registrato un decremento di oltre 3.500 unità nel 1986 e di 1826 unità nel corso dell'ultimo anno.

8. Nella Tabella n. 5, nella quale il personale delle Aziende, vincolato e non da vero rapporto di impiego o di lavoro, viene suddiviso per Amministrazione, si nota che al 1° gennaio 1988 le Poste e telecomunicazioni occupavano ben 238.756 unità, vale a dire l'84,8% delle 281.087 unità di tutte le Aziende considerate.

L'Amministrazione delle Poste ha anche la preminenza per quanto riguarda l'incidenza delle variazioni del suo personale sul personale delle Aziende nel loro insieme. Risulta infatti che la variazione complessiva di oltre 21.000 unità, verificatesi nell'arco di tempo esaminato, è da attribuire alle assunzioni di impiegati effettuate nell'Amministrazione delle

Tab. 5 - DIPENDENTI DELLE AZIENDE PER AMMINISTRAZIONE

AMMINISTRAZIONE	1° gennaio 1984		1° gennaio 1987		1° gennaio 1988		Variazioni al 1° gennaio 1988 rispetto al					
	1984		1987		1988		1° gennaio 1984		1° gennaio 1987		1° gennaio 1988	
	Valori assoluti	Valori %	Valori assoluti	Valori %	Valori assoluti	Valori %	Valori assoluti	Valori %	Valori assoluti	Valori %	Valori assoluti	Valori %
Amministrazione dei monopoli di Stato	16.587	6,4	15.078	5,3	14.867	5,3	-1.720	-10,4	-211	-1,4	-1.720	-10,4
Azienda nazionale autonoma delle strade	13.549	5,2	11.769	4,2	12.555	4,5	-994	-7,3	786	6,7	-994	-7,3
Ex Azienda di Stato per le foreste demaniali	1.006	0,4	1.405	0,5	1.373	0,5	367	36,5	-32	-2,3	367	36,5
Azienda per gli interventi nel mercato agricolo	-	-	65	0,0	158	0,1	158	-	93	143,1	158	-
Amministrazione delle poste e delle telecomunicazioni	216.454	83,3	241.528	85,4	238.756	84,8	22.302	10,3	-2.772	-1,1	22.302	10,3
Azienda di Stato per i servizi telefonici	12.133	4,7	12.967	4,6	12.873	4,6	740	6,1	-94	-0,7	740	6,1
Cassa depositi e prestiti	-	-	-	-	505	0,2	505	-	505	-	505	-
TOTALE	259.729	100,0	282.812	100,0	281.087	100,0	21.358	8,2	-1.725	-0,6	21.358	8,2

Poste (+22.302 unità).

Nell'ultimo anno il personale delle Poste ha però presentato una flessione di 2.772 unità che determina il decremento dell'intero comparto (-1.725 unità).

9. Per una percezione d'insieme immediata ed al contempo maggiormente articolata del fenomeno oggetto della presente rilevazione, i dati precedentemente esposti per i Ministeri e le Aziende autonome al 1° gennaio 1988, in ordine al personale vincolato e non da un rapporto di impiego e di lavoro, vengono ripresi ed analizzati nella Tabella n. 6 sotto il triplice profilo dell'amministrazione, della categoria e della posizione giuridica di rispettiva pertinenza.

Nella prospettazione effettuata nella suddetta Tabella n. 6, il personale soggetto ad ordinamento particolare (essenzialmente personale delle ricevitorie del lotto, personale di corpi militarmente organizzati - Corpo forestale dello Stato e Vigili del fuoco - e personale degli aboliti servizi delle imposte comunali di consumo), già considerato in voce specifica nelle Tabb. n. 2 e n. 4, è stato ripartito e fatto confluire, in relazione alle proprie peculiari attribuzioni, nelle categorie relative ai militari ed agli impiegati civili ed operai.

10. Allo scopo, infine, di meglio approfondire taluni aspetti della complessa fenomenologia dei pubblici dipendenti, si è ritenuto utile completare la documentazione statistica con le elaborazioni di cui alle Appendici n. 1 e n. 2.

Nella prima vengono riportati gli stipendi annui lordi e le corrispondenti qualifiche dei dipendenti vincolati da rapporto di impiego o di lavoro, suddivisi per categorie.

La relativa elaborazione è stata effettuata sulla base dei seguenti provvedimenti legislativi:

- Legge 6 agosto 1984, n. 425, per i magistrati;
- D.P.R. 30 giugno 1972, n. 748, e Legge 11 luglio 1986, n. 341, per i dirigenti e le qualifiche ad esaurimento;
- D.P.R. 11 luglio 1980, n. 312, e Legge 11 luglio 1986, n. 341, per i dirigenti di ricerca;
- Legge 10 ottobre 1986, n. 668, per i dirigenti della Polizia di Stato;
- D.P.R. 28 settembre 1987, n. 568, per i ricercatori ed i primi ricercatori;
- Legge 11 luglio 1986, n. 341, D.P.R. 10 aprile 1987, n. 150, e Legge 14 novembre 1987, n. 468, per il personale militare;
- D.P.R. 11 luglio 1980, n. 382, Legge 11 luglio 1986, n. 341, e Legge 22

Tab. 6 - DIPENDENTI DEI MINISTERI E DELLE AZIENDE AUTONOME, VINCOLATI E NON VINCOLATI

AMMINISTRAZIONE	Magistrati	Dirigenti qualifiche ad esaurimento e atipiche	Impiegati civili ed operai							
			Qualifiche funzionali (o categorie)							
			nona	ottava	settima	sesta	quinta	quarta	terza	seconda
MINISTERI	8.585	12.438	-	15.336	29.770	59.550	49.068	145.851	139.692	18.382
Presidenza del Consiglio dei ministri	1.228	163	-	163	367	700	571	1.461	208	346
Affari esteri	-	580	-	133	697	956	612	1.422	289	318
Agricoltura e foreste	-	677	-	255	789	466	519	339	489	343
Ambiente	-	16	-	9	28	10	6	5	4	1
Beni culturali e ambientali	-	344	-	352	2.804	4.016	1.269	9.022	6.800	1.537
Bilancio e programmazione economica ..	-	47	-	9	39	35	29	49	25	16
Commercio con l'estero	-	53	-	27	44	22	104	220	46	25
Difesa	75	313	-	421	1.452	1.215	11.802	5.710	29.047	2.833
Finanze	-	2.766	-	4.275	6.004	11.745	4.236	23.898	1.805	(c) 4.660
Grazia e giustizia	7.282	1.011	-	1.910	1.941	8.657	1.595	10.964	2.479	(d) 2.664
Industria, commercio e artigianato ...	-	245	-	76	394	289	105	226	83	36
Interno	-	2.026	-	(b) 965	1.033	3.682	1.511	5.662	1.650	1.471
Lavori pubblici	-	248	-	105	809	755	663	1.286	442	56
Lavoro e previdenza sociale	-	572	-	385	1.519	5.819	2.133	4.470	128	471
Marina mercantile	-	61	-	29	77	304	164	249	58	35
Partecipazioni statali	-	25	-	22	13	5	10	33	16	3
Poste e telecomunicazioni	-	-	-	-	-	-	-	-	-	-
Pubblica istruzione	-	1.331	-	3.623	8.191	15.414	20.586	73.133	95.407	2.121
Sanita'	-	634	-	545	1.172	892	391	1.135	258	115
Tesoro	-	1.119	-	1.886	1.608	3.336	1.855	4.635	444	851
Trasporti	-	179	-	134	741	1.205	855	1.797	276	444
Turismo e spettacolo	-	28	-	12	48	27	52	135	39	36
AZIENDE AUTONOME	-	1.105	26	5.064	9.435	37.799	102.475	114.058	2.862	4.564
Amministrazione dei monopoli di Stato	-	93	-	307	461	1.269	4.225	6.638	1.479	42
Azienda nazionale autonoma delle strade	-	102	-	152	347	796	1.051	8.071	1.105	925
Ex Azienda di Stato per le foreste demaniali	-	-	-	-	-	-	-	-	-	-
Azienda per gli interventi nel mercato agricolo	-	18	-	41	22	13	31	20	8	5
Amministrazione delle poste e delle telecomunicazioni	-	694	-	3.247	6.509	31.152	93.969	97.730	183	3.305
Azienda di Stato per i servizi telefonici	-	166	-	1.274	2.032	4.408	3.053	1.599	54	287
Cassa depositi e prestiti	-	32	26	43	64	161	146	-	33	-
TOTALE	8.585	(a) 13.543	26	20.400	39.205	97.349	151.543	259.909	142.554	22.946

(a) Di cui 771 unita' aventi le qualifiche previste dal terzo comma dell'art. 1 della Legge 11 luglio 1980, n. 312, 431 ispettori tecnici periferici del Ministero della pubblica istruzione e 21 commissari di leva del Ministero della difesa. - (b) Di cui 279 unita' di ottavo livello bis. - (c) Di cui 111 unita' di prima qualifica funzionale. - (d) Di cui 5 unita' di prima qualifica funzionale. - (e) Comprende il personale con ordinamento particolare, esclusi gli appartenenti al Corpo forestale dello Stato (5.424 unita'), i dirigenti della Polizia di Stato (795 unita') e del Corpo nazionale dei Vigili del fuoco (143 unita') ed il personale con qualifiche ad esaurimento della Polizia di Stato (131 unita') e del Corpo nazionale dei Vigili del fuoco (1 unita'). - (f) Unita' appartenenti al Corpo forestale dello Stato.

DA RAPPORTO D'IMPIEGO O DI LAVORO, PER AMMINISTRAZIONE, CATEGORIA E POSIZIONE GIURIDICA

XXIII

(Situazione al 1. gennaio 1988)

Altro personale (e)	Personale non vincolato	Totale	Insegnanti				Militari					Totale	
			Univer- sita'	Scuole materne elementari e medie di 1° e 2° grado	Personale non vincolato	Totale	Ufficiali	Sottuf- ficiali	Graduati e truppa	Personale non vincolato	Totale	In complesso	di cui non vincolati
115.496	19.328	604.911	52.085	897.943	42.594	992.622	30.102	119.713	144.080	33.788	327.683	1.933.801	95.710
8	229	4.216	-	-	42	42	-	-	-	-	-	5.486	271
16	1.790	6.813	-	-	15	15	-	-	-	-	-	6.828	1.805
-	2	3.879	-	-	-	-	-	-	-	-	-	6.828	1.805
-	35	114	-	-	-	-	-	1.886	3.538	-	(f) 5.424	9.303	2
4	-	26.148	-	-	-	-	-	-	-	-	-	114	35
-	60	309	-	-	-	-	-	-	-	-	-	26.148	-
-	3	544	-	-	-	-	-	-	-	-	-	309	60
4	1.881	54.678	-	43	300	343	27.735	100.535	82.578	31.877	242.725	544	3
7.632	58	66.779	-	-	39	39	1.668	14.962	37.183	1.673	55.486	297.821	34.058
4.468	2.347	38.036	-	-	-	-	49	2.330	20.781	-	23.160	122.304	1.770
3	7	1.464	-	-	-	-	-	-	-	-	-	68.478	2.347
103.311	8.258	129.569	-	-	-	-	-	-	-	-	-	1.464	7
6	50	4.422	-	-	-	-	-	-	-	-	-	129.569	8.258
14	22	15.530	-	-	-	-	-	-	-	-	-	4.422	50
8	42	1.023	-	-	-	-	650	-	-	-	238	15.530	22
-	4	133	-	-	-	-	-	-	-	-	-	1.911	280
-	5	5	-	-	-	-	-	-	-	-	-	133	4
4	4.410	224.220	52.085	897.900	42.198	992.183	-	-	-	-	-	5	5
2	86	5.230	-	-	-	-	-	-	-	-	-	1.216.403	46.608
14	15	15.763	-	-	-	-	-	-	-	-	-	5.230	86
8	20	5.655	-	-	-	-	-	-	-	-	-	15.763	15
-	4	381	-	-	-	-	-	-	-	-	-	5.655	20
8	3.684	281.080	-	-	7	7	-	-	-	-	-	381	4
-	353	14.867	-	-	-	-	-	-	-	-	-	281.080	3.690
3	-	12.555	-	-	-	-	-	-	-	-	-	14.867	353
-	1.373	1.373	-	-	-	-	-	-	-	-	-	12.555	-
-	-	158	-	-	-	-	-	-	-	-	-	1.373	1.373
2	1.958	238.749	-	-	7	7	-	-	-	-	-	158	-
-	-	12.873	-	-	-	-	-	-	-	-	-	238.756	1.965
-	-	505	-	-	-	-	-	-	-	-	-	12.873	-
115.594	23.012	885.991	52.085	897.943	42.601	992.629	30.102	119.713	144.080	33.788	327.683	2.214.888	99.401

- aprile 1987, n. 158, per i professori ed i ricercatori dell'Università;
- D.P.R. 10 aprile 1987, n. 209, per il personale della Scuola;
- D.P.R. 8 maggio 1987, n. 266, per gli impiegati civili e gli operai dei Ministeri;
- D.P.R. 18 maggio 1987, n. 269, per il personale delle Aziende autonome e del Corpo nazionale dei vigili del fuoco;
- D.P.R. 28 settembre 1987, n. 567, per il personale non docente della Università.

Nell'Appendice n. 2 si esaminano, per le varie Amministrazioni statali (Ministeri ed Aziende autonome), una serie di caratteristiche interessanti sia i dirigenti che il personale direttivo con qualifiche ad esaurimento od atipiche ed i militari con qualifiche di colonnello o superiori: sesso, classe di età, qualifica, stipendio iniziale annuo lordo e residenza di servizio (anche a livello regionale).

Dalle tavole sulla distribuzione per classe di età, gli estremi inferiori di ciascuna classe si intendono compresi e gli estremi superiori esclusi (così la classe da 40 a 45 anni, esclude i dirigenti che al 1° gennaio 1988 compivano 45 anni, compresi invece nella classe successiva).

Ministero/Azienda	Classe di età	Dirigenti	Personale direttivo	Militari
Ministero dell'Interno	35-40	120	150	180
	40-45	150	200	250
	45-50	180	250	300
	50-55	200	300	350
	55-60	220	350	400
	60-65	250	400	450
	65-70	280	450	500
	70-75	300	500	550
	75-80	320	550	600
	80-85	350	600	650
Ministero della Giustizia	35-40	100	120	140
	40-45	120	150	180
	45-50	140	180	220
	50-55	160	200	250
	55-60	180	220	280
	60-65	200	250	300
	65-70	220	280	320
	70-75	240	300	350
	75-80	260	320	380
	80-85	280	350	400
Ministero della Sanità	35-40	110	130	150
	40-45	130	160	190
	45-50	150	190	230
	50-55	170	210	260
	55-60	190	230	290
	60-65	210	250	310
	65-70	230	270	330
	70-75	250	290	350
	75-80	270	310	370
	80-85	290	330	390

Fonte: Elaborazioni dell'ISTAT basate sui dati forniti dalle Amministrazioni statali per il 1° gennaio 1988. I dati sono espressi in migliaia di unità. Le cifre sono arrotondate all'intero più vicino. Per maggiori informazioni, consultare il sito www.istat.it.

PARTE PRIMA

PERSONALE VINCOLATO
DA RAPPORTO D'IMPIEGO O DI LAVORO

RAPPORTO D'IMPIEGO O DI LAVORO
PERSONALE VINCOLATO

DATI RIASSUNTIVI

DATI RASUNTIVI

Tav. 1 - Dipendenti per amministrazione

A M M I N I S T R A Z I O N E	1° gennaio					Variazioni al 1° gennaio 1988 rispetto al		
	1984	1985	1986	1987	1988	1° gennaio 1984		1° gennaio 1987
	Valori assoluti	Valori assoluti	Valori assoluti	Valori assoluti	Valori assoluti	Valori assoluti	Valori percentuali	Valori percentuali
M I N I S T E R I								
Presidenza del Consiglio dei ministri	3.658	4.390	4.762	4.967	5.215	1.557	42,6	248
Affari esteri	4.826	4.870	5.180	5.133	5.023	197	4,1	-110
Agricoltura e foreste	8.816	8.981	8.657	8.353	9.301	485	5,5	948
Ambiente	-	-	-	5	79	79	-	74
Beni culturali e ambientali	16.796	24.095	23.877	25.707	26.148	9.352	55,7	441
Bilancio e programmazione economica	237	229	233	236	249	12	5,1	13
Commercio con l'estero	508	505	495	532	541	33	6,5	9
Difesa	243.534	248.433	254.915	259.286	263.763	20.229	8,3	4.477
Finanze	103.333	117.571	119.256	120.754	120.534	17.201	16,6	-220
Grazia e giustizia	59.930	61.822	62.464	64.271	66.131	6.201	10,3	1.860
Industria, commercio e artigianato	1.447	1.437	1.496	1.455	1.457	10	0,7	2
Interno	105.849	105.698	113.072	115.179	121.311	15.462	14,6	6.132
Lavori pubblici	4.777	4.720	4.662	4.408	4.372	-405	-8,5	-36
Lavoro e previdenza sociale	10.269	16.935	15.665	15.417	15.508	5.239	51,0	91
Marina mercantile	1.186	1.489	1.533	1.547	1.631	445	37,5	84
Partecipazioni statali	143	139	139	133	129	-14	-9,8	-4
Poste e telecomunicazioni	-	-	-	-	-	-	-	-
Pubblica istruzione	1.098.952	1.105.194	1.118.894	1.132.367	1.169.795	70.843	6,4	37.428
Sanità	4.666	4.826	5.170	5.251	5.144	478	10,2	-107
Tesoro	12.163	13.796	15.029	14.895	15.748	3.585	29,5	853
Trasporti	4.552	5.509	5.617	5.531	5.635	1.083	23,8	104
Turismo e spettacolo	303	304	385	381	377	74	24,4	-4
TOTALE	1.685.945	1.730.943	1.761.501	1.785.808	1.838.091	152.146	9,0	52.283
A Z I E N D E A U T O N O M E								
Amministrazione dei monopoli di Stato	16.066	15.692	15.098	14.702	14.514	-1.552	-9,7	-188
Azienda nazionale autonoma delle strade	13.222	12.836	12.175	11.769	12.555	-667	-5,0	786
Ex Azienda di Stato per le foreste demaniali	-	-	-	-	-	-	-	-
Azienda per gli interventi nel mercato agricolo	-	-	68	65	158	158	-	93
Amministrazione delle poste e delle telecomunicazioni	213.927	223.221	242.479	239.719	236.791	22.864	10,7	-2.928
Azienda di Stato per i servizi telefonici	12.133	12.543	13.040	12.967	12.873	740	6,1	-94
Cassa depositi e prestiti	-	-	-	-	505	505	-	505
TOTALE	255.348	264.292	282.860	279.222	277.396	22.048	8,6	-1.826
TOTALE GENERALE	1.941.293	1.995.235	2.044.361	2.065.030	2.115.487	174.194	9,0	50.457

(a) Vedere nella sezione II (personale delle Aziende autonome) l'Amministrazione delle Poste e delle telecomunicazioni e l'Azienda di Stato per i servizi telefonici, costituenti, nel loro insieme il Ministero delle Poste e delle telecomunicazioni. - (b) Funzioni con il personale del Ministero dell'Agricoltura e delle foreste distaccato ai sensi dell'art. 7 del R.D.L. 18/11/1929, n. 2.071.

Tav. 2 - Dipendenti per categoria e posizione giuridica

CATEGORIA DI PERSONALE E POSIZIONE GIURIDICA	1° gennaio					Variazioni al 1° gennaio rispetto al				
	1984	1985	1986	1987	1988	1984		1987		
	Valori assoluti	Valori assoluti	Valori assoluti	Valori assoluti	Valori assoluti	Valori assoluti	Valori percentuali	Valori assoluti	Valori percentuali	
M I N I S T E R I										
Magistrati	7.843	7.885	7.989	8.419	8.585	742	9,5	166	2,0	
- di ruolo	6.671	6.686	6.735	7.140	7.282	611	9,2	142	2,0	
- non di ruolo	1.172	1.199	1.254	1.279	1.303	131	11,2	24	1,9	
Impiegati civili ed operai	418.458	448.251	458.273	465.423	469.017	50.559	12,1	3.594	0,8	
- di ruolo	405.563	403.754	423.541	434.676	435.403	29.840	7,4	727	0,2	
- non di ruolo	12.895	44.497	34.732	30.747	33.614	20.719	160,7	2.867	9,3	
Insegnanti	885.881	896.792	905.812	915.942	950.028	64.147	7,2	34.086	3,7	
- di ruolo	785.437	830.466	833.890	840.288	866.949	81.512	10,4	26.661	3,2	
- non di ruolo	100.444	66.326	71.922	75.654	83.079	-17.365	-17,3	7.425	9,8	
Militari "di carriera"	258.767	264.738	274.238	281.284	288.471	29.704	11,5	7.187	2,6	
- ufficiali	28.364	28.961	29.634	30.237	30.102	1.738	6,1	-135	-0,4	
- sottufficiali	110.421	109.879	113.142	116.334	117.827	7.406	6,7	1.493	1,3	
- graduati e truppa	119.982	125.898	131.462	134.713	140.542	20.560	17,1	5.829	4,3	
Personale con ordinamento particolare	114.996	113.277	115.189	114.740	121.990	6.994	6,1	7.250	6,3	
Dipendenti dell'ex G.M.A. di Trieste	490	419	345	294	260	-230	-46,9	-34	-11,6	
- impiegati	81	65	66	52	43	-38	-46,9	-9	-17,3	
- operai	15.232	14.619	13.819	13.158	12.055	-3.177	-20,9	-1.103	-8,4	
Personali vari	99.192	98.173	100.959	101.236	109.632	10.440	10,5	8.396	8,3	
Appartenenti a corpi militarmente organizzati	1	1	-	-	-	-1	-100,0	-	-	
Impiegati ex municipi coloniali	1.685.945	1.730.943	1.761.501	1.785.808	1.838.091	152.146	9,0	52.283	2,9	
TOTALE ...	255.335	264.282	282.850	279.212	277.388	22.053	8,6	-1.824	-0,7	
Impiegati civili ed operai	255.335	264.204	275.170	276.422	274.331	18.996	7,4	-2.091	-0,8	
- di ruolo	-	78	7.680	2.790	3.057	3.057	-	267	9,6	
- non di ruolo	-	-	-	-	-	-	-	-	-	
Insegnanti	-	-	-	-	-	-	-	-	-	
- di ruolo	-	-	-	-	-	-	-	-	-	
Personale con ordinamento particolare	13	10	10	10	8	-5	-38,5	-2	-20,0	
Dipendenti dell'ex G.M.A. di Trieste	13	10	10	10	8	-5	-38,5	-2	-20,0	
- impiegati	255.348	264.292	282.860	279.222	277.396	22.048	8,6	-1.826	-0,7	
TOTALE ...										
A Z I E N D E A U T O N O M E										

Segue Tav. 2 - Dipendenti per categoria e posizione giuridica

CATEGORIA DI PERSONALE E POSIZIONE GIURIDICA	1° gennaio 1984	1° gennaio 1985	1° gennaio 1986	1° gennaio 1987	1° gennaio 1988	Variazioni al 1° gennaio rispetto al					
						1° gennaio 1984		1° gennaio 1987		1° gennaio 1988	
						Valori assoluti	Valori percen- tuali	Valori assoluti	Valori percen- tuali	Valori assoluti	Valori percen- tuali
<u>R I A S S U N T O</u>											
Magistrati	7.843	7.885	7.989	8.419	8.585	742	9,5	166	2,0		
- Magistrate ordinari	6.671	6.686	6.735	7.140	7.282	611	9,2	142	2,0		
- Del Consiglio di Stato, della Corte dei conti, della Giustizia militare ed avvocati e procuratori dello Stato	1.172	1.199	1.254	1.279	1.303	131	11,2	24	1,9		
Impiegati civili ed operai	673.793	712.533	741.123	744.635	746.405	72.612	10,8	1.770	0,2		
- di ruolo	660.898	667.958	698.711	711.098	709.734	48.836	7,4	-1.364	-0,2		
- non di ruolo	12.895	44.575	42.412	33.537	36.671	23.776	184,4	3.134	9,3		
Insegnanti	885.881	896.792	905.812	915.942	950.028	64.147	7,2	34.086	3,7		
- di ruolo	785.437	830.466	833.890	840.288	866.949	81.512	10,4	26.661	3,2		
- non di ruolo	100.444	66.326	71.922	75.654	83.079	-17.365	-17,3	7.425	9,8		
Militari "di carriera"	258.767	264.738	274.238	281.284	288.471	29.704	11,5	7.187	2,6		
- ufficiali	28.364	28.961	29.634	30.237	30.102	1.738	6,1	-135	-0,4		
- sottufficiali	110.421	109.879	113.142	116.334	117.827	7.406	6,7	1.493	1,3		
- graduati e truppa	119.982	125.898	131.462	134.713	140.542	20.560	17,1	5.829	4,3		
Personale con ordinamento particolare	115.009	113.287	115.199	114.750	121.998	6.989	6,1	7.248	6,3		
Dipendenti dell'ex G.M.A. di Trieste	503	429	355	304	268	-235	-46,7	-36	-11,8		
- operai	81	65	66	52	43	-38	-46,9	-9	-17,3		
Personali vari	15.232	14.619	13.819	13.158	12.055	-3.177	-20,9	-1.103	-8,4		
- appartenenti a corpi militarmente organizzati	99.192	98.173	100.959	101.236	109.632	10.440	10,5	8.396	8,3		
- impiegati ex municipi coloniali	1	1	-	-	-	-1	-100,0	-	-		
TOTALE	1.941.293	1.995.235	2.044.361	2.065.030	2.115.487	174.194	9,0	50.457	2,4		

Tav. 3 - Personale civile e militare dello Stato dei Ministeri suddiviso secondo i titoli di cui alla L.11/07/80, n.312

C A T E G O R I E	P O S T I Occupati		R E S I D E N Z A E S E S S O							
	ITALIA SETTENTRIONALE		ITALIA CENTRALE		ITALIA MERIDIONALE E INSULARE		ESTERO			
	MASCHI	FEMMINE	MASCHI	FEMMINE	MASCHI	FEMMINE	MASCHI	FEMMINE	MASCHI	FEMMINE
Personale dirigente	1.182	69	3.241	441	1.171	56	349	15		
Personale dei ministeri	42.071	34.117	56.752	42.130	63.257	27.658	1.536	777		
Impiegati civili ed operai di ruolo	37.450	27.778	54.039	39.686	57.907	25.369	1.516	766		
non di ruolo	1.300	5.087	737	1.726	1.281	1.280	13	5		
TOTALE	38.750	32.865	54.776	41.412	59.188	26.649	1.529	771		
Personale con ordinamento particolare dipendenti dall'ex G.M.A. di Trieste	270	33	-	-	-	-	-	-		
dipendenti dell'ex imposte di consumo	1.875	172	1.189	60	2.402	27	-	-		
dipendenti delle ricevitorie del lotto	203	402	173	344	304	431	-	-		
ufficiali, aiutanti e coadiutori giudiziari	973	645	614	314	1.363	551	-	-		
altro personale	13	-	-	-	-	-	-	-		
TOTALE	12.358	1.252	1.976	718	4.069	1.009	7	6		
Personale della scuola	117.508	303.370	58.613	144.479	148.863	289.523	-	-		
Scuola materna, elementare, media ed artistica, istituzioni educative e Scuole speciali dello Stato	115.645	302.319	57.616	143.942	146.968	288.541	-	-		
Personale non docente : di ruolo	19.072	30.792	13.507	14.834	38.733	23.987	-	-		
non di ruolo	5.709	7.510	1.571	1.944	2.300	2.831	-	-		
TOTALE	24.781	38.302	15.078	16.778	41.033	26.818	-	-		
Personale docente : di ruolo	72.245	240.669	36.393	118.727	95.084	247.689	-	-		
non di ruolo	18.619	23.348	6.145	8.437	10.851	14.034	-	-		
TOTALE	90.864	264.017	42.538	127.164	105.935	261.723	-	-		
Accademia di belle arti, Conservatori di musica, Accademie nazionali di arte drammatica e di danza	1.863	1.051	997	537	1.895	982	-	-		
Personale non docente : di ruolo	172	255	184	130	397	208	-	-		
non di ruolo	86	110	17	23	51	33	-	-		
TOTALE	258	365	201	153	448	241	-	-		
Personale docente : di ruolo	1.213	511	667	338	989	522	-	-		
non di ruolo	392	175	129	46	458	219	-	-		
TOTALE	1.605	686	796	384	1.447	741	-	-		

C A T E G O R I E	P O S T I Occupati	R E S I D E N Z A E S E S S O							
		ITALIA SETTENTRIONALE		ITALIA CENTRALE		ITALIA MERIDIONALE E INSULARE		ESTERO	
		MASCHI	FEMMINE	MASCHI	FEMMINE	MASCHI	FEMMINE	MASCHI	FEMMINE
Personale dell'Università ed istituti d'istruzione universitaria	(a) 95.163	20.810	12.102	16.672	9.288	24.340	11.951	-	-
Personale non docente :	(b) 43.035	6.420	6.478	6.160	5.706	11.627	6.644	-	-
di ruolo	-	-	-	-	-	-	-	-	-
non di ruolo	43.035	6.420	6.478	6.160	5.706	11.627	6.644	-	-
TOTALE									
Personale docente :	51.902	14.316	5.605	10.484	3.572	12.646	5.279	-	-
di ruolo	226	74	19	28	10	67	28	-	-
non di ruolo	52.128	14.390	5.624	10.512	3.582	12.713	5.307	-	-
TOTALE									
Personale militare e dei Corpi militarmente organizzati	(c) 397.165	70.643	1.721	50.419	1.390	61.363	781	-	-
Corpo forestale	5.424	2.167	-	1.683	-	1.574	-	-	-
Aeronautica, Carabinieri, Esercito, Marina	210.848	-	-	-	-	-	-	-	-
Guardia di finanza	53.813	24.917	-	14.814	-	14.082	-	-	-
Agenti di custodia	23.160	6.423	-	6.474	-	10.263	-	-	-
Polizia di Stato	79.869	27.910	1.474	21.675	1.226	26.958	626	-	-
Vigili del fuoco	23.401	9.084	247	5.566	164	8.185	155	-	-
Capitaneria di porto	650	142	-	207	-	301	-	-	-
TOTALE	1.829.506	252.214	351.379	185.697	197.728	298.994	329.969	1.885	792

(a) Compresi 43 insegnanti del Ministero della difesa. - (b) Esclusi 75 dirigenti. - (c) Per 210.848 unità del Ministero della difesa non risulta la distribuzione per "Regione", mancando i relativi dati di analisi. - (d) Esclusi 795 dirigenti.

Tav. 4 - Dipendenti per amministrazione, categoria e posizione giuridica

AMMINISTRAZIONE, CATEGORIA E POSIZIONE GIURIDICA	1° gennaio 1984	1° gennaio 1985	1° gennaio 1986	1° gennaio 1987	1° gennaio 1988
MINISTERI					
Presidenza del Consiglio dei ministri	3.658	4.390	4.762	4.967	5.215
Magistrati del Consiglio di Stato, della Corte dei conti ed avvocati e procuratori dello Stato	1.086	1.112	1.170	1.199	1.228
Impiegati civili:					
- di ruolo	2.521	3.219	3.554	3.722	3.961
- non di ruolo	29	40	23	34	18
Personale con ordinamento particolare:					
Dipendenti dell'ex G.M.A. di Trieste					
- impiegati	20	17	14	11	8
- operai	2	2	1	1	-
Affari esteri	4.826	4.870	5.180	5.133	5.023
Impiegati civili ed operai:					
- di ruolo	4.774	4.821	5.133	5.095	4.989
- non di ruolo	24	23	23	20	18
Personale con ordinamento particolare:					
Dipendenti dell'ex G.M.A. di Trieste					
- impiegati	4	4	4	3	3
- operai	-	-	-	-	-
Personali vari	24	22	20	15	13
Agricoltura e foreste	8.816	8.981	8.657	8.353	9.301
Impiegati civili ed operai:					
- di ruolo	4.196	4.040	3.810	3.616	3.877
- non di ruolo	7	7	1	-	-
Personale con ordinamento particolare:					
Dipendenti dell'ex G.M.A. di Trieste					
- impiegati	5	4	2	2	-
Appartenenti a corpi militarmente organizzati					
Corpo forestale dello Stato					
- sottufficiali	1.776	1.708	1.656	1.940	1.886
- graduati e truppa	2.832	3.222	3.188	2.795	3.538
Ambiente	-	-	-	5	79
Impiegati civili ed operai:					
- di ruolo	-	-	-	5	79
Beni culturali e ambientali	16.796	24.095	23.877	25.707	26.148
Impiegati civili ed operai:					
- di ruolo	16.782	17.993	23.871	25.369	26.144
- non di ruolo	-	6.092	-	332	-
Personale con ordinamento particolare:					
Dipendenti dell'ex G.M.A. di Trieste					
- impiegati	14	10	6	6	4
Bilancio e programmazione economica	237	229	233	236	249
Impiegati civili:					
- di ruolo	237	229	233	236	249
Commercio con l'estero	508	505	495	532	541
Impiegati civili:					
- di ruolo	508	505	495	532	541
Difesa	243.534	248.433	254.915	259.286	263.763
Magistrati della Giustizia militare	86	87	84	80	75
Impiegati civili ed operai:					
- di ruolo	53.190	54.178	52.559	52.330	52.642
- non di ruolo	174	175	167	179	151
Insegnanti:					
- di ruolo	46	46	45	44	43
- non di ruolo	-	-	-	-	-
Militari di "carriera":					
Aeronautica					
- ufficiali	6.175	6.343	6.524	6.648	6.783
- sottufficiali	30.757	31.602	30.757	32.367	32.982
- graduati e truppa	2.622	2.520	4.501	5.274	4.211
Carabinieri					
- ufficiali	1.898	1.915	1.936	2.009	2.073
- sottufficiali	20.123	19.928	20.620	20.642	21.553
- graduati e truppa	57.519	61.519	64.827	65.580	68.303
Esercito					
- ufficiali	14.520	14.531	15.135	15.410	15.013
- sottufficiali	28.616	29.816	31.082	31.182	29.513
- graduati e truppa	4.263	4.927	5.052	5.483	7.287
Marina					
- ufficiali	3.745	4.097	3.874	3.874	3.866
- sottufficiali	17.293	14.324	14.921	15.713	16.487
- graduati e truppa	2.497	2.418	2.827	2.467	2.777

Segue Tav. 4 - Dipendenti per amministrazione, categoria e posizione giuridica

AMMINISTRAZIONE, CATEGORIA E POSIZIONE GIURIDICA	1° gennaio 1984	1° gennaio 1985	1° gennaio 1986	1° gennaio 1987	1° gennaio 1988
MINISTERI (Segue)					
Personale con ordinamento particolare: Dipendenti dell'ex G.M.A. di Trieste					
- impiegati	8	7	4	4	4
- operai	2	-	-	-	-
Finanze	103.333	117.571	119.256	120.754	120.534
Impiegati civili ed operai:					
- di ruolo	45.793	46.061	46.326	48.132	48.093
- non di ruolo	124	13.095	13.454	11.727	10.996
Militari di "carriera":					
Guardia di finanza					
- ufficiali	1.372	1.412	1.497	1.614	1.668
- sottufficiali	11.509	12.145	13.366	14.025	14.962
- graduati e truppa	33.593	34.610	35.116	36.316	37.183
Personale con ordinamento particolare: Dipendenti dell'ex G.M.A. di Trieste					
- impiegati	108	90	70	55	43
- operai	14	11	11	11	7
Personali vari	10.820	10.147	9.416	8.874	7.582
Grazia e giustizia	59.930	61.822	62.464	64.271	66.131
Magistrati ordinari	6.671	6.686	6.735	7.140	7.282
Impiegati civili ed operai:					
- di ruolo	27.172	27.950	28.947	30.275	31.095
- non di ruolo	14	697	807	529	126
Militari di "carriera":					
Agenti di custodia					
- ufficiali	55	53	46	49	49
- sottufficiali	2.123	2.064	2.396	2.405	2.330
- graduati e truppa	19.488	19.904	19.139	19.593	20.781
Personale con ordinamento particolare: Dipendenti dell'ex G.M.A. di Trieste					
- impiegati	19	18	9	11	8
- operai	-	-	2	-	-
Personali vari	4.388	4.450	4.383	4.269	4.460
Industria, commercio e artigianato	1.447	1.437	1.496	1.455	1.457
Impiegati civili ed operai:					
- di ruolo	1.440	1.430	1.489	1.451	1.454
Personale con ordinamento particolare: Dipendenti dell'ex G.M.A. di Trieste					
- impiegati	7	7	5	4	3
- operai	-	-	2	-	-
Interno	105.849	105.698	113.072	115.179	121.311
Impiegati civili ed operai:					
- di ruolo	10.995	12.202	16.729	18.486	16.919
- non di ruolo	10	24	21	13	11
Militari di "carriera":					
Guardie di P.S.					
- ufficiali	-	-	-	-	-
- sottufficiali	-	-	-	-	-
- graduati e truppa	-	-	-	-	-
Personale con ordinamento particolare: Dipendenti dell'ex G.M.A. di Trieste					
- impiegati	221	196	177	154	149
- operai	38	32	30	25	24
Appartenenti a corpi militarmente organizzati					
Polizia di Stato	76.715	75.535	76.092	75.536	80.664
Corpo nazionale dei vigili del fuoco	17.869	17.708	20.023	20.965	23.544
Impiegati ex municipi coloniali	1	1	-	-	-
Lavori pubblici	4.777	4.720	4.662	4.408	4.372
Impiegati civili ed operai:					
- di ruolo	4.639	4.538	4.620	4.368	4.336
- non di ruolo	119	166	29	29	28
Personale con ordinamento particolare: Dipendenti dell'ex G.M.A. di Trieste					
- impiegati	11	10	9	7	5
- operai	8	6	4	4	3
Lavoro e previdenza sociale	10.269	16.935	15.665	15.417	15.508
Impiegati civili:					
- di ruolo	10.237	10.478	15.641	15.401	15.494
- non di ruolo	-	6.428	-	-	-

Segue Tav. 4 - Dipendenti per amministrazione, categoria e posizione giuridica

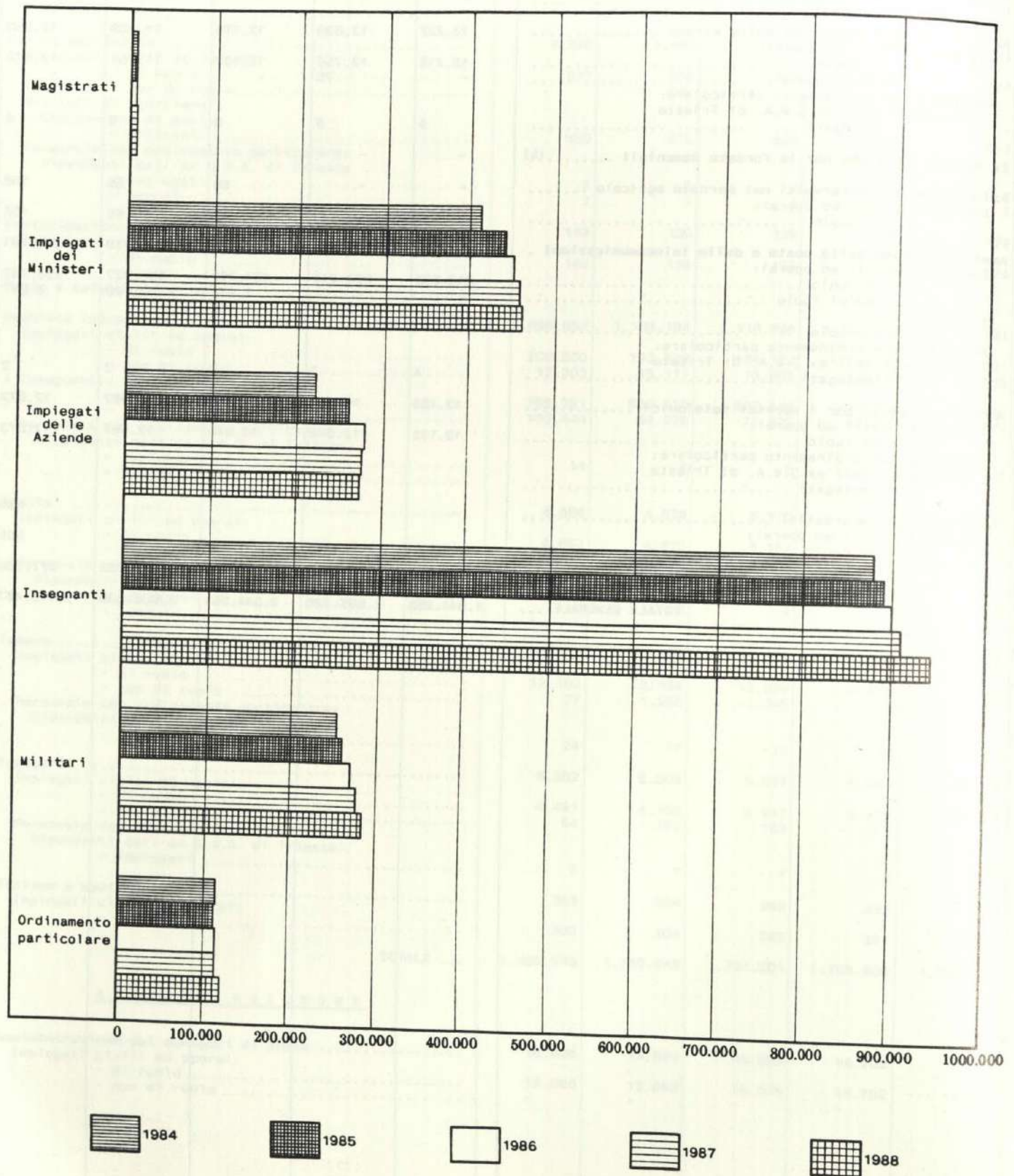
AMMINISTRAZIONE, CATEGORIA E POSIZIONE GIURIDICA	1° gennaio 1984	1° gennaio 1985	1° gennaio 1986	1° gennaio 1987	1° gennaio 1988
<u>MINISTERI</u> (Segue)					
Personale con ordinamento particolare: Dipendenti dell'ex G.M.A. di Trieste					
- impiegati	17	16	12	7	7
- operai	15	13	12	9	7
Personali vari	-	-	-	-	-
Marina mercantile	1.186	1.489	1.533	1.547	1.631
Impiegati civili ed operai:					
- di ruolo	577	566	905	910	977
- non di ruolo	-	307	-	-	-
Militari di "carriera": Capitanerie di porto					
- ufficiali	599	610	622	633	650
Personale con ordinamento particolare: Dipendenti dell'ex G.M.A. di Trieste					
- impiegati	8	5	2	2	2
- operai	2	1	4	2	2
Partecipazioni statali	143	139	139	133	129
Impiegati civili ed operai:					
- di ruolo	143	139	139	133	129
Poste e telecomunicazioni (A)	-	-	-	-	-
Pubblica istruzione	1.098.952	1.105.194	1.118.894	1.132.367	1.169.795
Impiegati civili ed operai:					
- di ruolo	200.800	193.329	194.122	198.750	197.621
- non di ruolo	12.303	15.111	18.999	17.714	22.185
Insegnanti:					
- di ruolo	785.391	830.420	833.845	840.244	866.906
- non di ruolo	100.444	66.326	71.922	75.654	83.079
Personale con ordinamento particolare: Dipendenti dell'ex G.M.A. di Trieste					
- impiegati	14	8	6	5	4
- operai	-	-	-	-	-
Sanita'	4.666	4.826	5.170	5.251	5.144
Impiegati civili ed operai:					
- di ruolo	4.663	4.823	5.167	5.249	5.142
- non di ruolo	-	-	-	-	-
Personale con ordinamento particolare: Dipendenti dell'ex G.M.A. di Trieste					
- impiegati	3	3	3	2	2
- operai	-	-	-	-	-
Tesoro	12.163	13.796	15.029	14.895	15.748
Impiegati civili ed operai:					
- di ruolo	12.102	12.199	13.969	14.866	15.713
- non di ruolo	37	1.580	1.045	14	21
Personale con ordinamento particolare: Dipendenti dell'ex G.M.A. di Trieste					
- impiegati	24	17	15	15	14
Trasporti	4.552	5.509	5.617	5.531	5.635
Impiegati civili ed operai:					
- di ruolo	4.491	4.750	5.447	5.369	5.571
- non di ruolo	54	752	163	156	60
Personale con ordinamento particolare: Dipendenti dell'ex G.M.A. di Trieste					
- impiegati	7	7	7	6	4
Turismo e spettacolo	303	304	385	381	377
Impiegati civili ed operai:					
- di ruolo	303	304	385	381	377
TOTALE ...	1.685.945	1.730.943	1.761.501	1.785.808	1.838.091
<u>AZIENDE AUTONOME</u>					
Amministrazione dei monopoli di Stato	16.066	15.692	15.098	14.702	14.514
Impiegati civili ed operai:					
- di ruolo	16.066	15.692	15.098	14.702	14.514
- non di ruolo	-	-	-	-	-

Segue Tav. 4 - Dipendenti per amministrazione, categoria e posizione giuridica

AMMINISTRAZIONE, CATEGORIA E POSIZIONE GIURIDICA	1° gennaio 1984	1° gennaio 1985	1° gennaio 1986	1° gennaio 1987	1° gennaio 1988
<u>AZIENDE AUTONOME</u> (Segue)					
Personale con ordinamento particolare: Dipendenti dell'ex G.M.A. di Trieste - impiegati	-	-	-	-	-
Azienda nazionale autonoma delle strade	13.222	12.836	12.175	11.769	12.555
Impiegati civili ed operai:					
- di ruolo	13.213	12.750	12.167	11.761	12.549
- non di ruolo	-	78	-	-	-
Personale con ordinamento particolare: Dipendenti dell'ex G.M.A. di Trieste - impiegati	9	8	8	8	6
Ex Azienda di Stato per le foreste demaniali(b)	-	-	-	-	-
Azienda per gli interventi nel mercato agricolo	-	-	68	65	158
Impiegati civili ed operai:					
- di ruolo	-	-	68	65	158
Amministrazione delle poste e delle telecomunicazioni .	213.927	223.221	242.479	239.719	236.791
Impiegati civili ed operai:					
- di ruolo	213.923	223.219	234.797	236.927	233.732
- non di ruolo	-	-	7.680	2.790	3.057
Insegnanti:					
- di ruolo	-	-	-	-	-
Personale con ordinamento particolare: Dipendenti dell'ex G.M.A. di Trieste - impiegati	4	2	2	2	2
Azienda di Stato per i servizi telefonici	12.133	12.543	13.040	12.967	12.873
Impiegati civili ed operai:					
- di ruolo	12.133	12.543	13.040	12.967	12.873
Personale con ordinamento particolare: Dipendenti dell'ex G.M.A. di Trieste - impiegati	-	-	-	-	-
Cassa depositi e prestiti	-	-	-	-	505
Impiegati civili ed operai:					
- di ruolo	-	-	-	-	505
TOTALE ...	255.348	264.292	282.860	279.222	277.396
TOTALE GENERALE ...	1.941.293	1.995.235	2.044.361	2.065.030	2.115.487

(a) Vedere nella sezione II (personale delle Aziende autonome) l'Amministrazione delle Poste e delle telecomunicazioni e l'Azienda di Stato per i servizi telefonici, costituenti, nel loro insieme il Ministero delle Poste e delle telecomunicazioni. - (b) Funziona con personale del Ministero dell'Agricoltura e delle foreste distaccato ai sensi dell'art. 7 del R.D.L. 18/11/1929, n. 2.071.

PERSONALE VINCOLATO DA RAPPORTO D'IMPIEGO
O DI LAVORO PER CATEGORIA



Tav. 5 - Magistrati ordinari, del Consiglio di Stato, della Corte dei conti, della Giustizia militare ed avvocati e procuratori dello Stato per stipendio annuo lordo

STIPENDIO ANNUO LORDO (a)	Magistrati ordinari	Magistrati del Consiglio di Stato, della Corte dei conti della Giustizia militare ed avvocati e procuratori dello Stato	TOTALE
90.914.505	1	-	1
87.228.782	-	-	-
84.514.087	3	-	3
83.543.059	-	-	-
81.087.840	-	-	-
79.857.336	-	-	-
77.661.593	-	-	-
76.833.563	1.612	202	1.814
76.171.613	-	-	-
74.235.346	-	-	-
73.718.689	-	4	4
72.485.890	-	-	-
70.809.099	-	-	-
70.603.815	-	-	-
68.800.167	-	-	-
67.488.941	-	-	-
67.382.852	-	-	-
65.388.454	1.169	394	1.563
65.114.444	-	-	-
64.374.067	-	-	-
63.956.605	-	-	-
62.737.571	-	90	90
61.428.721	-	-	-
61.259.193	-	-	-
60.530.358	-	-	-
60.086.688	-	72	72
58.144.319	-	-	-
58.124.121	1.391	8	1.399
57.435.805	-	27	27
57.104.111	-	-	-
55.767.738	-	54	54
55.029.445	-	-	-
54.784.922	-	32	32
53.411.355	-	21	21
52.134.039	-	2	2
51.914.571	-	-	-
51.054.972	-	18	18
50.859.788	-	-	-
49.483.156	-	2	2
48.797.905	-	1	1
48.698.589	-	8	8
46.832.273	-	-	-
46.736.022	255	9	264
46.342.206	-	8	8
44.674.139	522	55	577
44.181.390	-	4	4
43.985.823	-	22	22
42.612.256	160	37	197
41.629.440	-	-	-
40.550.373	-	73	73
39.273.057	-	-	-
38.488.490	450	90	540
36.426.607	343	4	347
36.327.974	-	-	-
34.855.218	-	-	-
34.364.724	-	17	17
33.382.462	-	-	-
31.909.706	-	-	-
30.436.950	-	-	-
28.964.194	-	2	2
27.491.438	-	-	-
26.018.682	154	-	154
25.567.048	-	-	-
24.545.926	121	13	134
24.530.546	-	-	-
23.494.044	-	-	-
22.457.542	-	-	-
21.915.961	-	-	-
21.421.040	-	-	-
21.027.476	-	-	-
20.384.538	-	-	-
20.138.991	-	-	-
19.348.036	-	-	-
19.250.506	-	-	-
18.362.021	-	-	-
18.311.534	-	-	-
17.473.536	-	-	-
17.275.032	612	31	643
16.585.051	-	-	-
15.696.566	-	-	-
14.808.081	489	-	489
TOTALE	7.282	1.303	8.585

(a) Gli stipendi sono stabiliti dalla Legge 6 agosto 1984, n. 425. Compiono, inoltre, gli eventuali aumenti biennali del 2,56%, l'indennità integrativa speciale e la speciale indennità non pensionabile di cui all'art. 3 della Legge 19 febbraio 1981, n. 27.

Tav. 6 - Impiegati civili ed operai dei ministeri per stipendio annuo lordo e posizione giuridica (*)

STIPENDIO ANNUO LORDO (a)	D I R U O L O									Totale	NON DI RUOLO	TOTALE
	Dirigenti, qualifiche ad esaurimento ed atipiche	9° livello	8° livello	7° livello	6° livello	5° livello	4° livello	3° livello	2° livello			
67.175.198	8	-	-	-	-	-	-	-	-	8	-	8
67.175.196	3	-	-	-	-	-	-	-	-	3	-	3
64.451.879	1	-	-	-	-	-	-	-	-	1	-	1
64.451.878	8	-	-	-	-	-	-	-	-	8	-	8
61.728.560	6	-	-	-	-	-	-	-	-	6	-	6
61.728.559	22	-	-	-	-	-	-	-	-	22	-	22
60.126.830	5	-	-	-	-	-	-	-	-	5	-	5
59.005.241	23	-	-	-	-	-	-	-	-	23	-	23
59.005.240	19	-	-	-	-	-	-	-	-	19	-	19
57.689.256	11	-	-	-	-	-	-	-	-	11	-	11
56.281.921	24	-	-	-	-	-	-	-	-	24	-	24
55.251.682	20	-	-	-	-	-	-	-	-	20	-	20
53.558.603	27	-	-	-	-	-	-	-	-	27	-	27
52.814.108	9	-	-	-	-	-	-	-	-	9	-	9
50.835.284	15	-	-	-	-	-	-	-	-	15	-	15
50.376.534	90	-	-	-	-	-	-	-	-	90	-	90
48.906.994	36	-	-	-	-	-	-	-	-	36	-	36
48.111.965	23	-	-	-	-	-	-	-	-	23	-	23
47.938.960	88	-	-	-	-	-	-	-	-	88	-	88
46.924.278	17	-	-	-	-	-	-	-	-	17	-	17
45.829.680	2	-	-	-	-	-	-	-	-	2	-	2
45.706.002	76	-	-	-	-	-	-	-	-	76	-	76
45.501.386	11	-	-	-	-	-	-	-	-	11	-	11
45.388.646	48	-	-	-	-	-	-	-	-	48	-	48
44.941.562	9	-	-	-	-	-	-	-	-	9	-	9
43.971.720	51	-	-	-	-	-	-	-	-	51	-	51
43.235.408	3	-	-	-	-	-	-	-	-	3	-	3
43.063.812	1	-	-	-	-	-	-	-	-	1	-	1
42.958.846	64	-	-	-	-	-	-	-	-	64	-	64
42.113.760	580	-	-	-	-	-	-	-	-	580	-	580
41.570.939	50	-	-	-	-	-	-	-	-	50	-	50
40.976.130	329	-	-	-	-	-	-	-	-	329	-	329
40.764.814	25	-	-	-	-	-	-	-	-	25	-	25
40.626.238	294	-	-	-	-	-	-	-	-	294	-	294
40.255.800	2	-	-	-	-	-	-	-	-	2	-	2
38.993.414	8	-	-	-	-	-	-	-	-	8	-	8
38.397.840	3	-	-	-	-	-	-	-	-	3	-	3
38.294.219	64	-	-	-	-	-	-	-	-	64	-	64
37.878.947	580	-	-	-	-	-	-	-	-	580	-	580
37.010.698	50	-	-	-	-	-	-	-	-	50	-	50
36.539.880	329	-	-	-	-	-	-	-	-	329	-	329
36.343.314	25	-	-	-	-	-	-	-	-	25	-	25
35.823.624	294	-	-	-	-	-	-	-	-	294	-	294
35.027.982	2	-	-	-	-	-	-	-	-	2	-	2
34.807.681	8	-	-	-	-	-	-	-	-	8	-	8
34.681.920	3	-	-	-	-	-	-	-	-	3	-	3
33.353.029	1	-	-	-	-	-	-	-	-	1	-	1

Segue Tav. 6 - Impiegati civili ed operai dei ministeri per stipendio annuo lordo e posizione giuridica (*)

STIPENDIO ANNUO LORDO (a)	DI RUOLO									Totale	NON DI RUOLO	TOTALE
	Dirigenti, qualifiche ad esaurimento ed atipiche	9° livello	8° livello	7° livello	6° livello	5° livello	4° livello	3° livello	2° livello			
33.272.048	199	-	-	-	-	-	-	-	-	199	-	199
33.045.266	18	-	-	-	-	-	-	-	-	18	-	18
32.823.960	2	-	-	-	-	-	-	-	-	2	-	2
31.736.415	186	-	-	-	-	-	-	-	-	186	-	186
30.966.000	-	-	-	-	-	-	-	-	-	-	-	-
30.882.435	1	-	-	-	-	-	-	-	-	1	-	1
30.200.782	104	-	-	-	-	-	-	-	-	104	-	104
30.185.191	12	-	-	-	-	-	-	-	-	12	-	12
29.378.000	31	-	-	-	-	-	-	-	-	31	-	31
28.665.149	134	-	-	-	-	-	-	-	-	134	-	134
28.411.840	91	-	-	-	-	-	-	-	-	91	-	91
27.790.000	14	-	-	-	-	-	-	-	-	14	-	14
27.129.516	55	-	-	-	-	-	-	-	-	55	-	55
26.871.050	566	-	-	-	-	-	-	-	-	566	-	566
26.202.000	12	-	-	-	-	-	-	-	-	12	-	12
25.735.654	832	-	-	-	-	-	-	-	-	832	-	832
25.593.883	59	-	-	-	-	-	-	-	-	59	-	59
25.527.499	767	-	-	-	-	-	-	-	-	767	-	767
24.614.000	15	-	-	-	-	-	-	-	-	15	-	15
24.600.257	301	-	-	-	-	-	-	-	-	301	-	301
24.448.872	417	-	-	-	-	-	-	-	-	417	-	417
23.464.861	293	-	-	-	-	-	-	-	-	293	-	293
23.370.246	178	-	-	-	-	-	-	-	-	178	-	178
23.026.000	15	-	-	-	-	-	-	-	-	15	-	15
22.840.393	424	-	-	-	-	-	-	-	-	424	-	424
22.329.464	231	-	-	-	-	-	-	-	-	231	-	231
22.291.619	162	-	-	-	-	-	-	-	-	162	-	162
21.875.306	1.313	-	-	-	-	-	-	-	-	1.313	-	1.313
21.438.000	-	-	-	-	-	-	-	-	-	-	-	-
21.212.992	124	-	-	-	-	-	-	-	-	124	-	124
21.194.068	182	-	-	-	-	-	-	-	-	182	-	182
20.910.219	309	-	-	-	-	-	-	-	-	309	-	309
20.134.365	65	-	-	-	-	-	-	-	-	65	-	65
20.058.671	182	-	-	-	-	-	-	-	-	182	-	182
19.945.132	291	-	-	-	-	-	-	-	-	291	-	291
19.850.000	-	-	-	-	-	-	-	-	-	-	-	-
19.388.000	342	-	-	-	-	-	-	-	-	342	-	342
19.055.739	47	-	-	-	-	-	-	-	-	47	-	47
18.980.045	211	-	-	-	-	-	-	-	-	211	-	211
18.923.275	297	-	-	-	-	-	-	-	-	297	-	297
18.602.000	68	-	-	-	-	-	-	-	-	68	-	68
18.460.000	56	-	-	-	-	-	-	-	-	56	-	56
18.014.958	43	-	-	-	-	-	-	-	-	43	-	43
17.977.112	12	-	-	-	-	-	-	-	-	12	-	12
17.816.000	21	-	-	-	-	-	-	-	-	21	-	21
17.680.000	43	-	-	-	-	-	-	-	-	43	-	43
17.049.871	20	-	-	-	-	-	-	-	-	20	-	20
17.030.000	-	-	-	-	-	-	-	-	-	-	-	-
16.900.000	76	-	-	-	-	-	-	-	-	76	-	76

Segue Tav. 6 - Impiegati civili ed operai dei ministeri per stipendio annuo lordo e posizione giuridica (*)

STIPENDIO ANNUO LORDO (a)	DI RUOLO									Totale	NON DI RUOLO	TOTALE
	Dirigenti, qualifiche ad esaurimento ed atipiche	9° livello	8° livello	7° livello	6° livello	5° livello	4° livello	3° livello	2° livello			
16.846.607	237	-	-	-	-	-	-	-	-	237	-	237
16.244.000	-	-	-	-	-	-	-	-	-	37	-	37
16.120.000	37	-	-	-	-	-	-	-	-	11	-	11
16.084.784	11	-	-	-	-	-	-	-	-	17	-	17
16.004.278	17	-	-	-	-	-	-	-	-	-	-	-
15.996.000	-	-	-	-	-	-	-	-	-	-	-	-
15.534.000	-	-	-	-	-	-	-	-	-	-	-	-
15.505.600	-	-	-	-	-	-	-	-	-	-	-	-
15.458.000	-	15	-	-	-	-	-	-	-	-	-	15
15.340.000	-	-	-	-	-	-	-	-	-	-	-	-
15.072.000	80	-	-	-	-	-	-	-	-	-	-	80
14.997.400	-	-	59	-	-	-	-	-	-	-	-	59
14.672.000	-	-	-	-	-	-	-	-	-	-	-	-
14.610.000	-	-	-	-	-	-	-	-	-	-	-	-
14.560.000	-	-	-	-	-	-	-	-	-	-	-	-
14.489.200	-	-	-	-	-	-	-	-	-	-	-	-
14.319.617	-	-	54	-	-	-	-	-	-	-	-	54
14.148.000	3	-	-	-	-	-	-	-	-	-	-	3
14.096.000	-	-	-	-	-	-	-	-	-	-	-	-
13.981.000	-	3.052	-	-	-	-	-	-	-	-	-	3.052
13.886.000	-	35	-	-	-	-	-	-	-	-	-	35
13.780.000	-	-	-	-	-	-	-	-	-	-	-	-
13.686.000	68	-	-	-	-	-	-	-	-	-	-	68
13.634.000	-	-	-	-	-	-	-	-	-	-	-	-
13.472.800	-	1.977	-	-	-	-	-	-	-	-	-	1.977
13.224.000	-	40	-	-	-	-	-	-	-	-	-	40
13.172.000	-	-	-	-	-	-	-	-	-	-	-	-
13.100.000	-	2.175	-	-	-	-	-	-	-	-	-	2.175
13.000.000	-	-	-	-	-	-	-	-	-	-	-	-
12.964.600	52	-	-	-	-	-	-	-	-	-	-	52
12.762.000	-	-	43	-	-	-	-	-	-	-	-	43
12.710.000	-	-	-	-	-	-	-	-	-	-	-	-
12.456.400	-	-	1.692	-	-	-	-	-	-	-	-	1.692
12.300.000	-	33	-	-	-	-	-	-	-	-	-	33
12.248.000	-	-	-	-	-	-	-	-	-	-	-	-
11.948.200	-	989	-	-	-	-	-	-	-	-	-	989
11.786.000	-	-	-	-	-	-	-	-	-	-	-	-
11.472.000	-	1.145	-	-	-	-	-	-	-	-	-	1.145
11.440.000	-	-	5.426	-	-	-	-	-	-	-	-	5.426
11.324.000	-	-	-	-	-	-	-	-	-	-	-	-
11.088.000	-	584	-	-	-	-	-	-	-	-	-	584
10.862.000	-	-	1.648	-	-	-	-	-	-	-	-	1.648
10.704.000	-	179	-	-	-	-	-	-	-	-	-	179
10.400.000	-	-	1.960	-	-	-	-	-	-	-	-	1.960
10.320.000	-	366	-	-	-	-	-	-	-	-	-	366
9.936.000	-	-	2.644	-	-	-	-	-	-	-	-	2.644
9.840.000	-	-	1.912	-	-	-	-	-	-	-	-	1.912
9.552.000	-	-	-	4.697	-	-	-	-	-	-	-	4.697
9.510.000	-	-	1.787	-	-	-	-	-	-	-	-	1.787
	-	-	-	-	2.327	-	-	-	-	-	-	2.327

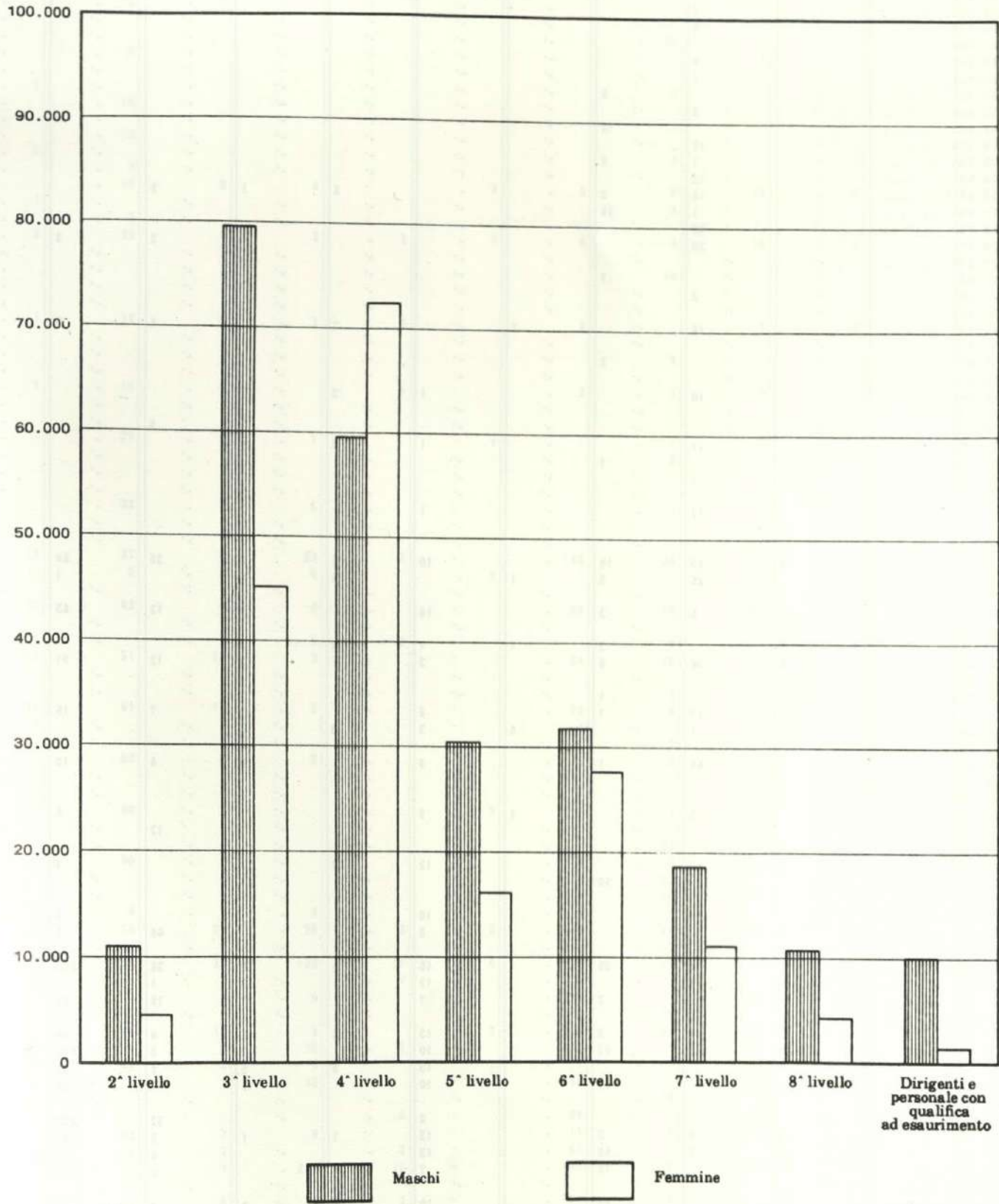
Segue Tav. 6 - Impiegati civili ed operai dei ministeri per stipendio annuo lordo e posizione giuridica (*)

STIPENDIO ANNUO LORDO (a)	DI RUOLO									NON DI RUOLO	TOTALE	
	Dirigenti, qualifiche ad esaurimento ed atipiche	9° livello	8° livello	7° livello	6° livello	5° livello	4° livello	3° livello	2° livello			Totale
4.592.000	-	-	-	-	-	-	-	-	(d) -	-	-	-
4.400.000	-	-	-	-	-	-	-	-	(d) 5.584	-	2.576	8.160
4.394.000	-	-	-	-	-	-	-	-	(d) 1	1	-	1
4.196.000	-	-	-	-	-	-	-	-	(d) 1	1	-	1
3.998.000	-	-	-	-	-	-	-	-	(d) 72	72	-	72
3.800.000	(b) -	-	(c) -	-	-	-	-	-	(d) 42	42	125	167
TOTALE	11.368	-	12.438	23.199	46.753	29.084	68.601	44.476	14.286	250.205	11.429	261.634

(*) Escluso il personale del Ministero della Pubblica Istruzione in servizio presso la scuola e gli istituti di istruzione superiore (vedere Tav. 9).
 (a) Gli stipendi sono stabiliti dalla Legge 11/7/1986, n. 341 per i dirigenti e le qualifiche ad esaurimento; dal D.P.R. 10/4/87, n. 209 per gli ispettori tecnici periferici; dal D.P.R. 28/9/1987, n. 566, per le qualifiche atipiche; dal D.P.R. 8/5/1987 n. 266 per il restante personale. - (b) Di cui 75 dirigenti e 108 unità con qualifiche ad esaurimento dell'Università. - (c) Di cui 279 unità di ottavo livello bis - (d) Unità di prima qualifica funzionale.

- Tav. 3 -

IMPIEGATI CIVILI ED OPERAI DI RUOLO DEI MINISTERI
PER QUALIFICA FUNZIONALE E SESSO



Tav. 7 - Impiegati civili ed operai dei

STIPENDIO ANNUO LORDO (a)	Presidenza del Consiglio dei ministri	Affari esteri	Agricoltura e foreste	Ambiente	Beni culturali e ambientali	Bilancio e program- mazione economica	Commercio con l'estero	Difesa	Finanze	Grazia e giustizia
67.175.198	-	8	-	-	-	-	-	-	-	-
67.175.196	-	-	-	-	-	-	-	-	-	-
64.451.879	-	3	-	-	-	-	-	-	-	-
64.451.878	-	-	1	-	-	-	-	-	-	-
61.728.560	-	8	-	-	-	-	-	-	-	-
61.728.559	-	-	5	-	-	-	-	-	-	-
60.126.830	-	7	-	-	-	-	-	-	-	-
59.005.241	-	5	-	-	-	-	-	-	-	-
59.005.240	-	-	-	-	-	-	-	-	-	-
57.689.256	-	9	-	-	-	-	-	-	-	-
56.281.922	-	1	-	-	-	-	-	-	-	-
56.281.921	-	-	6	-	-	-	-	-	-	-
55.251.682	-	8	-	-	-	-	-	-	-	-
53.558.603	-	-	18	-	-	-	-	-	-	-
52.814.108	-	15	-	-	-	-	-	-	-	-
50.835.284	-	1	4	-	-	-	-	-	-	-
50.376.534	-	12	-	-	-	-	-	-	-	-
48.906.994	-	14	3	-	-	5	1	5	-	-
48.111.965	-	1	26	-	-	-	-	-	-	1
47.938.960	-	20	-	-	-	-	-	-	-	-
46.924.278	-	20	-	-	-	-	1	2	3	-
45.829.680	-	-	-	-	-	-	-	-	-	-
45.706.002	-	-	7	-	-	-	-	-	-	-
45.501.386	-	2	-	-	-	-	-	-	-	-
45.388.646	-	-	-	-	-	-	-	-	-	-
44.941.562	-	14	-	-	-	-	-	-	-	-
43.971.720	-	-	-	2	-	3	-	6	7	-
43.235.408	-	-	2	-	-	-	-	-	-	-
43.063.812	-	-	-	-	-	-	-	-	-	-
42.958.846	-	10	-	-	1	2	-	-	-	-
42.113.760	-	-	-	-	-	-	-	-	-	-
41.570.939	-	-	-	-	-	-	-	-	-	-
40.976.130	-	11	-	-	1	2	-	9	-	-
40.764.814	-	-	1	-	-	-	-	-	-	-
40.626.238	-	1	-	-	-	-	-	-	-	-
40.255.800	-	-	-	-	-	-	-	-	-	-
38.993.414	-	12	-	-	1	-	-	-	-	-
38.397.840	-	-	-	-	-	-	1	-	-	-
38.294.219	-	-	-	-	-	-	-	-	-	-
37.878.947	9	23	14	-	10	1	2	36	64	28
37.010.698	-	25	3	1	-	4	1	-	1	-
36.539.880	-	-	-	-	-	-	-	-	-	-
36.343.314	7	5	3	-	16	-	3	12	63	30
35.823.624	-	-	-	-	-	-	-	-	-	-
35.027.982	1	-	3	1	1	2	3	-	-	-
34.807.681	5	22	6	-	3	-	2	-	-	-
34.681.920	-	-	-	-	-	-	-	13	71	12
33.353.029	-	-	1	-	-	-	-	-	-	-
33.272.048	1	17	1	-	6	-	-	-	-	-
33.045.266	-	1	-	5	3	3	-	7	15	4
32.823.960	-	-	-	-	-	-	-	-	-	-
31.736.415	-	46	1	-	9	-	3	4	10	2
30.966.000	-	-	-	-	-	-	-	-	-	-
30.882.435	-	-	-	-	-	-	-	-	-	-
30.200.782	-	3	-	1	9	-	-	-	4	1
30.185.191	-	-	-	-	-	-	-	12	-	-
29.378.000	1	41	-	-	12	2	-	-	4	-
28.665.149	-	-	50	-	-	-	-	-	-	-
28.411.840	-	-	-	-	-	-	-	-	4	-
27.790.000	-	-	-	-	-	-	-	-	-	-
27.129.516	-	26	-	-	-	-	-	-	-	-
26.871.050	7	-	-	-	10	-	-	-	4	-
26.202.000	-	-	-	-	8	-	-	-	5	132
25.735.654	11	7	35	-	-	-	-	48	-	-
25.593.883	1	16	-	-	15	1	18	26	207	42
25.527.499	-	-	2	-	12	-	-	1	1	-
24.614.000	-	-	9	-	7	-	-	15	53	566
24.600.257	3	4	-	-	-	-	-	-	-	-
24.448.872	10	3	23	1	13	1	1	4	34	17
23.464.861	7	-	-	-	10	-	1	3	137	53
23.370.246	-	-	27	-	13	6	5	6	65	12
23.026.000	-	-	-	-	10	-	7	1	45	24
22.840.393	-	-	-	-	-	-	-	-	-	-
22.329.464	2	5	2	-	2	-	-	-	-	-
22.291.619	2	5	48	-	13	1	1	32	253	-
21.875.306	24	-	18	-	13	-	-	3	36	5
21.438.000	-	-	-	-	7	-	-	4	31	2
21.212.992	10	-	17	-	10	-	-	2	935	6
							2	3	21	4

ministeri per stipendio annuo lordo ed amministrazione

Industria commercio e artigianato	Interno	Lavori pubblici	Lavoro e previdenza sociale	Marina mercantile	Parteci- pazioni statali	Pubblica istruzione	Sanita'	Tesoro	Trasporti	Turismo e spettacolo	TOTALE
.	8
.	3
.	1
.	8
.	13	2	1	.	.	.	6
.	22
.	5
.	9	23	.	.	.	23
.	1	.	.	19
2	1
.	18	3	.	.	.	11
.	24
.	12	2	.	.	.	20
2	27
.	3	2	.	.	.	9
.	18	5	4	.	.	.	4	15	3	2	15
1	4	6	8	.	.	.	90
.	3	36
3	22	6	3	2	23
.	1	4	4	15	2	.	88
.	10	.	.	.	17
.	2
1	19	6	2	2	.	2	.	9	3	.	76
.	11
1	18	4	.	1	.	2	1	7	1	.	48
.	9
1	26	4	1	.	1	.	1	2	1	.	51
.	2	.	.	.	3
.	1
.	33	4	5	64
.	1	4	3	.	1
13	32	5	23	1	.	158	38	112	10	1	580
1	2	2	5	.	1	1	.	1	2	.	50
17	43	4	8	.	.	28	13	67	9	1	329
1	.	1	2	25
14	51	12	3	2	.	24	5	43	3	.	294
.	10	.	3	.	2
18	61	14	2	.	.	22	1	21	5	1	199
2	1	.	.	3	.	18
.	2	.	.	.	2
7	53	2	2	.	.	16	5	21	5	.	186
.	1
7	60	.	.	.	1	7	1	10	.	.	104
.	12
8	40	5	31	.	.	.	31
.	2	19	.	.	134
.	41	.	.	.	91
.	14	.	.	.	14
1	4	1	4	.	.	4	1	.	.	.	55
8	18	25	35	3	2	102	14	154	5	.	566
.	12	.	.	.	12
21	29	23	122	10	4	16	66	141	36	2	832
17	.	.	.	4	.	4	3	.	.	.	59
.	.	4	8	.	.	95	1	16	.	.	767
.	15	.	.	.	15
9	47	12	8	.	7	29	34	64	2	3	301
1	.	5	10	1	.	43	1	28	8	.	338
12	43	6	9	.	1	20	29	41	5	13	293
2	.	2	12	.	.	29	.	14	5	.	178
.	15	.	.	.	15
.	.	.	.	4	.	86	.	47	.	.	424
6	93	7	6	.	.	17	7	27	.	.	231
3	4	2	.	2	.	41	.	.	5	.	162
.	.	1	238	15	.	33	5	102	5	1	1.392
.	1
.	3	5	.	2	.	41	5	.	1	.	124

Segue Tav. 7 - Impiegati civili ed operai dei

STIPENDIO ANNUO LORDO (a)	Presidenza del Consiglio dei ministri	Affari esteri	Agricoltura e foreste	Ambiente	Beni culturali e ambientali	Bilancio e program- mazione economica	Commercio con l'estero	Difesa	Finanze	Grazia e giustizia
21.194.068	15	13	-	-	14	-	-	1	8	-
20.910.219	-	-	-	1	5	-	-	-	209	6
20.134.365	-	2	15	-	8	-	-	-	11	8
20.058.671	1	3	1	-	11	-	-	7	13	2
19.945.132	10	-	1	1	5	-	-	-	230	2
19.850.000	-	-	-	-	-	-	-	-	-	1
19.388.000	-	-	-	-	-	-	-	-	-	-
19.055.739	-	1	-	-	8	-	-	-	-	-
18.980.045	-	1	2	1	6	-	-	8	1	-
18.923.275	1	67	2	1	7	13	-	17	173	-
18.602.000	-	-	-	-	-	-	-	-	47	-
18.460.000	-	-	40	-	-	-	-	-	-	49
18.014.958	1	-	19	1	6	-	-	-	-	-
17.977.112	-	1	-	-	5	-	-	-	2	-
17.816.000	-	-	-	-	-	-	-	-	-	-
17.680.000	-	-	35	-	-	-	-	-	-	-
17.049.871	-	-	12	-	7	-	-	-	-	-
17.030.000	-	-	-	-	-	-	-	-	-	-
16.900.000	-	-	70	-	-	-	-	-	-	-
16.846.607	34	63	12	-	26	1	-	25	3	-
16.244.000	-	-	-	-	-	-	-	-	-	-
16.120.000	-	-	29	-	-	-	-	-	-	-
16.084.784	-	-	4	-	6	-	-	-	-	-
16.004.278	-	-	-	-	14	-	-	1	-	-
15.996.000	-	-	-	-	-	-	-	-	-	2
15.534.000	-	-	-	-	-	-	-	-	-	-
15.505.600	-	-	-	-	-	-	-	-	-	-
15.458.000	-	-	-	-	-	-	-	-	-	-
15.340.000	-	-	60	-	-	-	-	-	-	-
15.072.000	-	-	-	-	-	-	-	-	-	-
14.997.400	-	-	-	-	-	-	-	-	-	-
14.672.000	-	-	-	-	-	-	-	-	-	-
14.610.000	-	-	-	-	-	-	-	-	-	-
14.560.000	-	-	5	-	-	-	-	-	-	-
14.489.200	-	-	-	-	-	-	-	-	-	-
14.319.617	-	-	-	-	1	-	1	-	-	-
14.148.000	-	-	-	-	-	-	-	-	-	-
14.096.000	122	6	17	2	-	-	-	152	512	984
13.981.000	-	-	-	-	-	-	-	-	-	-
13.886.000	-	-	16	-	-	-	-	-	-	-
13.780.000	-	-	-	-	-	-	-	-	-	-
13.686.000	-	-	28	3	-	-	4	74	567	517
13.634.000	20	5	-	-	-	-	-	-	-	-
13.472.800	-	-	-	-	-	-	-	-	-	-
13.224.000	-	-	26	-	-	-	-	-	-	-
13.172.000	18	8	-	-	-	2	12	53	917	291
13.100.000	-	-	18	-	-	-	-	-	-	-
13.000.000	-	-	-	-	-	-	-	-	-	-
12.964.600	-	-	-	-	-	-	-	-	-	-
12.762.000	-	-	-	-	-	-	-	-	-	-
12.710.000	1	7	16	1	-	1	-	35	1.237	2
12.456.400	-	-	-	-	-	-	-	-	-	-
12.300.000	-	-	-	-	-	-	-	-	-	-
12.248.000	1	16	97	2	-	3	3	97	436	26
11.948.200	-	-	-	-	-	-	-	-	-	-
11.786.000	1	59	70	-	-	3	7	6	281	71
11.472.000	130	208	181	8	-	3	9	151	1.472	198
11.440.000	-	-	-	-	-	-	-	-	-	-
11.324.000	-	30	1	1	-	-	-	-	-	-
11.088.000	28	127	54	2	-	-	1	4	156	17
10.862.000	-	2	-	-	-	2	3	111	455	89
10.704.000	16	82	122	2	-	-	-	-	169	-
10.400.000	-	-	-	-	-	9	3	204	491	156
10.320.000	44	87	92	-	352	-	-	-	-	-
9.936.000	23	68	136	5	-	4	3	321	918	148
9.840.000	105	234	26	1	-	11	7	298	670	59
9.552.000	11	40	43	5	-	1	-	112	535	123
9.510.000	61	90	39	-	-	1	3	173	814	184
9.180.000	56	127	29	5	-	16	1	110	463	56
9.168.000	6	20	50	6	-	1	1	137	1.458	311
8.850.000	120	69	61	-	-	2	4	88	326	78
8.784.000	56	35	23	-	-	-	4	152	2.805	2.496
8.520.000	12	37	89	1	1	3	3	57	534	147
8.504.000	431	341	268	2	-	13	3	173	2.226	1.073
8.400.000	53	30	88	-	2.803	4	40	1.561	914	908
8.216.000	81	121	36	-	-	9	9	49	324	882
8.190.000	28	74	22	1	-	7	14	1.234	542	155
7.928.000	47	105	48	3	-	1	31	234	1.143	1.289
						8		1.479	745	226

ministeri per stipendio annuo lordo ed amministrazione

Industria commercio e artigianato	Interno	Lavori pubblici	Lavoro e previdenza sociale	Marina mercantile	Parteci- pazioni statali	Pubblica istruzione	Sanita'	Tesoro	Trasporti	Turismo e spettacolo	TOTALE
3	66	8	14	-	-	9	-	21	4	-	182
4	3	1	31	2	-	9	-	28	15	-	309
3	73	6	-	-	-	10	1	-	3	-	85
1	-	13	11	-	2	3	5	24	9	1	182
-	-	2	1	3	-	3	1	20	12	-	291
-	-	-	-	-	-	-	-	-	-	-	-
-	7	18	-	-	-	342	-	-	-	-	342
-	-	3	-	6	-	-	-	-	2	-	45
9	28	10	2	1	1	18	21	19	-	-	211
-	-	-	-	-	-	68	-	2	1	-	297
14	-	-	-	-	-	-	2	-	-	-	68
-	2	10	-	-	-	-	-	6	-	-	56
-	-	-	-	-	-	-	-	-	2	-	43
3	-	-	-	-	-	21	-	-	-	-	12
-	-	-	-	-	-	-	5	-	-	-	21
2	-	-	-	-	-	-	-	2	1	-	43
13	-	-	-	-	-	-	-	-	-	-	22
-	-	13	1	-	-	12	4	-	-	-	76
2	-	-	-	-	-	-	12	16	3	3	237
-	-	-	-	-	-	-	6	-	-	-	37
-	-	-	-	-	-	-	-	-	1	-	11
-	-	-	-	-	-	-	-	-	-	-	17
-	15	-	-	-	-	-	-	-	-	-	-
-	-	-	-	-	-	-	-	-	-	-	15
4	-	-	-	-	-	-	16	-	-	-	80
-	59	-	-	-	-	-	-	-	-	-	59
-	-	-	-	-	-	-	-	-	-	-	-
1	-	-	-	-	-	-	35	-	-	-	41
-	54	-	-	-	-	-	-	-	-	-	54
-	-	-	-	-	-	-	-	-	1	-	3
6	66	15	64	2	1	130	307	604	59	3	3.052
-	35	-	-	-	-	-	-	-	-	-	35
4	-	-	-	-	-	-	48	-	-	-	68
4	8	34	71	2	1	62	97	438	36	6	1.977
-	40	-	-	-	-	-	-	-	-	-	40
6	10	17	65	8	2	131	59	527	22	1	2.175
2	-	-	-	-	-	-	-	-	-	-	-
-	43	-	-	-	-	-	32	-	-	-	52
-	-	-	-	-	-	-	-	-	-	-	43
17	80	8	30	7	4	87	33	116	10	-	1.692
-	33	-	-	-	-	-	-	-	-	-	33
20	75	11	64	3	4	73	15	41	-	-	989
4	122	13	86	-	10	223	28	152	7	2	1.145
109	164	406	456	14	3	502	651	515	233	14	5.427
10	325	7	5	-	-	19	-	8	-	-	584
15	106	37	116	7	-	148	106	154	85	3	1.648
2	-	-	-	-	-	-	6	-	-	-	179
15	37	61	102	5	2	262	107	183	97	4	1.960
7	-	-	-	7	-	-	-	-	-	-	366
41	57	53	112	14	1	298	48	286	105	12	2.644
25	-	29	79	2	-	252	21	189	36	6	1.916
11	87	70	2.880	3	1	80	213	76	134	6	4.698
34	81	37	29	9	2	120	23	114	63	1	1.787
19	58	40	392	2	-	482	83	130	282	9	2.333
18	26	45	419	1	1	635	117	124	137	-	3.648
58	130	46	21	8	-	17	64	36	25	2	987
31	28	50	416	-	-	293	140	264	140	1	7.070
14	151	40	365	7	2	22	67	30	58	2	1.617
43	41	39	142	-	1	742	42	233	31	2	4.930
56	1.000	338	260	72	10	469	270	1.062	583	37	8.635
83	307	100	239	11	3	6	85	101	39	4	5.220
12	281	57	143	60	-	97	60	318	104	7	3.329
53	48	58	142	-	1	58	66	159	10	-	3.387
24	91	94	90	27	-	22	17	262	39	8	3.366

Segue Tav. 7 - Impiegati civili ed operai dei

STIPENDIO ANNUO LORDO (a)	Presidenza del Consiglio dei ministri	Affari esteri	Agricoltura e foreste	Ambiente	Beni culturali e ambientali	Bilancio e program- mazione economica	Commercio con l'estero	Difesa	Finanze	Grazia e giustizia
7.860.000	48	15	21	-	-	1	4	142	924	846
7.640.000	10	17	24	-	-	1	17	1.440	772	88
7.612.000	130	358	29	1	-	7	17	310	575	165
7.530.000	114	211	35	2	-	1	2	62	1.124	518
7.352.000	2	6	16	1	-	-	1	1.462	769	101
7.348.000	41	78	33	-	-	15	1	271	937	579
7.200.000	156	99	144	-	4.016	14	7	93	1.067	1.945
7.084.000	42	117	10	-	-	2	5	412	2.184	730
7.064.000	-	22	55	-	-	-	-	2.638	359	57
6.820.000	111	178	44	1	-	4	31	397	2.294	740
6.776.000	-	-	12	-	-	-	1	1.714	132	60
6.624.000	79	156	52	3	-	10	6	103	223	373
6.556.000	39	58	3	1	1	3	56	795	2.312	1.142
6.488.000	-	-	3	-	-	-	-	274	3	205
6.396.000	35	15	38	-	-	6	10	83	133	2.122
6.292.000	163	153	9	-	-	6	5	1.049	1.761	149
6.200.000	-	-	57	-	1.269	-	-	-	-	93
6.168.000	12	44	25	1	-	7	10	218	177	1.209
6.128.000	5	4	13	-	-	-	-	-	93	239
6.028.000	118	116	31	2	-	1	20	1.104	1.014	98
5.940.000	10	12	76	-	-	-	-	261	287	1.607
5.912.000	-	2	24	-	-	1	-	-	36	98
5.764.000	215	89	38	-	-	-	17	572	2.851	1.607
5.712.000	19	35	135	-	-	2	-	4.545	177	98
5.696.000	1	2	23	-	-	-	-	1	91	-
5.500.000	602	275	142	-	9.021	11	68	800	9.970	2.669
5.484.000	14	27	78	-	-	-	9	5.991	127	1.166
5.480.000	4	8	41	-	-	-	1	2	39	-
5.384.000	-	-	-	-	-	-	-	-	-	-
5.264.000	2	18	49	-	-	-	-	8	163	9
5.256.000	30	-	39	-	-	-	11	3.444	18	85
5.186.000	-	-	-	-	-	-	-	-	-	-
5.048.000	18	34	33	-	2	5	5	52	319	1.058
5.028.000	9	-	17	-	-	-	-	4.893	39	141
4.988.000	-	-	-	-	-	-	-	-	-	-
4.832.000	44	141	46	-	-	4	4	214	797	582
4.800.000	-	-	29	-	6.800	-	-	9.509	324	23
4.790.000	-	-	-	-	-	-	-	-	-	-
4.616.000	96	32	45	-	-	-	9	582	535	530
4.592.000	-	-	-	-	-	-	-	-	-	-
4.400.000	176	77	69	1	1.535	6	6	1.748	2.582	485
4.394.000	-	-	-	-	-	-	-	1	-	-
4.196.000	-	-	-	-	-	-	-	1	-	-
3.998.000	-	-	-	-	-	-	-	72	-	-
3.800.000	-	-	-	-	-	-	-	152	5	-
TOTALE ...	3.979	5.007	3.877	79	26.144	249	541	52.793	59.089	31.221

(a) Cfr. corrispondente nota di Tav. 6. - (b) Escluso il personale in servizio presso la scuola, l'università e gli istituti di istruzione superiore (vedere Tav. 9). Sono compresi 75 dirigenti e 108 unità con qualifiche ad esaurimento dell'università.

ministeri per stipendio annuo lordo ed amministrazione

Industria commercio e artigianato	Interno	Lavori pubblici	Lavoro e previdenza sociale	Marina mercantile	Parteci- pazioni statali	Pubblica istruzione	Sanita'	Tesoro	Trasporti	Turismo e spettacolo	TOTALE
23	628	87	61	3	-	198	41	220	59	5	3.326
13	71	80	73	3	-	13	36	138	54	-	2.850
11	9	174	3	24	12	125	256	75	77	7	2.366
9	922	65	854	-	-	159	122	396	109	-	4.705
-	58	30	40	2	-	-	8	37	57	-	2.590
7	8	48	13	25	4	232	85	170	101	29	2.677
82	1.844	301	513	295	1	12	68	1.734	303	4	12.698
13	26	110	151	23	-	947	64	104	46	5	4.991
-	10	16	83	-	-	1	-	26	3	-	3.270
9	150	107	157	10	16	1.232	109	87	125	1	5.803
-	-	48	92	-	-	1	-	12	7	-	2.079
39	158	21	44	22	5	209	29	198	74	12	1.816
7	18	106	74	1	1	334	91	146	43	4	5.235
-	-	-	563	-	-	-	-	-	7	-	850
12	50	12	25	10	1	64	8	67	31	5	810
16	121	188	44	-	-	387	69	108	34	3	6.238
-	-	-	789	-	-	-	-	-	1	-	2.116
15	52	12	16	4	1	92	27	51	25	8	946
-	10	-	1	-	-	113	10	11	12	-	272
22	455	174	56	-	-	289	194	406	534	4	5.749
4	58	9	22	5	-	50	54	22	27	-	1.136
-	7	-	-	1	-	44	1	6	30	-	152
23	2.675	68	569	-	-	167	118	546	208	1	9.764
3	46	8	12	-	4	41	12	35	27	2	5.201
1	12	-	-	1	-	71	5	6	15	1	230
118	2.200	311	3.403	166	-	521	149	2.993	629	81	34.129
4	73	83	6	-	3	59	119	30	21	12	7.822
-	8	-	5	-	-	44	13	13	2	-	180
-	-	-	-	-	-	-	-	-	-	-	-
2	8	-	6	5	-	38	-	10	4	-	322
3	192	72	-	-	-	-	2	9	3	-	3.908
-	-	-	-	-	-	-	-	-	-	-	-
-	60	3	25	7	-	249	10	18	40	3	1.941
3	298	133	-	-	-	-	5	4	5	-	5.547
-	-	-	-	-	-	-	-	-	-	-	-
5	226	4	50	-	-	67	30	75	24	7	2.320
-	723	92	-	17	4	-	2	28	63	-	17.614
-	-	-	-	-	-	-	-	-	-	-	-
3	835	3	203	-	-	38	38	109	98	16	3.172
-	-	-	-	-	-	-	-	-	-	-	-
25	295	46	181	21	3	65	8	603	219	9	8.160
-	-	-	-	-	-	-	-	-	-	-	1
-	-	-	-	-	-	-	-	-	-	-	1
-	10	-	-	-	-	-	-	-	-	-	72
-	-	-	-	-	-	-	-	-	-	-	167
1.454	16.930	4.364	15.494	977	129	(b) 12.423	5.142	15.734	5.631	377	261.634

Segue Tav. 8 - Impiegati civili ed operai delle aziende autonome per stipendio annuo lordo

STIPENDIO ANNUO LORDO (a)	Amministrazione dei monopoli di Stato	Azienda nazionale autonoma delle strade	Ex Azienda di Stato per le foreste demaniale	Azienda per gli interventi nel mercato agricolo	Amministrazione delle poste e delle telecomunicazioni	Azienda di Stato per i servizi telefonici	Cassa depositi e prestiti	T O T A L E
15.660.000	-	-	-	-	-	-	-	-
15.534.000	-	-	-	-	-	-	-	3
15.180.000	-	-	-	-	-	-	-	6
15.072.000	-	-	-	-	-	-	-	6
14.700.000	-	-	-	-	-	-	-	6
14.610.000	-	-	-	-	-	-	-	6
14.319.617	-	-	-	-	-	-	-	3.999
14.240.000	-	-	-	-	2.801	1.198	-	-
14.220.000	-	-	-	13	-	-	-	-
14.148.000	151	89	-	-	208	20	-	277
14.096.000	-	-	-	-	-	-	-	228
13.760.000	-	-	-	5	77	26	-	75
13.740.000	-	-	-	-	-	-	-	103
13.686.000	53	12	-	-	-	-	-	-
13.634.000	-	-	-	11	-	-	-	-
13.280.000	-	-	-	-	33	3	-	51
13.260.000	-	-	-	-	-	-	-	36
13.224.000	-	-	-	6	-	-	-	-
13.172.000	21	15	-	-	-	-	-	64
12.800.000	-	-	-	6	91	10	-	101
12.780.000	-	-	-	-	-	-	-	-
12.762.000	-	-	-	6	37	17	-	33
12.710.000	-	-	-	-	-	-	-	54
12.320.000	-	-	-	-	-	-	-	27
12.300.000	-	-	-	-	-	-	-	568
12.248.000	13	11	-	-	-	-	-	650
11.840.000	-	-	-	-	-	-	-	-
11.786.000	27	-	-	-	4.015	1.483	-	5.498
11.775.600	-	-	-	1	502	148	-	-
11.622.000	292	251	-	-	-	-	-	-
11.372.400	-	-	-	-	-	-	-	-
11.360.000	-	-	-	-	-	-	-	-
11.324.000	5	-	-	-	-	-	-	6
11.238.000	11	14	-	-	431	219	-	33
10.969.200	-	-	-	-	-	-	-	650
10.880.000	-	-	-	-	-	-	-	-
10.862.000	2	-	-	-	-	-	-	2
10.854.000	24	35	-	10	655	46	-	77
10.566.000	-	-	-	-	-	-	-	701
10.470.000	35	12	-	5	-	-	-	68
10.400.000	8	-	-	-	-	-	-	8
10.222.000	-	-	-	-	18.499	3.013	-	21.512
10.220.400	-	-	-	-	-	-	-	54
10.169.600	383	-	-	4	-	-	-	387
10.162.800	-	-	-	-	262	4	-	266
10.086.000	73	8	-	3	-	-	-	88
10.040.000	-	243	-	-	1.682	16	-	243
9.878.000	-	-	-	-	-	-	-	1.698
9.876.600	-	-	-	-	-	-	-	12
9.832.400	-	-	-	-	-	-	-	-
9.823.400	57	-	-	-	-	-	-	57
9.759.600	-	-	-	-	168	5	-	173
9.710.000	-	170	-	-	-	-	-	170
9.702.000	7	8	-	3	-	-	-	19
9.534.000	-	-	-	-	1.603	17	-	1.620

Segue Tav. 8 - Impiegati civili ed operai delle aziende autonome per stipendio annuo lordo

STIPENDIO ANNUO LORDO (a)	Amministrazione dei monopoli di Stato	Azienda nazionale autonoma delle strade	Ex Azienda di Stato per le foreste demaniale	Azienda per gli interventi nel mercato agricolo	Amministrazione delle poste e delle telecomunicazioni	Azienda di Stato per i servizi telefonici	Cassa depositi e prestiti	T O T A L E
7.568.000	-	-	-	-	-	-	-	11
7.550.000	-	-	-	-	5.127	42	-	5.169
7.470.000	-	17	-	-	1.006	139	-	1.145
7.400.000	139	-	-	8	-	-	-	156
7.380.000	591	74	-	-	-	-	-	599
7.362.000	503	411	-	-	-	-	-	74
7.309.200	-	-	-	-	-	-	-	503
7.302.000	-	-	-	-	-	-	-	411
7.274.000	-	-	-	-	24.277	117	-	24.394
7.270.000	-	-	-	-	5.036	72	-	5.108
7.262.000	-	-	-	-	75	-	9	9
7.238.000	-	-	-	-	-	-	9	84
7.080.000	626	52	-	-	-	-	-	626
7.068.000	-	-	-	-	-	-	-	52
7.041.000	1.216	171	-	-	-	-	-	1.216
7.035.000	-	-	-	-	-	-	-	171
6.990.000	-	-	-	-	6.843	21	-	1.216
6.982.000	-	-	-	-	8	-	-	171
6.962.000	-	-	-	-	8.122	407	2	6.864
6.956.000	-	-	-	-	-	-	-	10
6.780.000	54	-	-	-	-	-	-	8.529
6.774.000	-	-	-	-	-	-	14	14
6.772.800	-	-	-	1	-	-	-	54
6.768.000	1.205	170	-	-	-	-	-	1.206
6.764.000	80	33	-	-	-	-	-	170
6.726.000	-	-	-	-	-	-	-	113
6.710.000	-	-	-	-	17	-	-	17
6.650.000	-	16	-	1	5.963	9	-	5.972
6.536.000	77	-	-	10	12.872	357	-	13.253
6.504.600	2.282	397	-	-	-	-	-	94
6.501.000	108	-	-	-	-	-	-	2.292
6.480.000	-	-	-	-	-	-	-	397
6.470.000	-	-	-	-	51	-	-	108
6.430.000	-	-	-	4	27.004	447	-	27.451
6.308.000	52	12	-	4	-	-	-	68
6.236.400	655	-	-	-	-	-	-	659
6.234.000	-	727	-	-	-	-	-	727
6.214.000	-	-	-	-	-	-	-	727
6.150.000	-	-	-	-	11	-	-	11
6.128.000	-	-	-	-	7.596	129	-	7.725
6.115.200	-	26	-	-	-	-	-	26
6.080.000	117	-	-	2	37	1	-	38
5.968.200	8	26	-	-	-	-	-	145
5.967.000	-	2.047	-	-	-	-	-	8
5.958.000	-	-	-	-	7	6	-	2.047
5.912.000	2	49	-	-	-	-	-	13
5.900.800	-	-	-	-	19	-	-	51
5.870.000	-	-	-	-	12.641	436	-	19
5.852.000	13	244	-	-	-	-	-	13.077
5.702.000	-	-	-	-	12	46	-	257
5.700.000	9	493	-	-	-	-	-	58
5.696.000	3	38	-	-	-	-	-	502
5.686.400	-	-	-	-	5	-	-	41
5.624.000	46	426	-	1	-	-	-	5
5.480.000	1	35	-	-	-	-	-	473
								36