

Segue Tav. 8 - Impiegati civili ed operai delle aziende autonome per stipendio annuo lordo

STIPENDIO ANNUO LORDO (*)	Amministrazione dei monopoli di Stato	Azienda nazionale autonoma delle strade	Ex Azienda di Stato per le foreste demaniale	Azienda per gli interventi nel mercato agricolo	Amministrazione delle poste e delle telecomunicazioni	Azienda di Stato per i servizi telefonici	Cassa depositi e prestiti	T O T A L E
5.472.000	-	-	-	-	-	-	-	3
5.446.000	-	-	-	-	-	-	-	205
5.396.000	117	88	-	-	-	-	-	-
5.384.000	-	-	-	-	-	-	-	-
5.336.000	-	-	-	-	-	-	-	73
5.264.000	2	71	-	-	1	-	-	1
5.257.600	-	-	-	-	2	2	-	26
5.190.000	-	-	-	-	-	-	-	928
5.186.000	763	165	-	-	-	-	-	-
5.168.000	-	-	-	-	-	-	-	5
5.144.000	-	2	-	3	-	-	-	37
5.048.000	-	-	-	-	-	-	-	-
5.043.200	-	-	-	-	-	-	-	-
4.988.000	-	-	-	-	37	-	-	-
4.952.000	-	-	-	-	-	-	-	-
4.940.000	214	-	-	-	-	-	-	-
4.832.000	-	95	-	-	-	-	-	309
4.828.800	-	55	-	2	-	-	-	57
4.790.000	-	-	-	-	533	51	-	584
4.760.000	-	-	-	-	-	-	-	-
4.616.000	-	15	-	-	-	-	-	15
4.614.400	-	-	-	-	232	19	-	251
4.592.000	-	-	-	-	-	-	-	-
4.568.000	-	-	-	-	-	-	-	-
4.400.000	34	634	-	-	2.438	216	-	3.322
4.394.000	-	-	-	-	-	-	-	-
4.376.000	-	-	-	-	-	-	-	-
4.196.000	-	-	-	-	-	-	-	-
4.184.000	-	-	-	-	-	-	-	-
3.998.000	-	-	-	-	-	-	-	-
3.992.000	-	-	-	-	-	-	-	-
3.800.000	-	-	-	-	-	-	-	-
TOTALE .....	14.514	12.549	-	158	236.789	12.873	505	277.388

(\*) Gli stipendi sono stabiliti dalla Legge 11 luglio 1986, n. 341, per i dirigenti e le qualifiche ad esaurimento, e dal D.P.R. 18 maggio 1987, n. 269, per il restante personale. Competono, inoltre, gli eventuali aumenti biennali del 2,50% e l'indennità integrativa speciale.



Segue Tav. 9 - Personale della Scuola e dell'Amministrazione universitaria per stipendio annuo lordo

STIPENDIO ANNUO LORDO (a)	PERSONALE DELLA SCUOLA				PERSONALE DELL'AMMINISTRAZIONE UNIVERSITARIA				TOTALE GENERALE			
	NON DOCENTE		DOCENTE		NON DOCENTE		DOCENTE		PERSONALE NON DOCENTE	PERSONALE DOCENTE	TOTALE	
	di ruolo	non di ruolo	di ruolo	non di ruolo	di ruolo	non di ruolo	di ruolo	non di ruolo				
18.764.166	-	-	-	-	-	-	-	-	-	-	2.632	2.632
17.911.812	-	-	-	-	-	-	-	-	-	-	16	16
17.553.577	-	-	-	-	-	-	-	-	-	-	475	475
16.676.515	-	-	-	-	-	-	-	-	-	-	49	49
16.342.984	-	-	-	-	-	-	-	-	-	-	363	363
15.997.100	-	-	-	-	-	-	-	-	-	-	-	-
15.441.217	-	-	-	-	-	-	-	-	-	-	130	130
15.132.393	-	-	-	-	-	-	-	-	-	-	2.579	2.579
14.267.686	-	-	-	-	-	-	-	-	-	-	-	-
14.205.920	-	-	-	-	-	-	-	-	-	-	1.992	1.992
13.900.000	-	-	-	-	-	-	-	-	-	-	-	-
13.402.976	-	-	-	-	-	-	-	-	-	-	-	-
12.538.269	-	-	-	-	-	-	-	-	-	-	-	-
12.500.000	-	-	-	-	-	-	-	-	-	-	-	-
12.000.000	-	-	-	-	-	-	-	-	-	-	-	-
11.673.560	-	-	-	-	-	-	-	-	-	-	-	-
10.808.852	-	-	-	-	-	-	-	-	-	-	-	-
10.400.000	-	-	-	-	-	-	-	-	-	-	-	-
9.944.145	53	-	-	-	-	-	-	-	-	-	-	-
8.900.000	3	-	-	-	-	-	-	-	-	-	-	-
8.500.000	-	-	-	-	-	-	-	-	-	-	-	-
7.500.000	6	-	-	-	-	-	-	-	-	-	-	-
7.450.000	12.426	2.451	-	-	-	-	-	-	-	-	-	-
7.200.000	-	-	-	-	-	-	-	-	-	-	-	-
6.500.000	-	-	-	-	-	-	-	-	-	-	-	-
5.800.000	52.056	5.290	-	-	-	-	-	-	-	-	-	-
4.800.000	77.727	14.443	-	-	-	-	-	-	-	-	-	-
4.400.000	-	-	-	-	-	-	-	-	-	-	-	-
3.800.000	-	-	-	-	-	-	-	-	-	-	-	-
<b>TOTALE</b> .....	<b>142.271</b>	<b>22.185</b>	<b>815.047</b>	<b>82.853</b>	<b>42.927</b>	<b>51.859</b>	<b>226</b>	<b>207.383</b>	<b>949.985</b>	<b>(b)</b>	<b>1.157.368</b>	<b>(b)</b>

(a) Gli stipendi sono stabiliti dal D.P.R. 10 aprile 1987, n. 209, per il personale docente e non docente della scuola, dalle Leggi 11 luglio 1980, n. 362, 11 luglio 1985, n. 341 e 22 aprile 1987, n. 158 per il personale docente dell'Università, dal D.P.R. 26 settembre 1987, n. 567 per il personale non docente dell'Università. (b) Sono esclusi 43 insegnanti del Ministero della Difesa, n. 75 dirigenti e 108 unità con qualifiche ad esaurimento dell'Università.

Tav. 10 - Militari di &lt;&lt;carriera&gt;&gt; per stipendio annuo lordo e categoria

STIPENDIO ANNUO LORDO (a)	Ufficiali	Sottufficiali	Graduati e truppa	TOTALE
60.126.830		10	-	10
57.689.256		6	-	6
55.251.682		11	-	11
52.814.108		8	-	8
50.376.534		9	-	9
48.906.994		9	-	9
47.938.960		11	-	11
46.924.278		9	-	9
45.501.386		1	-	1
44.941.562		20	-	20
43.063.812		-	-	-
42.958.846		46	-	46
41.570.939		40	-	40
40.976.130		30	-	30
40.626.238		-	-	-
39.885.631		42	-	42
38.993.414		33	-	33
38.200.323		55	-	55
37.010.698		10	-	10
36.515.015		114	-	114
35.027.982		-	-	-
34.829.707		69	-	69
33.144.399		73	-	73
33.045.266		-	-	-
31.459.091		-	-	-
30.185.191		89	-	89
29.773.783		-	-	-
28.909.761		410	-	410
28.088.475		-	-	-
27.634.330		355	-	355
26.358.899		614	-	614
25.083.469		513	-	513
23.808.038		360	-	360
22.532.608		120	-	120
21.257.177		53	-	53
19.600.378		14	-	14
15.505.600		3.017	-	3.017
14.997.400		1.550	-	1.550
14.489.200		1.180	-	1.180
14.096.000		405	-	405
13.981.000		855	-	855
13.634.000		453	-	453
13.472.800		306	-	306
13.172.000		925	-	925
12.964.600		284	-	284
12.710.000		1.225	-	1.225
12.456.400		335	-	335
12.248.000		474	-	474
11.948.200		199	-	199
11.786.000		139	-	139
11.472.000		1.371	-	1.371
11.440.000		166	-	166
11.324.000		10	-	10
11.088.000		757	-	757
10.862.000		34	-	34
10.704.000		873	-	873
10.656.000		-	10.797	10.797
10.400.000		120	-	120
10.320.000		1.216	-	1.216
10.299.000		-	-	-
9.942.000		-	-	-
9.936.000		3.210	-	3.210
9.840.000		37	13.880	13.917
9.585.000		-	-	-
9.552.000		2.667	-	2.667
9.510.000		19	-	19
9.228.000		-	-	-
9.180.000		31	-	31
9.168.000		1.511	-	1.511
8.871.000		-	-	-
8.850.000		20	-	20
8.784.000		1.289	-	1.289
8.520.000		29	-	29
8.514.000		-	-	-
8.504.000		-	28.409	53.460
8.400.000		157	-	157
8.216.000		-	5.455	10.553
8.190.000		88	-	88
8.157.000		-	-	-

## Segue Tav. 10 - Militari di &lt;&lt;carriera&gt;&gt; per stipendio annuo lordo e categoria

STIPENDIO ANNUO LORDO (a)	Ufficiali	Sottufficiali	Graduati e truppa	TOTALE
7.928.000 .....	-	4.031	3.623	7.654
7.860.000 .....	349	-	-	349
7.800.000 .....	-	-	-	-
7.640.000 .....	-	5.599	357	5.956
7.612.000 .....	-	-	227	227
7.530.000 .....	584	-	-	584
7.352.000 .....	-	11.318	13	11.331
7.348.000 .....	-	-	1.773	1.773
7.200.000 .....	1.083	-	-	1.083
7.084.000 .....	-	-	5.130	5.130
7.064.000 .....	-	9.667	10	9.677
6.820.000 .....	-	-	9.186	9.186
6.776.000 .....	-	11.106	3	11.109
6.556.000 .....	-	-	9.542	9.542
6.488.000 .....	-	11.744	-	11.744
6.292.000 .....	-	-	11.400	11.400
6.200.000 .....	-	5.821	1	5.822
6.028.000 .....	-	-	14.863	14.863
5.764.000 .....	-	-	15.860	15.860
5.500.000 .....	-	-	17.743	17.743
			(b) 20.662	20.662
TOTALE .....	30.102	117.827	140.542	288.471

(a) Gli stipendi sono stabiliti dalla Legge 11 luglio 1986, n. 341 per i gradi di colonnello e superiori, dal D.P.R. 10 aprile 1987, n. 150 e dalla Legge 14 novembre 1987, n. 468 per gli altri gradi. Competono, inoltre, gli aumenti biennali del 2,50% e l'indennità integrativa speciale. - (b) Percepiscono le paghe giornaliere di cui alla Legge 5 luglio 1986, n. 342.

Tav. 11 - Personale con ordinamento particolare per stipendio  
annuo lordo e posizione giuridica

STIPENDIO ANNUO LORDO (a)	Appartenenti a Corpi militarmente organizzati	Dipendenti dell'ex G.M.A. di Trieste	Personali vari	TOTALE
67.175.198	-	-	-	-
64.451.879	-	-	-	-
61.728.560	-	-	-	-
60.126.830	-	-	-	-
59.005.241	-	-	-	-
57.689.256	-	-	-	-
56.281.922	-	-	-	-
55.251.682	-	-	-	-
53.558.603	-	-	-	-
52.814.108	-	-	-	-
50.835.284	-	-	-	-
50.376.534	-	-	-	-
48.906.994	-	-	-	-
48.111.965	-	-	-	-
47.938.960	-	-	-	-
46.924.278	-	-	-	-
45.501.386	-	-	-	-
45.388.646	-	-	-	-
44.941.562	-	-	-	-
43.063.812	-	3	-	3
42.958.846	-	3	-	3
41.570.939	-	6	-	6
40.976.130	-	4	-	4
40.626.238	-	-	-	-
39.885.631	-	13	-	13
38.993.414	-	5	-	5
38.200.323	-	30	-	30
37.878.947	-	4	-	4
37.010.698	-	4	-	4
36.515.015	-	30	-	30
36.343.314	-	-	-	-
35.027.982	-	-	-	-
34.829.707	-	28	-	28
34.807.681	-	12	-	12
33.272.048	-	-	-	-
33.144.399	-	37	-	37
33.045.266	-	-	-	-
31.736.415	-	-	-	-
31.459.091	-	14	-	14
30.200.782	-	-	-	-
30.185.191	-	-	-	-
29.773.783	-	15	-	15
28.909.761	-	45	-	45
28.665.149	-	-	-	-
28.088.475	-	1	-	1
27.634.330	-	35	-	35
27.129.516	-	-	-	-
26.871.050	-	43	-	43
26.358.899	-	47	-	47
25.735.654	-	-	-	-
25.593.883	-	-	-	-
25.527.499	-	-	-	-
25.083.469	-	46	-	46
24.600.257	-	-	-	-
24.448.872	-	-	-	-
23.808.038	-	79	-	79
23.464.861	-	-	-	-
23.370.246	-	-	-	-
22.840.393	-	-	-	-
22.532.608	-	123	-	123
22.329.464	-	-	-	-
22.291.619	-	-	-	-
21.875.306	-	26	-	26
21.257.177	-	156	-	156
21.212.992	-	1	-	1
21.194.068	-	80	-	80
20.910.219	-	2	-	2
20.134.365	-	-	-	-
20.058.671	-	-	-	-
19.945.132	-	2	-	2
19.600.378	-	75	-	75
19.055.739	-	-	-	-
18.980.045	-	18	-	18
18.923.275	-	-	-	-
18.014.958	-	18	-	18
17.977.112	-	-	-	-
17.049.871	-	48	-	48
16.846.607	-	-	-	-
16.084.784	-	17	-	17

Segue Tav. 11 - Personale con ordinamento particolare per stipendio  
annuo lordo e posizione giuridica

STIPENDIO ANNUO LORDO (a)	Appartenenti a Corpi militarmente organizzati	Dipendenti dell'ex G.M.A. di Trieste	Personali vari	TOTALE
16.004.278	-	-	-	-
15.996.000	-	-	-	-
15.534.000	-	-	-	-
15.505.600	5	-	-	5
15.072.000	-	-	-	-
14.997.400	4	-	-	4
14.610.000	-	-	-	-
14.489.200	53	-	-	53
14.319.617	-	-	-	-
14.148.000	-	-	-	-
14.096.000	34	-	-	34
13.981.000	94	-	-	94
13.686.000	-	-	-	-
13.634.000	-	-	-	-
13.472.800	46	-	-	46
13.224.000	-	-	-	-
13.172.000	-	-	-	-
12.964.600	113	-	-	113
12.762.000	-	-	-	-
12.710.000	38	-	-	38
12.456.400	165	-	-	165
12.300.000	-	-	-	-
12.248.000	43	-	-	43
11.948.200	145	-	-	145
11.786.000	72	-	-	72
11.622.000	69	-	-	69
11.472.000	648	-	-	648
11.440.000	167	7	-	1.616
11.324.000	97	-	961	1.677
11.238.000	100	-	-	100
11.088.000	312	-	-	312
10.862.000	20	-	-	20
10.854.000	-	-	-	-
10.704.000	122	-	-	122
10.656.000	2.539	-	-	2.539
10.470.000	-	-	-	-
10.400.000	141	-	-	141
10.320.000	79	-	-	79
10.299.000	115	-	-	115
10.086.000	-	-	-	-
10.040.000	2.830	-	-	2.830
9.942.000	114	-	-	114
9.936.000	69	-	-	69
9.840.000	851	-	-	851
9.710.000	-	37	-	37
9.702.000	169	-	-	169
9.585.000	60	-	-	60
9.552.000	10	-	-	10
9.510.000	269	-	-	269
9.380.000	49	-	-	49
9.318.000	-	-	-	-
9.228.000	52	-	-	52
9.180.000	49	-	-	49
9.168.000	18	-	-	18
9.050.000	59	-	-	59
8.934.000	-	-	-	-
8.871.000	3	-	-	3
8.850.000	4	-	-	4
8.784.000	2.868	1	-	2.872
8.720.000	93	-	-	93
8.550.000	-	-	-	-
8.520.000	-	-	-	-
8.514.000	-	-	-	-
8.504.000	-	-	-	-
8.496.000	20.986	4	-	21.375
8.400.000	86	-	-	86
8.390.000	82	-	-	82
8.216.000	4.089	-	-	4.089
8.208.000	521	-	-	521
8.190.000	1	-	-	1
8.157.000	-	-	-	-
8.060.000	80	-	-	80
7.928.000	1.520	3	-	1.523
7.920.000	-	-	-	-
7.860.000	438	-	-	438
7.812.000	3.358	-	-	3.358
7.800.000	-	-	-	-
7.730.000	19	-	-	19
7.640.000	642	7	-	649
			37	686

Segue Tav. 11 - Personale con ordinamento particolare per stipendio  
annuo lordo e posizione giuridica

STIPENDIO ANNUO LORDO (a)	Appartenenti a Corpi militarmente organizzati	Dipendenti dell'ex G.M.A. di Trieste	Personali vari	TOTALE
7.632.000				
7.612.000	406	-	-	406
7.548.000	1.446		75	1.521
7.530.000				
7.400.000	265			265
7.352.000				
7.348.000	366			366
7.344.000	3.773			3.773
7.284.000				
7.200.000	4.685			4.685
7.084.000	15			15
7.064.000	4.408			4.408
7.056.000	411			411
7.020.000				
6.820.000	951			951
6.776.000	4.205			4.205
6.768.000	214			214
6.764.000				
6.756.000				
6.624.000	28			28
6.556.000				
6.536.000	5.230			5.230
6.492.000				
6.488.000	2.886			2.886
6.480.000	40			40
6.396.000				
6.308.000				
6.292.000				
6.228.000	6.649			6.649
6.200.000	1.007			1.007
6.168.000	45			45
6.128.000				
6.080.000				
6.028.000				
5.964.000	7.930			7.930
5.940.000	3.355			3.355
5.912.000				
5.852.000				
5.764.000				
5.712.000	5.129			5.129
5.700.000				
5.696.000				
5.624.000				
5.500.000				
5.484.000	8.270			8.270
5.480.000				
5.396.000				
5.384.000	8			8
5.264.000				
5.256.000				
5.186.000	(b)			
5.168.000				
5.048.000				
5.028.000				
4.988.000				
4.940.000				
4.832.000				
4.800.000	25			25
4.790.000				
4.616.000				
4.592.000				
4.400.000				
4.394.000				
4.196.000				
3.998.000				
3.800.000				
Personale non compreso nei livelli	2.205			2.205
<b>TOTALE</b>	<b>109.632</b>	<b>311</b>	<b>12.055</b>	<b>121.998</b>

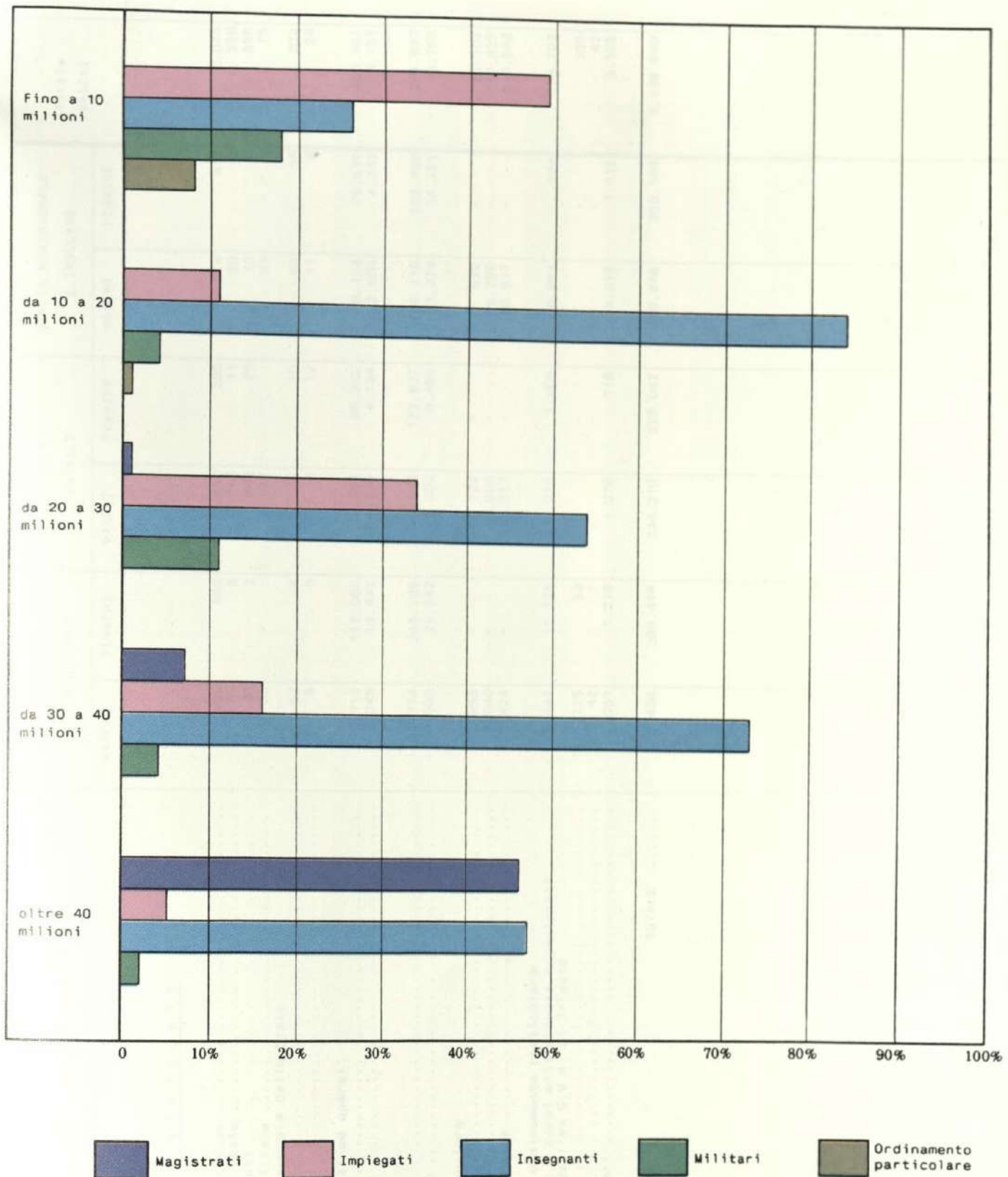
(a) Gli stipendi sono stabiliti dalla Legge 11 luglio 1986, n. 341, dal D.P.R. 10 aprile 1987, n. 150, dal D.P.R. 18 maggio 1987, n. 269 e dal D.P.R. 8 maggio 1987, n. 266. - (b) Percepiscono paghe giornaliere di cui alla Legge 5 luglio 1986, n. 342. - (c) Di cui 8 unità in servizio presso le Aziende autonome (A.N.A.S. e P.T.).



Tav. 12 - Dipendenti per categoria, posizione giuridica, residenza e sesso


CATEGORIA DI PERSONALE E POSIZIONE GIURIDICA	ITALIA SETTENTRIONALE		ITALIA CENTRALE		ITALIA MERIDIONALE E INSULARE		Totale MASCHI	Totale FEMMINE	TOTALE
	MASCHI	FEMMINE	MASCHI	FEMMINE	MASCHI	FEMMINE			
<b>MINISTERI</b>									
Magistrati									
Ordinari	1.960	586	1.810	235	2.274	417	6.044	1.238	7.282
Consiglio di Stato	69	8	168	11	99	6	336	25	361
Corte dei conti	43	2	442	26	70	4	555	32	587
Giustizia militare	30	-	22	-	23	-	75	-	75
Avvocatura generale dello Stato									
Avvocati	52	4	87	10	63	16	202	30	232
Procuratori	9	6	4	12	11	6	24	24	48
Impiegati civili ed operai									
Di ruolo	64.015	65.367	76.785	60.778	111.426	57.032	252.226	183.177	435.403
Non di ruolo	7.095	12.707	2.325	3.693	3.645	4.149	13.065	20.549	33.614
Insegnanti									
Di ruolo	87.774	246.785	47.544	122.637	108.719	253.480	244.037	622.912	866.949
Non di ruolo	19.085	23.542	6.302	8.493	11.376	14.281	36.763	46.316	83.079
Militari di carriera									
Ufficiali	958	-	739	-	670	-	30.102	-	(a) 30.102
Sottufficiali	7.090	-	4.903	-	5.299	-	117.827	-	(a) 117.827
Graduati e truppe	23.434	-	15.853	-	18.677	-	140.542	-	(a) 140.542
Personale con ordinamento particolare									
Appartenenti a corpi militarmente organizzati	39.442	1.726	29.270	1.409	36.991	794	105.703	3.929	109.632
Dipendenti dell'ex G.M.A. di Trieste									
Impiegati	228	32	-	-	-	-	228	32	260
Operai	42	1	-	-	-	-	42	1	43
Personali vari	3.051	1.219	1.976	718	4.076	1.015	9.103	2.952	12.055
TOTALE	254.377	351.985	188.230	198.022	303.419	331.210	956.874	881.217	1.838.091
<b>AZIENDE AUTONOME</b>									
Impiegati civili ed operai									
Di ruolo	69.098	46.693	45.466	24.584	66.707	21.783	181.271	93.060	274.331
Non di ruolo	954	735	514	441	220	193	1.688	1.369	3.057
Personale con ordinamento particolare									
Dipendenti dell'ex G.M.A. di Trieste									
Impiegati	7	1	-	-	-	-	-	1	8
Operai	-	-	-	-	-	-	-	-	-
TOTALE	70.059	47.429	45.980	25.025	66.927	21.976	182.966	94.430	277.396

PERSONALE VINCOLATO PER STIPENDIO INIZIALE  
ANNUO E CATEGORIA



CLASSIFY QUALITATIVE AND QUANTITATIVE DATA

CHAPTER 11




Segue Tav. 12 - Dipendenti per categoria, posizione giuridica, residenza e sesso

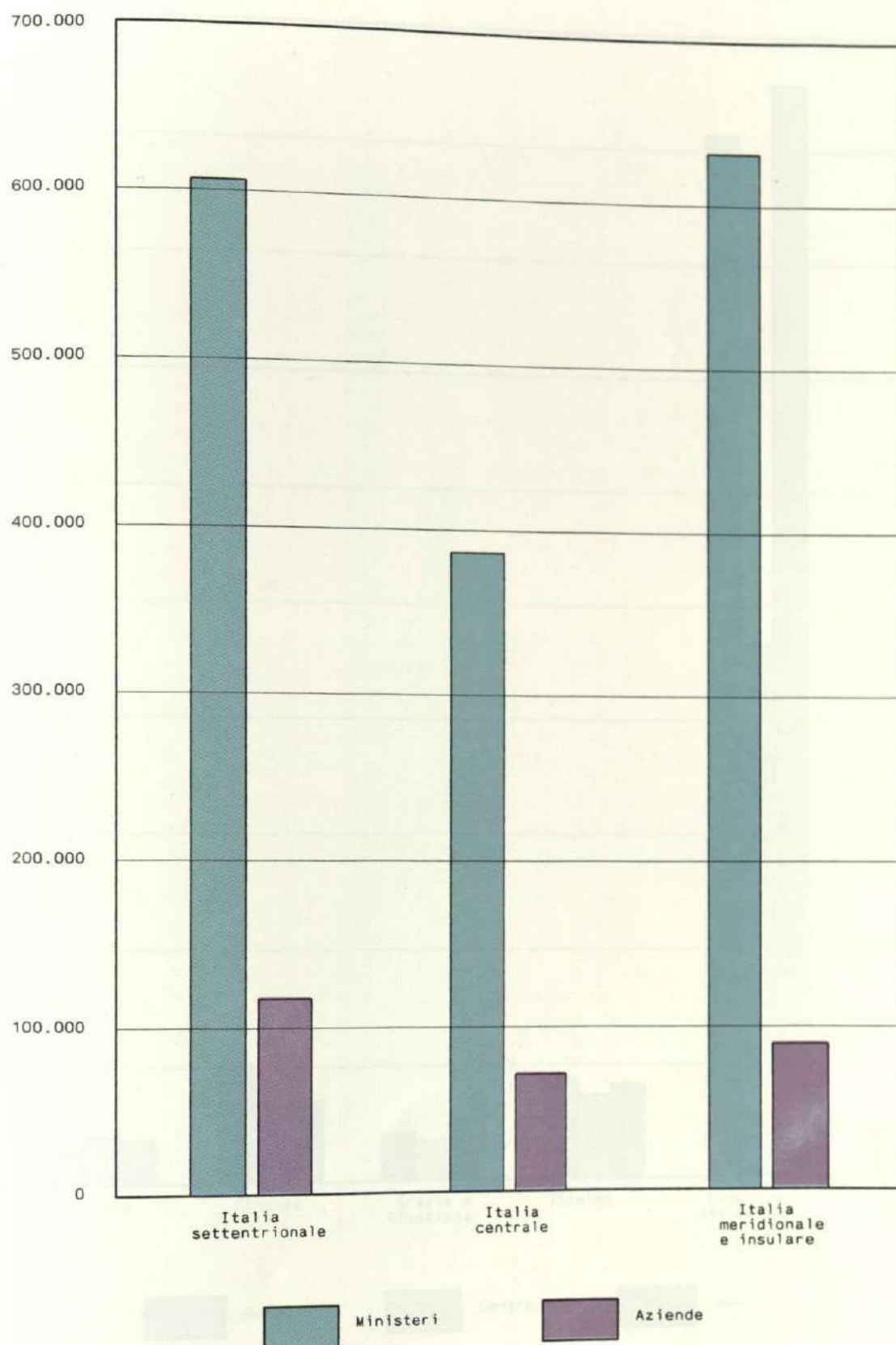
CATEGORIA DI PERSONALE E POSIZIONE GIURIDICA	ITALIA SETTENTRIONALE		ITALIA CENTRALE		ITALIA MERIDIONALE E INSULARE		Totale MASCHI	Totale FEMMINE	TOTALE
	MASCHI	FEMMINE	MASCHI	FEMMINE	MASCHI	FEMMINE			
<b>R I A S S U N T O</b>									
<b>Magistrati</b>									
Ordinari .....	1.960	586	1.810	235	2.274	417	6.044	1.238	7.282
Consiglio di Stato .....	69	8	168	11	99	6	336	25	361
Corte dei conti .....	43	2	442	26	70	4	555	32	587
Giustizia militare .....	30	-	22	-	23	-	75	-	75
Avvocatura generale dello Stato									
Avvocati .....	52	4	87	10	63	16	202	30	232
Procuratori .....	9	6	4	12	11	6	24	24	48
<b>Impiegati civili ed operai</b>									
Di ruolo .....	133.113	112.060	122.251	85.362	178.133	78.815	433.497	276.237	709.734
Non di ruolo .....	8.049	13.442	2.839	4.134	3.865	4.342	14.753	21.918	36.671
<b>Insegnanti</b>									
Di ruolo .....	87.774	246.785	47.544	122.637	108.719	253.490	244.037	622.912	866.949
Non di ruolo .....	19.085	23.542	6.302	8.493	11.376	14.281	36.763	46.316	83.079
<b>Militari di carriera</b>									
Ufficiali .....	958	-	739	-	670	-	30.102	-	30.102
Sottufficiali .....	7.090	-	4.903	-	5.299	-	117.827	-	117.827
Graduati e truppe .....	23.434	-	15.853	-	18.677	-	140.542	-	140.542
<b>Personale con ordinamento particolare</b>									
Appartenenti a corpi militarmente organizzati .....	39.442	1.726	29.270	1.409	36.991	794	105.703	3.929	109.632
Dipendenti dell'ex G.M.A. di Trieste									
Impiegati .....	235	33	-	-	-	-	235	33	268
Operai .....	42	1	-	-	-	-	42	1	43
Personalisti vari .....	3.051	1.219	1.976	718	4.076	1.015	9.103	2.952	12.055
<b>TOTALE .....</b>	<b>324.436</b>	<b>399.414</b>	<b>234.210</b>	<b>223.047</b>	<b>370.346</b>	<b>353.186</b>	<b>1.139.840</b>	<b>975.647</b>	<b>2.115.487</b>

(a) Per 210.888 unità del Ministero della difesa non risulta la distribuzione per "Regione", mancando i relativi dati di analisi.


PERSONALE VINCOLATO DA RAPPORTO  
D'IMPIEGO O DI LAVORO PER SESSO



PERSONALE VINCOLATO DA RAPPORTO DI  
IMPIEGO O DI LAVORO PER DISTRIBUZIONE TERRITORIALE



INVENTORY OF THE ...



...

...

PERSONALE VINCOLATO DA RAPPORTO D'IMPIEGO O DI LAVORO  
DEI MINISTERI PER DISTRIBUZIONE TERRITORIALE

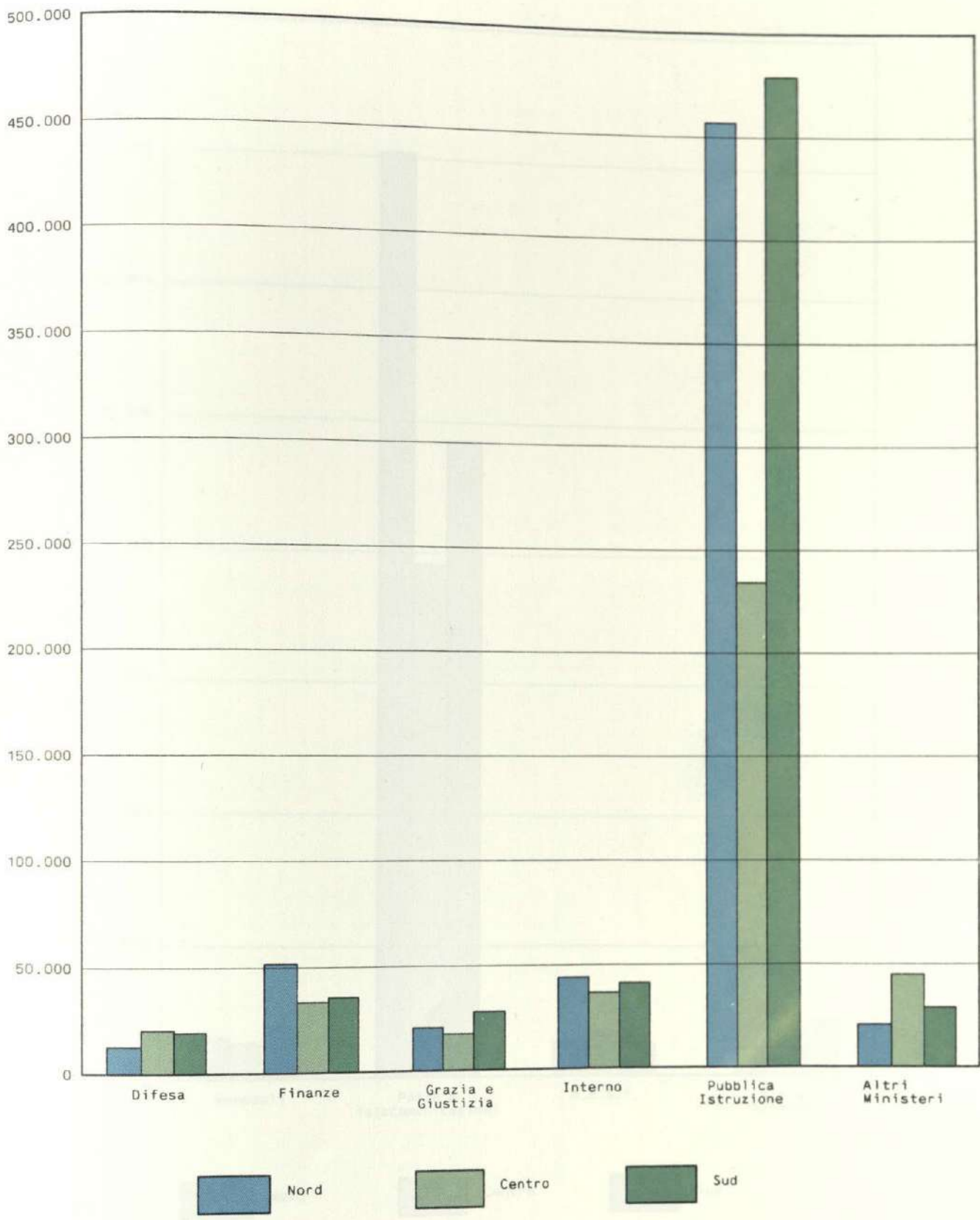




TABLE 10. DISTRIBUTION OF SPERMATOPHYTES IN THE  
SOUTHERN PART OF THE STATE



PERSONALE VINCOLATO DA RAPPORTO D'IMPIEGO O DI LAVORO  
DELLE AZIENDE PER DISTRIBUZIONE TERRITORIALE

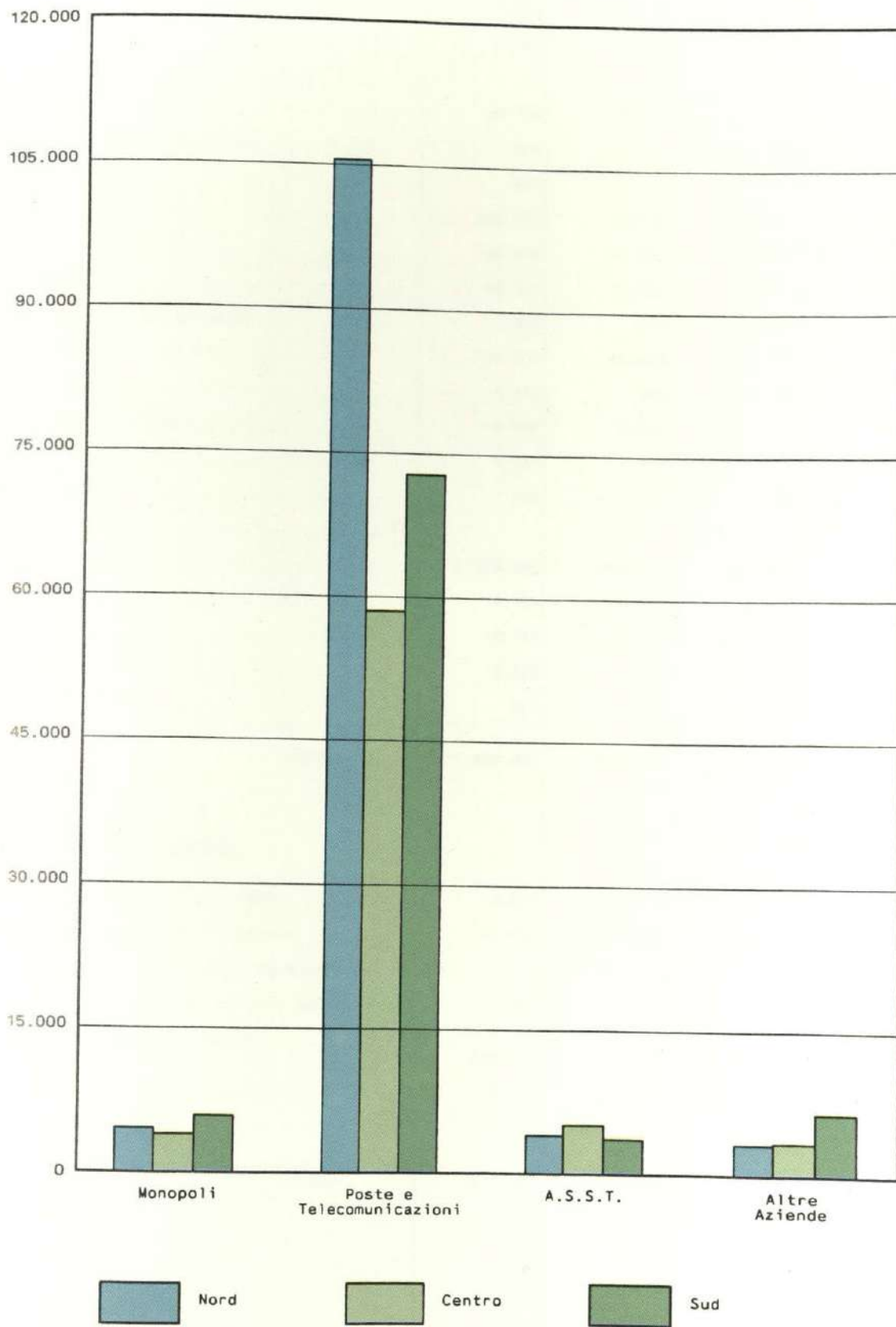



TABLE 1. DISTRIBUTION OF ...



Source: ...

Tav. 13 - Dipendenti per amministrazione e residenza

AMMINISTRAZIONE	POSTI Occupati	RESIDENZA			
		ITALIA SETTEN- TRIONALE	ITALIA CENTRALE	ITALIA MERIDIONALE E INSULARE	ESTERO
<u>MINISTERI</u>					
Presidenza del Consiglio dei ministri .....	5.215	763	3.492	955	5
Affari esteri .....	5.023	3	2.426	-	2.594
Agricoltura e foreste .....	9.301	2.848	3.848	2.603	2
Ambiente .....	79	-	79	-	-
Beni culturali e ambientali .....	26.148	4.455	10.898	10.793	2
Bilancio e programmazione economica .....	249	-	246	-	3
Commercio con l'estero .....	541	1	533	-	7
Difesa .....	(b) 263.763	12.909	20.477	19.490	39
Finanze .....	120.534	51.701	33.267	35.559	7
Grazia e giustizia .....	66.131	20.623	17.515	27.993	-
Industria, commercio e artigianato .....	1.457	225	1.010	217	5
Interno .....	121.311	43.868	36.386	41.057	-
Lavori pubblici .....	4.372	949	1.793	1.630	-
Lavoro e previdenza sociale .....	15.508	5.144	4.293	6.066	5
Marina mercantile .....	1.631	211	767	653	-
Partecipazioni statali .....	129	-	129	-	-
Poste e telecomunicazioni .....	(a) -	-	-	-	-
Pubblica istruzione .....	1.169.795	456.819	233.829	479.147	-
Sanita' .....	5.144	733	3.801	609	1
Tesoro .....	15.748	3.596	8.763	3.378	11
Trasporti .....	5.635	1.514	2.323	1.797	1
Turismo e spettacolo .....	377	-	377	-	-
<b>TOTALE .....</b>	<b>(b) 1.838.091</b>	<b>606.362</b>	<b>386.252</b>	<b>631.947</b>	<b>2.682</b>
<u>AZIENDE AUTONOME</u>					
Amministrazione dei monopoli di Stato .....	14.514	4.613	3.971	5.930	-
Azienda nazionale autonoma delle strade .....	12.555	3.284	2.794	6.477	-
Ex Azienda di Stato per le foreste demaniali .....	(c) -	-	-	-	-
Azienda per gli interventi nel mercato agricolo ..	158	-	158	-	-
Amministrazione delle poste e delle telecomunicazioni .....	236.791	105.546	58.452	72.793	-
Azienda di Stato per i servizi telefonici .....	12.873	4.045	5.139	3.687	2
Cassa depositi e prestiti .....	505	-	491	14	-
<b>TOTALE .....</b>	<b>277.396</b>	<b>117.488</b>	<b>71.005</b>	<b>88.901</b>	<b>2</b>

(a) Vedere nella sezione II (personale delle Aziende autonome) l'Amministrazione delle Poste e delle telecomunicazioni e l'Azienda di Stato per i servizi telefonici, costituenti, nel loro insieme, il Ministero delle Poste e delle telecomunicazioni. - (b) Per 210.848 unita' del Ministero della difesa non risulta la distribuzione per "regione", mancando i relativi dati di analisi. - (c) Funziona con personale del Ministero dell'agricoltura e delle foreste distaccato ai sensi dell'art. 7 del R.D.L. 18/11/1929, n. 2.071.

Tav. 14 - Dipendenti dei ministeri per

CATEGORIA DI PERSONALE E POSIZIONE GIURIDICA	POSTI OCCUPATI			Piemonte	Valle d'Aosta	Lom- bardia	Trentino Alto Adige	Veneto	Friuli Venezia Giulia
	MASCHI	FEMMINE	TOTALE						
<b>Magistrati</b>									
Ordinari .....	6.044	1.238	7.282	435	10	916	87	327	121
Consiglio di Stato .....	336	25	361	9	3	23	5	12	5
Corte dei conti .....	555	32	587	4	-	5	11	5	12
Giustizia militare .....	75	-	75	10	-	-	-	16	-
Avvocatura generale dello Stato									
Avvocati .....	202	30	232	8	-	19	4	8	3
Procuratori .....	24	24	48	2	-	4	2	3	2
<b>Impiegati civili ed operai</b>									
Di ruolo .....	252.226	183.177	435.403	20.627	513	33.927	5.342	21.364	11.783
Non di ruolo .....	13.065	20.549	33.614	3.250	65	7.686	346	3.165	1.175
<b>Insegnanti</b>									
Di ruolo .....	244.037	622.912	866.949	55.723	-	113.392	11.460	60.601	17.393
Non di ruolo .....	36.763	46.316	83.079	6.163	-	16.614	2.246	8.259	2.059
<b>Militari di carriera</b>									
Ufficiali .....	30.102	-	(a) 30.102	103	5	339	42	126	96
Sottufficiali .....	117.827	-	(a) 117.827	1.078	70	2.101	406	969	826
Graduati e truppe .....	140.542	-	(a) 140.542	5.338	291	5.802	1.946	3.057	2.389
<b>Personale con ordinamento particolare</b>									
Appartenenti a corpi militarmente organizzati .....	105.703	3.929	109.632	7.169	414	10.677	1.369	6.482	3.089
Dipendenti dell'ex G.M.A. di Trieste									
Impiegati .....	228	32	260	-	-	-	2	-	258
Operai .....	42	1	43	-	-	-	-	-	43
Personali vari .....	9.103	2.952	12.055	706	22	1.285	164	744	278
<b>TOTALE .....</b>	<b>956.874</b>	<b>881.217</b>	<b>1.838.091</b>	<b>100.625</b>	<b>1.393</b>	<b>192.790</b>	<b>23.432</b>	<b>105.138</b>	<b>39.532</b>
			(a)						

(a) Per 210.848 unità del Ministero della difesa (27.735 ufficiali, 100.575 sottufficiali e 82.578 graduati e truppe) non risulta la distribuzione per "regione", mancando i relativi dati di analisi.

## categoria, posizione giuridica, sesso e regione

Liguria	Emilia Romagna	Toscana	Umbria	Marche	Lazio	Abruzzi	Molise	Campania	Puglia	Basilicata	Calabria	Sicilia	Sardegna	Estero
270	380	371	93	134	1.447	142	41	882	448	73	248	674	183	-
7	13	14	4	5	156	7	5	25	20	4	11	27	6	-
4	4	4	2	3	459	3	3	5	4	3	3	26	22	5
4	-	-	-	-	22	-	-	10	4	-	-	5	4	-
7	7	7	5	4	81	5	1	22	13	1	4	26	7	-
-	2	1	-	1	14	1	1	2	2	3	2	6	-	-
11.686	24.140	27.496	7.826	9.857	92.384	9.401	3.263	48.286	31.618	5.831	15.845	35.903	15.665	2.646
1.502	2.613	2.213	569	1.033	2.203	702	176	1.244	1.158	372	526	2.108	1.490	18
22.168	53.822	52.989	14.349	23.720	79.123	21.988	5.885	99.806	67.243	12.548	43.662	80.875	30.202	-
2.252	5.034	4.637	1.256	2.238	6.664	1.431	354	5.200	4.537	1.524	3.237	5.897	3.477	-
154	93	147	7	58	527	21	4	149	157	4	68	198	69	-
819	821	899	119	434	3.451	236	76	1.200	1.071	98	486	1.586	546	-
2.531	2.080	3.906	626	1.221	10.100	1.048	313	4.785	3.085	357	1.863	5.286	1.940	-
4.974	6.994	6.536	1.268	2.885	19.990	2.506	796	9.339	5.581	1.105	4.359	10.252	3.847	-
-	-	-	-	-	-	-	-	-	-	-	-	-	-	-
436	635	944	159	360	1.231	284	68	1.398	954	133	532	1.303	406	13
46.814	96.638	100.164	26.283	41.953	217.852	37.775	10.986	172.353	115.895	22.056	70.846	144.172	57.864	2.682

Tav. 15 - Dipendenti dei ministeri per

AMMINISTRAZIONE	POSTI OCCUPATI			Piemonte	Valle d'Aosta	Lombardia	Trentino Alto Adige	Veneto	Friuli Venezia Giulia
	MASCHI	FEMMINE	TOTALE						
Presidenza del Consiglio dei ministri ..	3.087	2.128	5.215	97	10	168	126	103	75
Ministero degli affari esteri .....	3.051	1.972	5.023	-	-	-	-	-	3
Ministero dell'agricoltura e foreste ...	8.418	883	9.301	626	-	766	29	537	4
Ministero dell'ambiente .....	66	13	79	-	-	-	-	-	-
Ministero dei beni culturali e ambientali .....	15.924	10.224	26.148	755	-	993	31	939	332
Ministero del bilancio e della programmazione economica .....	149	100	249	-	-	-	-	-	-
Ministero del commercio con l'estero ...	260	281	541	-	-	-	-	-	1
Ministero della difesa .....	252.725	11.038	(b)263.763	1.212	20	378	1.697	736	4.446
Ministero delle finanze .....	93.061	27.473	120.534	9.137	615	14.366	3.527	7.139	5.107
Ministero di grazia e giustizia .....	48.029	18.102	66.131	4.541	174	6.523	740	2.667	930
Ministero dell'industria, del commercio e dell'artigianato .....	952	505	1.457	32	1	67	5	39	15
Ministero dell'interno .....	108.352	12.959	121.311	7.477	436	11.195	1.565	6.846	3.642
Ministero dei lavori pubblici .....	3.666	706	4.372	49	-	71	54	312	82
Ministero del lavoro e della previdenza sociale .....	9.069	6.439	15.508	857	81	1.302	197	912	356
Ministero della marina mercantile .....	1.327	304	1.631	-	-	-	7	33	25
Ministero delle partecipazioni statali ..	89	40	129	-	-	-	-	-	-
Ministero delle poste e telecomunicazioni .....	(a)	-	-	-	-	-	-	-	-
Ministero della pubblica istruzione ....	392.566	777.229	1.169.795	74.900	-	155.555	15.198	83.933	24.055
Ministero della sanita' .....	3.171	1.973	5.144	65	11	145	40	149	87
Ministero del tesoro .....	8.810	6.938	15.748	622	32	880	151	536	266
Ministero dei trasporti .....	3.928	1.707	5.635	255	13	381	65	257	106
Ministero del turismo e dello spettacolo	174	203	377	-	-	-	-	-	-
<b>TOTALE .....</b>	<b>956.874</b>	<b>881.217</b>	<b>1.838.091</b>	<b>100.625</b>	<b>1.393</b>	<b>192.790</b>	<b>23.432</b>	<b>105.138</b>	<b>39.532</b>
			(b)						

(a) Vedere nella sezione II (personale delle Aziende autonome) l'Amministrazione delle Poste e delle telecomunicazioni e l'Azienda di Stato per i servizi telefonici, costituenti, nel loro insieme, il Ministero delle Poste e delle telecomunicazioni. - (b) Per 210.848 militari del Ministero della difesa non risulta la distribuzione per "regione", mancando i relativi dati di analisi.

Liguria	Emilia Romagna	Toscana	Umbria	Marche	Lazio	Abruzzi	Molise	Campania	Puglia	Basilicata	Calabria	Sicilia	Sardegna	Estero
82	102	282	209	197	2.804	73	51	183	114	44	82	282	126	5
-	-	48	-	-	2.378	-	-	-	-	-	-	-	-	2.594
492	394	722	206	218	2.702	462	131	623	409	256	531	162	29	2
-	-	-	-	-	79	-	-	-	-	-	-	-	-	-
411	994	2.816	545	455	7.082	856	406	4.479	1.114	792	1.398	879	869	2
-	-	-	-	-	246	-	-	-	-	-	-	-	-	3
-	-	-	-	-	533	-	-	-	-	-	-	-	-	7
1.507	2.913	3.593	1.132	431	15.321	171	63	5.840	8.094	46	224	2.315	2.737	39
5.924	5.886	7.148	1.321	2.923	21.875	2.250	796	8.607	6.266	916	3.341	10.433	2.950	7
1.991	3.057	4.455	1.075	1.440	10.545	1.785	586	8.279	4.347	806	2.756	6.863	2.571	-
10	56	60	10	14	926	13	9	79	23	7	22	33	31	5
5.058	7.649	7.061	1.354	3.156	24.815	2.572	854	10.093	6.009	1.140	4.440	11.624	4.325	-
112	269	119	33	153	1.488	71	45	474	151	88	74	622	105	-
407	1.032	878	245	450	2.720	484	251	1.751	1.263	355	883	357	722	5
105	41	95	17	59	596	41	6	131	146	5	74	181	69	-
-	-	-	-	-	129	-	-	-	-	-	-	-	-	-
-	-	-	-	-	-	-	-	-	-	-	-	-	-	-
30.040	73.138	71.841	19.895	32.050	110.043	28.527	7.619	130.326	87.027	17.415	56.502	108.997	42.734	-
154	82	89	15	43	3.654	39	9	256	97	5	29	138	36	1
376	733	581	158	249	7.775	263	112	843	516	121	310	845	368	11
145	292	376	68	115	1.764	168	48	389	319	60	180	441	192	1
-	-	-	-	-	377	-	-	-	-	-	-	-	-	-
46.814	96.638	100.164	26.283	41.953	217.852	37.775	10.986	172.353	115.895	22.056	70.846	144.172	57.864	2.682





## categoria, posizione giuridica, sesso e regione

Liguria	Emilia Romagna	Toscana	Umbria	Marche	Lazio	Abruzzi	Molise	Campania	Puglia	Basilicata	Calabria	Sicilia	Sardegna	Estero
82	102	282	209	197	2.804	73	51	183	114	44	82	282	126	5
7	13	14	4	5	156	7	5	25	20	4	11	27	6	-
4	4	4	2	3	459	3	3	5	4	3	3	26	22	5
7	7	7	5	4	81	5	1	22	13	1	4	26	7	-
-	2	1	-	1	14	1	1	2	2	3	2	6	-	-
63	75	256	198	184	2.078	57	41	129	75	33	62	197	91	-
1	1	-	-	-	16	-	-	-	-	-	-	-	-	-
-	-	-	-	-	-	-	-	-	-	-	-	-	-	-
-	-	48	-	-	2.378	-	-	-	-	-	-	-	-	2.594
-	-	48	-	-	2.378	-	-	-	-	-	-	-	-	2.563
-	-	-	-	-	-	-	-	-	-	-	-	-	-	18
-	-	-	-	-	-	-	-	-	-	-	-	-	-	-
-	-	-	-	-	-	-	-	-	-	-	-	-	-	13
492	394	722	206	218	2.702	462	131	623	409	256	531	162	29	2
60	157	272	64	50	1.779	105	17	318	212	52	135	162	28	2
-	-	-	-	-	-	-	-	-	-	-	-	-	-	-
432	237	450	142	168	923	357	114	305	197	204	396	-	1	-
-	-	-	-	-	79	-	-	-	-	-	-	-	-	-
-	-	-	-	-	79	-	-	-	-	-	-	-	-	-
-	-	-	-	-	-	-	-	-	-	-	-	-	-	-
411	994	2.816	545	455	7.082	856	406	4.479	1.114	792	1.398	879	869	2
411	994	2.816	545	455	7.082	856	406	4.479	1.114	792	1.398	879	869	2
-	-	-	-	-	-	-	-	-	-	-	-	-	-	-
-	-	-	-	-	-	-	-	-	-	-	-	-	-	-
-	-	-	-	-	246	-	-	-	-	-	-	-	-	3
-	-	-	-	-	246	-	-	-	-	-	-	-	-	3
-	-	-	-	-	533	-	-	-	-	-	-	-	-	7
-	-	-	-	-	533	-	-	-	-	-	-	-	-	7
1.507	2.913	3.593	1.132	431	15.321	171	63	5.840	8.094	46	224	2.315	2.737	39
4	-	-	-	-	22	-	-	10	4	-	-	5	4	-
1.495	2.901	3.564	1.129	428	15.276	169	61	5.789	8.081	46	214	2.295	2.716	39
6	12	3	3	3	23	2	2	26	9	-	10	15	17	-
2	-	26	-	-	-	-	-	15	-	-	-	-	-	-
-	-	-	-	-	-	-	-	-	-	-	-	-	-	-
-	-	-	-	-	-	-	-	-	-	-	-	-	-	-
-	-	-	-	-	-	-	-	-	-	-	-	-	-	-
-	-	-	-	-	-	-	-	-	-	-	-	-	-	-
-	-	-	-	-	-	-	-	-	-	-	-	-	-	-

## Segue Tav. 16 - Dipendenti dei ministeri per amministrazione,

AMMINISTRAZIONE CATEGORIA POSIZIONE GIURIDICA	POSTI OCCUPATI			Piemonte	Valle d'Aosta	Lom- bardia	Trentino Alto Adige	Veneto	Friuli Venezia Giulia
	MASCHI	FEMMINE	TOTALE						
<b>Finanze</b> .....	<b>93.061</b>	<b>27.473</b>	<b>120.534</b>	<b>9.137</b>	<b>615</b>	<b>14.366</b>	<b>3.527</b>	<b>7.139</b>	<b>5.107</b>
Impiegati civili ed operai									
Di ruolo .....	30.022	18.071	48.093	2.959	275	5.418	990	2.377	1.157
Non di ruolo .....	3.033	7.963	10.996	1.198	65	1.799	146	895	630
Militari di carriera									
Corpo della guardia di finanza .....	53.813	-	53.813	4.532	261	6.394	2.270	3.362	3.091
Personale con ordinamento particolare									
Dipendenti dell'ex G.M.A. di Trieste									
Impiegati .....	41	2	43	-	-	-	-	-	43
Operai .....	6	1	7	-	-	-	-	-	7
Personal vari .....	6.146	1.436	7.582	448	14	755	121	505	179
<b>Grazia e giustizia</b> .....	<b>48.029</b>	<b>18.102</b>	<b>66.131</b>	<b>4.541</b>	<b>174</b>	<b>6.523</b>	<b>740</b>	<b>2.667</b>	<b>930</b>
Magistrati									
Ordinari .....	6.044	1.238	7.282	435	10	916	87	327	121
Impiegati civili ed operai									
Di ruolo .....	15.769	15.326	31.095	1.859	51	3.225	486	1.332	502
Non di ruolo .....	102	24	126	2	-	4	-	6	1
Militari di carriera									
Corpo degli agenti di custodia degli istituti di prevenzione e di pena ....	23.160	-	23.160	1.987	105	1.848	124	763	199
Personale con ordinamento particolare									
Dipendenti dell'ex G.M.A. di Trieste									
Impiegati .....	4	4	8	-	-	-	-	-	8
Operai .....	-	-	-	-	-	-	-	-	-
Personal vari .....	2.950	1.510	4.460	258	8	530	43	239	99
<b>Industria, commercio e artigianato</b> ....	<b>952</b>	<b>505</b>	<b>1.457</b>	<b>32</b>	<b>1</b>	<b>67</b>	<b>5</b>	<b>39</b>	<b>15</b>
Impiegati civili ed operai									
Di ruolo .....	950	504	1.454	32	1	67	5	39	12
Non di ruolo .....	-	-	-	-	-	-	-	-	-
Personale con ordinamento particolare									
Dipendenti dell'ex G.M.A. di Trieste									
Impiegati .....	2	1	3	-	-	-	-	-	3
Operai .....	-	-	-	-	-	-	-	-	-
<b>Interno</b> .....	<b>108.352</b>	<b>12.959</b>	<b>121.311</b>	<b>7.477</b>	<b>436</b>	<b>11.195</b>	<b>1.565</b>	<b>6.846</b>	<b>3.642</b>
Impiegati civili ed operai									
Di ruolo .....	7.909	9.010	16.919	831	22	1.100	198	748	380
Non di ruolo .....	2	9	11	1	-	4	-	2	-
Personale con ordinamento particolare									
Appartenenti a corpi militarmente organizzati									
Polizia di Stato .....	77.301	3.363	80.664	5.164	269	7.798	1.367	4.322	2.242
Corpo nazionale dei vigili del fuoco	22.978	566	23.544	1.481	145	2.293	-	1.774	847
Dipendenti dell'ex G.M.A. di Trieste									
Impiegati .....	138	11	149	-	-	-	-	-	149
Operai .....	24	-	24	-	-	-	-	-	24
<b>Lavori pubblici</b> .....	<b>3.666</b>	<b>706</b>	<b>4.372</b>	<b>49</b>	<b>-</b>	<b>71</b>	<b>54</b>	<b>312</b>	<b>82</b>
Impiegati civili ed operai									
Di ruolo .....	3.639	697	4.336	49	-	71	54	312	74
Non di ruolo .....	19	9	28	-	-	-	-	-	-
Personale con ordinamento particolare									
Dipendenti dell'ex G.M.A. di Trieste									
Impiegati .....	5	-	5	-	-	-	-	-	5
Operai .....	3	-	3	-	-	-	-	-	3
<b>Lavoro e previdenza sociale</b> .....	<b>9.069</b>	<b>6.439</b>	<b>15.508</b>	<b>857</b>	<b>81</b>	<b>1.302</b>	<b>197</b>	<b>912</b>	<b>356</b>
Impiegati civili ed operai									
Di ruolo .....	9.055	6.439	15.494	857	81	1.302	197	912	342
Non di ruolo .....	-	-	-	-	-	-	-	-	-
Personale con ordinamento particolare									
Dipendenti dell'ex G.M.A. di Trieste									
Impiegati .....	7	-	7	-	-	-	-	-	7
Operai .....	7	-	7	-	-	-	-	-	7
<b>Marina mercantile</b> .....	<b>1.327</b>	<b>304</b>	<b>1.631</b>	<b>-</b>	<b>-</b>	<b>-</b>	<b>7</b>	<b>33</b>	<b>25</b>
Impiegati civili ed operai									
Di ruolo .....	673	304	977	-	-	-	7	33	25
Non di ruolo .....	-	-	-	-	-	-	-	-	-
Militari di carriera									
Capitanerie di porto .....	650	-	650	-	-	-	7	6	-
Personale con ordinamento particolare									
Dipendenti dell'ex G.M.A. di Trieste									
Impiegati .....	2	-	2	-	-	-	-	27	21
Operai .....	2	-	2	-	-	-	-	-	2



## Segue Tav. 16 - Dipendenti dei ministeri per amministrazione,

AMMINISTRAZIONE CATEGORIA POSIZIONE GIURIDICA	POSTI OCCUPATI			Piemonte	Valle d'Aosta	Lom- bardia	Trentino Alto Adige	Veneto	Friuli Venezia Giulia
	MASCHI	FEMMINE	TOTALE						
<b>Partecipazioni statali</b> .....	<b>89</b>	<b>40</b>	<b>129</b>	-	-	-	-	-	-
Impiegati civili ed operai									
Di ruolo .....	89	40	129	-	-	-	-	-	-
Non di ruolo .....	-	-	-	-	-	-	-	-	-
<b>Poste e telecomunicazioni</b> .....	-	-	-	-	-	-	-	-	-
<b>Pubblica istruzione</b> .....	<b>392.566</b>	<b>777.229</b>	<b>1.169.795</b>	<b>74.900</b>	-	<b>155.555</b>	<b>15.198</b>	<b>83.933</b>	<b>24.055</b>
Impiegati civili ed operai									
Di ruolo .....	102.067	95.554	197.621	10.970	-	19.672	1.295	12.823	4.060
Non di ruolo .....	9.734	12.451	22.185	2.044	-	5.877	195	2.250	541
Insegnanti									
Di ruolo .....	243.999	622.907	866.906	55.723	-	113.392	11.460	60.601	17.393
Non di ruolo .....	36.763	46.316	83.079	6.163	-	16.614	2.246	8.259	2.059
Personale con ordinamento particolare									
Dipendenti dell'ex G.M.A. di Trieste									
Impiegati .....	3	1	4	-	-	-	2	-	2
Operai .....	-	-	-	-	-	-	-	-	-
<b>Sanita'</b> .....	<b>3.171</b>	<b>1.973</b>	<b>5.144</b>	<b>65</b>	<b>11</b>	<b>145</b>	<b>40</b>	<b>149</b>	<b>87</b>
Impiegati civili ed operai									
Di ruolo .....	3.169	1.973	5.142	65	11	145	40	149	85
Non di ruolo .....	-	-	-	-	-	-	-	-	-
Personale con ordinamento particolare									
Dipendenti dell'ex G.M.A. di Trieste									
Impiegati .....	2	-	2	-	-	-	-	-	-
Operai .....	-	-	-	-	-	-	-	-	-
<b>Tesoro</b> .....	<b>8.810</b>	<b>6.938</b>	<b>15.748</b>	<b>622</b>	<b>32</b>	<b>880</b>	<b>151</b>	<b>536</b>	<b>266</b>
Impiegati civili ed operai									
Di ruolo .....	8.793	6.920	15.713	622	32	880	151	534	252
Non di ruolo .....	13	8	21	-	-	-	-	2	-
Personale con ordinamento particolare									
Dipendenti dell'ex G.M.A. di Trieste									
Impiegati .....	4	10	14	-	-	-	-	-	14
Operai .....	-	-	-	-	-	-	-	-	-
<b>Trasporti</b> .....	<b>3.928</b>	<b>1.707</b>	<b>5.635</b>	<b>255</b>	<b>13</b>	<b>381</b>	<b>65</b>	<b>257</b>	<b>106</b>
Impiegati civili ed operai									
Di ruolo .....	3.872	1.699	5.571	255	13	380	65	254	101
Non di ruolo .....	52	8	60	-	-	1	-	3	1
Personale con ordinamento particolare									
Dipendenti dell'ex G.M.A. di Trieste									
Impiegati .....	4	-	4	-	-	-	-	-	4
Operai .....	-	-	-	-	-	-	-	-	-
<b>Turismo e spettacolo</b> .....	<b>174</b>	<b>203</b>	<b>377</b>	-	-	-	-	-	-
Impiegati civili ed operai									
Di ruolo .....	174	203	377	-	-	-	-	-	-
Non di ruolo .....	-	-	-	-	-	-	-	-	-
<b>TOTALE</b> .....	<b>956.874</b>	<b>881.217</b>	<b>1.838.091</b>	<b>100.625</b>	<b>1.393</b>	<b>192.790</b>	<b>23.432</b>	<b>105.138</b>	<b>39.532</b>
			(a)						

(a) Per 210.848 militari del Ministero della difesa non risulta la distribuzione per "regione", mancando i relativi dati di analisi.

## categoria, posizione giuridica, sesso e regione

Liguria	Emilia Romagna	Toscana	Umbria	Marche	Lazio	Abruzzi	Molise	Campania	Puglia	Basilicata	Calabria	Sicilia	Sardegna	Estero
-	-	-	-	-	129	-	-	-	-	-	-	-	-	-
-	-	-	-	-	129	-	-	-	-	-	-	-	-	-
-	-	-	-	-	-	-	-	-	-	-	-	-	-	-
-	-	-	-	-	-	-	-	-	-	-	-	-	-	-
30.040	73.138	71.841	19.895	32.050	110.043	28.527	7.619	130.326	87.027	17.415	56.502	108.997	42.734	-
4.878	12.518	12.887	3.908	5.407	23.122	4.661	1.271	24.812	14.362	3.018	9.233	20.875	7.849	-
744	1.764	1.354	382	685	1.134	447	109	523	885	325	370	1.350	1.206	-
22.166	53.822	52.963	14.349	23.720	79.123	21.988	5.885	99.791	67.243	12.548	43.662	80.875	30.202	-
2.252	5.034	4.637	1.256	2.238	6.664	1.431	354	5.200	4.537	1.524	3.237	5.897	3.477	-
-	-	-	-	-	-	-	-	-	-	-	-	-	-	-
-	-	-	-	-	-	-	-	-	-	-	-	-	-	-
154	82	89	15	43	3.654	39	9	256	97	5	29	138	36	1
154	82	89	15	43	3.654	39	9	256	97	5	29	138	36	1
-	-	-	-	-	-	-	-	-	-	-	-	-	-	-
-	-	-	-	-	-	-	-	-	-	-	-	-	-	-
376	733	581	158	249	7.775	263	112	843	516	121	310	845	368	11
376	732	581	158	249	7.772	263	112	837	516	121	310	836	368	11
-	1	-	-	-	3	-	-	6	-	-	-	9	-	-
-	-	-	-	-	-	-	-	-	-	-	-	-	-	-
-	-	-	-	-	-	-	-	-	-	-	-	-	-	-
145	292	376	68	115	1.764	168	48	389	319	60	180	441	192	1
143	292	370	68	115	1.764	167	48	343	319	60	180	441	192	1
2	-	6	-	-	-	1	-	46	-	-	-	-	-	-
-	-	-	-	-	-	-	-	-	-	-	-	-	-	-
-	-	-	-	-	-	-	-	-	-	-	-	-	-	-
-	-	-	-	-	377	-	-	-	-	-	-	-	-	-
-	-	-	-	-	377	-	-	-	-	-	-	-	-	-
-	-	-	-	-	-	-	-	-	-	-	-	-	-	-
46.814	96.638	100.164	26.283	41.953	217.852	37.775	10.986	172.353	115.895	22.056	70.846	144.172	57.864	2.682

Tav. 17 - Ministeri - Impiegati civili ed operai di

AMMINISTRAZIONE	POSTI OCCUPATI			Piemonte	Valle d'Aosta	Lom- bardia	Trentino Alto Adige	Veneto	Friuli Venezia Giulia
	MASCHI	FEMMINE	TOTALE						
Presidenza del Consiglio dei ministri ..	1.962	1.999	3.961	74	7	117	104	75	45
Affari esteri .....	3.028	1.961	4.989	-	-	-	-	-	-
Agricoltura e foreste .....	2.994	883	3.877	102	-	180	27	151	4
Ambiente .....	66	13	79	-	-	-	-	-	-
Beni culturali e ambientali .....	15.920	10.224	26.144	755	-	993	31	939	328
Bilancio e programmazione economica ....	149	100	249	-	-	-	-	-	-
Commercio con l'estero .....	260	281	541	-	-	-	-	-	1
Difesa .....	41.666	10.976	52.642	1.197	20	377	1.692	713	4.440
Finanze .....	30.022	18.071	48.093	2.959	275	5.418	990	2.377	1.157
Grazia e giustizia .....	15.769	15.326	31.095	1.859	51	3.225	486	1.332	502
Industria, commercio e artigianato .....	950	504	1.454	32	1	67	5	39	12
Interno .....	7.909	9.010	16.919	831	22	1.100	198	748	380
Lavori pubblici .....	3.639	697	4.336	49	-	71	54	312	74
Lavoro e previdenza sociale .....	9.055	6.439	15.494	857	81	1.302	197	912	342
Marina mercantile .....	673	304	977	-	-	-	7	6	-
Partecipazioni statali .....	89	40	129	-	-	-	-	-	-
Poste e telecomunicazioni .....	-	-	-	-	-	-	-	-	-
Pubblica istruzione .....	102.067	95.554	197.621	10.970	-	19.672	1.295	12.823	4.060
Sanita' .....	3.169	1.973	5.142	65	11	145	40	149	85
Tesoro .....	8.793	6.920	15.713	622	32	880	151	534	252
Trasporti .....	3.872	1.699	5.571	255	13	380	65	254	101
Turismo e spettacolo .....	174	203	377	-	-	-	-	-	-
<b>TOTALE ...</b>	<b>252.226</b>	<b>183.177</b>	<b>435.403</b>	<b>20.627</b>	<b>513</b>	<b>33.927</b>	<b>5.342</b>	<b>21.364</b>	<b>11.783</b>

## ruolo per amministrazione, sesso e regione

Liguria	Emilia Romagna	Toscana	Umbria	Marche	Lazio	Abruzzi	Molise	Campania	Puglia	Basilicata	Calabria	Sicilia	Sardegna	Eestero
63	75	256	184	198	2.078	57	41	129	75	33	62	197	91	-
-	-	48	-	-	2.378	-	-	-	-	-	-	-	-	2.563
60	157	272	50	64	1.779	105	17	318	212	52	135	162	28	2
-	-	-	-	-	79	-	-	-	-	-	-	-	-	-
411	994	2.816	455	545	7.082	856	406	4.479	1.114	792	1.398	879	869	2
-	-	-	-	-	246	-	-	-	-	-	-	-	-	3
-	-	-	-	-	533	-	-	-	-	-	-	-	-	7
1.495	2.901	3.564	428	1.129	15.276	169	61	5.789	8.081	46	214	2.295	2.716	39
1.980	2.616	2.840	1.207	773	9.473	1.323	529	3.977	2.557	604	1.430	4.395	1.206	7
1.047	1.507	1.711	626	435	5.286	743	287	3.916	2.151	406	1.358	3.224	943	-
10	56	60	14	10	926	13	9	79	23	7	22	33	31	5
516	891	974	439	228	5.747	423	172	1.059	625	239	477	1.371	479	-
112	269	119	153	33	1.488	65	44	465	149	88	74	613	104	-
407	1.032	878	450	245	2.720	484	251	1.751	1.263	355	883	357	722	5
34	18	31	37	17	475	33	6	76	74	5	40	87	31	-
-	-	-	-	-	129	-	-	-	-	-	-	-	-	-
-	-	-	-	-	-	-	-	-	-	-	-	-	-	-
4.878	12.518	12.887	5.407	3.908	23.122	4.661	1.271	24.812	14.362	3.018	9.233	20.875	7.849	-
154	82	89	43	15	3.654	39	9	256	97	5	29	138	36	1
376	732	581	249	158	7.772	263	112	837	516	121	310	836	368	11
143	292	370	115	68	1.764	167	48	343	319	60	180	441	192	1
-	-	-	-	-	377	-	-	-	-	-	-	-	-	-
11.686	24.140	27.496	9.857	7.826	92.384	9.401	3.263	48.286	31.618	5.831	15.845	35.903	15.665	2.646







## Segue Tav. 18 - Ministeri - Impiegati civili ed operai di

AMMINISTRAZIONE E QUALIFICA	POSTI OCCUPATI			Piemonte	Valle d'Aosta	Lom- bardia	Trentino Alto Adige	Veneto	Friuli Venezia Giulia
	MASCHI	FEMMINE	TOTALE						
Ottava qualifica .....	19	8	27	-	-	-	-	-	-
Settima qualifica .....	23	21	44	-	-	-	-	-	-
Sesta qualifica .....	11	11	22	-	-	-	-	-	-
Quinta qualifica .....	49	55	104	-	-	-	-	-	-
Quarta qualifica .....	55	165	220	-	-	-	-	-	-
Terza qualifica .....	36	10	46	-	-	-	-	-	-
Seconda qualifica .....	19	6	25	-	-	-	-	-	-
<b>Difesa .....</b>	<b>41.666</b>	<b>10.976</b>	<b>52.642</b>	<b>1.197</b>	<b>20</b>	<b>377</b>	<b>1.692</b>	<b>713</b>	<b>4.440</b>
Dirigenti e personale con qualifiche ad esaurimento .....	285	28	313	5	-	4	1	5	1
Ottava qualifica .....	346	75	421	11	-	10	7	11	8
Settima qualifica .....	1.171	281	1.452	21	-	19	5	29	11
Sesta qualifica .....	853	360	1.213	27	-	31	10	39	12
Quinta qualifica .....	10.353	1.449	11.802	246	2	112	330	220	812
Quarta qualifica .....	3.916	1.761	5.677	155	6	104	120	238	128
Terza qualifica .....	22.595	6.452	29.047	669	7	90	1.099	150	3.213
Seconda qualifica .....	2.087	519	2.606	63	5	7	114	21	248
Prima qualifica .....	60	51	111	-	-	-	6	-	7
<b>Finanze .....</b>	<b>30.022</b>	<b>18.071</b>	<b>48.093</b>	<b>2.959</b>	<b>275</b>	<b>5.418</b>	<b>990</b>	<b>2.377</b>	<b>1.157</b>
Dirigenti e personale con qualifiche ad esaurimento .....	2.536	230	2.766	199	11	347	45	146	63
Ottava qualifica .....	3.498	777	4.275	263	35	557	88	226	126
Settima qualifica .....	4.450	1.554	6.004	407	34	742	78	291	128
Sesta qualifica .....	6.988	4.757	11.745	704	95	1.403	237	563	297
Quinta qualifica .....	2.459	1.777	4.236	215	11	311	48	187	74
Quarta qualifica .....	7.732	7.965	15.697	1.059	83	1.765	374	835	417
Terza qualifica .....	1.007	189	1.196	32	1	80	12	48	10
Seconda qualifica .....	1.347	822	2.169	80	5	213	108	81	42
Prima qualifica .....	5	-	5	-	-	-	-	-	-
<b>Grazia e giustizia .....</b>	<b>15.769</b>	<b>15.326</b>	<b>31.095</b>	<b>1.859</b>	<b>51</b>	<b>3.225</b>	<b>486</b>	<b>1.332</b>	<b>502</b>
Dirigenti e personale con qualifiche ad esaurimento .....	987	24	1.011	54	2	81	12	30	12
Ottava qualifica .....	1.563	347	1.910	95	4	202	27	88	33
Settima qualifica .....	1.141	800	1.941	159	4	211	20	80	50
Sesta qualifica .....	3.880	4.777	8.657	658	16	1.068	136	418	158
Quinta qualifica .....	958	637	1.595	102	-	50	6	67	8
Quarta qualifica .....	2.704	8.180	10.884	547	18	1.187	181	469	163
Terza qualifica .....	2.233	246	2.479	104	2	142	28	80	33
Seconda qualifica .....	2.303	315	2.618	140	5	284	76	100	45
<b>Industria, commercio e artigianato .....</b>	<b>950</b>	<b>504</b>	<b>1.454</b>	<b>32</b>	<b>1</b>	<b>67</b>	<b>5</b>	<b>39</b>	<b>12</b>
Dirigenti e personale con qualifiche ad esaurimento .....	206	39	245	4	-	25	-	14	1
Ottava qualifica .....	64	12	76	3	-	1	-	1	1
Settima qualifica .....	280	114	394	8	1	13	2	9	4
Sesta qualifica .....	156	133	289	10	-	14	1	8	2
Quinta qualifica .....	67	38	105	1	-	-	1	1	2
Quarta qualifica .....	73	153	226	4	-	7	-	4	2
Terza qualifica .....	74	9	83	1	-	5	1	2	-
Seconda qualifica .....	30	6	36	1	-	2	-	-	-
<b>Interno .....</b>	<b>7.909</b>	<b>9.010</b>	<b>16.919</b>	<b>831</b>	<b>22</b>	<b>1.100</b>	<b>198</b>	<b>748</b>	<b>380</b>
Dirigenti e personale con qualifiche ad esaurimento .....	863	93	956	40	2	65	9	37	20
Ottava qualifica bis .....	162	117	279	9	-	17	5	16	9
Ottava qualifica .....	419	267	686	18	1	25	9	15	6
Settima qualifica .....	504	529	1.033	46	3	51	15	46	23
Sesta qualifica .....	1.518	2.163	3.681	156	5	190	43	163	73
Quinta qualifica .....	616	895	1.511	66	1	104	23	66	39
Quarta qualifica .....	1.763	3.899	5.662	280	6	390	44	263	109
Terza qualifica .....	1.352	298	1.650	79	1	74	28	73	47
Seconda qualifica .....	712	749	1.461	137	3	184	22	69	54
<b>Lavori pubblici .....</b>	<b>3.639</b>	<b>697</b>	<b>4.336</b>	<b>49</b>	<b>-</b>	<b>71</b>	<b>54</b>	<b>312</b>	<b>74</b>
Dirigenti e personale con qualifiche ad esaurimento .....	221	27	248	4	-	4	4	12	8
Ottava qualifica .....	94	11	105	-	-	2	-	13	3
Settima qualifica .....	735	73	808	13	-	11	8	51	22

## ruolo per amministrazione, qualifica, sesso e regione

Liguria	Emilia Romagna	Toscana	Umbria	Marche	Lazio	Abruzzi	Molise	Campania	Puglia	Basilicata	Calabria	Sicilia	Sardegna	Estero
-	-	-	-	-	24	-	-	-	-	-	-	-	-	3
-	-	-	-	-	44	-	-	-	-	-	-	-	-	-
-	-	-	-	-	22	-	-	-	-	-	-	-	-	-
-	-	-	-	-	104	-	-	-	-	-	-	-	-	-
-	-	-	-	-	220	-	-	-	-	-	-	-	-	-
-	-	-	-	-	46	-	-	-	-	-	-	-	-	-
-	-	-	-	-	25	-	-	-	-	-	-	-	-	-
<b>1.495</b>	<b>2.901</b>	<b>3.564</b>	<b>428</b>	<b>1.129</b>	<b>15.276</b>	<b>169</b>	<b>61</b>	<b>5.789</b>	<b>8.081</b>	<b>46</b>	<b>214</b>	<b>2.295</b>	<b>2.716</b>	<b>39</b>
12	4	5	-	-	246	-	-	11	10	-	1	6	1	1
12	12	37	5	7	209	3	-	30	29	-	3	19	8	-
148	31	161	11	15	617	9	-	144	149	-	9	51	22	-
70	29	81	22	37	607	7	-	78	83	-	10	48	17	-
405	683	662	82	144	4.038	45	15	1.300	1.769	2	44	494	389	2
223	246	297	100	70	2.036	41	19	551	723	18	31	300	241	30
573	1.778	2.123	194	805	6.934	57	19	3.330	4.757	15	96	1.266	1.866	6
52	111	192	14	51	572	7	5	327	544	3	20	95	155	-
-	7	6	-	-	17	-	-	18	17	-	-	16	17	-
<b>1.980</b>	<b>2.616</b>	<b>2.840</b>	<b>1.207</b>	<b>773</b>	<b>9.473</b>	<b>1.323</b>	<b>529</b>	<b>3.977</b>	<b>2.557</b>	<b>604</b>	<b>1.430</b>	<b>4.395</b>	<b>1.206</b>	<b>7</b>
146	148	154	65	30	630	68	15	214	132	18	60	236	36	3
227	216	270	83	58	775	84	27	395	204	37	124	385	92	3
271	390	376	149	89	1.226	144	58	472	325	58	156	468	141	1
508	574	658	261	170	2.257	350	147	1.004	615	148	379	1.086	289	-
132	265	264	124	76	949	86	46	474	281	49	125	426	93	-
603	908	947	449	314	2.804	468	176	1.136	769	238	470	1.430	452	-
28	69	84	32	15	334	31	28	127	65	21	41	121	17	-
65	46	87	44	21	493	92	32	155	166	35	75	243	86	-
-	-	-	-	-	5	-	-	-	-	-	-	-	-	-
<b>1.047</b>	<b>1.507</b>	<b>1.711</b>	<b>626</b>	<b>435</b>	<b>5.286</b>	<b>743</b>	<b>287</b>	<b>3.916</b>	<b>2.151</b>	<b>406</b>	<b>1.358</b>	<b>3.224</b>	<b>943</b>	<b>-</b>
30	45	52	20	17	197	25	13	137	67	13	39	136	29	-
62	87	99	35	20	386	34	20	253	129	25	61	203	47	-
93	136	116	58	37	230	73	26	170	123	19	83	172	81	-
321	476	516	174	120	1.234	188	62	910	603	98	324	893	284	-
31	46	62	38	23	285	25	11	387	72	21	61	251	49	-
362	519	632	191	133	1.846	260	101	1.399	876	160	523	991	326	-
60	79	116	52	50	516	76	31	364	166	38	155	336	51	-
88	119	118	58	35	592	62	23	296	115	32	112	242	76	-
<b>10</b>	<b>58</b>	<b>60</b>	<b>14</b>	<b>10</b>	<b>926</b>	<b>13</b>	<b>9</b>	<b>79</b>	<b>23</b>	<b>7</b>	<b>22</b>	<b>33</b>	<b>31</b>	<b>5</b>
4	15	12	2	2	128	3	1	11	3	2	8	-	6	4
-	5	2	1	1	36	1	3	6	4	1	2	4	3	1
4	18	20	4	2	249	3	2	27	7	-	6	10	5	-
1	9	10	6	2	178	4	1	13	4	3	3	11	9	-
-	1	2	1	-	90	-	1	4	-	-	-	1	-	-
1	4	8	-	2	173	2	-	7	2	1	1	3	5	-
-	3	5	-	-	49	-	1	10	1	-	-	4	1	-
-	1	1	-	1	23	-	-	1	2	-	2	-	2	-
<b>516</b>	<b>891</b>	<b>974</b>	<b>439</b>	<b>228</b>	<b>5.747</b>	<b>423</b>	<b>172</b>	<b>1.059</b>	<b>625</b>	<b>239</b>	<b>477</b>	<b>1.371</b>	<b>479</b>	<b>-</b>
24	44	49	28	13	348	30	12	68	37	16	22	69	23	-
9	14	16	11	7	101	9	2	5	13	2	14	16	4	-
9	12	19	8	8	364	16	5	65	27	5	16	48	10	-
36	61	61	24	10	358	21	16	49	34	17	26	80	56	-
95	178	227	99	51	1.297	97	42	226	151	58	103	315	112	-
49	80	90	31	19	521	35	17	84	62	14	40	137	33	-
191	300	353	151	79	1.843	151	59	364	208	85	161	487	138	-
30	110	88	56	29	498	52	15	116	64	35	63	132	60	-
73	92	71	31	12	417	12	4	82	29	7	32	87	43	-
<b>112</b>	<b>269</b>	<b>119</b>	<b>153</b>	<b>33</b>	<b>1.488</b>	<b>65</b>	<b>44</b>	<b>465</b>	<b>149</b>	<b>88</b>	<b>74</b>	<b>613</b>	<b>104</b>	<b>-</b>
9	18	7	4	2	124	2	3	17	9	2	4	12	3	-
1	7	2	1	2	34	2	-	6	4	2	1	25	-	-
18	31	24	22	6	295	15	7	75	23	12	19	146	10	-

## Segue Tav. 18 - Ministeri - Impiegati civili ed operai di

AMMINISTRAZIONE E QUALIFICA	POSTI OCCUPATI			Piemonte	Valle d'Aosta	Lom- bardia	Trentino Alto Adige	Veneto	Friuli Venezia Giulia
	MASCHI	FEMMINE	TOTALE						
Sesta qualifica .....	640	114	754	2	-	12	11	49	9
Quinta qualifica .....	500	163	663	3	-	13	2	40	6
Quarta qualifica .....	994	292	1.286	13	-	16	25	80	19
Terza qualifica .....	428	14	442	14	-	12	3	66	7
Seconda qualifica .....	27	3	30	-	-	1	1	1	-
<b>Lavoro e previdenza sociale .....</b>	<b>9.055</b>	<b>6.439</b>	<b>15.494</b>	<b>857</b>	<b>81</b>	<b>1.302</b>	<b>197</b>	<b>912</b>	<b>342</b>
Dirigenti e personale con qualifiche ad esaurimento .....	529	43	572	17	1	42	4	24	10
Ottava qualifica .....	337	48	385	20	-	24	1	15	9
Settima qualifica .....	1.012	507	1.519	55	6	104	4	83	30
Sesta qualifica .....	4.206	1.613	5.819	256	33	461	75	295	127
Quinta qualifica .....	983	1.150	2.133	199	33	219	60	218	69
Quarta qualifica .....	1.530	2.940	4.470	281	8	415	47	239	87
Terza qualifica .....	116	9	125	3	-	7	1	5	5
Seconda qualifica .....	342	129	471	26	-	30	5	33	5
<b>Marina mercantile .....</b>	<b>673</b>	<b>304</b>	<b>977</b>	<b>-</b>	<b>-</b>	<b>-</b>	<b>7</b>	<b>6</b>	<b>-</b>
Dirigenti e personale con qualifiche ad esaurimento .....	50	11	61	-	-	-	-	-	-
Ottava qualifica .....	20	9	29	-	-	-	-	-	-
Settima qualifica .....	42	35	77	-	-	-	-	-	-
Sesta qualifica .....	203	101	304	-	-	-	5	3	-
Quinta qualifica .....	115	49	164	-	-	-	-	-	-
Quarta qualifica .....	176	73	249	-	-	-	2	-	-
Terza qualifica .....	39	19	58	-	-	-	-	3	-
Seconda qualifica .....	28	7	35	-	-	-	-	-	-
<b>Partecipazioni statali .....</b>	<b>89</b>	<b>40</b>	<b>129</b>	<b>-</b>	<b>-</b>	<b>-</b>	<b>-</b>	<b>-</b>	<b>-</b>
Dirigenti e personale con qualifiche ad esaurimento .....	22	3	25	-	-	-	-	-	-
Ottava qualifica .....	18	4	22	-	-	-	-	-	-
Settima qualifica .....	5	8	13	-	-	-	-	-	-
Sesta qualifica .....	-	5	5	-	-	-	-	-	-
Quinta qualifica .....	7	3	10	-	-	-	-	-	-
Quarta qualifica .....	16	17	33	-	-	-	-	-	-
Terza qualifica .....	18	-	18	-	-	-	-	-	-
Seconda qualifica .....	3	-	3	-	-	-	-	-	-
<b>Poste e telecomunicazioni .....</b>	<b>-</b>	<b>-</b>	<b>-</b>	<b>-</b>	<b>-</b>	<b>-</b>	<b>-</b>	<b>-</b>	<b>-</b>
<b>Pubblica istruzione .....</b>	<b>102.067</b>	<b>95.554</b>	<b>197.621</b>	<b>10.970</b>	<b>-</b>	<b>19.672</b>	<b>1.295</b>	<b>12.823</b>	<b>4.060</b>
Dirigenti e personale con qualifiche ad esaurimento .....	1.060	271	1.331	58	-	86	6	70	20
Ottava qualifica .....	1.961	1.662	3.623	127	-	253	19	165	72
Settima qualifica .....	4.529	3.662	8.191	299	-	557	36	384	168
Sesta qualifica .....	7.816	7.597	15.413	618	-	1.127	64	749	331
Quinta qualifica .....	9.980	8.155	18.135	1.054	-	1.972	135	1.240	397
Quarta qualifica .....	29.615	38.228	67.843	3.771	-	7.047	427	4.218	1.432
Terza qualifica .....	45.809	35.155	80.964	4.965	-	8.482	598	5.888	1.607
Seconda qualifica .....	1.297	824	2.121	78	-	148	10	109	33
<b>Sanita' .....</b>	<b>3.169</b>	<b>1.973</b>	<b>5.142</b>	<b>65</b>	<b>11</b>	<b>145</b>	<b>40</b>	<b>149</b>	<b>85</b>
Dirigenti e personale con qualifiche ad esaurimento .....	423	211	634	-	1	5	1	2	4
Ottava qualifica .....	479	66	545	16	-	45	3	19	8
Settima qualifica .....	780	392	1.172	17	5	33	5	98	31
Sesta qualifica .....	380	512	892	12	2	22	7	11	15
Quinta qualifica .....	224	167	391	1	-	5	-	4	6
Quarta qualifica .....	638	497	1.135	17	3	32	21	14	16
Terza qualifica .....	166	92	258	-	-	-	2	-	3
Seconda qualifica .....	79	36	115	2	-	3	1	1	2
<b>Tesoro .....</b>	<b>8.793</b>	<b>6.920</b>	<b>15.713</b>	<b>622</b>	<b>32</b>	<b>880</b>	<b>151</b>	<b>534</b>	<b>252</b>
Dirigenti e personale con qualifiche ad esaurimento .....	1.009	110	1.119	27	3	37	5	23	13
Ottava qualifica .....	1.237	649	1.886	78	6	118	20	63	21
Settima qualifica .....	1.024	583	1.607	32	2	38	7	25	16
Sesta qualifica .....	1.361	1.966	3.327	138	9	273	50	188	51
Quinta qualifica .....	1.335	520	1.855	20	1	62	7	41	20

ruolo per amministrazione, qualifica, sesso e regione

Liguria	Emilia Romagna	Toscana	Umbria	Marche	Lazio	Abruzzi	Molise	Campania	Puglia	Basilicata	Calabria	Sicilia	Sardegna	Estero
13	44	19	13	1	145	7	14	109	35	44	17	202	8	-
15	30	20	30	7	282	7	8	68	17	10	9	76	20	-
37	81	43	59	11	476	24	9	143	49	12	16	129	44	-
19	58	4	23	4	116	8	3	44	11	5	5	21	19	-
-	-	-	1	-	16	-	-	3	1	1	3	2	-	-
<b>407</b>	<b>1.032</b>	<b>878</b>	<b>450</b>	<b>245</b>	<b>2.720</b>	<b>484</b>	<b>251</b>	<b>1.751</b>	<b>1.263</b>	<b>355</b>	<b>883</b>	<b>357</b>	<b>722</b>	<b>5</b>
16	23	32	9	14	223	14	4	45	36	7	12	29	7	3
7	22	23	13	6	110	10	3	47	21	8	12	25	7	2
40	62	100	48	14	456	49	24	139	92	27	75	59	52	-
129	424	331	194	115	880	220	93	750	506	130	407	142	251	-
80	117	122	41	23	395	27	32	177	101	49	75	17	79	-
112	356	235	120	62	509	154	81	542	459	125	274	66	298	-
5	3	6	8	2	48	3	7	13	2	1	1	4	1	-
18	25	29	17	9	99	7	7	38	46	8	27	15	27	-
<b>34</b>	<b>18</b>	<b>31</b>	<b>37</b>	<b>17</b>	<b>475</b>	<b>33</b>	<b>6</b>	<b>76</b>	<b>74</b>	<b>5</b>	<b>40</b>	<b>87</b>	<b>31</b>	<b>-</b>
-	-	-	-	-	61	-	-	-	-	-	-	-	-	-
-	-	-	-	-	29	-	-	-	-	-	-	-	-	-
2	2	-	-	-	71	-	-	-	-	-	-	-	-	-
14	9	10	13	-	97	8	-	20	31	-	2	-	19	-
8	1	12	9	-	73	10	4	20	7	-	5	10	5	-
10	6	9	10	10	96	13	-	24	25	5	12	20	7	-
-	-	-	5	7	26	2	2	6	4	-	-	-	-	-
-	-	-	-	-	22	-	-	6	7	-	-	-	-	-
-	-	-	-	-	<b>129</b>	-	-	-	-	-	-	-	-	-
-	-	-	-	-	25	-	-	-	-	-	-	-	-	-
-	-	-	-	-	22	-	-	-	-	-	-	-	-	-
-	-	-	-	-	13	-	-	-	-	-	-	-	-	-
-	-	-	-	-	5	-	-	-	-	-	-	-	-	-
-	-	-	-	-	10	-	-	-	-	-	-	-	-	-
-	-	-	-	-	33	-	-	-	-	-	-	-	-	-
-	-	-	-	-	18	-	-	-	-	-	-	-	-	-
-	-	-	-	-	3	-	-	-	-	-	-	-	-	-
<b>4.878</b>	<b>12.518</b>	<b>12.887</b>	<b>5.407</b>	<b>3.908</b>	<b>23.122</b>	<b>4.661</b>	<b>1.271</b>	<b>24.812</b>	<b>14.362</b>	<b>3.018</b>	<b>9.233</b>	<b>20.875</b>	<b>7.849</b>	<b>-</b>
40	67	80	31	19	422	35	9	120	88	17	46	94	23	-
92	269	279	71	95	687	55	10	438	178	13	78	600	122	-
209	599	641	160	217	1.585	133	27	923	382	29	167	1.395	280	-
431	1.216	1.209	253	417	2.671	207	18	2.499	751	51	321	1.907	573	-
470	1.218	1.238	458	378	1.970	413	139	2.294	1.140	260	890	1.799	670	-
1.593	4.108	4.296	1.867	1.300	7.451	1.622	441	8.753	5.252	1.061	3.232	7.183	2.789	-
1.996	4.876	5.093	2.517	1.424	7.933	2.147	615	9.513	6.425	1.560	4.449	7.573	3.303	-
47	165	51	50	58	403	49	12	272	146	27	50	324	89	-
<b>154</b>	<b>82</b>	<b>89</b>	<b>43</b>	<b>15</b>	<b>3.654</b>	<b>39</b>	<b>9</b>	<b>256</b>	<b>97</b>	<b>5</b>	<b>29</b>	<b>138</b>	<b>36</b>	<b>1</b>
4	-	1	1	-	605	-	-	4	3	-	1	2	-	-
18	31	21	7	3	284	5	2	42	16	1	5	13	6	-
52	25	30	16	6	682	9	3	64	36	2	6	38	13	1
25	17	18	7	4	661	8	2	28	21	2	5	19	6	-
10	3	3	2	1	310	1	-	40	-	-	-	5	-	-
39	5	15	10	1	796	14	1	55	19	-	11	56	10	-
2	-	-	-	-	243	-	1	5	1	-	-	1	-	-
4	1	1	-	-	73	2	-	18	1	-	1	4	1	-
<b>376</b>	<b>732</b>	<b>581</b>	<b>249</b>	<b>158</b>	<b>7.772</b>	<b>263</b>	<b>112</b>	<b>837</b>	<b>516</b>	<b>121</b>	<b>310</b>	<b>836</b>	<b>368</b>	<b>11</b>
17	30	41	11	16	663	24	6	52	45	10	18	59	12	7
64	112	107	18	29	682	51	9	188	91	10	47	123	47	2
19	48	39	29	18	1.015	29	18	98	51	12	26	68	15	2
98	238	111	53	30	1.486	49	18	110	85	22	70	182	66	-
22	48	59	35	16	1.154	34	23	111	70	15	26	75	16	-

## Segue Tav. 18 - Ministeri - Impiegati civili ed operai di

AMMINISTRAZIONE E QUALIFICA	POSTI OCCUPATI			Piemonte	Valle d'Aosta	Lom- bardia	Trentino Alto Adige	Veneto	Friuli Venezia Giulia
	MASCHI	FEMMINE	TOTALE						
Quarta qualifica .....	1.886	2.741	4.627	271	8	287	45	152	111
Terza qualifica .....	387	57	444	7	-	13	2	9	1
Seconda qualifica .....	554	294	848	49	3	52	15	33	19
<b>Trasporti .....</b>	<b>3.872</b>	<b>1.699</b>	<b>5.571</b>	<b>255</b>	<b>13</b>	<b>380</b>	<b>65</b>	<b>254</b>	<b>101</b>
Dirigenti e personale con qualifiche ad esaurimento .....	167	12	179	5	-	10	1	7	5
Ottava qualifica .....	126	8	134	4	1	13	2	3	2
Settima qualifica .....	613	127	740	34	2	45	8	32	14
Sesta qualifica .....	819	375	1.194	47	1	93	10	36	10
Quinta qualifica .....	660	194	854	41	-	83	9	48	15
Quarta qualifica .....	861	910	1.771	104	9	115	34	96	43
Terza qualifica .....	252	9	261	5	-	5	-	16	7
Seconda qualifica .....	374	64	438	15	-	16	1	16	5
<b>Turismo e spettacolo .....</b>	<b>174</b>	<b>203</b>	<b>377</b>	<b>-</b>	<b>-</b>	<b>-</b>	<b>-</b>	<b>-</b>	<b>-</b>
Dirigenti e personale con qualifiche ad esaurimento .....	22	6	28	-	-	-	-	-	-
Ottava qualifica .....	6	6	12	-	-	-	-	-	-
Settima qualifica .....	30	18	48	-	-	-	-	-	-
Sesta qualifica .....	8	19	27	-	-	-	-	-	-
Quinta qualifica .....	27	25	52	-	-	-	-	-	-
Quarta qualifica .....	27	108	135	-	-	-	-	-	-
Terza qualifica .....	32	7	39	-	-	-	-	-	-
Seconda qualifica .....	22	14	36	-	-	-	-	-	-
<b>TOTALE ...</b>	<b>252.226</b>	<b>183.177</b>	<b>435.403</b>	<b>20.627</b>	<b>513</b>	<b>33.927</b>	<b>5.342</b>	<b>21.364</b>	<b>11.783</b>
<b>RIASSUNTO</b>									
Dirigenti e personale con qualifiche ad esaurimento .....	9.888	1.480	11.368	450	21	785	102	407	172
Ottava qualifica bis .....	162	117	279	9	-	17	5	16	9
Ottava qualifica .....	10.754	4.303	15.057	660	47	1.277	179	641	295
Settima qualifica .....	18.681	11.082	29.763	1.211	58	1.990	206	1.287	554
Sesta qualifica .....	31.810	27.697	59.507	2.743	161	4.866	683	2.670	1.142
Quinta qualifica .....	30.471	16.145	46.616	1.995	49	2.980	625	2.181	1.458
Quarta qualifica .....	59.653	72.557	132.210	6.774	143	11.680	1.380	6.949	2.639
Terza qualifica .....	79.729	45.196	124.925	6.123	13	9.307	1.792	6.684	5.042
Seconda qualifica .....	11.013	4.549	15.562	662	21	1.025	364	529	465
Prima qualifica .....	65	51	116	-	-	-	6	-	7

## ruolo per amministrazione, qualifica, sesso e regione

Liguria	Emilia Romagna	Toscana	Umbria	Marche	Lazio	Abruzzi	Molise	Campania	Puglia	Basilicata	Calabria	Sicilia	Sardegna	Estero
128	204	163	85	36	2.164	57	22	190	133	35	100	251	185	-
6	5	21	4	1	283	6	6	31	8	9	6	22	4	-
22	47	40	14	12	325	13	10	57	33	8	17	56	23	-
143	292	370	115	68	1.764	167	48	343	319	60	180	441	192	1
2	6	5	3	1	111	1	-	6	2	-	1	10	2	1
2	2	7	4	1	52	7	2	9	7	-	3	8	4	-
17	39	28	10	1	283	20	8	44	31	7	25	74	18	-
26	59	47	25	17	345	43	15	83	83	20	56	118	60	-
30	33	90	19	9	227	32	2	56	55	8	14	64	19	-
52	116	105	38	32	557	42	12	104	89	18	45	102	58	-
4	13	46	4	2	104	1	2	10	14	-	12	12	4	-
10	24	42	12	5	85	21	7	31	38	6	24	53	27	-
-	-	-	-	-	377	-	-	-	-	-	-	-	-	-
-	-	-	-	-	28	-	-	-	-	-	-	-	-	-
-	-	-	-	-	12	-	-	-	-	-	-	-	-	-
-	-	-	-	-	48	-	-	-	-	-	-	-	-	-
-	-	-	-	-	27	-	-	-	-	-	-	-	-	-
-	-	-	-	-	52	-	-	-	-	-	-	-	-	-
-	-	-	-	-	135	-	-	-	-	-	-	-	-	-
-	-	-	-	-	39	-	-	-	-	-	-	-	-	-
-	-	-	-	-	36	-	-	-	-	-	-	-	-	-
11.686	24.140	27.496	9.857	7.826	92.384	9.401	3.263	48.286	31.618	5.831	15.845	35.903	15.665	2.646
328	465	535	191	127	4.669	221	71	765	487	97	243	704	151	377
9	14	16	11	7	101	9	2	5	13	2	14	16	4	-
504	807	956	269	260	4.113	284	86	1.539	742	111	373	1.497	359	58
989	1.597	1.923	616	517	8.944	685	229	2.640	1.453	255	713	2.697	781	418
1.813	3.470	3.642	1.218	1.131	13.894	1.474	637	6.442	3.222	802	2.057	5.114	1.856	470
1.270	2.589	2.900	934	752	11.936	751	301	5.231	3.637	460	1.311	3.471	1.422	363
3.499	7.158	8.167	3.277	2.292	25.124	3.210	1.045	15.096	8.971	2.067	5.469	11.639	4.923	708
2.869	7.354	8.489	3.060	2.500	19.569	2.468	779	14.943	11.806	1.813	5.104	9.580	5.487	143
405	679	862	281	240	4.012	299	113	1.607	1.270	224	561	1.169	665	109
-	7	6	-	-	22	-	-	18	17	-	-	16	17	-



Tav. 19 - Ministeri - Impiegati civili ed operai di

AMMINISTRAZIONE	POSTI OCCUPATI			Piemonte	Valle d'Aosta	Lombardia	Trentino Alto Adige	Veneto	Friuli Venezia Giulia
	MASCHI	FEMMINE	TOTALE						
<u>DIRIGENTI E PERSONALE CON QUALIFICHE AD ESAURIMENTO</u>									
Presidenza del Consiglio dei ministri ..	117	46	163	2	1	2	2	1	5
Affari esteri .....	547	33	580	-	-	-	-	-	-
Agricoltura e foreste .....	571	106	677	25	-	63	11	23	-
Ambiente .....	15	1	16	-	-	-	-	-	1
Beni culturali e ambientali .....	173	171	344	10	-	14	1	13	-
Bilancio e programmazione economica .....	37	10	47	-	-	-	-	-	8
Commercio con l'estero .....	48	5	53	-	-	-	-	-	-
Difesa .....	285	28	313	5	-	4	1	5	1
Finanze .....	2.536	230	2.766	199	11	347	45	146	1
Grazia e giustizia .....	987	24	1.011	54	2	81	12	30	63
Industria, commercio e artigianato .....	206	39	245	4	-	25	-	14	12
Interno .....	863	93	956	40	2	65	9	37	1
Lavori pubblici .....	221	27	248	4	-	4	4	12	20
Lavoro e previdenza sociale .....	529	43	572	17	1	42	4	24	8
Marina mercantile .....	50	11	61	-	-	-	-	-	10
Partecipazioni statali .....	22	3	25	-	-	-	-	-	-
Poste e telecomunicazioni .....	-	-	-	-	-	-	-	-	-
Pubblica istruzione .....	1.060	271	1.331	58	-	86	6	70	-
Sanita' .....	423	211	634	-	1	5	1	2	20
Tesoro .....	1.009	110	1.119	27	3	37	5	23	4
Trasporti .....	167	12	179	5	-	10	1	7	13
Turismo e spettacolo .....	22	6	28	-	-	-	-	-	5
<b>TOTALE ...</b>	<b>9.888</b>	<b>1.480</b>	<b>11.368</b>	<b>450</b>	<b>21</b>	<b>785</b>	<b>102</b>	<b>407</b>	<b>172</b>
<u>OTTAVA QUALIFICA BIS</u>									
Presidenza del Consiglio dei ministri ..	-	-	-	-	-	-	-	-	-
Affari esteri .....	-	-	-	-	-	-	-	-	-
Agricoltura e foreste .....	-	-	-	-	-	-	-	-	-
Ambiente .....	-	-	-	-	-	-	-	-	-
Beni culturali e ambientali .....	-	-	-	-	-	-	-	-	-
Bilancio e programmazione economica .....	-	-	-	-	-	-	-	-	-
Commercio con l'estero .....	-	-	-	-	-	-	-	-	-
Difesa .....	-	-	-	-	-	-	-	-	-
Finanze .....	-	-	-	-	-	-	-	-	-
Grazia e giustizia .....	-	-	-	-	-	-	-	-	-
Industria, commercio e artigianato .....	-	-	-	-	-	-	-	-	-
Interno .....	162	117	279	9	-	17	5	16	9
Lavori pubblici .....	-	-	-	-	-	-	-	-	-
Lavoro e previdenza sociale .....	-	-	-	-	-	-	-	-	-
Marina mercantile .....	-	-	-	-	-	-	-	-	-
Partecipazioni statali .....	-	-	-	-	-	-	-	-	-
Poste e telecomunicazioni .....	-	-	-	-	-	-	-	-	-
Pubblica istruzione .....	-	-	-	-	-	-	-	-	-
Sanita' .....	-	-	-	-	-	-	-	-	-
Tesoro .....	-	-	-	-	-	-	-	-	-
Trasporti .....	-	-	-	-	-	-	-	-	-
Turismo e spettacolo .....	-	-	-	-	-	-	-	-	-
<b>TOTALE ...</b>	<b>162</b>	<b>117</b>	<b>279</b>	<b>9</b>	<b>-</b>	<b>17</b>	<b>5</b>	<b>16</b>	<b>9</b>
<u>OTTAVA QUALIFICA</u>									
Presidenza del Consiglio dei ministri ..	88	75	163	2	-	3	2	2	1
Affari esteri .....	117	16	133	-	-	-	-	-	-
Agricoltura e foreste .....	223	32	255	7	-	-	-	-	-
Ambiente .....	7	2	9	-	-	7	1	9	-
Beni culturali e ambientali .....	128	224	352	16	-	17	-	-	-
Bilancio e programmazione economica .....	4	5	9	-	-	-	-	11	5
Commercio con l'estero .....	19	8	27	-	-	-	-	-	-
Difesa .....	346	75	421	11	-	-	-	-	-
Finanze .....	3.498	777	4.275	263	35	10	7	11	8
Grazia e giustizia .....	1.563	347	1.910	95	4	557	88	226	126
Industria, commercio e artigianato .....	64	12	76	3	-	202	27	88	33
Interno .....	419	267	686	18	1	1	-	1	1
Lavori pubblici .....	94	11	105	-	-	25	9	15	6
Lavoro e previdenza sociale .....	337	48	385	20	-	2	-	13	3
Marina mercantile .....	20	9	29	-	-	24	1	15	9
Partecipazioni statali .....	18	4	22	-	-	-	-	-	-
Poste e telecomunicazioni .....	-	-	-	-	-	-	-	-	-
Pubblica istruzione .....	1.961	1.662	3.623	127	-	-	-	-	-
Sanita' .....	479	66	545	16	-	253	19	165	72
Tesoro .....	1.237	649	1.886	78	-	45	3	19	8
Trasporti .....	126	8	134	4	6	118	20	63	21
Turismo e spettacolo .....	6	6	12	-	1	13	2	3	2
<b>TOTALE ...</b>	<b>10.754</b>	<b>4.303</b>	<b>15.057</b>	<b>660</b>	<b>47</b>	<b>1.277</b>	<b>179</b>	<b>641</b>	<b>295</b>

## ruolo per qualifica, amministrazione, sesso e regione

Liguria	Emilia Romagna	Toscana	Umbria	Marche	Lazio	Abruzzi	Molise	Campania	Puglia	Basilicata	Calabria	Sicilia	Sardegna	Estero
1	3	1	1	2	119	1	1	5	4	3	3	5	1	-
-	-	2	-	-	230	-	-	-	-	-	-	-	-	348
14	36	67	7	7	248	13	4	51	42	6	23	32	2	2
-	-	-	-	-	16	-	-	-	-	-	-	-	-	-
9	26	27	9	4	152	5	3	24	9	3	5	14	6	2
-	-	-	-	-	45	-	-	-	-	-	-	-	-	2
-	-	-	-	-	48	-	-	-	-	-	-	-	-	2
12	4	5	-	-	246	-	-	-	-	-	-	-	-	4
146	148	154	65	30	630	68	-	11	10	-	1	6	1	1
30	45	52	20	17	197	25	15	214	132	18	60	236	36	3
4	15	12	2	2	128	3	13	137	67	13	39	136	29	-
24	44	49	28	13	348	30	1	11	3	2	8	-	6	4
9	18	7	4	2	124	2	12	68	37	16	22	69	23	-
16	23	32	9	14	223	14	3	17	9	2	4	12	3	-
-	-	-	-	-	61	-	4	45	36	7	12	29	7	3
-	-	-	-	-	25	-	-	-	-	-	-	-	-	-
40	67	80	31	19	422	35	9	120	88	17	46	94	23	-
4	-	1	1	-	605	-	-	4	3	-	1	2	-	-
17	30	41	11	16	663	24	6	52	45	10	18	59	12	7
2	6	5	3	1	111	1	-	6	2	-	1	10	2	1
-	-	-	-	-	28	-	-	-	-	-	-	-	-	-
<b>328</b>	<b>465</b>	<b>535</b>	<b>191</b>	<b>127</b>	<b>4.669</b>	<b>221</b>	<b>71</b>	<b>765</b>	<b>487</b>	<b>97</b>	<b>243</b>	<b>704</b>	<b>151</b>	<b>377</b>
-	-	-	-	-	-	-	-	-	-	-	-	-	-	-
-	-	-	-	-	-	-	-	-	-	-	-	-	-	-
-	-	-	-	-	-	-	-	-	-	-	-	-	-	-
-	-	-	-	-	-	-	-	-	-	-	-	-	-	-
-	-	-	-	-	-	-	-	-	-	-	-	-	-	-
-	-	-	-	-	-	-	-	-	-	-	-	-	-	-
-	-	-	-	-	-	-	-	-	-	-	-	-	-	-
-	-	-	-	-	-	-	-	-	-	-	-	-	-	-
-	-	-	-	-	-	-	-	-	-	-	-	-	-	-
-	-	-	-	-	-	-	-	-	-	-	-	-	-	-
9	14	16	11	7	101	9	2	5	13	2	14	16	4	-
-	-	-	-	-	-	-	-	-	-	-	-	-	-	-
-	-	-	-	-	-	-	-	-	-	-	-	-	-	-
-	-	-	-	-	-	-	-	-	-	-	-	-	-	-
-	-	-	-	-	-	-	-	-	-	-	-	-	-	-
-	-	-	-	-	-	-	-	-	-	-	-	-	-	-
9	14	16	11	7	101	9	2	5	13	2	14	16	4	-
-	-	-	-	-	-	-	-	-	-	-	-	-	-	-
1	1	21	13	24	66	3	-	5	1	-	-	13	5	-
-	-	-	-	-	86	-	-	-	-	-	-	-	-	47
2	11	15	4	4	93	11	3	26	27	6	17	11	1	-
-	-	-	-	-	9	-	-	-	-	-	-	-	-	-
7	20	54	6	2	144	2	2	29	4	2	4	20	7	-
-	-	-	-	-	9	-	-	-	-	-	-	-	-	-
-	-	-	-	-	24	-	-	-	-	-	-	-	-	3
12	12	37	5	7	209	3	-	30	29	-	3	19	8	-
227	216	270	83	58	775	84	27	395	204	37	124	385	92	3
62	87	99	35	20	386	34	20	253	129	25	61	203	47	-
-	5	2	1	1	36	1	3	6	4	1	2	4	3	1
9	12	19	8	8	364	16	5	65	27	5	16	48	10	-
1	7	2	1	2	34	2	-	6	4	2	1	25	-	-
7	22	23	13	6	110	10	3	47	21	8	12	25	7	2
-	-	-	-	-	29	-	-	-	-	-	-	-	-	-
-	-	-	-	-	22	-	-	-	-	-	-	-	-	-
92	269	279	71	95	687	55	10	438	178	13	78	600	122	-
18	31	21	7	3	284	5	2	42	16	1	5	13	6	-
64	112	107	18	29	682	51	9	188	91	10	47	123	47	2
2	2	7	4	1	52	7	2	9	7	1	3	8	4	-
-	-	-	-	-	12	-	-	-	-	-	-	-	-	-
<b>504</b>	<b>807</b>	<b>956</b>	<b>269</b>	<b>260</b>	<b>4.113</b>	<b>284</b>	<b>86</b>	<b>1.539</b>	<b>742</b>	<b>111</b>	<b>373</b>	<b>1.497</b>	<b>359</b>	<b>58</b>

## Segue Tav. 19 - Ministeri - Impiegati civili ed operai di

AMMINISTRAZIONE	POSTI OCCUPATI			Piemonte	Valle d'Aosta	Lombardia	Trentino Alto Adige	Veneto	Friuli Venezia Giulia
	MASCHI	FEMMINE	TOTALE						
<b>SETTIMA QUALIFICA</b>									
Presidenza del Consiglio dei ministri ..	158	205	363	11	1	14	15	9	15
Affari esteri .....	461	236	697	-	-	-	-	-	-
Agricoltura e foreste .....	640	149	789	31	-	36	2	45	-
Ambiente .....	21	7	28	-	-	-	-	-	-
Beni culturali e ambientali .....	1.042	1.762	2.804	78	-	116	1	-	-
Bilancio e programmazione economica .....	20	19	39	-	-	-	-	105	42
Commercio con l'estero .....	23	21	44	-	-	-	-	-	-
Difesa .....	1.171	281	1.452	21	-	19	5	29	-
Finanze .....	4.450	1.554	6.004	407	34	742	78	291	11
Grazia e giustizia .....	1.141	800	1.941	159	4	211	20	80	128
Industria, commercio e artigianato .....	280	114	394	8	1	13	2	9	50
Interno .....	504	529	1.033	46	3	51	15	46	4
Lavori pubblici .....	735	73	808	13	-	11	8	51	23
Lavoro e previdenza sociale .....	1.012	507	1.519	55	6	104	4	83	22
Marina mercantile .....	42	35	77	-	-	-	-	-	30
Partecipazioni statali .....	5	8	13	-	-	-	-	-	-
Poste e telecomunicazioni .....	-	-	-	-	-	-	-	-	-
Pubblica istruzione .....	4.529	3.662	8.191	299	-	557	36	384	168
Sanita' .....	780	392	1.172	17	5	33	5	98	31
Tesoro .....	1.024	583	1.607	32	2	38	7	25	16
Trasporti .....	613	127	740	34	2	45	8	32	14
Turismo e spettacolo .....	30	18	48	-	-	-	-	-	-
<b>TOTALE ...</b>	<b>18.681</b>	<b>11.082</b>	<b>29.763</b>	<b>1.211</b>	<b>58</b>	<b>1.990</b>	<b>206</b>	<b>1.287</b>	<b>554</b>
<b>SESTA QUALIFICA</b>									
Presidenza del Consiglio dei ministri ..	282	404	686	17	-	33	22	13	11
Affari esteri .....	429	523	952	-	-	-	-	-	-
Agricoltura e foreste .....	336	130	466	16	-	23	6	16	1
Ambiente .....	9	1	10	-	-	-	-	-	-
Beni culturali e ambientali .....	1.899	2.117	4.016	82	-	116	6	119	45
Bilancio e programmazione economica .....	16	19	35	-	-	-	-	-	-
Commercio con l'estero .....	11	11	22	-	-	-	-	-	-
Difesa .....	853	360	1.213	27	-	31	10	39	12
Finanze .....	6.988	4.757	11.745	704	95	1.403	237	563	297
Grazia e giustizia .....	3.880	4.777	8.657	658	16	1.068	136	418	158
Industria, commercio e artigianato .....	156	133	289	10	-	14	1	8	2
Interno .....	1.518	2.163	3.681	156	5	190	43	163	73
Lavori pubblici .....	640	114	754	2	-	12	11	49	9
Lavoro e previdenza sociale .....	4.206	1.613	5.819	256	33	461	75	295	127
Marina mercantile .....	203	101	304	-	-	-	5	3	-
Partecipazioni statali .....	-	5	5	-	-	-	-	-	-
Poste e telecomunicazioni .....	-	-	-	-	-	-	-	-	-
Pubblica istruzione .....	7.816	7.597	15.413	618	-	1.127	64	749	331
Sanita' .....	380	512	892	12	2	22	7	11	15
Tesoro .....	1.361	1.966	3.327	138	9	273	50	186	51
Trasporti .....	819	375	1.194	47	1	93	10	36	10
Turismo e spettacolo .....	8	19	27	-	-	-	-	-	-
<b>TOTALE ...</b>	<b>31.810</b>	<b>27.697</b>	<b>59.507</b>	<b>2.743</b>	<b>161</b>	<b>4.866</b>	<b>683</b>	<b>2.670</b>	<b>1.142</b>
<b>QUINTA QUALIFICA</b>									
Presidenza del Consiglio dei ministri ..	351	220	571	9	1	6	2	7	-
Affari esteri .....	395	217	612	-	-	-	-	-	-
Agricoltura e foreste .....	369	150	519	8	-	13	1	18	1
Ambiente .....	4	2	6	-	-	-	-	-	-
Beni culturali e ambientali .....	1.001	268	1.269	30	-	30	1	24	9
Bilancio e programmazione economica .....	18	11	29	-	-	-	-	-	-
Commercio con l'estero .....	49	55	104	-	-	-	-	-	-
Difesa .....	10.353	1.449	11.802	246	2	112	330	220	812
Finanze .....	2.459	1.777	4.236	215	11	311	48	187	74
Grazia e giustizia .....	958	637	1.595	102	-	50	6	67	8
Industria, commercio e artigianato .....	67	38	105	1	-	-	1	1	2
Interno .....	616	895	1.511	66	1	104	23	66	39
Lavori pubblici .....	500	163	663	3	-	13	2	40	6
Lavoro e previdenza sociale .....	983	1.150	2.133	199	33	219	60	218	69
Marina mercantile .....	115	49	164	-	-	-	-	-	-
Partecipazioni statali .....	7	3	10	-	-	-	-	-	-
Poste e telecomunicazioni .....	-	-	-	-	-	-	-	-	-
Pubblica istruzione .....	9.980	8.155	18.135	1.054	-	1.972	135	1.240	397
Sanita' .....	224	167	391	1	-	5	-	4	6
Tesoro .....	1.335	520	1.855	20	1	62	7	41	20
Trasporti .....	660	194	854	41	-	83	9	48	15
Turismo e spettacolo .....	27	25	52	-	-	-	-	-	-
<b>TOTALE ...</b>	<b>30.471</b>	<b>16.145</b>	<b>46.616</b>	<b>1.995</b>	<b>49</b>	<b>2.980</b>	<b>625</b>	<b>2.181</b>	<b>1.458</b>

## ruolo per qualifica, amministrazione, sesso e regione

Liguria	Emilia Romagna	Toscana	Umbria	Marche	Lazio	Abruzzi	Molise	Campania	Puglia	Basilicata	Calabria	Sicilia	Sardegna	Estero
10	10	20	25	21	160	2	1	8	8	2	7	17	7	-
-	-	15	-	-	269	-	-	-	-	-	-	-	-	413
17	40	53	15	17	338	25	7	45	36	14	22	37	9	-
-	-	-	-	-	28	-	-	-	-	-	-	-	-	-
53	105	239	45	64	939	153	32	382	156	56	84	82	72	-
-	-	-	-	-	38	-	-	-	-	-	-	-	-	1
-	-	-	-	-	44	-	-	-	-	-	-	-	-	-
148	31	161	11	15	617	9	-	-	-	-	-	-	-	-
271	390	376	149	89	1.226	144	58	144	149	-	9	51	22	-
93	136	116	58	37	230	73	26	170	325	58	156	468	141	1
4	18	20	4	2	249	3	2	27	123	19	83	172	81	-
36	61	61	24	10	358	21	16	49	7	-	6	10	5	-
18	31	24	22	6	295	15	7	75	34	17	26	80	56	-
40	62	100	48	14	456	49	24	139	23	12	19	146	10	-
2	2	-	-	-	71	-	-	-	92	27	75	59	52	-
-	-	-	-	-	13	-	-	-	-	-	2	-	-	-
209	599	641	160	217	1.585	133	27	923	382	29	167	1.395	280	-
52	25	30	16	6	682	9	3	64	36	2	6	38	13	1
19	48	39	29	18	1.015	29	18	98	51	12	26	68	15	2
17	39	28	10	1	283	20	8	44	31	7	25	74	18	-
-	-	-	-	-	48	-	-	-	-	-	-	-	-	-
<b>989</b>	<b>1.597</b>	<b>1.923</b>	<b>616</b>	<b>517</b>	<b>8.944</b>	<b>685</b>	<b>229</b>	<b>2.640</b>	<b>1.453</b>	<b>255</b>	<b>713</b>	<b>2.697</b>	<b>781</b>	<b>418</b>
15	22	62	38	34	270	17	18	23	17	8	14	36	16	-
-	-	11	-	-	471	-	-	-	-	-	-	-	-	470
9	23	29	4	9	184	16	1	52	31	3	19	20	4	-
-	-	-	-	-	10	-	-	-	-	-	-	-	-	-
58	152	303	56	124	1.012	253	203	537	206	213	308	81	142	-
-	-	-	-	-	35	-	-	-	-	-	-	-	-	-
-	-	-	-	-	22	-	-	-	-	-	-	-	-	-
70	29	81	22	37	607	7	3	78	83	2	10	48	17	-
508	574	658	261	170	2.257	350	147	1.004	615	148	379	1.086	289	-
321	476	516	174	120	1.234	188	62	910	603	98	324	893	284	-
1	9	10	6	2	178	4	1	13	4	3	3	11	9	-
95	178	227	99	51	1.297	97	42	226	151	58	103	315	112	-
13	44	19	13	1	145	7	14	109	35	44	17	202	8	-
129	424	331	194	115	880	220	93	750	506	130	407	142	251	-
14	9	10	13	-	97	8	-	20	31	-	21	54	19	-
-	-	-	-	-	5	-	-	-	-	-	-	-	-	-
431	1.216	1.209	253	417	2.671	207	18	2.499	751	51	321	1.907	573	-
25	17	18	7	4	661	8	2	28	21	2	5	19	6	-
98	238	111	53	30	1.486	49	18	110	85	22	70	182	66	-
26	59	47	25	17	345	43	15	83	83	20	56	118	60	-
-	-	-	-	-	27	-	-	-	-	-	-	-	-	-
<b>1.813</b>	<b>3.470</b>	<b>3.642</b>	<b>1.218</b>	<b>1.131</b>	<b>13.894</b>	<b>1.474</b>	<b>637</b>	<b>6.442</b>	<b>3.222</b>	<b>802</b>	<b>2.057</b>	<b>5.114</b>	<b>1.856</b>	<b>470</b>
4	4	47	37	38	345	3	1	17	5	2	4	27	12	-
-	-	6	-	-	245	-	-	-	-	-	-	-	-	361
5	17	31	10	7	332	13	-	22	14	6	7	10	4	-
-	-	-	-	-	6	-	-	-	-	-	-	-	-	-
9	43	192	17	11	519	20	2	177	44	18	11	79	33	-
-	-	-	-	-	29	-	-	-	-	-	-	-	-	-
-	-	-	-	-	104	-	-	-	-	-	-	-	-	-
405	683	662	82	144	4.038	45	15	1.300	1.769	8	44	494	389	2
132	265	264	124	76	949	86	46	474	281	49	125	426	93	-
31	46	62	38	23	285	25	11	387	72	21	61	251	49	-
-	1	2	1	-	90	-	1	4	-	-	-	1	-	-
49	80	90	31	19	521	35	17	84	62	14	40	137	33	-
15	30	20	30	7	282	7	8	68	17	10	9	76	20	-
80	117	122	41	23	395	27	32	177	101	49	75	17	79	-
8	1	12	9	-	73	10	4	20	7	-	5	10	5	-
-	-	-	-	-	10	-	-	-	-	-	-	-	-	-
470	1.218	1.238	458	378	1.970	413	139	2.294	1.140	260	890	1.799	670	-
10	3	3	2	1	310	1	-	40	-	-	-	5	-	-
22	48	59	35	16	1.154	34	23	111	70	15	26	75	16	-
30	33	90	19	9	227	32	2	56	55	8	14	64	19	-
-	-	-	-	-	52	-	-	-	-	-	-	-	-	-
<b>1.270</b>	<b>2.589</b>	<b>2.900</b>	<b>934</b>	<b>752</b>	<b>11.936</b>	<b>751</b>	<b>301</b>	<b>5.231</b>	<b>3.637</b>	<b>460</b>	<b>1.311</b>	<b>3.471</b>	<b>1.422</b>	<b>363</b>

## Segue Tav. 19 - Ministeri - Impiegati civili ed operai di

AMMINISTRAZIONE	POSTI OCCUPATI			Piemonte	Valle d'Aosta	Lombardia	Trentino Alto Adige	Veneto	Friuli Venezia Giulia
	MASCHI	FEMMINE	TOTALE						
<b>QUARTA QUALIFICA</b>									
Presidenza del Consiglio dei ministri ..	494	967	1.461	22	2	48	41	37	12
Affari esteri .....	572	847	1.419	-	-	-	-	-	-
Agricoltura e foreste .....	179	160	339	7	-	8	4	14	-
Ambiente .....	5	-	5	-	-	-	-	-	-
Beni culturali e ambientali .....	6.402	2.620	9.022	243	-	259	15	290	100
Bilancio e programmazione economica .....	15	34	49	-	-	-	-	-	-
Commercio con l'estero .....	55	165	220	-	-	-	-	-	-
Difesa .....	3.916	1.761	5.677	155	6	104	120	238	-
Finanze .....	7.732	7.965	15.697	1.059	83	1.765	374	835	128
Grazia e giustizia .....	2.704	8.180	10.884	547	18	1.187	181	469	417
Industria, commercio e artigianato .....	73	153	226	4	-	7	-	4	163
Interno .....	1.763	3.899	5.662	280	6	390	44	263	2
Lavori pubblici .....	994	292	1.286	13	-	16	25	80	109
Lavoro e previdenza sociale .....	1.530	2.940	4.470	281	8	415	47	239	19
Marina mercantile .....	176	73	249	-	-	-	2	-	87
Partecipazioni statali .....	16	17	33	-	-	-	-	-	-
Poste e telecomunicazioni .....	-	-	-	-	-	-	-	-	-
Pubblica istruzione .....	29.615	38.228	67.843	3.771	-	7.047	427	4.218	1.432
Sanita' .....	638	497	1.135	17	3	32	21	14	16
Tesoro .....	1.886	2.741	4.627	271	8	287	45	152	111
Trasporti .....	861	910	1.771	104	9	115	34	96	43
Turismo e spettacolo .....	27	108	135	-	-	-	-	-	-
<b>TOTALE ...</b>	<b>59.653</b>	<b>72.557</b>	<b>132.210</b>	<b>6.774</b>	<b>143</b>	<b>11.680</b>	<b>1.380</b>	<b>6.949</b>	<b>2.639</b>
<b>TERZA QUALIFICA</b>									
Presidenza del Consiglio dei ministri ..	175	33	208	5	2	3	14	3	-
Affari esteri .....	277	12	289	-	-	-	-	-	-
Agricoltura e foreste .....	412	77	489	5	-	14	1	15	1
Ambiente .....	4	-	4	-	-	-	-	-	-
Beni culturali e ambientali .....	4.292	2.508	6.800	234	-	380	3	326	108
Bilancio e programmazione economica .....	25	-	25	-	-	-	-	-	-
Commercio con l'estero .....	36	10	46	-	-	-	-	-	-
Difesa .....	22.595	6.452	29.047	669	7	90	1.099	150	3.213
Finanze .....	1.007	189	1.196	32	1	80	12	48	10
Grazia e giustizia .....	2.233	246	2.479	104	2	142	28	80	33
Industria, commercio e artigianato .....	74	9	83	1	-	5	1	2	-
Interno .....	1.352	298	1.650	79	1	74	28	73	47
Lavori pubblici .....	428	14	442	14	-	12	3	66	7
Lavoro e previdenza sociale .....	116	9	125	3	-	7	1	5	5
Marina mercantile .....	39	19	58	-	-	-	-	3	-
Partecipazioni statali .....	18	-	18	-	-	-	-	-	-
Poste e telecomunicazioni .....	-	-	-	-	-	-	-	-	-
Pubblica istruzione .....	45.809	35.155	80.964	4.965	-	8.482	598	5.888	1.607
Sanita' .....	166	92	258	-	-	-	2	-	3
Tesoro .....	387	57	444	7	-	13	2	9	1
Trasporti .....	252	9	261	5	-	5	-	16	7
Turismo e spettacolo .....	32	7	39	-	-	-	-	-	-
<b>TOTALE ...</b>	<b>79.729</b>	<b>45.196</b>	<b>124.925</b>	<b>6.123</b>	<b>13</b>	<b>9.307</b>	<b>1.792</b>	<b>6.684</b>	<b>5.042</b>
<b>SECONDA QUALIFICA</b>									
Presidenza del Consiglio dei ministri ..	297	49	346	6	-	8	6	3	1
Affari esteri .....	230	77	307	-	-	-	-	-	-
Agricoltura e foreste .....	264	79	343	3	-	-	-	-	-
Ambiente .....	1	-	1	-	-	16	1	11	-
Beni culturali e ambientali .....	983	554	1.537	62	-	-	-	-	-
Bilancio e programmazione economica .....	14	2	16	-	-	61	4	51	11
Commercio con l'estero .....	19	6	25	-	-	-	-	-	-
Difesa .....	2.087	519	2.606	63	5	7	-	-	-
Finanze .....	1.347	822	2.169	80	5	213	114	21	248
Grazia e giustizia .....	2.303	315	2.618	140	5	284	108	81	42
Industria, commercio e artigianato .....	30	6	36	1	5	284	76	100	45
Interno .....	712	749	1.461	137	3	2	-	-	-
Lavori pubblici .....	27	3	30	-	-	184	22	69	54
Lavoro e previdenza sociale .....	342	129	471	26	-	1	1	1	-
Marina mercantile .....	28	7	35	-	-	30	5	33	5
Partecipazioni statali .....	3	-	3	-	-	-	-	-	-
Poste e telecomunicazioni .....	-	-	-	-	-	-	-	-	-
Pubblica istruzione .....	1.297	824	2.121	78	-	-	-	-	-
Sanita' .....	79	36	115	2	-	148	10	109	33
Tesoro .....	554	294	848	49	3	3	1	1	2
Trasporti .....	374	64	438	15	-	52	15	33	19
Turismo e spettacolo .....	22	14	36	-	-	16	1	16	5
<b>TOTALE ...</b>	<b>11.013</b>	<b>4.549</b>	<b>15.562</b>	<b>662</b>	<b>21</b>	<b>1.025</b>	<b>364</b>	<b>529</b>	<b>465</b>

## ruolo per qualifica, amministrazione, sesso e regione

Liguria	Emilia Romagna	Toscana	Umbria	Marche	Lazio	Abruzzi	Molise	Campania	Puglia	Basilicata	Calabria	Sicilia	Sardegna	Estero
22	26	48	37	37	859	27	18	54	24	15	24	72	36	-
5	15	22	4	16	736	7	1	28	12	1	4	22	5	678
121	264	989	156	189	2.172	328	105	1.746	331	293	565	527	329	-
223	246	297	100	70	2.036	41	19	551	723	18	31	300	241	30
603	908	947	449	314	2.804	468	176	1.136	769	238	470	1.430	452	-
362	519	632	191	133	1.846	260	101	1.399	876	160	523	991	326	-
1	4	8	-	2	173	2	-	7	2	1	1	3	5	-
191	300	353	151	79	1.843	151	59	364	208	85	161	487	138	-
37	81	43	59	11	476	24	9	143	49	12	16	129	44	-
112	356	235	120	62	509	154	81	542	459	125	274	66	298	-
10	6	9	10	10	96	13	-	24	25	5	12	20	7	-
1.593	4.108	4.296	1.867	1.300	7.451	1.622	441	8.753	5.252	1.061	3.232	7.183	2.789	-
39	5	15	10	1	796	14	1	55	19	-	11	56	10	-
128	204	163	85	36	2.164	57	22	190	133	35	100	251	185	-
52	116	105	38	32	557	42	12	104	89	18	45	102	58	-
3.499	7.158	8.167	3.277	2.292	25.124	3.210	1.045	15.096	8.971	2.067	5.469	11.639	4.923	708
5	3	20	20	20	83	-	-	5	4	1	5	11	4	-
3	8	33	4	3	150	16	1	57	29	11	28	20	2	137
138	349	848	141	138	238	69	48	1.312	255	117	243	54	155	-
573	1.778	2.123	194	805	4	25	-	-	-	-	-	-	-	-
28	69	84	32	15	6.934	57	19	3.330	4.757	15	96	1.266	1.866	6
60	79	116	52	50	334	31	28	127	65	21	41	121	17	-
30	3	5	-	-	516	76	31	364	166	38	155	336	51	-
19	58	4	23	4	49	52	15	116	64	35	63	132	60	-
5	3	6	8	2	498	8	3	44	11	5	5	21	19	-
1.996	4.876	5.093	2.517	1.424	116	48	7	13	2	1	1	4	1	-
2	5	21	4	1	26	2	2	6	4	-	-	3	-	-
6	13	46	4	2	18	-	-	1	1	-	-	1	-	-
4	4	39	-	-	243	6	6	31	8	9	6	22	4	-
2.869	7.354	8.489	3.060	2.500	104	1	2	10	14	-	12	12	4	-
5	6	37	13	22	283	4	2	10	14	-	-	-	-	-
5	7	22	2	1	39	-	-	-	-	-	-	-	-	-
16	35	164	25	13	182	4	-	37	21	5	15	10	1	-
52	111	192	14	51	1	-	-	-	-	-	-	-	-	-
65	46	87	44	21	262	26	11	272	109	90	178	22	125	-
88	119	118	58	35	16	-	-	-	-	-	-	-	-	-
73	92	71	31	12	25	-	-	-	-	-	-	-	-	-
18	25	29	17	9	572	7	5	327	544	3	20	95	155	-
47	165	51	50	58	493	92	32	155	166	35	75	243	86	-
4	1	1	-	-	592	62	23	296	115	32	112	242	76	-
22	47	40	14	12	23	-	-	1	2	-	2	-	2	-
10	24	42	12	5	417	12	4	82	29	7	32	87	43	-
405	679	862	281	240	16	-	-	3	1	1	3	2	-	-
					99	7	7	38	46	8	27	15	27	-
					22	-	-	6	7	-	-	-	-	-
					3	-	-	-	-	-	-	-	-	-
					403	49	12	272	146	27	50	324	89	-
					73	2	-	18	1	-	1	4	1	-
					325	13	10	57	33	8	17	56	23	-
					85	21	7	31	38	6	24	53	27	-
					36	-	-	-	-	-	-	-	-	-
					4.012	299	113	1.607	1.270	224	561	1.169	665	109

## Segue Tav. 19 - Ministeri - Impiegati civili ed operai di

AMMINISTRAZIONE	POSTI OCCUPATI			Piemonte	Valle d'Aosta	Lom- bardia	Trentino Alto Adige	Veneto	Friuli Venezia Giulia
	MASCHI	FEMMINE	TOTALE						
<u>PRIMA QUALIFICA</u>									
Presidenza del Consiglio dei ministri ..	-	-	-	-	-	-	-	-	-
Affari esteri .....	-	-	-	-	-	-	-	-	-
Agricoltura e foreste .....	-	-	-	-	-	-	-	-	-
Ambiente .....	-	-	-	-	-	-	-	-	-
Beni culturali e ambientali .....	-	-	-	-	-	-	-	-	-
Bilancio e programmazione economica ....	-	-	-	-	-	-	-	-	-
Commercio con l'estero .....	-	-	-	-	-	-	-	-	-
Difesa .....	60	51	111	-	-	-	6	-	-
Finanze .....	5	-	5	-	-	-	-	-	7
Grazia e giustizia .....	-	-	-	-	-	-	-	-	-
Industria, commercio e artigianato .....	-	-	-	-	-	-	-	-	-
Interno .....	-	-	-	-	-	-	-	-	-
Lavori pubblici .....	-	-	-	-	-	-	-	-	-
Lavoro e previdenza sociale .....	-	-	-	-	-	-	-	-	-
Marina mercantile .....	-	-	-	-	-	-	-	-	-
Partecipazioni statali .....	-	-	-	-	-	-	-	-	-
Poste e telecomunicazioni .....	-	-	-	-	-	-	-	-	-
Pubblica istruzione .....	-	-	-	-	-	-	-	-	-
Sanita' .....	-	-	-	-	-	-	-	-	-
Tesoro .....	-	-	-	-	-	-	-	-	-
Trasporti .....	-	-	-	-	-	-	-	-	-
Turismo e spettacolo .....	-	-	-	-	-	-	-	-	-
<b>TOTALE ...</b>	<b>65</b>	<b>51</b>	<b>116</b>	-	-	-	<b>6</b>	-	<b>7</b>

Liguria	Emilia Romagna	Toscana	Umbria	Marche	Lazio	Abruzzi	Molise	Campania	Puglia	Basilicata	Calabria	Sicilia	Sardegna	Estero
-	-	-	-	-	-	-	-	-	-	-	-	-	-	-
-	-	-	-	-	-	-	-	-	-	-	-	-	-	-
-	7	6	-	-	17	-	-	18	17	-	-	16	17	-
-	-	-	-	-	5	-	-	-	-	-	-	-	-	-
-	-	-	-	-	-	-	-	-	-	-	-	-	-	-
-	-	-	-	-	-	-	-	-	-	-	-	-	-	-
-	-	-	-	-	-	-	-	-	-	-	-	-	-	-
-	-	-	-	-	-	-	-	-	-	-	-	-	-	-
-	7	6	-	-	22	-	-	18	17	-	-	16	17	-



Tav. 20 - Dipendenti delle aziende autonome per

QUALIFICA FUNZIONALE O C A T E G O R I A	POSTI OCCUPATI			Piemonte	Valle d'Aosta	Lom- bardia	Trentino Alto Adige	Veneto	Friuli Venezia Giulia
	MASCHI	FEMMINE	TOTALE						
<b>Amministrazione dei monopoli di Stato ..</b>	<b>11.097</b>	<b>3.417</b>	<b>14.514</b>	<b>486</b>	-	<b>533</b>	<b>664</b>	<b>952</b>	<b>440</b>
IMPIEGATI ED OPERAI DI RUOLO .....	11.097	3.417	14.514	486	-	533	664	952	440
Dirigenti .....	62	-	62	1	-	-	-	3	1
Personale con qualifiche ad esaurimento .....	30	1	31	-	-	2	-	1	1
Ottava qualifica .....	300	7	307	10	-	8	5	17	6
Settima qualifica .....	431	30	461	9	-	15	13	35	8
Sesta qualifica .....	964	305	1.269	46	-	53	50	64	38
Quinta qualifica .....	4.069	156	4.225	153	-	139	193	275	154
Quarta qualifica .....	4.157	2.481	6.638	207	-	218	259	457	135
Terza qualifica .....	1.048	431	1.479	58	-	97	144	100	97
Seconda qualifica .....	36	6	42	2	-	1	-	-	-
Prima qualifica .....	-	-	-	-	-	-	-	-	-
<b>Azienda nazionale autonoma delle strade</b>	<b>11.778</b>	<b>777</b>	<b>12.555</b>	<b>605</b>	<b>84</b>	<b>707</b>	<b>525</b>	<b>335</b>	<b>202</b>
IMPIEGATI ED OPERAI DI RUOLO .....	11.773	776	12.549	605	84	707	525	335	202
Dirigenti .....	50	1	51	1	1	1	1	1	2
Personale con qualifiche ad esaurimento .....	48	3	51	1	2	1	2	2	3
Ottava qualifica .....	144	8	152	5	1	5	6	3	1
Settima qualifica .....	316	31	347	9	-	3	12	7	6
Sesta qualifica .....	677	119	796	29	8	42	18	18	28
Quinta qualifica .....	988	63	1.051	26	3	44	41	26	16
Quarta qualifica .....	7.760	311	8.071	319	55	346	329	232	116
Terza qualifica .....	1.009	96	1.105	70	11	53	76	42	23
Seconda qualifica .....	781	144	925	145	3	212	40	4	6
PERSONALE CON ORDINAMENTO PARTICOLARE	5	1	6	-	-	-	-	-	1
Impiegati dell'ex G.M.A di Trieste ..	5	1	6	-	-	-	-	-	6
<b>Ex Azienda di Stato per le foreste demaniali .....</b> (a)	-	-	-	-	-	-	-	-	-
<b>Azienda per gli interventi nel mercato agricolo .....</b>	<b>82</b>	<b>76</b>	<b>158</b>	-	-	-	-	-	-
IMPIEGATI ED OPERAI DI RUOLO .....	82	76	158	-	-	-	-	-	-
Dirigenti .....	13	2	15	-	-	-	-	-	-
Personale con qualifiche ad esaurimento .....	2	1	3	-	-	-	-	-	-
Ottava qualifica .....	24	17	41	-	-	-	-	-	-
Settima qualifica .....	10	12	22	-	-	-	-	-	-
Sesta qualifica .....	6	7	13	-	-	-	-	-	-
Quinta qualifica .....	4	27	31	-	-	-	-	-	-
Quarta qualifica .....	10	10	20	-	-	-	-	-	-
Terza qualifica .....	8	-	8	-	-	-	-	-	-
Seconda qualifica .....	5	-	5	-	-	-	-	-	-
<b>Amministrazione delle poste e delle telecomunicazioni .....</b> (b)	-	-	-	-	-	-	-	-	-
<b>Azienda di Stato per i servizi telefonici .....</b>	<b>7.893</b>	<b>4.980</b>	<b>12.873</b>	<b>416</b>	<b>3</b>	<b>1.184</b>	<b>111</b>	<b>1.067</b>	<b>179</b>
IMPIEGATI ED OPERAI DI RUOLO .....	7.893	4.980	12.873	416	3	1.184	111	1.067	179
Dirigenti .....	57	2	59	-	3	1.184	111	1.067	179
Personale con qualifiche ad esaurimento .....	94	13	107	-	-	2	-	1	-
Ottava categoria .....	874	400	1.274	27	-	3	-	6	-
Settima categoria .....	1.465	567	2.032	42	1	69	-	94	18
Sesta categoria .....	2.441	1.967	4.408	192	1	167	-	181	21
Quinta categoria .....	1.732	1.321	3.053	99	1	475	20	309	37
Quarta categoria .....	1.034	565	1.599	51	1	325	38	350	75
Terza categoria .....	24	30	54	-	1	119	53	105	24
Seconda categoria .....	172	115	287	5	-	3	-	4	-
<b>Cassa depositi e prestiti</b>	<b>344</b>	<b>161</b>	<b>505</b>	-	-	<b>21</b>	-	<b>17</b>	<b>4</b>
IMPIEGATI ED OPERAI DI RUOLO .....	344	161	505	-	-	-	-	-	-
Dirigenti .....	22	1	23	-	-	-	-	-	-
Personale con qualifiche ad esaurimento .....	8	1	9	-	-	-	-	-	-
Nona qualifica .....	19	7	26	-	-	-	-	-	-
Ottava qualifica .....	33	10	43	-	-	-	-	-	-
Settima qualifica .....	35	29	64	-	-	-	-	-	-
Sesta qualifica .....	85	76	161	-	-	-	-	-	-
Quinta qualifica .....	113	33	146	-	-	-	-	-	-
Terza qualifica .....	29	4	33	-	-	-	-	-	-

(a) Funziona con personale del Ministero dell'agricoltura e delle foreste distaccato ai sensi dell'art. 7 del R.D.L. 18/11/1929, n. 2.071.  
 - (b) Vedere Tav. 21.



Tav. 21 - Amministrazione delle poste e delle

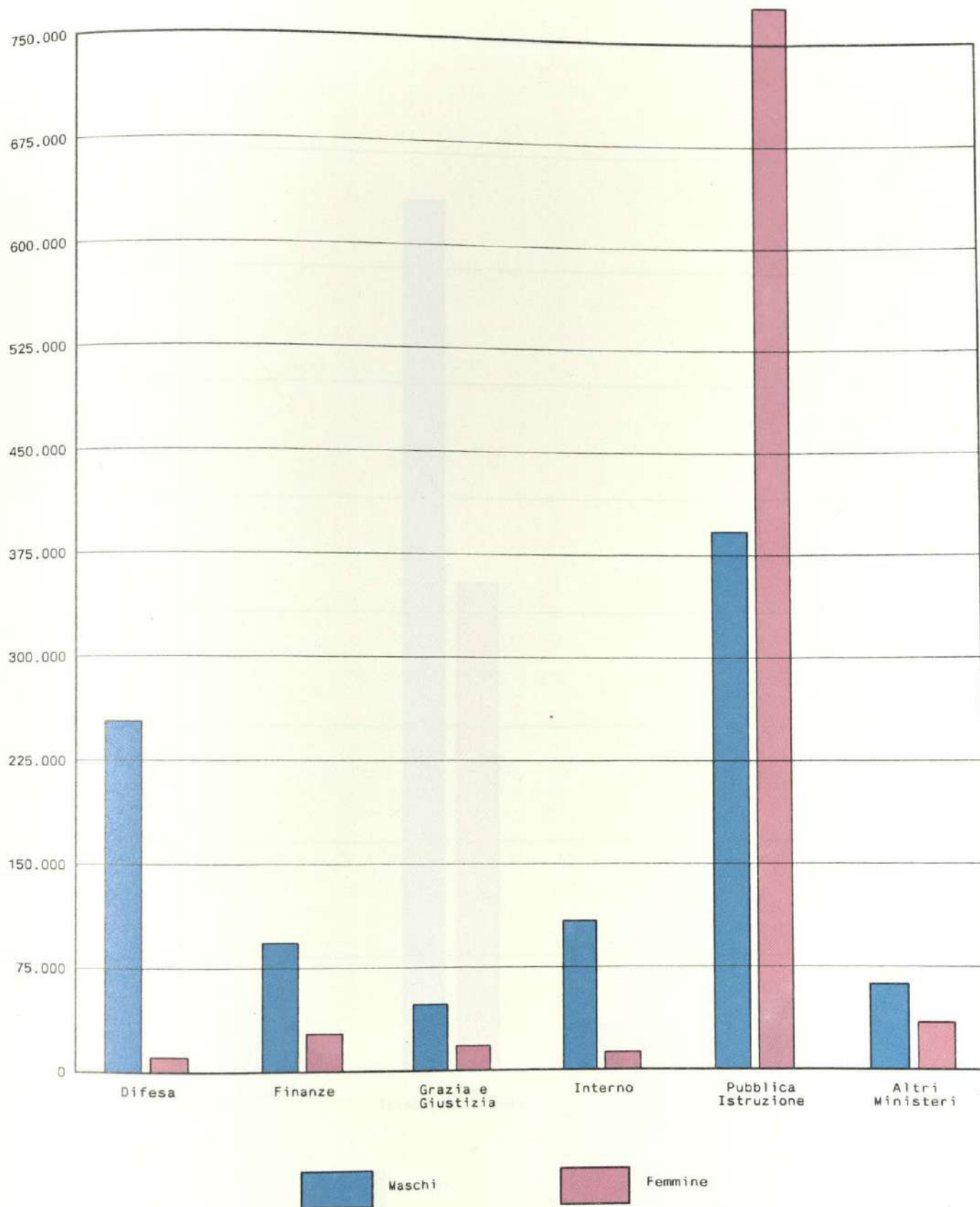
C A T E G O R I A	POSTI OCCUPATI			Piemonte e Valle d'Aosta	Lombardia	Trentino Alto Adige	Veneto
	MASCHI	FEMMINE	TOTALE				
IMPIEGATI ED OPERAI DI RUOLO .....	150.082	83.650	233.732	17.940	34.111	5.110	16.632
Dirigenti .....	222	8	230	6	8	4	9
Personale con qualifiche ad esaurimento .....	430	34	464	23	23	4	20
Ottava categoria .....	2.867	380	3.247	116	201	35	105
Settima categoria .....	5.106	1.403	6.509	322	615	107	411
Sesta categoria .....	22.085	9.067	31.152	2.193	3.871	593	1.988
Quinta categoria .....	40.843	52.711	93.554	7.325	14.600	2.035	7.192
Quarta categoria .....	76.337	18.751	95.088	7.790	14.271	2.266	6.702
Terza categoria .....	150	33	183	3	15	8	15
Seconda categoria .....	2.042	1.263	3.305	162	507	58	190
IMPIEGATI ED OPERAI NON DI RUOLO .....	1.688	1.369	3.057	246	561	116	239
Quinta categoria .....	158	257	415	20	20	53	24
Quarta categoria .....	1.530	1.112	2.642	226	541	63	215
PERSONALE CON ORDINAMENTO PARTICOLARE .....	2	-	2	-	-	-	-
Impiegati dell'ex G.M.A di Trieste .....	2	-	2	-	-	-	-
<b>TOTALE ...</b>	<b>151.772</b>	<b>85.019</b>	<b>236.791</b>	<b>18.186</b>	<b>34.672</b>	<b>5.226</b>	<b>16.871</b>

## telecomunicazioni - Dipendenti per categoria, sesso e compartimento

Friuli Venezia Giulia	Liguria	Emilia Romagna	Toscana	Umbria e Marche	Lazio	Abruzzi e Molise	Campania	Puglia e Basilicata	Calabria	Sicilia	Sardegna
5.557 6	8.929 8	15.576 9	15.710 16	9.535 10	32.252 104	7.920 12	18.647 7	13.519 11	7.837 5	18.164 11	6.293 4
5	12	22	28	13	179	14	38	25	14	36	8
58	74	113	129	115	1.121	123	339	237	129	292	60
154	206	318	393	298	1.166	271	593	502	351	623	179
805	1.148	2.013	2.005	1.271	5.250	1.221	2.554	1.751	1.194	2.440	855
2.338	3.405	6.279	6.488	3.825	11.046	2.935	7.827	5.461	3.280	6.789	2.729
2.138	3.884	6.785	6.458	3.897	12.501	3.171	7.098	5.290	2.825	7.647	2.365
2	10	5	16	3	39	14	11	14	8	19	1
51	182	32	177	103	846	159	180	228	31	307	92
74	120	333	208	48	699	15	101	70	67	53	107
25	22	70	23	11	110	8	-	5	6	9	9
49	98	263	185	37	589	7	101	65	61	44	98
2	-	-	-	-	-	-	-	-	-	-	-
2	-	-	-	-	-	-	-	-	-	-	-
5.633	9.049	15.909	15.918	9.583	32.951	7.935	18.748	13.589	7.904	18.217	6.400

A large table with multiple columns and rows, containing handwritten data. The text is very faint and difficult to read, but the structure appears to be a ledger or record book.

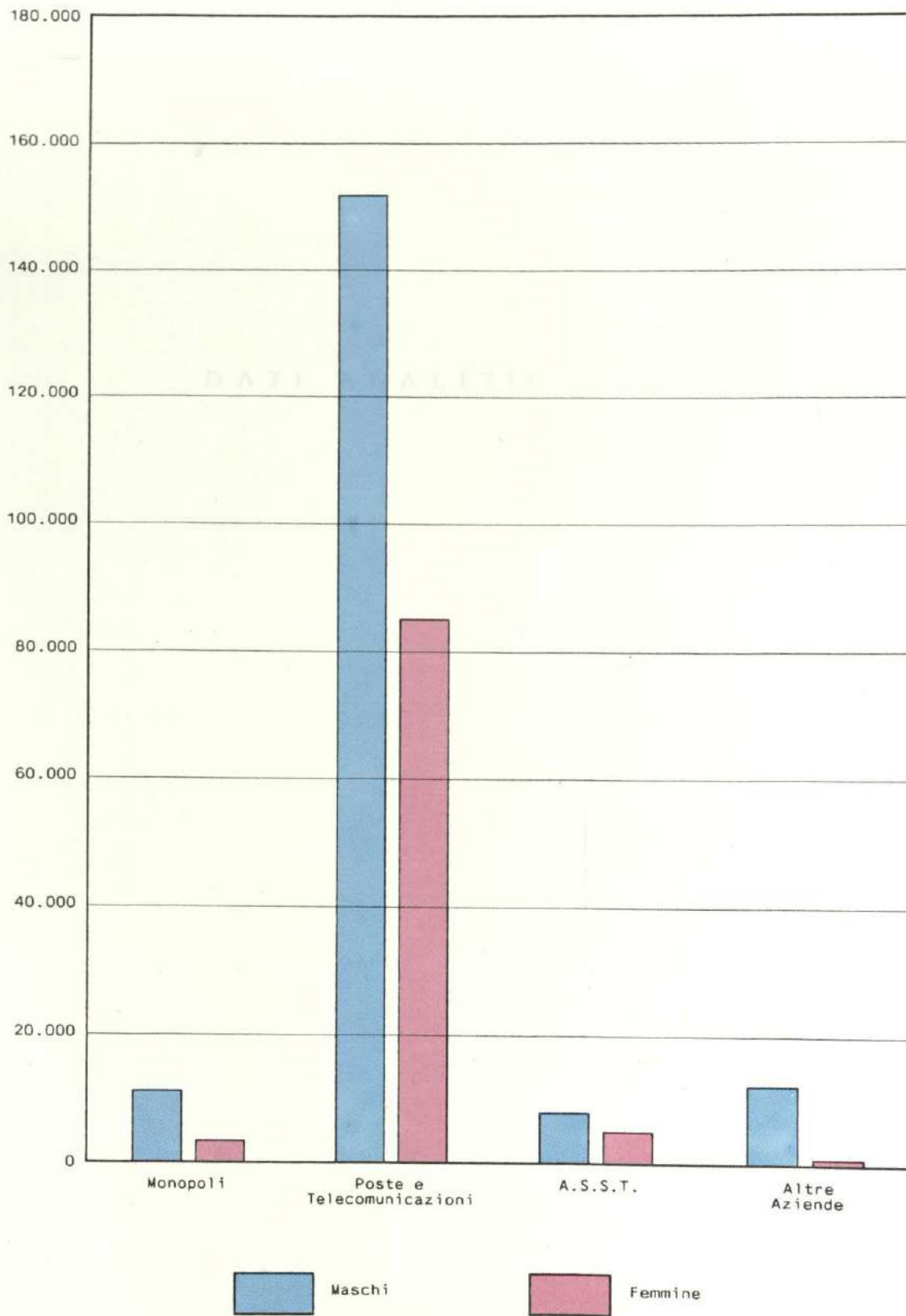
PERSONALE VINCOLATO DA RAPPORTO D'IMPIEGO  
O DI LAVORO DEI MINISTERI PER SESSO



THE EFFECT OF THE  
 ... ..  
 ... ..




PERSONALE VINCOLATO DA RAPPORTO D'IMPIEGO  
O DI LAVORO DELLE AZIENDE PER SESSO





ANALYSIS OF THE DATA

TABLE I



1974

1975