



**SETTORE STATALE** – Il Settore statale del 2020 registra, in via provvisoria, un fabbisogno di circa 158,8 miliardi, con un aumento di circa 117,5 miliardi rispetto al 2019. Il peggioramento è dovuto all'aumento dei pagamenti (+60,1 miliardi) e alla contestuale diminuzione degli incassi (-57,4 miliardi).

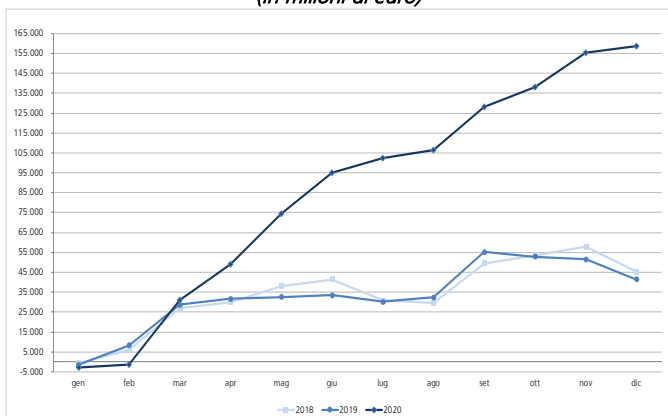
La contrazione degli incassi tramite F24 continua ad essere legata alle sospensioni ed esenzioni dei versamenti disposte dai provvedimenti legati all'emergenza epidemiologica. Sul risultato dell'anno pesano anche la riduzione degli incassi dell'IVA sulle importazioni, il rallentamento dell'attività di riscossione tramite ruoli e il mancato versamento a titolo di rottamazione delle cartelle esattoriali che il DL 157/2020 (c.d. Decreto "Ristori quater") ha spostato a marzo 2021.

L'aumento dei pagamenti è dovuto: ai maggiori prelievi dai conti di Tesoreria statale intestati agli Enti previdenziali relativi al pagamento dei bonus per i lavoratori autonomi e della cassa integrazione per effetto dei vari DL emanati fino ad oggi; alla maggiore spesa delle Amministrazioni Centrali e Territoriali; all'erogazione del contributo a fondo perduto, comprensivo dei ristori alle attività dei centri storici, da parte dell'Agenzia delle Entrate alle imprese e ai lavoratori autonomi; alla spesa per i fondi di solidarietà e alternativi e al finanziamento del FEN. Tutte misure previste dai provvedimenti per il contenimento dell'emergenza.

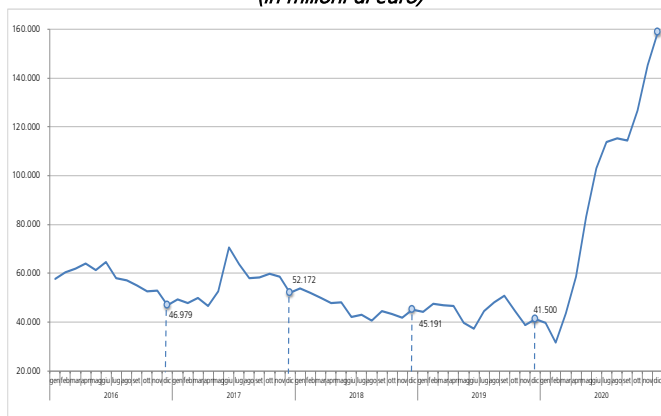
Gli interessi sui titoli di Stato diminuiscono di 1,4 miliardi rispetto allo scorso anno.

Il saldo del conto disponibilità al 31 dicembre, al netto delle operazioni di reimpiego, è pari a circa 42 miliardi.

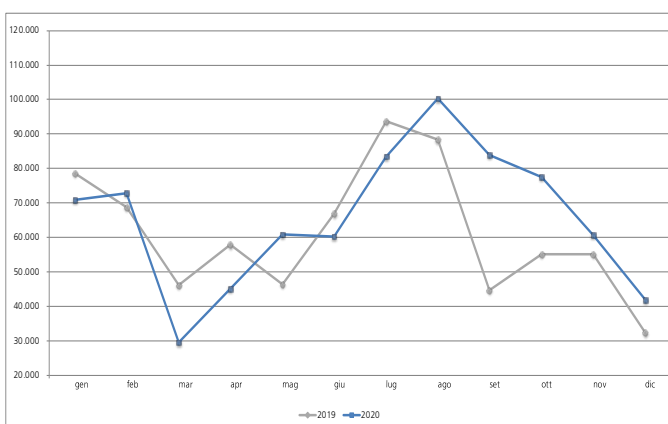
Il fabbisogno del settore statale – dati cumulati  
(in milioni di euro)



Il fabbisogno del settore statale - dati cumulati a 12 mesi  
(in milioni di euro)



Disponibilità liquide del Tesoro



Conto del settore statale<sup>1</sup>  
Gennaio – Novembre 2019-2020

Valori in milioni di euro	2019		% realizzato	2020		% realizzato
	Consuntivo	Gennaio-Novembre		Previsione	Gennaio-Novembre	
<b>Incassi correnti</b>	<b>461.463</b>	<b>379.244</b>	<b>82,2</b>	<b>429.525</b>	<b>354.213</b>	<b>82,5</b>
Tributarie	401.025	332.740	83,0	366.584	309.122	84,3
<b>Pagamenti correnti</b>	<b>477.994</b>	<b>411.616</b>	<b>86,1</b>	<b>568.666</b>	<b>482.649</b>	<b>84,9</b>
Trasferimenti correnti	283.156	246.375	87,0	366.563	320.778	87,5
a amministrazioni pubbliche	241.176	207.153	85,9	307.292	269.441	87,7
a famiglie, imprese e estero	41.980	39.221	93,4	59.271	51.338	86,6
Interessi passivi	68.051	63.074	92,7	65.947	60.671	92,0
<b>Saldo conto capitale</b>	<b>-21.677</b>	<b>-17.308</b>		<b>-38.280</b>	<b>-21.999</b>	
<b>Saldo partite finanziarie</b>	<b>-3.267</b>	<b>-1.800</b>		<b>-17.721</b>	<b>-4.996</b>	
<b>Saldo Settore statale (1)</b>	<b>-41.475</b>	<b>-51.480</b>		<b>-195.142</b>	<b>-155.431</b>	
<b>Saldo primario</b>	<b>26.576</b>	<b>11.594</b>		<b>-129.196</b>	<b>-94.760</b>	

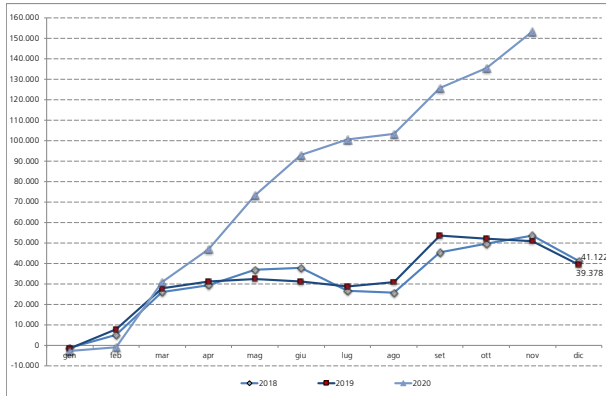
(1) se positivo (+) Avanzo; se negativo (-) Disavanzo

<sup>1</sup> Consuntivo 2019: conto aggiornato successivamente al giudizio di parificazione deliberato dalla Corte dei Conti sul Rendiconto generale dello Stato del 2019. Previsione 2020: previsione programmatica del conto del Settore statale sottostante il saldo pubblicato nella TAVOLA III.2 della Nota di aggiornamento del DEF 2020.

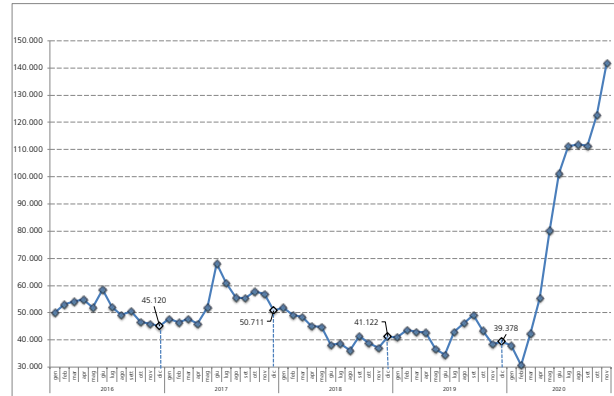


**SETTORE PUBBLICO** - Per il Settore pubblico nel periodo gennaio-novembre 2020 si stima un fabbisogno di 153,3 miliardi, superiore di 102,3 miliardi rispetto a quello registrato nello stesso periodo del 2019.

**Il fabbisogno del settore pubblico - dati cumulati**  
(in milioni di euro)



**Il fabbisogno del settore pubblico - dati cumulati a 12 mesi**  
(in milioni di euro)



**Amministrazioni centrali**  
Gennaio – Novembre 2019-2020

Valori in milioni di euro	Gennaio-Novembre		Variazioni assolute	Variazioni percentuali
	2019	2020		
<b>Incassi correnti</b>	<b>401.961</b>	<b>376.740</b>	<b>-25.221</b>	<b>-6,3</b>
Tributarie	344.141	318.867	-25.274	-7,3
Incassi in conto capitale	3.147	3.109	-38	-1,2
Incassi partite finanziarie	2.574	4.467	1.893	73,5
Incassi finali	407.682	384.316	-23.366	-5,7
<b>Pagamenti correnti</b>	<b>430.377</b>	<b>502.788</b>	<b>72.411</b>	<b>16,8</b>
Personale in servizio	85.338	86.286	948	1,1
Acquisto di beni e servizi	22.202	23.677	1.475	6,6
Trasferimenti correnti	242.566	313.875	71.309	29,4
<i>a amministrazioni pubbliche</i>	<i>196.043</i>	<i>255.144</i>	<i>59.101</i>	<i>30,1</i>
<i>a famiglie, imprese e estero</i>	<i>46.523</i>	<i>58.731</i>	<i>12.208</i>	<i>26,2</i>
Interessi passivi	63.077	60.702	-2.375	-3,8
<b>Pagamenti in conto capitale</b>	<b>21.670</b>	<b>26.485</b>	<b>4.815</b>	<b>22,2</b>
<b>Pagamenti partite finanziarie</b>	<b>7.414</b>	<b>8.773</b>	<b>1.359</b>	<b>18,3</b>
<b>Pagamenti finali</b>	<b>459.461</b>	<b>538.046</b>	<b>78.585</b>	<b>17,1</b>
<b>Saldo (1)</b>	<b>-51.779</b>	<b>-153.730</b>	<b>-101.951</b>	
<b>Saldo primario</b>	<b>11.297</b>	<b>-93.027</b>	<b>-104.324</b>	

(1) se positivo (+) Avanzo; se negativo (-) Disavanzo

**Amministrazioni locali**  
Gennaio - Settembre 2019-2020

Valori in milioni di euro	Gennaio - Settembre		Variazioni assolute	Variazioni percentuali
	2019	2020		
<b>Incassi correnti</b>	<b>171.999</b>	<b>173.580</b>	<b>1.581</b>	<b>0,9</b>
Tributarie	68.624	64.107	-4.517	-6,6
Incassi in conto capitale	6.709	6.059	-650	-9,7
Incassi partite finanziarie	1.040	2.490	1.450	139,5
Incassi finali	179.747	182.128	2.381	1,3
<b>Pagamenti correnti</b>	<b>161.117</b>	<b>161.597</b>	<b>480</b>	<b>0,3</b>
Personale in servizio	45.859	46.661	802	1,7
Acquisto di beni e servizi	83.949	83.320	-629	-0,7
<b>Trasferimenti correnti</b>	<b>17.057</b>	<b>16.859</b>	<b>-198</b>	<b>-1,2</b>
<i>a amministrazioni pubbliche</i>	<i>4.319</i>	<i>3.081</i>	<i>-1.238</i>	<i>-28,7</i>
<i>a famiglie, imprese e estero</i>	<i>12.738</i>	<i>13.778</i>	<i>1.040</i>	<i>8,2</i>
Interessi passivi	2.529	2.374	-155	-6,1
<b>Pagamenti in conto capitale</b>	<b>14.870</b>	<b>15.751</b>	<b>880</b>	<b>5,9</b>
<b>Pagamenti partite finanziarie</b>	<b>1.945</b>	<b>3.914</b>	<b>1.969</b>	<b>101,3</b>
<b>Pagamenti finali</b>	<b>177.932</b>	<b>181.261</b>	<b>3.329</b>	<b>1,9</b>
<b>Saldo (1)</b>	<b>1.815</b>	<b>867</b>	<b>-948</b>	
<b>Saldo primario</b>	<b>4.345</b>	<b>3.242</b>	<b>-1.103</b>	

(1) se positivo (+) Avanzo; se negativo (-) Disavanzo

**Enti previdenziali**  
Gennaio – Novembre 2019 - 2020

Valori in milioni di euro	Gennaio-Novembre		Variazioni assolute	Variazioni percentuali
	2019	2020		
<b>INCASSI FINALI</b>	<b>380.660</b>	<b>420.040</b>	<b>39.380</b>	<b>10,3</b>
<i>Contributi sociali</i>	<i>213.820</i>	<i>199.832</i>	<i>-13.988</i>	<i>-6,5</i>
<i>Trasferimenti da Settore statale</i>	<i>91.792</i>	<i>138.897</i>	<i>47.105</i>	<i>51,3</i>
<b>PAGAMENTI FINALI</b>	<b>380.660</b>	<b>420.040</b>	<b>39.380</b>	<b>10,3</b>
<i>Prestazioni sociali</i>	<i>292.514</i>	<i>326.874</i>	<i>34.360</i>	<i>11,7</i>

Per approfondimenti:

[http://www.rgs.mef.gov.it/VERSIONE-attivita\\_istituzionali/previsione/contabilita\\_e\\_finanza\\_pubblica/index.html](http://www.rgs.mef.gov.it/VERSIONE-attivita_istituzionali/previsione/contabilita_e_finanza_pubblica/index.html);  
<http://www.mef.gov.it/ufficio-stampa/comunicati/2020/>