

**SETTORE STATALE** – Il Settore statale nel mese di gennaio registra, in via provvisoria, un fabbisogno di 3,9 miliardi, con un peggioramento di circa 6,9 miliardi rispetto all'avanzo registrato nel corrispondente periodo del 2020.

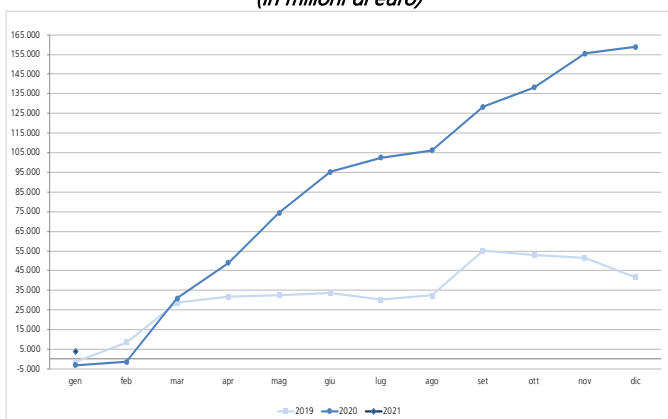
**Incassi in diminuzione di 2 miliardi:** continua la contrazione degli incassi fiscali tramite F24 legata all'emergenza epidemiologica con una perdita di gettito di 4,7 miliardi, parzialmente compensata da maggiori incassi al Fondo di rotazione per le politiche comunitarie per circa 2 miliardi.

**Pagamenti in crescita di 4,8 miliardi:** prosegue l'aumento della spesa legata all'erogazione delle prestazioni previste dai provvedimenti emanati nel corso del 2020 per l'emergenza Covid, per i maggiori prelievi da parte dell'INPS e dai conti di tesoreria, per l'erogazione del contributo a fondo perduto da parte dell'Agenzia delle Entrate e per il finanziamento del FEN. Si segnala, inoltre, il versamento di due quote al bilancio comunitario.

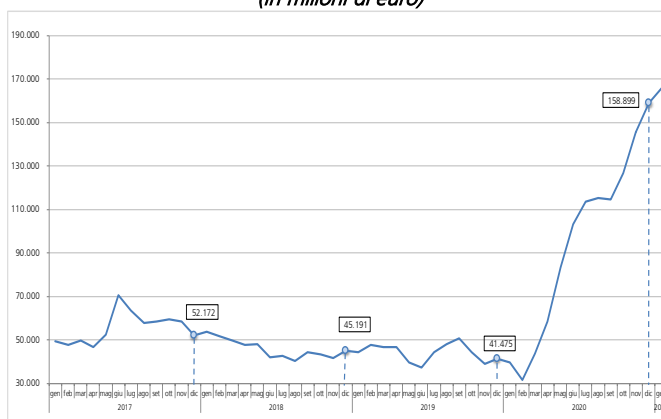
La spesa per interessi sui titoli di Stato registra un aumento rispetto al valore dell'anno precedente (+0,3 miliardi).

Il saldo del conto disponibilità al 31 gennaio, al netto delle operazioni di reimpiego, è pari a 74,6 miliardi.

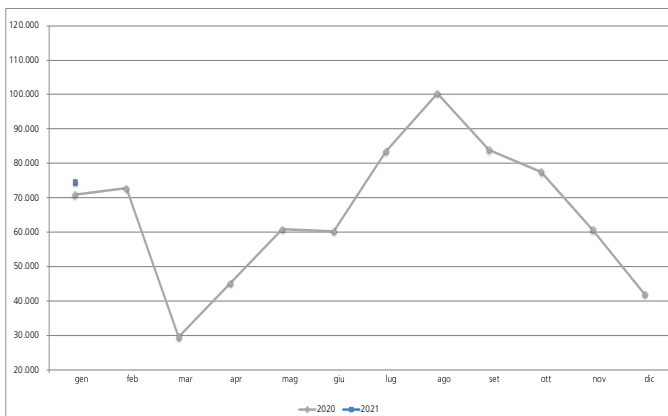
Il fabbisogno del Settore statale – dati cumulati  
(in milioni di euro)



Il fabbisogno del Settore statale - dati cumulati a 12 mesi  
(in milioni di euro)



Disponibilità liquide del Tesoro



Conto del Settore statale<sup>1</sup>  
Gennaio – Dicembre 2019-2020

Valori in milioni di euro	2019		2020	
	Gennaio-Dicembre	Previsione	Gennaio-Dicembre	% realizzato
<b>Incassi correnti</b>	<b>461.463</b>	<b>429.525</b>	<b>430.306</b>	<b>100,2</b>
Tributarie	401.025	366.584	372.537	101,6
<b>Pagamenti correnti</b>	<b>477.994</b>	<b>568.666</b>	<b>549.247</b>	<b>96,6</b>
Trasferimenti correnti	283.156	366.563	354.363	96,7
a amministrazioni pubbliche	241.176	307.292	295.137	96,0
a famiglie, imprese e estero	41.980	59.271	59.225	99,9
Interessi passivi	68.051	65.947	65.743	99,7
<b>Saldo conto capitale</b>	<b>-21.677</b>	<b>-38.280</b>	<b>-32.827</b>	
<b>Saldo partite finanziarie</b>	<b>-3.267</b>	<b>-17.721</b>	<b>-7.376</b>	
<b>Saldo Settore statale (1)</b>	<b>-41.475</b>	<b>-195.142</b>	<b>-159.144</b>	
<b>Saldo primario</b>	<b>26.576</b>	<b>-129.196</b>	<b>-93.401</b>	

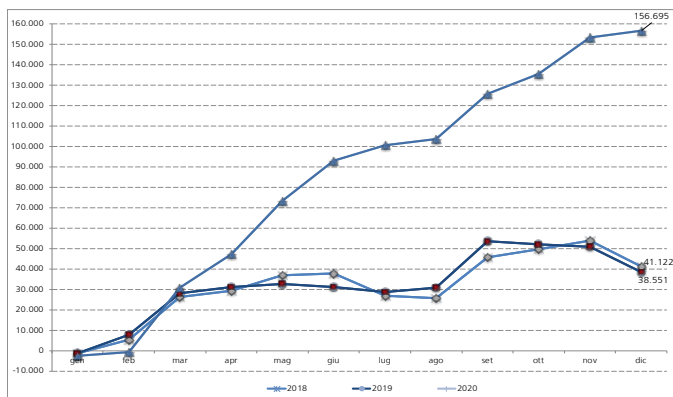
(1) se positivo (+) Avanzo; se negativo (-) Disavanzo

<sup>1</sup> Previsione 2020: previsione programmatica del conto del Settore statale sottostante il saldo pubblicato nella TAVOLA III.2 della Nota di aggiornamento del DEF 2020.

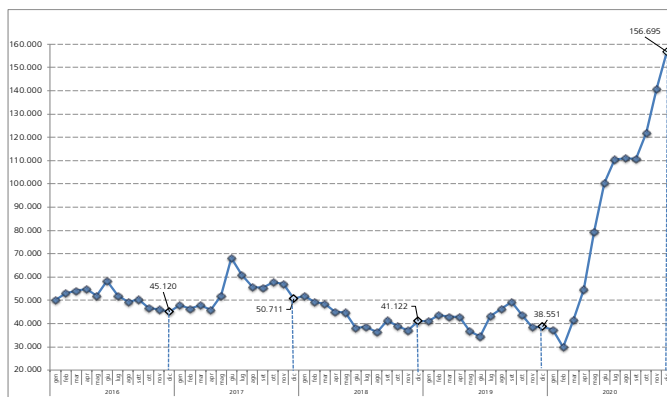


**SETTORE PUBBLICO** - Per il Settore pubblico nel periodo gennaio-dicembre 2020 si stima un fabbisogno di 156,7 miliardi, superiore di 118,1 miliardi rispetto a quello registrato nello stesso periodo del 2019.

**Il fabbisogno del Settore pubblico - dati cumulati**  
(in milioni di euro)



**Il fabbisogno del Settore pubblico - dati cumulati a 12 mesi**  
(in milioni di euro)



**Amministrazioni centrali**  
Gennaio - Dicembre 2019-2020

Valori in milioni di euro	Gennaio-Dicembre		Variazioni assolute	Variazioni percentuali
	2019	2020		
<b>Incassi correnti</b>	<b>486.600</b>	<b>455.878</b>	<b>-30.722</b>	<b>-6,3</b>
Tributarie	413.404	383.176	-30.228	-7,3
<b>Incassi in conto capitale</b>	<b>5.225</b>	<b>3.541</b>	<b>-1.684</b>	<b>-32,2</b>
<b>Incassi partite finanziarie</b>	<b>1.394</b>	<b>1.685</b>	<b>291</b>	<b>20,9</b>
<b>Incassi finali</b>	<b>493.219</b>	<b>461.104</b>	<b>-32.115</b>	<b>-6,5</b>
<b>Pagamenti correnti</b>	<b>501.097</b>	<b>576.961</b>	<b>75.864</b>	<b>15,1</b>
Personale in servizio	98.302	99.401	1.099	1,1
Acquisto di beni e servizi	27.936	30.057	2.121	7,6
Trasferimenti correnti	276.357	352.412	76.055	27,5
<i>a amministrazioni pubbliche</i>	<i>224.631</i>	<i>283.686</i>	<i>59.055</i>	<i>26,3</i>
<i>a famiglie, imprese e estero</i>	<i>51.726</i>	<i>68.726</i>	<i>17.000</i>	<i>32,9</i>
Interessi passivi	68.088	65.768	-2.320	-3,4
<b>Pagamenti in conto capitale</b>	<b>27.227</b>	<b>34.185</b>	<b>6.958</b>	<b>25,6</b>
<b>Pagamenti partite finanziarie</b>	<b>7.099</b>	<b>8.537</b>	<b>1.438</b>	<b>20,3</b>
<b>Pagamenti finali</b>	<b>535.424</b>	<b>619.683</b>	<b>84.259</b>	<b>15,7</b>
<b>Saldo (1)</b>	<b>-42.204</b>	<b>-158.579</b>	<b>-116.375</b>	
<b>Saldo primario</b>	<b>25.883</b>	<b>-92.812</b>	<b>-118.695</b>	

(1) se positivo (+) Avanzo; se negativo (-) Disavanzo

**Amministrazioni locali**  
Gennaio - Dicembre 2019-2020

Valori in milioni di euro	Gennaio - Dicembre		Variazioni assolute	Variazioni percentuali
	2019	2020		
<b>Incassi correnti</b>	<b>242.670</b>	<b>244.530</b>	<b>1.860</b>	<b>0,8</b>
Tributarie	105.931	97.488	-8.443	-8,0
<b>Incassi in conto capitale</b>	<b>9.962</b>	<b>10.937</b>	<b>975</b>	<b>9,8</b>
<b>Incassi partite finanziarie</b>	<b>2.010</b>	<b>3.186</b>	<b>1.176</b>	<b>58,5</b>
<b>Incassi finali</b>	<b>254.642</b>	<b>258.654</b>	<b>4.012</b>	<b>1,6</b>
<b>Pagamenti correnti</b>	<b>226.081</b>	<b>227.995</b>	<b>1.913</b>	<b>0,8</b>
Personale in servizio	64.688	66.044	1.356	2,1
Acquisto di beni e servizi	114.000	114.421	421	0,4
Trasferimenti correnti	26.309	26.133	-176	-0,7
<i>a amministrazioni pubbliche</i>	<i>7.354</i>	<i>5.251</i>	<i>-2.102</i>	<i>-28,6</i>
<i>a famiglie, imprese e estero</i>	<i>18.955</i>	<i>20.882</i>	<i>1.926</i>	<i>10,2</i>
Interessi passivi	4.387	4.065	-323	-7,4
<b>Pagamenti in conto capitale</b>	<b>22.453</b>	<b>24.711</b>	<b>2.258</b>	<b>10,1</b>
<b>Pagamenti partite finanziarie</b>	<b>2.458</b>	<b>4.077</b>	<b>1.619</b>	<b>65,9</b>
<b>Pagamenti finali</b>	<b>250.992</b>	<b>256.782</b>	<b>5.791</b>	<b>2,3</b>
<b>Saldo (1)</b>	<b>3.650</b>	<b>1.871</b>	<b>-1.779</b>	
<b>Saldo primario</b>	<b>8.037</b>	<b>5.936</b>	<b>-2.101</b>	

(1) se positivo (+) Avanzo; se negativo (-) Disavanzo

**Enti previdenziali**  
Gennaio - Dicembre 2019 - 2020

Valori in milioni di euro	Gennaio-Dicembre		Variazioni assolute	Variazioni percentuali
	2019	2020		
<b>INCASSI FINALI</b>	<b>450.861</b>	<b>475.974</b>	<b>25.113</b>	<b>5,6</b>
<i>Contributi sociali</i>	<i>236.803</i>	<i>222.644</i>	<i>-14.159</i>	<i>-6,0</i>
<i>Trasferimenti da Settore statale</i>	<i>115.115</i>	<i>161.081</i>	<i>45.966</i>	<i>39,9</i>
<b>PAGAMENTI FINALI</b>	<b>450.861</b>	<b>475.974</b>	<b>25.113</b>	<b>5,6</b>
<i>Prestazioni sociali</i>	<i>340.956</i>	<i>373.926</i>	<i>32.970</i>	<i>9,7</i>

Per approfondimenti:

<http://www.rgs.mef.gov.it/VERSIONE->  
[/attivita\\_istituzionali/previsione/contabilita\\_e\\_finanza\\_pubblica/index.html;](http://www.rgs.mef.gov.it/VERSIONE-)  
<http://www.mef.gov.it/ufficio-stampa/comunicati/2021/>