



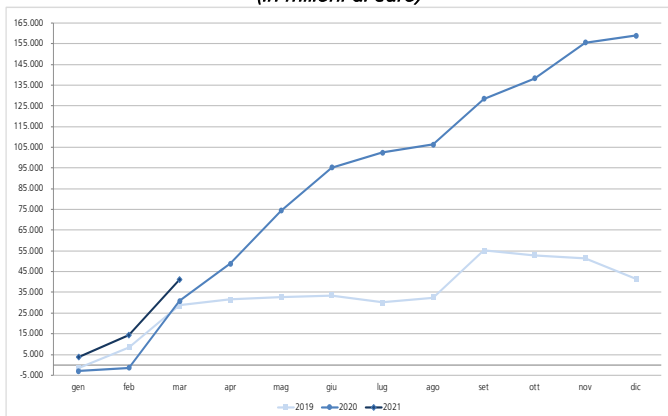
**SETTORE STATALE** – Il Settore statale nel primo trimestre del 2021 registra, in via provvisoria, un fabbisogno di 41 miliardi, con un peggioramento di circa 10,1 miliardi rispetto a quello registrato nel corrispondente periodo del 2020.

**Incassi in diminuzione di 2,2 miliardi:** la positiva ripresa nel mese di marzo degli incassi fiscali tramite F24 riduce la perdita di gettito legata all'emergenza epidemiologica dei primi tre mesi a circa 6 miliardi ulteriormente compensata da maggiori incassi sia al Fondo di rotazione per le politiche comunitarie che ai conti di tesoreria per il trasferimento in favore del MEF del novanta per cento degli attivi in cui sono investite le riserve tecniche di SACE, come previsto dall'art.2, comma 6, del cd. Decreto liquidità.

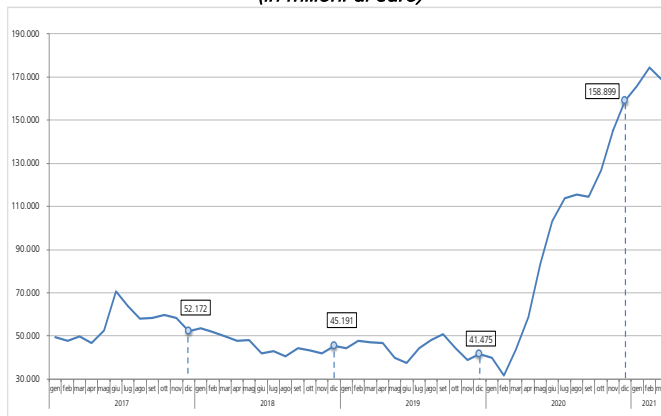
**Pagamenti in crescita di 7,8 miliardi:** prosegue l'aumento della spesa, legata all'erogazione delle prestazioni previste dai provvedimenti emanati nel corso del 2020 per l'emergenza Covid, per i maggiori prelievi da parte dell'INPS e dai conti di tesoreria, per l'erogazione del contributo a fondo perduto da parte dell'Agenzia delle Entrate, per il finanziamento del FEN e per il rimborso ai contribuenti relativo al *cashback* avviato nel mese di dicembre 2020. Sul trimestre pesa il versamento, nel mese di gennaio, di due quote al bilancio comunitario.

La spesa per interessi sui titoli di Stato registra una flessione rispetto al valore dell'anno precedente (-0,6 miliardi). Il saldo del conto disponibilità al 31 marzo, al netto delle operazioni di reimpiego, è pari a 84,1 miliardi.

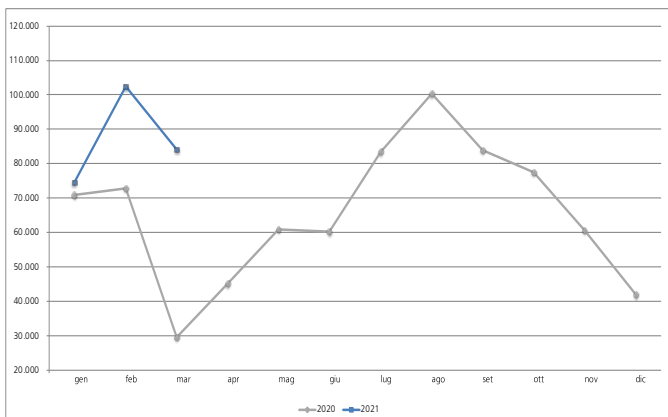
Il fabbisogno del Settore statale – dati cumulati  
(in milioni di euro)



Il fabbisogno del Settore statale - dati cumulati a 12 mesi  
(in milioni di euro)



Disponibilità liquide del Tesoro

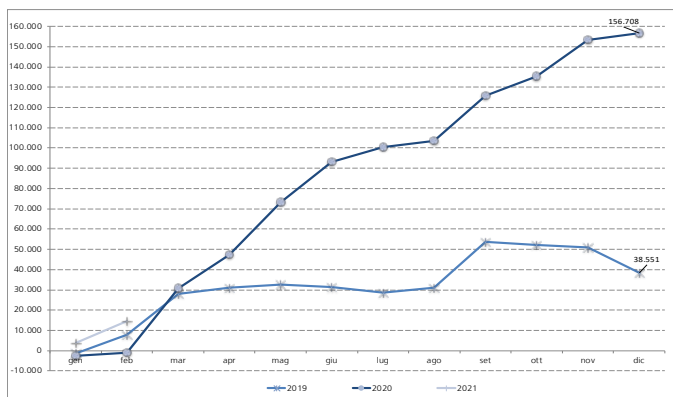


Conto del Settore statale  
Gennaio - Febbraio 2020-2021

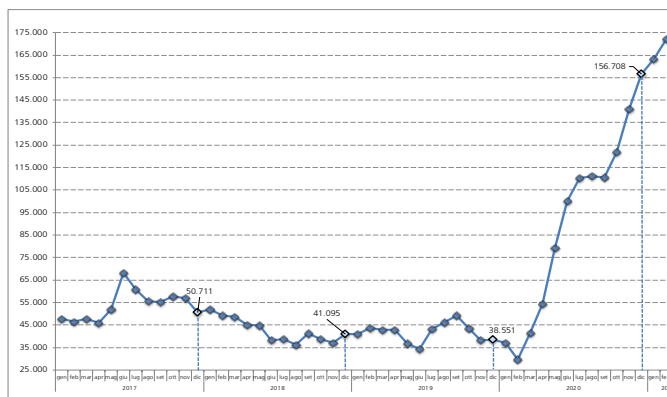
Valori in milioni di euro	Gennaio-Febbraio		Variazioni assolute	Variazioni percentuali
	2020	2021		
<b>Incassi correnti</b>	<b>70.496</b>	<b>67.562</b>	<b>-2.934</b>	<b>-4,3</b>
Tributarie	60.841	57.014	-3.827	-6,7
<b>Pagamenti correnti</b>	<b>67.041</b>	<b>78.808</b>	<b>11.767</b>	<b>14,9</b>
Trasferimenti correnti	43.079	52.048	8.969	17,2
a amministrazioni pubbliche	34.660	41.294	6.635	16,1
a famiglie, imprese e estero	8.418	10.754	2.335	21,7
Interessi passivi	7.477	8.208	731	8,9
<b>Saldo conto capitale</b>	<b>-1.343</b>	<b>-2.091</b>	<b>-748</b>	
<b>Saldo partite finanziarie</b>	<b>-716</b>	<b>-864</b>	<b>-148</b>	
<b>Saldo Settore statale (1)</b>	<b>1.396</b>	<b>-14.201</b>	<b>-15.597</b>	
<b>Saldo primario</b>	<b>8.873</b>	<b>-5.993</b>	<b>-14.866</b>	

**SETTORE PUBBLICO** - Per il Settore pubblico nel periodo gennaio-febbraio 2021 si stima un fabbisogno di 14,5 miliardi, con un peggioramento di 15,4 miliardi rispetto all'avanzo registrato nello stesso periodo del 2020.

**Il fabbisogno del Settore pubblico - dati cumulati**  
(in milioni di euro)



**Il fabbisogno del Settore pubblico - dati cumulati a 12 mesi**  
(in milioni di euro)



**Amministrazioni centrali**  
Gennaio - Febbraio 2020-2021

Valori in milioni di euro	Gennaio-Febbraio		Variazioni assolute	Variazioni percentuali
	2020	2021		
<b>Incassi correnti</b>	<b>74.594</b>	<b>69.922</b>	<b>-4.672</b>	<b>-6,3</b>
Tributarie	62.769	58.808	-3.961	-6,3
<b>Incassi in conto capitale</b>	<b>496</b>	<b>1.395</b>	<b>899</b>	<b>181,3</b>
<b>Incassi partite finanziarie</b>	<b>1.236</b>	<b>1.083</b>	<b>-153</b>	<b>-12,4</b>
<b>Incassi finali</b>	<b>76.327</b>	<b>72.399</b>	<b>-3.928</b>	<b>-5,1</b>
<b>Pagamenti correnti</b>	<b>69.179</b>	<b>80.397</b>	<b>11.218</b>	<b>16,2</b>
Personale in servizio	16.112	16.675	563	3,5
Acquisto di beni e servizi	2.963	3.449	486	16,4
Trasferimenti correnti	41.569	48.978	7.409	17,8
<i>a amministrazioni pubbliche</i>	<i>32.271</i>	<i>37.235</i>	<i>4.964</i>	<i>15,4</i>
<i>a famiglie, imprese e estero</i>	<i>9.298</i>	<i>11.743</i>	<i>2.445</i>	<i>26,3</i>
Interessi passivi	7.480	8.280	800	10,7
<b>Pagamenti in conto capitale</b>	<b>3.268</b>	<b>3.064</b>	<b>-204</b>	<b>-6,2</b>
<b>Pagamenti partite finanziarie</b>	<b>2.278</b>	<b>3.055</b>	<b>777</b>	<b>34,1</b>
<b>Pagamenti finali</b>	<b>74.726</b>	<b>86.516</b>	<b>11.790</b>	<b>15,8</b>
<b>Saldo (1)</b>	<b>1.601</b>	<b>-14.117</b>	<b>-15.718</b>	
<b>Saldo primario</b>	<b>9.081</b>	<b>-5.837</b>	<b>-14.918</b>	

(1) se positivo (+) Avanzo; se negativo (-) Disavanzo

**Amministrazioni locali**  
Gennaio - Dicembre 2019-2020

Valori in milioni di euro	Gennaio - Dicembre		Variazioni assolute	Variazioni percentuali
	2019	2020		
<b>Incassi correnti</b>	<b>242.670</b>	<b>244.530</b>	<b>1.860</b>	<b>0,8</b>
Tributarie	105.931	97.488	-8.443	-8,0
<b>Incassi in conto capitale</b>	<b>9.962</b>	<b>10.937</b>	<b>975</b>	<b>9,8</b>
<b>Incassi partite finanziarie</b>	<b>2.010</b>	<b>3.186</b>	<b>1.176</b>	<b>58,5</b>
<b>Incassi finali</b>	<b>254.642</b>	<b>258.654</b>	<b>4.012</b>	<b>1,6</b>
<b>Pagamenti correnti</b>	<b>226.081</b>	<b>227.995</b>	<b>1.913</b>	<b>0,8</b>
Personale in servizio	64.688	66.044	1.356	2,1
Acquisto di beni e servizi	114.000	114.421	421	0,4
<b>Trasferimenti correnti</b>	<b>26.309</b>	<b>26.133</b>	<b>-176</b>	<b>-0,7</b>
<i>a amministrazioni pubbliche</i>	<i>7.354</i>	<i>5.251</i>	<i>-2.102</i>	<i>-28,6</i>
<i>a famiglie, imprese e estero</i>	<i>18.955</i>	<i>20.882</i>	<i>1.926</i>	<i>10,2</i>
Interessi passivi	4.387	4.065	-323	-7,4
<b>Pagamenti in conto capitale</b>	<b>22.453</b>	<b>24.711</b>	<b>2.258</b>	<b>10,1</b>
<b>Pagamenti partite finanziarie</b>	<b>2.458</b>	<b>4.077</b>	<b>1.619</b>	<b>65,9</b>
<b>Pagamenti finali</b>	<b>250.992</b>	<b>256.782</b>	<b>5.791</b>	<b>2,3</b>
<b>Saldo (1)</b>	<b>3.650</b>	<b>1.871</b>	<b>-1.779</b>	
<b>Saldo primario</b>	<b>8.037</b>	<b>5.936</b>	<b>-2.101</b>	

(1) se positivo (+) Avanzo; se negativo (-) Disavanzo

**Enti previdenziali**  
Gennaio - Febbraio 2020 - 2021

Valori in milioni di euro	Gennaio-Febbraio		Variazioni assolute	Variazioni percentuali
	2020	2021		
<b>INCASSI FINALI</b>	<b>75.563</b>	<b>77.783</b>	<b>2.220</b>	<b>2,9</b>
<i>Contributi sociali</i>	<i>46.710</i>	<i>43.872</i>	<i>-2.838</i>	<i>-6,1</i>
<i>Trasferimenti da Settore statale</i>	<i>13.015</i>	<i>18.016</i>	<i>5.001</i>	<i>38,4</i>
<b>PAGAMENTI FINALI</b>	<b>75.563</b>	<b>77.783</b>	<b>2.220</b>	<b>2,9</b>
<i>Prestazioni sociali</i>	<i>54.125</i>	<i>56.389</i>	<i>2.264</i>	<i>4,2</i>

Per approfondimenti:

<http://www.rgs.mef.gov.it/VERSIONE->  
[/attivita\\_istituzionali/previsione/contabilita\\_e\\_finanza\\_pubblica/index.html;](http://www.rgs.mef.gov.it/VERSIONE-)  
<http://www.mef.gov.it/ufficio-stampa/comunicati/2021/>