



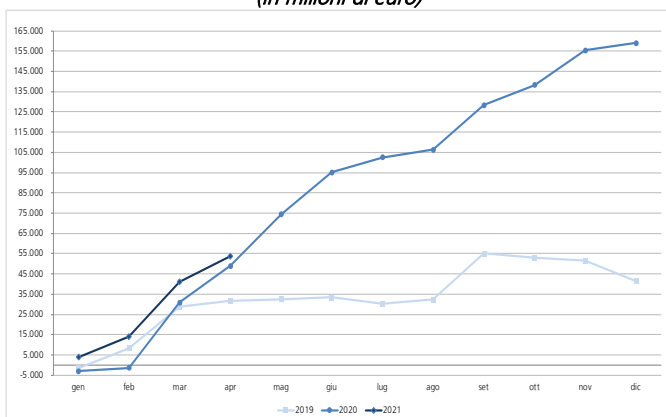
SETTORE STATALE – Il Settore statale nel primo quadrimestre del 2021 registra, in via provvisoria, un fabbisogno di 53,6 miliardi, con un peggioramento di circa 4,8 miliardi rispetto a quello registrato nel corrispondente periodo del 2020.

Incassi in crescita di 6,6 miliardi: prosegue la positiva ripresa degli incassi fiscali tramite F24 che nel mese in corso fa registrare un aumento di gettito di circa 3,3 miliardi a cui si aggiungono i maggiori incassi dei mesi scorsi sia al Fondo di rotazione per le politiche comunitarie che ai conti di tesoreria per il trasferimento in favore del MEF del novanta per cento degli attivi in cui sono investite le riserve tecniche di SACE, come previsto dall'art.2, comma 6, del cd. Decreto liquidità.

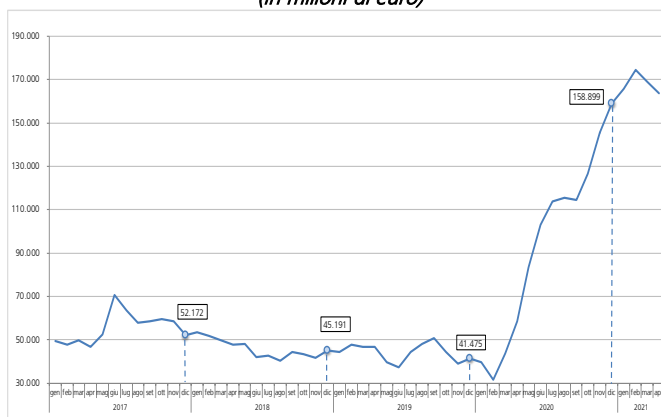
Pagamenti in aumento di 11,4 miliardi: in continuo aumento la spesa principalmente per le misure adottate nel corso del 2020 e inizio 2021 per fronteggiare l'emergenza Covid. In dettaglio si segnalano: i maggiori prelievi da parte dell'INPS, l'erogazione del contributo a fondo perduto da parte dell'Agenzia delle Entrate, il finanziamento del Fondo per le Emergenze Nazionali e il rimborso ai contribuenti relativo al *cashback* avviato nel mese di dicembre 2020. La spesa per interessi sui titoli di Stato registra una flessione rispetto al valore dell'anno precedente (-0,8 miliardi).

Il saldo del conto disponibilità al 30 aprile, al lordo delle operazioni di reimpiego, è pari a 101,3 miliardi.

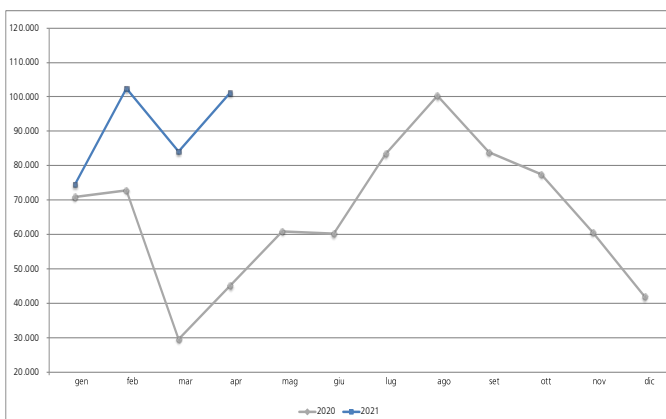
Il fabbisogno del Settore statale – dati cumulati
(in milioni di euro)



Il fabbisogno del Settore statale - dati cumulati a 12 mesi
(in milioni di euro)



Disponibilità liquide del Tesoro



Conto del Settore statale
Gennaio - Marzo 2020-2021

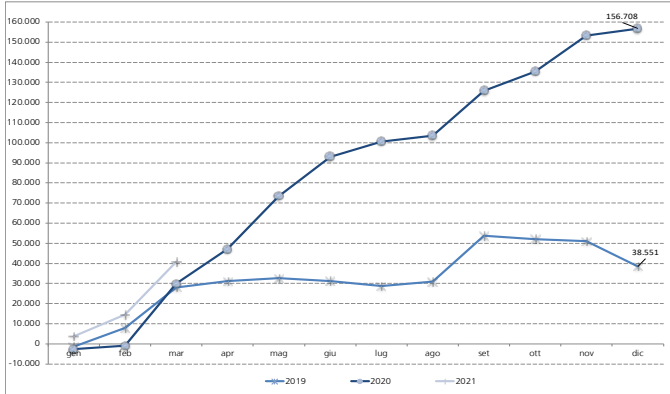
Valori in milioni di euro	Gennaio-Marzo		Variazioni assolute	Variazioni percentuali
	2020	2021		
Incassi correnti	96.776	96.142	-634	-0,7
Tributarie	84.616	83.219	-1.397	-1,7
Pagamenti correnti	123.059	131.047	7.987	6,1
Trasferimenti correnti	77.045	84.043	6.998	8,3
a amministrazioni pubbliche	65.596	67.775	2.178	3,2
a famiglie, imprese e estero	11.449	16.269	4.820	29,6
Interessi passivi	19.580	20.005	425	2,1
Saldo conto capitale	-4.303	-5.380	-1.077	
Saldo partite finanziarie	-332	-866	-534	
Saldo Settore statale (1)	-30.918	-41.151	-10.233	
Saldo primario	-11.338	-21.146	-9.808	

(1) se positivo (+) Avanzo; se negativo (-) Disavanzo

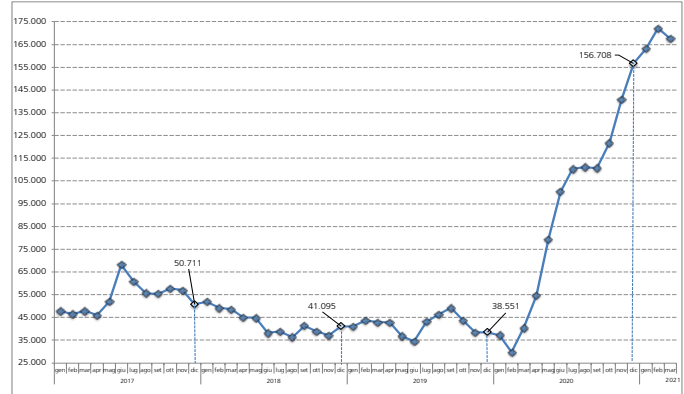


SETTORE PUBBLICO - Per il Settore pubblico nel periodo gennaio-marzo 2021 si stima un fabbisogno di 40,7 miliardi, con un peggioramento di 10,9 miliardi rispetto al fabbisogno registrato nello stesso periodo del 2020.

Il fabbisogno del Settore pubblico - dati cumulati
(in milioni di euro)



Il fabbisogno del Settore pubblico - dati cumulati a 12 mesi
(in milioni di euro)



Amministrazioni centrali
Gennaio - Marzo 2020-2021

Valori in milioni di euro	Gennaio-Marzo		Variazioni assolute	Variazioni percentuali
	2020	2021		
Incassi correnti	103.390	102.011	-1.379	-1,3
Tributarie	87.570	85.839	-1.731	-2,0
Incassi in conto capitale	646	1.450	804	124,5
Incassi partite finanziarie	249	660	411	165,1
Incassi finali	104.285	104.121	-164	-0,2
Pagamenti correnti	127.082	136.396	9.314	7,3
Personale in servizio	23.119	23.554	435	1,9
Acquisto di beni e servizi	4.919	5.176	257	5,2
Trasferimenti correnti	74.721	82.573	7.852	10,5
a amministrazioni pubbliche	62.071	64.248	2.177	3,5
a famiglie, imprese e estero	12.650	18.325	5.675	44,9
Interessi passivi	19.583	20.012	429	2,2
Pagamenti in conto capitale	5.274	7.163	1.889	35,8
Pagamenti partite finanziarie	1.869	1.188	-681	-36,4
Pagamenti finali	134.224	144.748	10.524	7,8
Saldo (1)	-29.939	-40.627	-10.688	
Saldo primario	-10.356	-20.614	-10.258	

(1) se positivo (+) Avanzo; se negativo (-) Disavanzo

Amministrazioni locali
Gennaio - Dicembre 2019-2020

Valori in milioni di euro	Gennaio - Dicembre		Variazioni assolute	Variazioni percentuali
	2019	2020		
Incassi correnti	242.670	244.530	1.860	0,8
Tributarie	105.931	97.488	-8.443	-8,0
Incassi in conto capitale	9.962	10.937	975	9,8
Incassi partite finanziarie	2.010	3.186	1.176	58,5
Incassi finali	254.642	258.654	4.012	1,6
Pagamenti correnti	226.081	227.995	1.913	0,8
Personale in servizio	64.688	66.044	1.356	2,1
Acquisto di beni e servizi	114.000	114.421	421	0,4
Trasferimenti correnti	26.309	26.133	-176	-0,7
a amministrazioni pubbliche	7.354	5.251	-2.102	-28,6
a famiglie, imprese e estero	18.955	20.882	1.926	10,2
Interessi passivi	4.387	4.065	-322	-7,4
Pagamenti in conto capitale	22.453	24.711	2.258	10,1
Pagamenti partite finanziarie	2.458	4.077	1.619	65,9
Pagamenti finali	250.992	256.782	5.791	2,3
Saldo (1)	3.650	1.871	-1.779	
Saldo primario	8.037	5.936	-2.101	

(1) se positivo (+) Avanzo; se negativo (-) Disavanzo

Enti previdenziali
Gennaio - Marzo 2020 - 2021

Valori in milioni di euro	Gennaio-Marzo		Variazioni assolute	Variazioni percentuali
	2020	2021		
INCASSI FINALI	115.223	113.473	-1.750	-1,5
Contributi sociali	61.428	59.796	-1.632	-2,7
Trasferimenti da Settore statale	30.278	30.771	493	1,6
PAGAMENTI FINALI	115.223	113.473	-1.750	-1,5
Prestazioni sociali	86.034	84.863	-1.171	-1,4

Per approfondimenti:

<http://www.rgs.mef.gov.it/VERSIONE->

[/attivita_istituzionali/previsione/contabilita_e_finanza_pubblica/index.html;](http://www.rgs.mef.gov.it/VERSIONE-)

<http://www.mef.gov.it/ufficio-stampa/comunicati/2021/>