



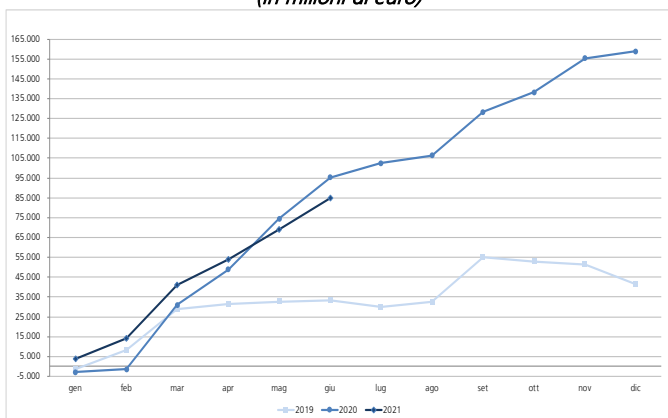
**SETTORE STATALE** – Il Settore statale nel primo semestre del 2021 registra, in via provvisoria, un fabbisogno di 84,8 miliardi, con un miglioramento di circa 10,4 miliardi rispetto a quello registrato nel corrispondente periodo del 2020.

**Incassi in crescita di 31,8 miliardi:** prosegue la positiva ripresa degli incassi fiscali tramite F24 che anche nel mese in corso fa registrare un aumento di gettito di circa 9,4 miliardi a cui si aggiungono i maggiori incassi dei mesi scorsi sia al Fondo di rotazione per le politiche comunitarie che ai conti di tesoreria per il trasferimento in favore del MEF del novanta per cento degli attivi in cui sono investite le riserve tecniche di SACE, come previsto dall'art.2, comma 6, del cd. Decreto liquidità.

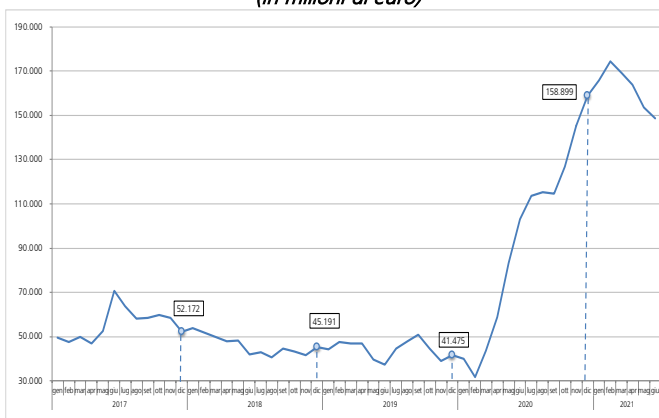
**Pagamenti in aumento di 21,4 miliardi:** continua a salire la spesa principalmente per le misure adottate nel corso del 2020 e inizio 2021 per fronteggiare l'emergenza Covid. In dettaglio si segnalano: i maggiori pagamenti delle Amministrazioni Centrali e Territoriali, l'erogazione del contributo a fondo perduto da parte dell'Agenzia delle Entrate, il finanziamento del Fondo per le Emergenze Nazionali e il rimborso ai contribuenti relativo al *cashback* avviato nel mese di dicembre 2020. In diminuzione, invece, i prelievi da parte dell'INPS. La spesa per interessi sui titoli di Stato registra una flessione rispetto al valore dell'anno precedente (-0,6 miliardi).

Il saldo del conto disponibilità al 30 giugno, al lordo delle operazioni di reimpiego, è pari a 82,9 miliardi.

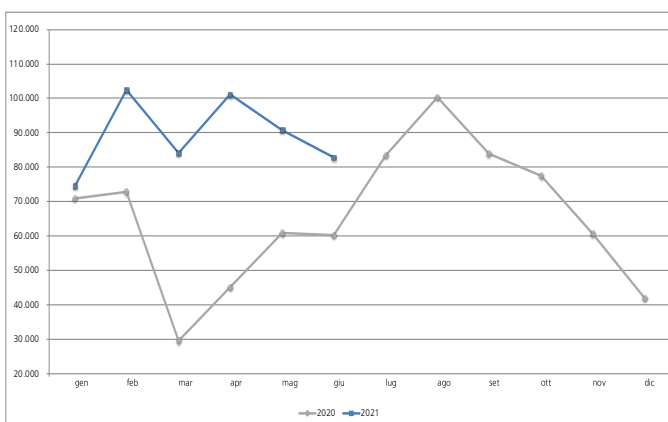
Il fabbisogno del Settore statale – dati cumulati  
(in milioni di euro)



Il fabbisogno del Settore statale - dati cumulati a 12 mesi  
(in milioni di euro)



Disponibilità liquide del Tesoro



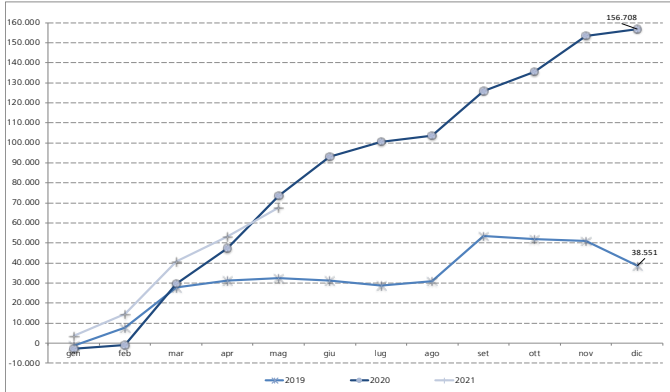
Conto del Settore statale  
Gennaio - Maggio 2020-2021

Valori in milioni di euro	Gennaio-Maggio		Variazioni assolute	Variazioni percentuali
	2020	2021		
<b>Incassi correnti</b>	<b>152.011</b>	<b>167.086</b>	<b>15.075</b>	<b>9,0</b>
Tributarie	127.844	142.450	14.606	10,3
<b>Pagamenti correnti</b>	<b>216.263</b>	<b>222.999</b>	<b>6.736</b>	<b>3,0</b>
Trasferimenti correnti	141.570	146.866	5.296	3,6
a amministrazioni pubbliche	124.538	118.015	-6.524	-5,5
a famiglie, imprese e estero	17.032	28.852	11.820	41,0
Interessi passivi	27.927	29.810	1.883	6,3
<b>Saldo conto capitale</b>	<b>-9.579</b>	<b>-11.189</b>	<b>-1.610</b>	
<b>Saldo partite finanziarie</b>	<b>-632</b>	<b>-1.896</b>	<b>-1.264</b>	
<b>Saldo Settore statale (1)</b>	<b>-74.462</b>	<b>-68.998</b>	<b>5.464</b>	
<b>Saldo primario</b>	<b>-46.535</b>	<b>-39.188</b>	<b>7.347</b>	

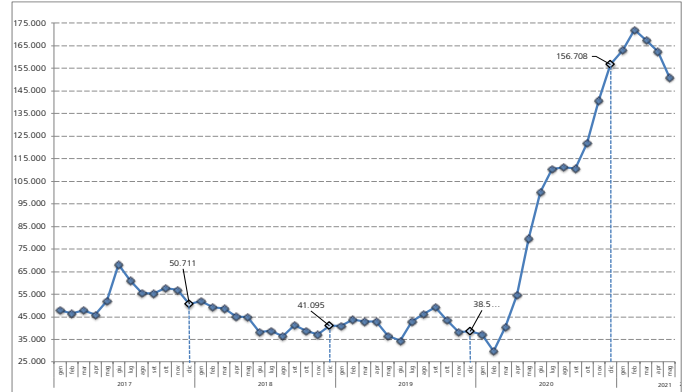
(1) se positivo (+) Avanzo; se negativo (-) Disavanzo

**SETTORE PUBBLICO** - Per il Settore pubblico nel periodo gennaio-maggio 2021 si stima un fabbisogno di 67,9 miliardi, con un miglioramento di 5,8 miliardi rispetto al fabbisogno registrato nello stesso periodo del 2020.

**Il fabbisogno del Settore pubblico - dati cumulati**  
(in milioni di euro)



**Il fabbisogno del Settore pubblico - dati cumulati a 12 mesi**  
(in milioni di euro)



**Amministrazioni centrali**  
Gennaio - Maggio 2020-2021

Valori in milioni di euro	Gennaio-Maggio		Variazioni assolute	Variazioni percentuali
	2020	2021		
<b>Incassi correnti</b>	<b>162.845</b>	<b>177.383</b>	<b>14.538</b>	<b>8,9</b>
Tributarie	132.643	146.913	14.270	10,8
Incassi in conto capitale	1.235	3.068	1.833	148,4
Incassi partite finanziarie	1.870	2.678	808	43,2
Incassi finali	165.949	183.130	17.181	10,4
<b>Pagamenti correnti</b>	<b>224.490</b>	<b>232.122</b>	<b>7.632</b>	<b>3,4</b>
Personale in servizio	39.464	40.531	1.067	2,7
Acquisto di beni e servizi	9.918	9.740	-178	-1,8
Trasferimenti correnti	138.940	144.249	5.309	3,8
a amministrazioni pubbliche	119.523	112.412	-7.111	-5,9
a famiglie, imprese e estero	19.417	31.837	12.420	64,0
Interessi passivi	27.920	29.788	1.868	6,7
<b>Pagamenti in conto capitale</b>	<b>10.499</b>	<b>13.168</b>	<b>2.669</b>	<b>25,4</b>
<b>Pagamenti partite finanziarie</b>	<b>4.067</b>	<b>5.942</b>	<b>1.875</b>	<b>46,1</b>
<b>Pagamenti finali</b>	<b>239.056</b>	<b>251.232</b>	<b>12.176</b>	<b>5,1</b>
Saldo (1)	-73.107	-68.103	5.004	
<b>Saldo primario</b>	<b>-45.188</b>	<b>-38.315</b>	<b>6.873</b>	

(1) se positivo (+) Avanzo; se negativo (-) Disavanzo

**Amministrazioni locali**  
Gennaio - Marzo 2020-2021

Valori in milioni di euro	Gennaio-Marzo		Variazioni assolute	Variazioni percentuali
	2020	2021		
<b>Incassi correnti</b>	<b>55.756</b>	<b>57.541</b>	<b>1.785</b>	<b>3,2</b>
Tributarie	17.677	17.821	144	0,8
Incassi in conto capitale	2.211	2.534	323	14,6
Incassi partite finanziarie	187	874	687	367,0
Incassi finali	58.155	60.949	2.794	4,8
<b>Pagamenti correnti</b>	<b>51.554</b>	<b>54.394</b>	<b>2.840</b>	<b>5,5</b>
Personale in servizio	16.000	16.294	293	1,8
Acquisto di beni e servizi	26.844	28.771	1.927	7,2
<b>Trasferimenti correnti</b>	<b>4.315</b>	<b>4.500</b>	<b>185</b>	<b>4,3</b>
a amministrazioni pubbliche	245	177	-68	-27,9
a famiglie, imprese e estero	4.070	4.323	253	6,2
Interessi passivi	413	278	-135	-32,6
<b>Pagamenti in conto capitale</b>	<b>4.704</b>	<b>5.767</b>	<b>1.063</b>	<b>22,6</b>
<b>Pagamenti partite finanziarie</b>	<b>1.883</b>	<b>1.099</b>	<b>-785</b>	<b>-41,7</b>
<b>Pagamenti finali</b>	<b>58.141</b>	<b>61.259</b>	<b>3.118</b>	<b>5,4</b>
Saldo (1)	14	-310	-324	
<b>Saldo primario</b>	<b>427</b>	<b>-32</b>	<b>-459</b>	

(1) se positivo (+) Avanzo; se negativo (-) Disavanzo

**Enti previdenziali**  
Gennaio - Maggio 2020 - 2021

Valori in milioni di euro	Gennaio-Maggio		Variazioni assolute	Variazioni percentuali
	2020	2021		
<b>INCASSI FINALI</b>	<b>191.018</b>	<b>186.754</b>	<b>-4.264</b>	<b>-2,2</b>
Contributi sociali	90.895	96.629	5.734	6,3
Trasferimenti da Settore statale	61.728	52.740	-8.988	-14,6
<b>PAGAMENTI FINALI</b>	<b>191.018</b>	<b>186.754</b>	<b>-4.264</b>	<b>-2,2</b>
Prestazioni sociali	147.473	142.804	-4.669	-3,2

Per approfondimenti:

[http://www.rqs.mef.gov.it/VERSIONE-attivita\\_istituzionali/previsione/contabilita\\_e\\_finanza\\_pubblica/index.html](http://www.rqs.mef.gov.it/VERSIONE-attivita_istituzionali/previsione/contabilita_e_finanza_pubblica/index.html);  
<http://www.mef.gov.it/ufficio-stampa/comunicati/2021/>