



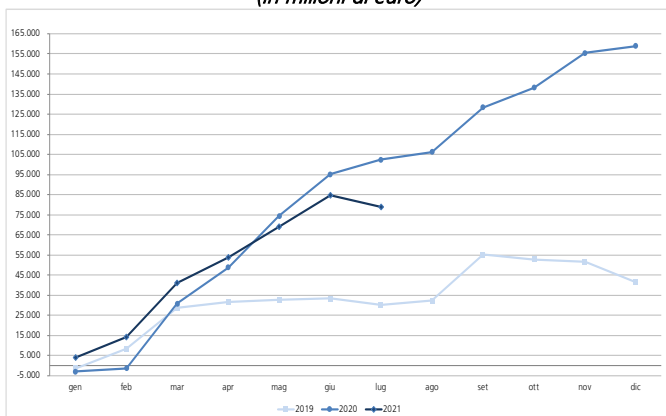
SETTORE STATALE – Il Settore statale nel periodo gennaio-luglio 2021 registra, in via provvisoria, un fabbisogno di 79 miliardi, con un miglioramento di circa 23,4 miliardi rispetto a quello registrato nel corrispondente periodo del 2020.

Incassi in crescita di 40,4 miliardi: prosegue la positiva ripresa degli incassi fiscali tramite F24 che anche nel mese di luglio fa registrare un aumento di gettito di circa 5,4 miliardi a cui si aggiungono maggiori incassi al Fondo di rotazione per le politiche comunitarie e maggiori incassi ai conti di tesoreria per il trasferimento in favore del MEF del novanta per cento degli attivi in cui sono investite le riserve tecniche di SACE, e nel mese di luglio, per maggiori proventi relativi alla vendita all'asta delle quote di CO2 da parte del GSE.

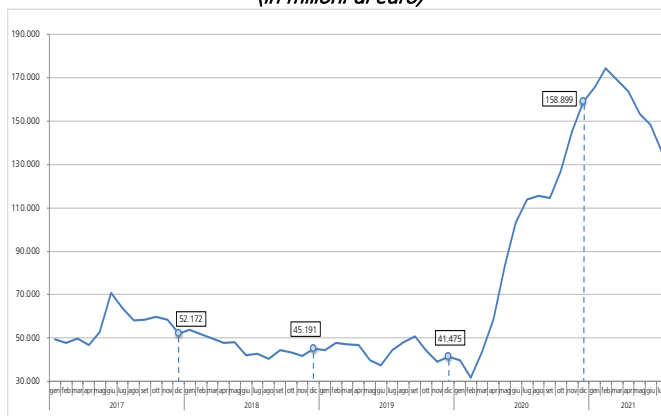
Pagamenti in aumento di 17 miliardi: continua a salire la spesa principalmente per le misure adottate nel corso del 2020 e inizio 2021 per fronteggiare l'emergenza Covid. In dettaglio si segnalano: i maggiori pagamenti delle Amministrazioni Centrali e Territoriali, l'erogazione del contributo a fondo perduto da parte dell'Agenzia delle Entrate, il finanziamento del Fondo per le Emergenze Nazionali e il rimborso ai contribuenti relativo al *cashback* avviato nel mese di dicembre 2020. Diminuiscono ancora i prelievi da parte dell'INPS. La spesa per interessi sui titoli di Stato registra una flessione rispetto al valore dell'anno precedente (-0,9 miliardi).

Il saldo del conto disponibilità al 31 luglio, al lordo delle operazioni di reimpiego, è pari a 114,8 miliardi.

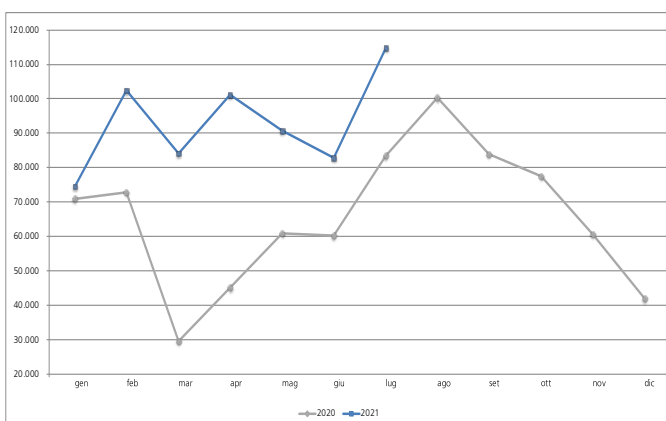
Il fabbisogno del Settore statale – dati cumulati
(in milioni di euro)



Il fabbisogno del Settore statale - dati cumulati a 12 mesi
(in milioni di euro)



Disponibilità liquide del Tesoro



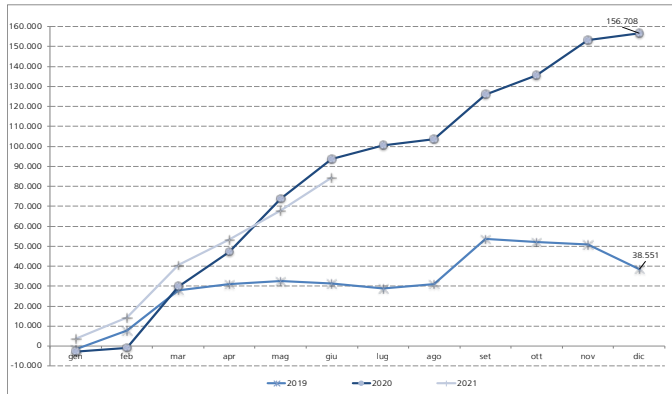
Conto del Settore statale
Gennaio - Giugno 2020-2021

| Valori in milioni di euro | Gennaio-Giugno | | Variazioni assolute | Variazioni percentuali |
|----------------------------------|----------------|----------------|---------------------|------------------------|
| | 2020 | 2021 | | |
| Incassi correnti | 182.693 | 205.235 | 22.542 | 11,0 |
| Tributarie | 154.175 | 175.681 | 21.506 | 12,2 |
| Pagamenti correnti | 264.229 | 272.027 | 7.798 | 2,9 |
| Trasferimenti correnti | 177.379 | 183.865 | 6.487 | 3,5 |
| a amministrazioni pubbliche | 152.853 | 144.231 | -8.622 | -6,0 |
| a famiglie, imprese e estero | 24.526 | 39.634 | 15.110 | 38,1 |
| Interessi passivi | 32.142 | 33.840 | 1.698 | 5,0 |
| Saldo conto capitale | -12.360 | -16.377 | -4.017 | |
| Saldo partite finanziarie | -1.315 | -1.521 | -206 | |
| Saldo Settore statale (1) | -95.211 | -84.691 | 10.520 | |
| Saldo primario | -63.069 | -50.851 | 12.218 | |

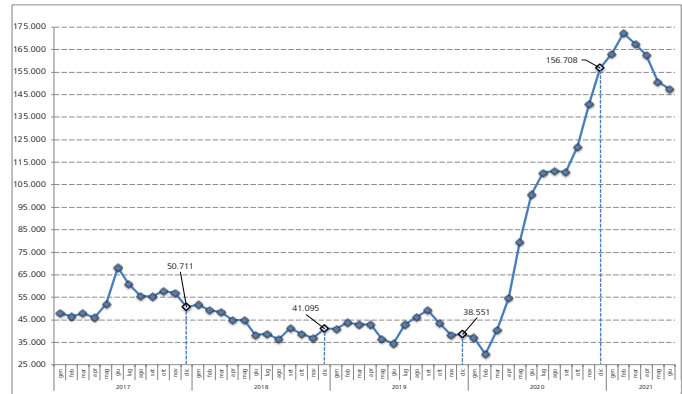
(1) se positivo (+) Avanzo; se negativo (-) Disavanzo

SETTORE PUBBLICO - Per il Settore pubblico nel primo semestre 2021 si stima un fabbisogno di 84,2 miliardi, con un miglioramento di 9,3 miliardi rispetto al fabbisogno registrato nello stesso periodo del 2020.

Il fabbisogno del Settore pubblico - dati cumulati
(in milioni di euro)



Il fabbisogno del Settore pubblico - dati cumulati a 12 mesi
(in milioni di euro)



Amministrazioni centrali
Gennaio – Giugno 2020-2021

| Valori in milioni di euro | Gennaio-Giugno | | Variazioni assolute | Variazioni percentuali |
|--------------------------------------|----------------|----------------|---------------------|------------------------|
| | 2020 | 2021 | | |
| Incassi correnti | 195.760 | 217.858 | 22.098 | 11,3 |
| Tributarie | 159.779 | 181.059 | 21.280 | 13,3 |
| Incassi in conto capitale | 1.343 | 3.203 | 1.860 | 138,5 |
| Incassi partite finanziarie | 3.636 | 3.667 | 31 | 0,9 |
| Incassi finali | 200.739 | 224.728 | 23.989 | 12,0 |
| Pagamenti correnti | 275.609 | 283.888 | 8.279 | 3,0 |
| Personale in servizio | 46.647 | 47.853 | 1.206 | 2,6 |
| Acquisto di beni e servizi | 12.359 | 12.440 | 81 | 0,7 |
| Trasferimenti correnti | 174.736 | 181.244 | 6.508 | 3,7 |
| <i>a amministrazioni pubbliche</i> | <i>146.713</i> | <i>137.167</i> | <i>-9.546</i> | <i>-6,5</i> |
| <i>a famiglie, imprese e estero</i> | <i>28.023</i> | <i>44.077</i> | <i>16.054</i> | <i>57,3</i> |
| Interessi passivi | 32.138 | 33.802 | 1.664 | 5,2 |
| Pagamenti in conto capitale | 12.933 | 17.548 | 4.615 | 35,7 |
| Pagamenti partite finanziarie | 5.891 | 7.945 | 2.054 | 34,9 |
| Pagamenti finali | 294.433 | 309.381 | 14.948 | 5,1 |
| Saldo (1) | -93.694 | -84.653 | 9.041 | |
| Saldo primario | -61.556 | -50.851 | 10.705 | |

(1) se positivo (+) Avanzo; se negativo (-) Disavanzo

Amministrazioni locali
Gennaio - Marzo 2020-2021

| Valori in milioni di euro | Gennaio-Marzo | | Variazioni assolute | Variazioni percentuali |
|--------------------------------------|---------------|---------------|---------------------|------------------------|
| | 2020 | 2021 | | |
| Incassi correnti | 55.756 | 57.541 | 1.785 | 3,2 |
| Tributarie | 17.677 | 17.821 | 144 | 0,8 |
| Incassi in conto capitale | 2.211 | 2.534 | 323 | 14,6 |
| Incassi partite finanziarie | 187 | 874 | 687 | 367,0 |
| Incassi finali | 58.155 | 60.949 | 2.794 | 4,8 |
| Pagamenti correnti | 51.554 | 54.394 | 2.840 | 5,5 |
| Personale in servizio | 16.000 | 16.294 | 293 | 1,8 |
| Acquisto di beni e servizi | 26.844 | 28.771 | 1.927 | 7,2 |
| Trasferimenti correnti | 4.315 | 4.500 | 185 | 4,3 |
| <i>a amministrazioni pubbliche</i> | <i>245</i> | <i>177</i> | <i>-68</i> | <i>-27,9</i> |
| <i>a famiglie, imprese e estero</i> | <i>4.070</i> | <i>4.323</i> | <i>253</i> | <i>6,2</i> |
| Interessi passivi | 413 | 278 | -135 | -32,6 |
| Pagamenti in conto capitale | 4.704 | 5.767 | 1.063 | 22,6 |
| Pagamenti partite finanziarie | 1.883 | 1.099 | -785 | -41,7 |
| Pagamenti finali | 58.141 | 61.259 | 3.118 | 5,4 |
| Saldo (1) | 14 | -310 | -324 | |
| Saldo primario | 427 | -32 | -459 | |

(1) se positivo (+) Avanzo; se negativo (-) Disavanzo

Enti previdenziali
Gennaio - Giugno 2020 - 2021

| Valori in milioni di euro | Gennaio-Giugno | | Variazioni assolute | Variazioni percentuali |
|---|----------------|----------------|---------------------|------------------------|
| | 2020 | 2021 | | |
| INCASSI FINALI | 231.035 | 226.250 | -4.785 | -2,1 |
| <i>Contributi sociali</i> | <i>105.295</i> | <i>112.497</i> | <i>7.202</i> | <i>6,8</i> |
| <i>Trasferimenti da Settore statale</i> | <i>79.323</i> | <i>68.802</i> | <i>-10.521</i> | <i>-13,3</i> |
| PAGAMENTI FINALI | 231.035 | 226.250 | -4.785 | -2,1 |
| <i>Prestazioni sociali</i> | <i>179.862</i> | <i>173.929</i> | <i>-5.933</i> | <i>-3,3</i> |

Per approfondimenti:

<http://www.rqs.mef.gov.it/VERSIONE->

[/attivita_istituzionali/previsione/contabilita_e_finanza_pubblica/index.html;](http://www.rqs.mef.gov.it/VERSIONE-)

<http://www.mef.gov.it/ufficio-stampa/comunicati/2021/>