

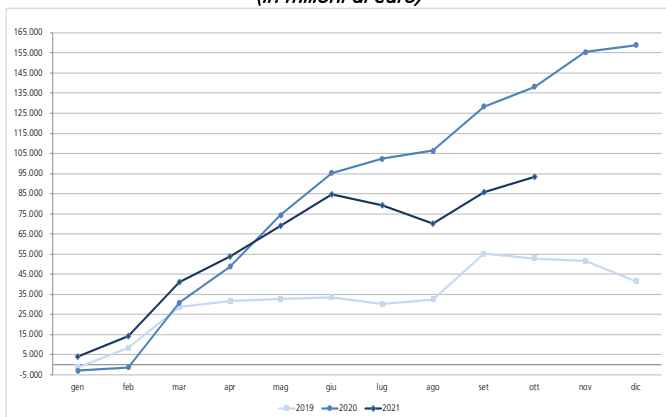
SETTORE STATALE – Il Settore statale nel periodo gennaio-ottobre 2021 registra, in via provvisoria, un fabbisogno di circa 93,2 miliardi, con un miglioramento di circa 44,9 miliardi rispetto a quello registrato nel corrispondente periodo del 2020.

Incassi in crescita di 85,5 miliardi: prosegue la ripresa degli incassi fiscali dovuta ai recuperi dei versamenti tributari e contributivi sospesi nel corso del 2020 dai provvedimenti normativi per il contenimento dell'emergenza COVID-19 e all'effetto congiunturale; si segnalano i maggiori incassi relativi ai Fondi di rotazione per le politiche comunitarie, l'incasso dei contributi a fondo perduto versati dalla UE relativo all'anticipo delle risorse del *Recovery Fund*, i maggiori incassi per la gestione delle operazioni di *Collateral* e una netta ripresa dell'IVA sulle importazioni.

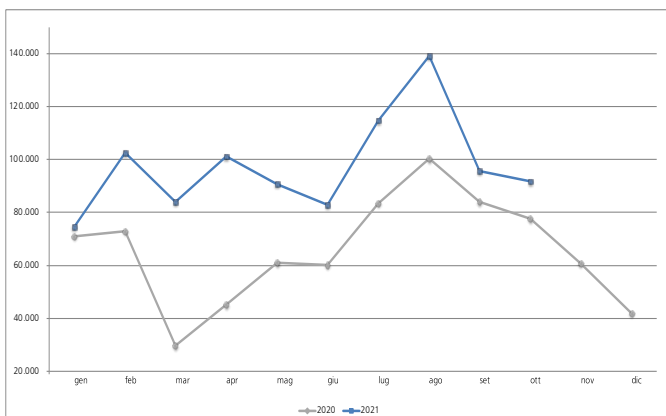
Pagamenti in aumento di 37,6 miliardi: la spesa continua a salire, principalmente per le misure adottate nel corso del 2020 e inizio 2021 per fronteggiare l'emergenza Covid. In dettaglio si segnalano: i maggiori pagamenti delle Amministrazioni Centrali e Territoriali su cui pesa il finanziamento ad Alitalia per la costituzione della *NewCo* e il trasferimento a CSEA per il contenimento dell'aumento dei prezzi del settore elettrico, il maggiore versamento delle quote al bilancio comunitario, la maggiore erogazione dei contributi a fondo perduto da parte dell'Agenzia delle Entrate e delle risorse erogate dal Commissario straordinario. Diminuisce, rispetto allo scorso anno, la spesa degli Enti previdenziali, così come la spesa per interessi sui titoli di Stato in flessione di circa 1,1 miliardo.

Il saldo del conto disponibilità al 31 ottobre, al lordo delle operazioni di reimpiego, è pari a 91,7 miliardi.

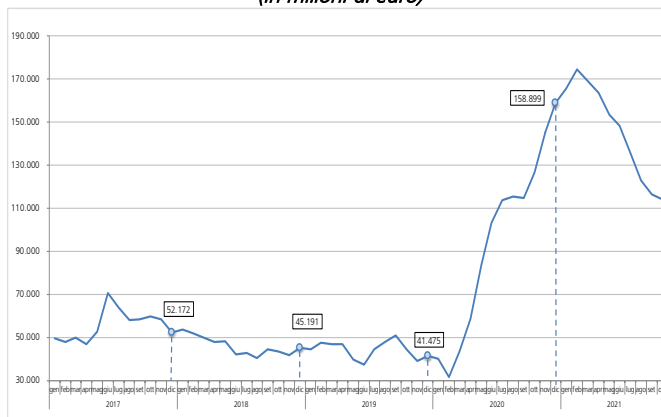
Il fabbisogno del Settore statale – dati cumulati
(in milioni di euro)



Disponibilità liquide del Tesoro



Il fabbisogno del Settore statale - dati cumulati a 12 mesi
(in milioni di euro)



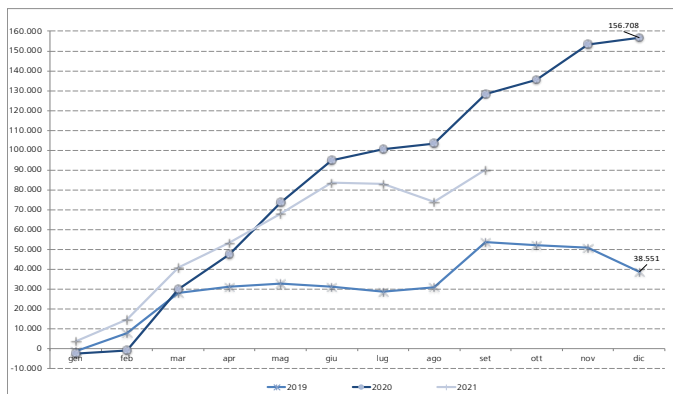
Conto del Settore statale
Gennaio - Settembre 2020-2021

Valori in milioni di euro	Gennaio-Settembre		Variazioni assolute	Variazioni percentuali
	2020	2021		
Incassi correnti	282.894	329.501	46.607	14,1
Tributarie	244.698	276.312	31.614	11,4
Pagamenti correnti	386.452	389.402	2.950	0,8
Trasferimenti correnti	254.450	257.660	3.210	1,2
a amministrazioni pubbliche	215.145	204.570	-10.575	-5,2
a famiglie, imprese e estero	39.305	53.091	13.785	26,0
Interessi passivi	50.927	52.054	1.127	2,2
Saldo conto capitale	-21.124	-23.281	-2.156	
Saldo partite finanziarie	-3.626	-2.690	936	
Saldo Settore statale (1)	-128.309	-85.872	42.437	
Saldo primario	-77.382	-33.818	43.564	

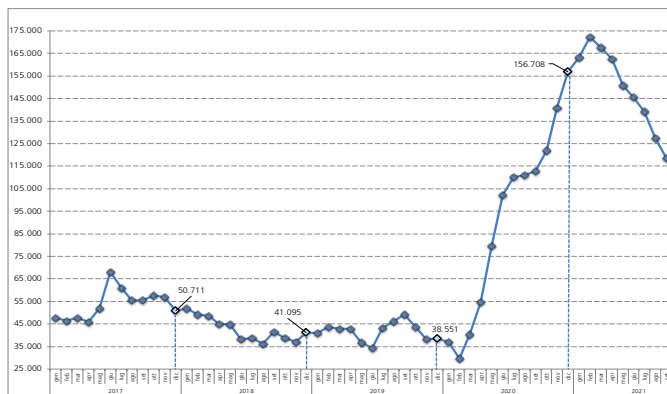
(1) se positivo (+) Avanzo; se negativo (-) Disavanzo

SETTORE PUBBLICO - Per il Settore pubblico nei primi nove mesi del 2021 si stima un fabbisogno di 90,2 miliardi, con un miglioramento di 37,9 miliardi rispetto al fabbisogno registrato nello stesso periodo del 2020.

Il fabbisogno del Settore pubblico - dati cumulati (in milioni di euro)



Il fabbisogno del Settore pubblico - dati cumulati a 12 mesi (in milioni di euro)



Amministrazioni centrali
Gennaio - Settembre 2020-2021

Valori in milioni di euro	Gennaio-Settembre		Variazioni assolute	Variazioni percentuali
	2020	2021		
Incassi correnti	301.346	348.224	46.878	15,6
Tributarie	252.592	283.535	30.943	12,3
Incassi in conto capitale	2.029	5.558	3.529	173,9
Incassi partite finanziarie	897	738	-159	-17,7
Incassi finali	304.271	354.520	50.249	16,5
Pagamenti correnti	405.151	411.423	6.272	1,5
Personale in servizio	69.399	72.177	2.778	4,0
Acquisto di beni e servizi	19.073	21.416	2.343	12,3
Trasferimenti correnti	250.868	255.091	4.223	1,7
a amministrazioni pubbliche	206.343	194.894	-11.449	-5,5
a famiglie, imprese e estero	44.525	60.197	15.672	35,2
Interessi passivi	50.941	52.072	1.131	2,2
Pagamenti in conto capitale	21.881	25.718	3.837	17,5
Pagamenti partite finanziarie	4.551	4.577	26	0,6
Pagamenti finali	431.583	441.719	10.136	2,3
Saldo (1)	-127.312	-87.198	40.114	
Saldo primario	-76.371	-35.126	41.245	

(1) se positivo (+) Avanzo; se negativo (-) Disavanzo

Amministrazioni locali
Gennaio - Giugno 2020-2021

Valori in milioni di euro	Gennaio-Giugno		Variazioni assolute	Variazioni percentuali
	2020	2021		
Incassi correnti	113.836	119.711	5.875	5,2
Tributarie	36.452	40.375	3.923	10,8
Incassi in conto capitale	4.609	5.742	1.132	24,6
Incassi partite finanziarie	376	1.520	1.143	303,8
Incassi finali	118.822	126.972	8.151	6,9
Pagamenti correnti	105.697	112.755	7.059	6,7
Personale in servizio	31.125	31.617	493	1,6
Acquisto di beni e servizi	55.544	59.005	3.461	6,2
Trasferimenti correnti	10.123	11.996	1.873	18,5
a amministrazioni pubbliche	1.265	2.379	1.114	88,0
a famiglie, imprese e estero	8.857	9.617	759	8,6
Interessi passivi	1.506	2.001	495	32,9
Pagamenti in conto capitale	10.056	11.788	1.732	17,2
Pagamenti partite finanziarie	4.145	6.264	2.119	51,1
Pagamenti finali	119.898	130.808	10.909	9,1
Saldo (1)	-1.077	-3.835	-2.758	
Saldo primario	429	-1.834	-2.263	

(1) se positivo (+) Avanzo; se negativo (-) Disavanzo

Enti previdenziali
Gennaio - Settembre 2020 - 2021

Valori in milioni di euro	Gennaio-Settembre		Variazioni assolute	Variazioni percentuali
	2020	2021		
INCASSI FINALI	342.351	338.623	-3.728	-1,1
Contributi sociali	163.015	173.238	10.223	6,3
Trasferimenti da Settore statale	112.510	100.373	-12.137	-10,8
PAGAMENTI FINALI	342.351	338.623	-3.728	-1,1
Prestazioni sociali	267.276	261.954	-5.322	-2,0

Per approfondimenti:

http://www.rgs.mef.gov.it/VERSIONE-vattivita_istituzionali/previsione/contabilita_e_finanza_pubblica/index.html
<http://www.mef.gov.it/ufficio-stampa/comunicati/2021/>