



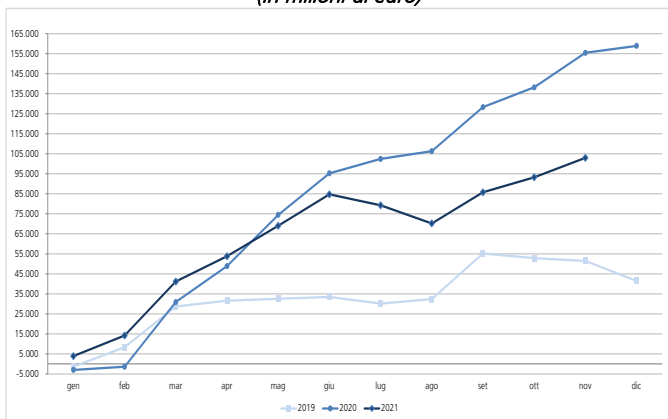
**SETTORE STATALE** – Il Settore statale nel periodo gennaio-novembre 2021 registra, in via provvisoria, un fabbisogno di circa 102,9 miliardi, con un miglioramento di circa 52,5 miliardi rispetto a quello registrato nel corrispondente periodo del 2020.

**Incassi in crescita di 85,3 miliardi:** prosegue la ripresa degli incassi fiscali dovuta ai recuperi dei versamenti tributari e contributivi sospesi nel corso del 2020 dai provvedimenti normativi per il contenimento dell'emergenza COVID-19 e all'effetto congiunturale; si segnalano i maggiori incassi relativi ai Fondi di rotazione per le politiche comunitarie, l'incasso dei contributi a fondo perduto versati dalla UE relativo all'anticipo delle risorse del *Recovery Fund*, i maggiori incassi per la gestione delle operazioni di *Collateral* e una netta ripresa dell'IVA sulle importazioni.

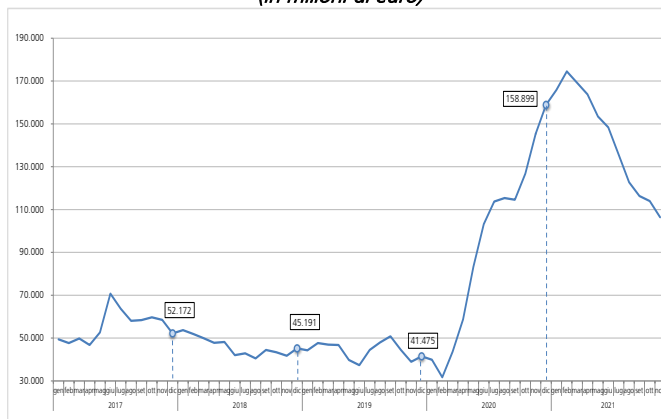
**Pagamenti in aumento di 32,8 miliardi:** la spesa continua a salire, principalmente per le misure adottate nel corso dell'anno per fronteggiare l'emergenza Covid. In dettaglio si segnalano: i maggiori pagamenti delle Amministrazioni Centrali e Territoriali su cui pesa il finanziamento ad Alitalia per la costituzione della NewCo e il trasferimento a CSEA per il contenimento dell'aumento dei prezzi del settore elettrico, la crescita degli stipendi del personale statale dovuto al taglio del cuneo fiscale e alla legge di bilancio 2021, la maggiore erogazione dei contributi a fondo perduto da parte dell'Agenzia delle Entrate e delle risorse erogate dal Commissario straordinario. Diminuisce, rispetto allo scorso anno, la spesa degli Enti previdenziali, così come la spesa per interessi sui titoli di Stato in flessione di circa 1,4 miliardi.

Il saldo del conto disponibilità al 30 novembre, al lordo delle operazioni di reimpiego, è pari a 66,5 miliardi.

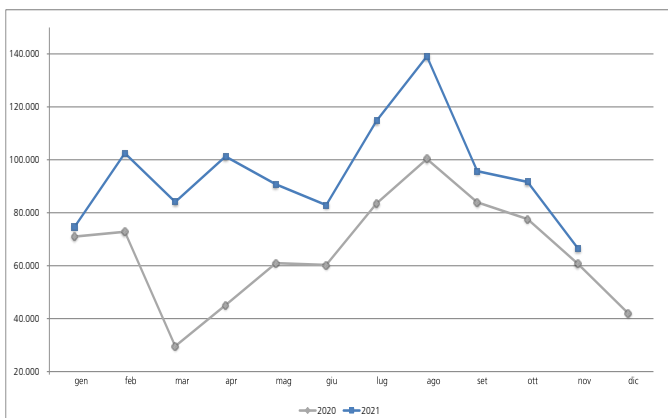
Il fabbisogno del Settore statale – dati cumulati  
(in milioni di euro)



Il fabbisogno del Settore statale - dati cumulati a 12 mesi  
(in milioni di euro)



Disponibilità liquide del Tesoro



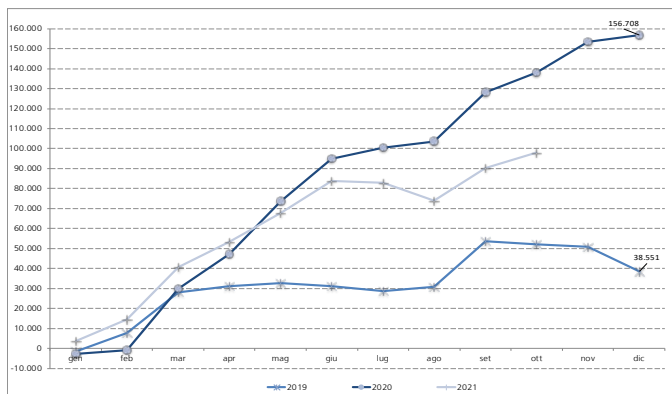
Conto del Settore statale  
Gennaio - Ottobre 2020-2021

Valori in milioni di euro	Gennaio-Ottobre		Variazioni assolute	Variazioni percentuali
	2020	2021		
<b>Incassi correnti</b>	<b>313.781</b>	<b>359.319</b>	<b>45.538</b>	<b>12,7</b>
Tributarie	271.643	306.752	35.109	11,4
<b>Pagamenti correnti</b>	<b>425.456</b>	<b>430.779</b>	<b>5.323</b>	<b>1,2</b>
Trasferimenti correnti	280.153	281.390	1.236	0,4
a amministrazioni pubbliche	237.477	224.819	-12.657	-5,6
a famiglie, imprese e estero	42.677	56.570	13.893	24,6
Interessi passivi	54.115	54.872	757	1,4
<b>Saldo conto capitale</b>	<b>-22.082</b>	<b>-18.785</b>	<b>3.297</b>	
<b>Saldo partite finanziarie</b>	<b>-4.396</b>	<b>-3.132</b>	<b>1.264</b>	
<b>Saldo Settore statale (1)</b>	<b>-138.153</b>	<b>-93.378</b>	<b>44.775</b>	
<b>Saldo primario</b>	<b>-84.038</b>	<b>-38.506</b>	<b>45.532</b>	

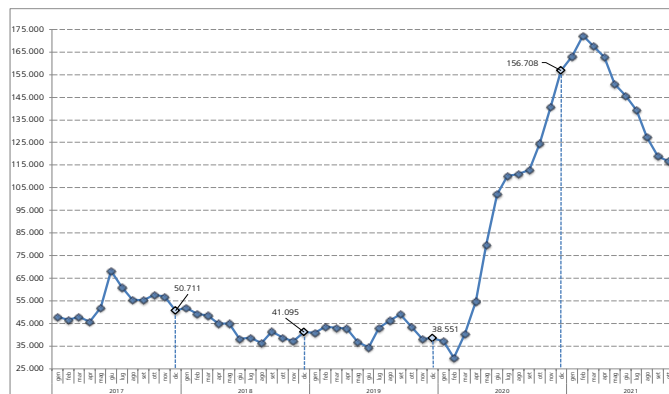
(1) se positivo (+) Avanzo; se negativo (-) Disavanzo

**SETTORE PUBBLICO** - Per il Settore pubblico nei primi dieci mesi del 2021 si stima un fabbisogno di 98,1 miliardi, con un miglioramento di 40,0 miliardi rispetto al fabbisogno registrato nello stesso periodo del 2020.

Il fabbisogno del Settore pubblico - dati cumulati (in milioni di euro)



Il fabbisogno del Settore pubblico - dati cumulati a 12 mesi (in milioni di euro)



## Amministrazioni centrali Gennaio - Ottobre 2020-2021

Valori in milioni di euro	Gennaio-Ottobre		Variazioni assolute	Variazioni percentuali
	2020	2021		
<b>Incassi correnti</b>	<b>334.105</b>	<b>380.562</b>	<b>46.457</b>	<b>13,9</b>
Tributarie	280.463	314.608	34.145	12,2
Incassi in conto capitale	2.380	15.001	12.621	530,3
Incassi partite finanziarie	3.184	2.005	-1.179	-37,0
Incassi finali	339.669	397.569	57.900	17,0
<b>Pagamenti correnti</b>	<b>445.813</b>	<b>454.300</b>	<b>8.487</b>	<b>1,9</b>
Personale in servizio	78.744	81.316	2.572	3,3
Acquisto di beni e servizi	21.653	23.783	2.130	9,8
Trasferimenti correnti	277.230	277.949	719	0,3
a amministrazioni pubbliche	228.148	213.220	-14.928	-6,5
a famiglie, imprese e estero	49.082	64.729	15.647	31,9
Interessi passivi	54.122	54.907	785	1,5
<b>Pagamenti in conto capitale</b>	<b>24.724</b>	<b>29.841</b>	<b>5.117</b>	<b>20,7</b>
<b>Pagamenti partite finanziarie</b>	<b>6.664</b>	<b>8.430</b>	<b>1.766</b>	<b>26,5</b>
<b>Pagamenti finali</b>	<b>477.200</b>	<b>492.570</b>	<b>15.370</b>	<b>3,2</b>
<b>Saldo (1)</b>	<b>-137.531</b>	<b>-95.001</b>	<b>42.530</b>	
<b>Saldo primario</b>	<b>-83.409</b>	<b>-40.094</b>	<b>43.315</b>	

(1) se positivo (+) Avanzo; se negativo (-) Disavanzo

## Amministrazioni locali Gennaio - Settembre 2020-2021

Valori in milioni di euro	Gennaio-Settembre		Variazioni assolute	Variazioni percentuali
	2020	2021		
<b>Incassi correnti</b>	<b>171.545</b>	<b>180.012</b>	<b>8.468</b>	<b>4,9</b>
Tributarie	62.270	68.626	6.356	10,2
Incassi in conto capitale	6.900	7.672	772	11,2
Incassi partite finanziarie	2.508	2.104	-403	-16,1
Incassi finali	180.953	189.789	8.836	4,9
<b>Pagamenti correnti</b>	<b>162.122</b>	<b>168.270</b>	<b>6.148</b>	<b>3,8</b>
Personale in servizio	46.934	47.967	1.033	2,2
Acquisto di beni e servizi	84.015	88.894	4.878	5,8
<b>Trasferimenti correnti</b>	<b>16.974</b>	<b>18.057</b>	<b>1.083</b>	<b>6,4</b>
a amministrazioni pubbliche	3.063	3.425	362	11,8
a famiglie, imprese e estero	13.910	14.631	721	5,2
Interessi passivi	2.441	2.185	-257	-10,5
<b>Pagamenti in conto capitale</b>	<b>15.810</b>	<b>17.985</b>	<b>2.175</b>	<b>13,8</b>
<b>Pagamenti partite finanziarie</b>	<b>3.933</b>	<b>7.282</b>	<b>3.349</b>	<b>85,1</b>
<b>Pagamenti finali</b>	<b>181.866</b>	<b>193.537</b>	<b>11.671</b>	<b>6,4</b>
<b>Saldo (1)</b>	<b>-913</b>	<b>-3.748</b>	<b>-2.835</b>	
<b>Saldo primario</b>	<b>1.529</b>	<b>-1.563</b>	<b>-3.092</b>	

(1) se positivo (+) Avanzo; se negativo (-) Disavanzo

## Enti previdenziali Gennaio - Ottobre 2020 - 2021

Valori in milioni di euro	Gennaio-Ottobre		Variazioni assolute	Variazioni percentuali
	2020	2021		
<b>INCASSI FINALI</b>	<b>379.730</b>	<b>375.226</b>	<b>-4.504</b>	<b>-1,2</b>
Contributi sociali	182.108	193.267	11.159	6,1
Trasferimenti da Settore statale	123.326	110.377	-12.949	-10,5
<b>PAGAMENTI FINALI</b>	<b>379.730</b>	<b>375.226</b>	<b>-4.504</b>	<b>-1,2</b>
Prestazioni sociali	295.440	291.106	-4.334	-1,5

Per approfondimenti:

<http://www.rgs.mef.gov.it/VERSIONE->  
[/attivita\\_istituzionali/previsione/contabilita\\_e\\_finanza\\_pubblica/index.html;](http://www.rgs.mef.gov.it/VERSIONE-)  
<http://www.mef.gov.it/ufficio-stampa/comunicati/2021/>