



SETTORE STATALE

Il Settore statale nel periodo gennaio-dicembre 2021 registra, in via provvisoria, un fabbisogno di circa 106 miliardi, con un miglioramento di circa 52,9 miliardi rispetto a quello registrato nel corrispondente periodo del 2020.

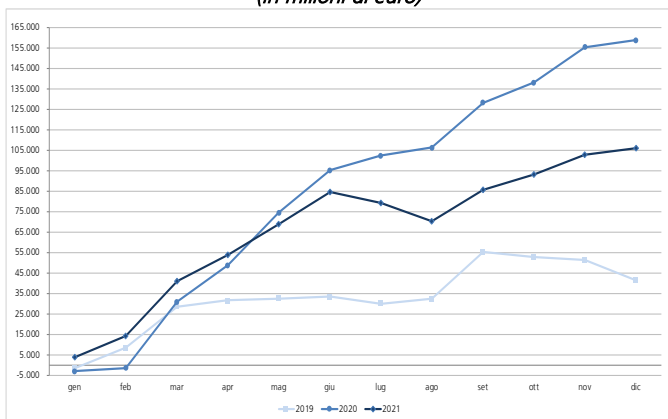
Incassi in crescita di 92,7 miliardi: prosegue la ripresa degli incassi fiscali dovuta ai recuperi dei versamenti tributari e contributivi sospesi nel corso del 2020 dai provvedimenti normativi per il contenimento dell'emergenza COVID-19 e all'effetto congiunturale; si segnalano i maggiori incassi relativi ai Fondi di rotazione per le politiche comunitarie, l'incasso dei contributi a fondo perduto versati dalla UE relativo all'anticipo delle risorse del *Recovery Fund*, i maggiori incassi per la gestione delle operazioni di *Collateral* e una netta ripresa dell'IVA sulle importazioni.

Pagamenti in aumento di 39,8 miliardi: la spesa continua a salire, seppure parzialmente compensata dai minori prelievi delle Amministrazioni territoriali (-1,5 miliardi), principalmente per le misure adottate nel corso dell'anno per fronteggiare l'emergenza Covid. In dettaglio si segnalano: i maggiori pagamenti delle Amministrazioni Centrali su cui pesano il conferimento per l'aumento di capitale a ITA (Italia Trasporto Aereo S.p.A.) la NewCo costituita dal MEF, il trasferimento a CSEA per il contenimento dell'aumento dei prezzi del settore elettrico e il trasferimento a Invitalia per il sostegno alle grandi imprese in difficoltà, la crescita degli stipendi del personale statale dovuta al taglio del cuneo fiscale e alla legge di bilancio 2021, i maggiori prelievi di RFI (circa 2,5 miliardi), la maggiore erogazione dei contributi a fondo perduto da parte dell'Agenzia delle Entrate e delle risorse erogate dal Commissario straordinario, i maggiori versamenti al bilancio comunitario (2,4 miliardi) e i maggiori interessi a CDP per la remunerazione del conto di tesoreria. Diminuisce, rispetto allo scorso anno, la spesa degli Enti previdenziali, così come la spesa per interessi sui titoli di Stato in flessione di circa 1,5 miliardi.

Il saldo del conto disponibilità al 31 dicembre, al lordo delle operazioni di impiego, è pari a 37,5 miliardi.

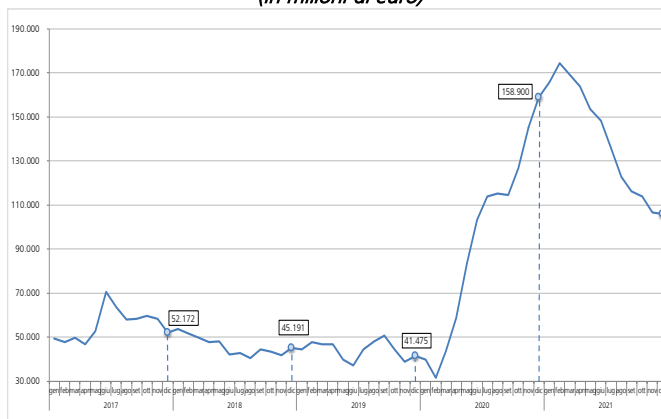
Il fabbisogno del Settore statale – dati cumulati

(in milioni di euro)

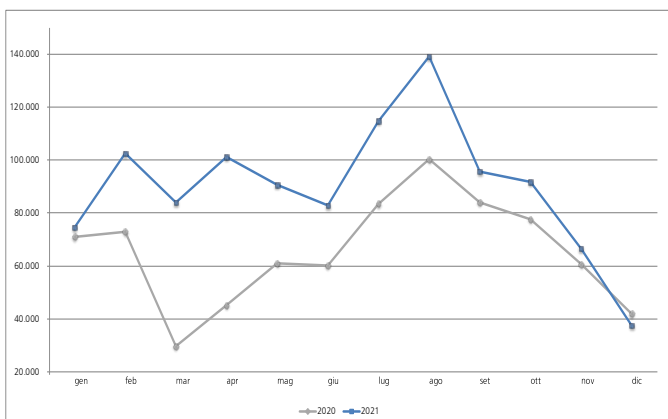


Il fabbisogno del Settore statale - dati cumulati a 12 mesi

(in milioni di euro)



Disponibilità liquide del Tesoro



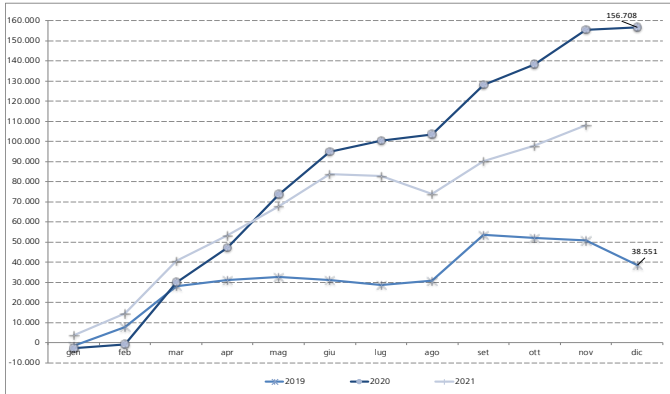
Conto del Settore statale
Gennaio - Novembre 2020-2021

Valori in milioni di euro	Gennaio-Novembre		Variazioni assolute	Variazioni percentuali
	2020	2021		
Incassi correnti	354.245	402.271	48.026	11,9
Tributarie	309.122	346.745	37.623	10,9
Pagamenti correnti	479.826	479.697	-129	0,0
Trasferimenti correnti	317.945	314.466	-3.479	-1,1
a amministrazioni pubbliche	266.601	254.177	-12.424	-4,9
a famiglie, imprese e estero	51.345	60.289	8.946	14,8
Interessi passivi	60.671	61.681	1.010	1,6
Saldo conto capitale	-24.854	-22.067	2.787	
Saldo partite finanziarie	-4.996	-3.644	1.352	
Saldo Settore statale (1)	-155.431	-103.138	52.294	
Saldo primario	-94.760	-41.457	53.304	

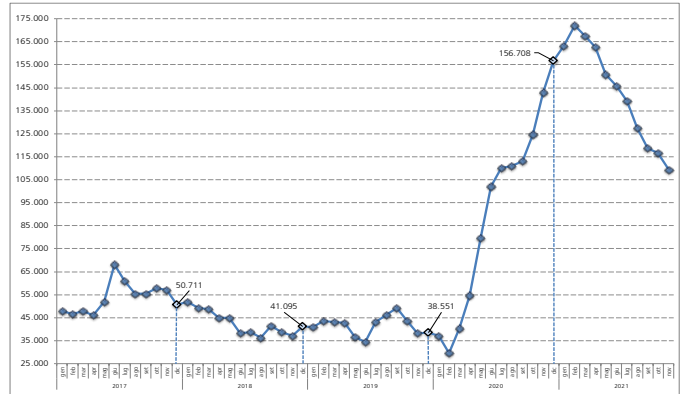
(1) se positivo (+) Avanzo; se negativo (-) Disavanzo

SETTORE PUBBLICO - Per il Settore pubblico nei primi undici mesi del 2021 si stima un fabbisogno di 108,2 miliardi, con un miglioramento di 47,3 miliardi rispetto al fabbisogno registrato nello stesso periodo del 2020.

Il fabbisogno del Settore pubblico - dati cumulati
(in milioni di euro)



Il fabbisogno del Settore pubblico - dati cumulati a 12 mesi
(in milioni di euro)



Amministrazioni centrali
Gennaio – Novembre 2020-2021

Valori in milioni di euro	Gennaio-Novembre		Variazioni assolute	Variazioni percentuali
	2020	2021		
Incassi correnti	376.827	425.557	48.730	12,9
Tributarie	318.865	355.044	36.179	11,3
Incassi in conto capitale	2.905	15.389	12.484	429,7
Incassi partite finanziarie	3.712	6.233	2.521	67,9
Incassi finali	383.444	447.179	63.735	16,6
Pagamenti correnti	501.929	506.028	4.099	0,8
Personale in servizio	86.041	88.589	2.548	3,0
Acquisto di beni e servizi	24.102	26.274	2.172	9,0
Trasferimenti correnti	314.088	311.104	-2.984	-1,0
<i>a amministrazioni pubbliche</i>	<i>255.006</i>	<i>240.752</i>	<i>-14.254</i>	<i>-5,6</i>
<i>a famiglie, imprese e estero</i>	<i>59.082</i>	<i>70.352</i>	<i>11.270</i>	<i>19,1</i>
Interessi passivi	60.655	61.785	1.130	1,9
Pagamenti in conto capitale	28.276	33.370	5.094	18,0
Pagamenti partite finanziarie	8.054	12.465	4.411	54,8
Pagamenti finali	538.259	551.863	13.604	2,5
Saldo (1)	-154.815	-104.684	50.131	
Saldo primario	-94.160	-42.899	51.261	

(1) se positivo (+) Avanzo; se negativo (-) Disavanzo

Amministrazioni locali
Gennaio - Settembre 2020-2021

Valori in milioni di euro	Gennaio-Settembre		Variazioni assolute	Variazioni percentuali
	2020	2021		
Incassi correnti	171.545	180.012	8.468	4,9
Tributarie	62.270	68.626	6.356	10,2
Incassi in conto capitale	6.900	7.672	772	11,2
Incassi partite finanziarie	2.508	2.104	-403	-16,1
Incassi finali	180.953	189.789	8.836	4,9
Pagamenti correnti	162.122	168.270	6.148	3,8
Personale in servizio	46.934	47.967	1.033	2,2
Acquisto di beni e servizi	84.015	88.894	4.878	5,8
Trasferimenti correnti	16.974	18.057	1.083	6,4
<i>a amministrazioni pubbliche</i>	<i>3.063</i>	<i>3.425</i>	<i>362</i>	<i>11,8</i>
<i>a famiglie, imprese e estero</i>	<i>13.910</i>	<i>14.631</i>	<i>721</i>	<i>5,2</i>
Interessi passivi	2.441	2.185	-257	-10,5
Pagamenti in conto capitale	15.810	17.985	2.175	13,8
Pagamenti partite finanziarie	3.933	7.282	3.349	85,1
Pagamenti finali	181.866	193.537	11.671	6,4
Saldo (1)	-913	-3.748	-2.835	
Saldo primario	1.529	-1.563	-3.092	

(1) se positivo (+) Avanzo; se negativo (-) Disavanzo

Enti previdenziali
Gennaio - Novembre 2020 - 2021

Valori in milioni di euro	Gennaio-Novembre		Variazioni assolute	Variazioni percentuali
	2020	2021		
INCASSI FINALI	421.589	416.575	-5.014	-1,2
<i>Contributi sociali</i>	<i>201.533</i>	<i>212.440</i>	<i>10.907</i>	<i>5,4</i>
<i>Trasferimenti da Settore statale</i>	<i>138.897</i>	<i>124.553</i>	<i>-14.344</i>	<i>-10,3</i>
PAGAMENTI FINALI	421.589	416.575	-5.014	-1,2
<i>Prestazioni sociali</i>	<i>328.422</i>	<i>324.095</i>	<i>-4.327</i>	<i>-1,3</i>

Per approfondimenti:

<http://www.rgs.mef.gov.it/VERSIONE->

[/attivita_istituzionali/previsione/contabilita_e_finanza_pubblica/index.html;](http://www.rgs.mef.gov.it/VERSIONE-)

<http://www.mef.gov.it/ufficio-stampa/comunicati/2021/>