

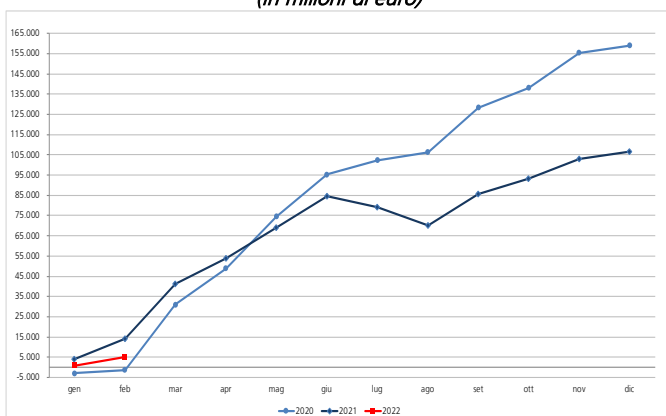
SETTORE STATALE – Il Settore statale nel primo bimestre 2022 registra, in via provvisoria, un fabbisogno di 5,1 miliardi, in miglioramento di circa 9 miliardi rispetto al corrispondente periodo del 2021.

Incassi in crescita di 12 miliardi: prosegue la ripresa degli incassi fiscali già registrata nel corso del 2021 e dovuta all'effetto congiunturale (+13,2 miliardi circa). Si segnalano, nel mese in corso, maggiori versamenti dell'imposta sostitutiva sui redditi da capitale e sulle plusvalenze e delle imposte sul risultato maturato delle gestioni individuali di portafoglio e sulle forme pensionistiche complementari e individuali e il rimborso dei mutui concessi agli Enti Locali (circa 300 milioni). Tale aumento è parzialmente compensato dai minori incassi ai Fondi di rotazione per le politiche comunitarie rispetto allo stesso bimestre dell'anno precedente.

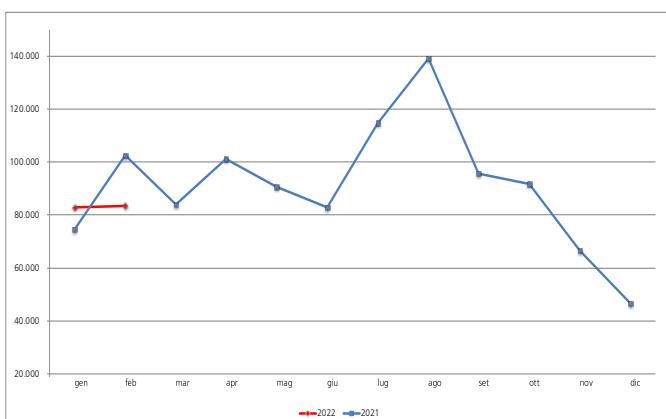
Pagamenti in aumento di circa 3 miliardi: si segnalano, rispetto allo scorso anno, maggiori prelievi degli Enti di Previdenza (circa 600 milioni) e maggiori spese da parte degli Enti territoriali (+1,8 miliardi circa). Tale aumento è parzialmente compensato dalla minore spesa delle Amministrazioni Centrali e dai minori versamenti al bilancio comunitario.

Il saldo del conto disponibilità al 28 febbraio, al lordo delle operazioni di impiego, è pari a 100,8 miliardi.

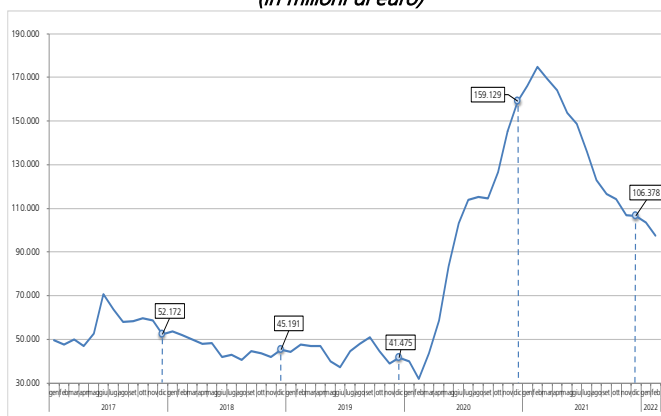
Il fabbisogno del Settore statale – dati cumulati
(in milioni di euro)



Disponibilità liquide del Tesoro



Il fabbisogno del Settore statale - dati cumulati a 12 mesi
(in milioni di euro)



Conto del Settore statale
Gennaio 2021-2022

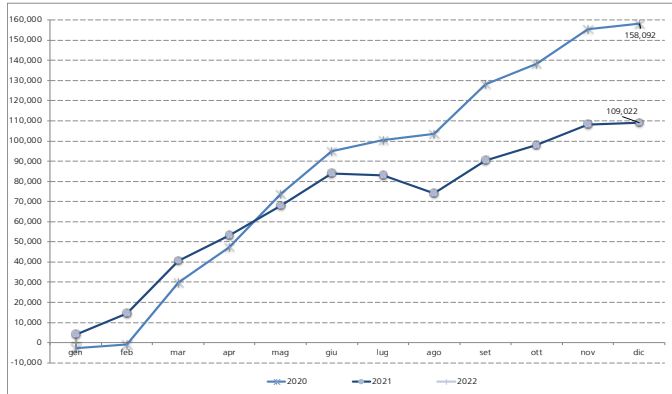
Valori in milioni di euro	Gennaio		Variazioni assolute	Variazioni percentuali
	2021	2022		
Incassi correnti	38.621	39.316	695	1,8
Tributarie	30.507	34.153	3.646	10,7
Pagamenti correnti	41.053	37.805	-3.248	-8,6
Trasferimenti correnti	29.108	24.985	-4.123	-16,5
a amministrazioni pubbliche	20.231	18.747	-1.484	-7,9
a famiglie, imprese e estero	8.877	6.238	-2.639	-42,3
Interessi passivi	2.428	2.917	489	16,8
Saldo conto capitale	-1.119	-2.190	-1.071	
Saldo partite finanziarie	-358	-223	135	
Saldo Settore statale (1)	-3.908	-902	3.006	
Saldo primario	-1.480	2.015	3.495	

(1) se positivo (+) Avanzo; se negativo (-) Disavanzo

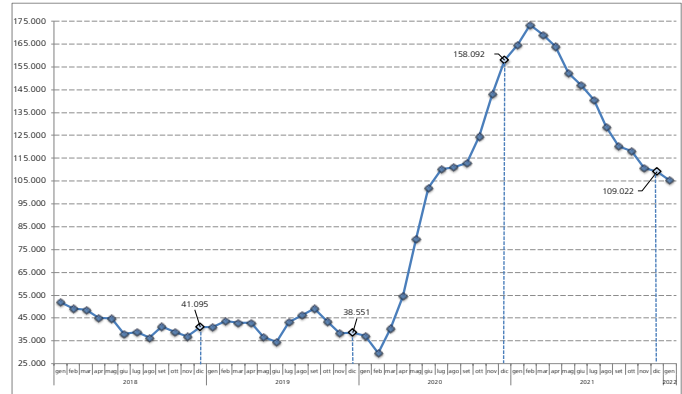


SETTORE PUBBLICO - Per il Settore pubblico nel mese di gennaio 2022 si stima un fabbisogno di 0,2 miliardi, con un miglioramento di 3,7 miliardi rispetto al fabbisogno registrato nel 2021.

Il fabbisogno del Settore pubblico - dati cumulati
(in milioni di euro)



Il fabbisogno del Settore pubblico - dati cumulati a 12 mesi
(in milioni di euro)



Amministrazioni centrali
Gennaio 2021-2022

Valori in milioni di euro	Gennaio		Variazioni assolute	Variazioni percentuali
	2021	2022		
Incassi correnti	40.642	40.774	132	0,3
Tributarie	31.421	34.112	2.691	8,6
Incassi in conto capitale	432	326	-106	-24,5
Incassi partite finanziarie	957	1.829	872	91,1
Incassi finali	42.032	42.928	896	2,1
Pagamenti correnti	42.390	39.635	-2.755	-6,5
Personale in servizio	9.491	9.426	-65	-0,7
Acquisto di beni e servizi	1.606	1.875	269	16,7
Trasferimenti correnti	28.465	24.193	-4.272	-15,0
<i>a amministrazioni pubbliche</i>	<i>18.417</i>	<i>16.630</i>	<i>-1.787</i>	<i>-9,7</i>
<i>a famiglie, imprese e estero</i>	<i>10.048</i>	<i>7.563</i>	<i>-2.485</i>	<i>-24,7</i>
Interessi passivi	2.434	2.923	489	20,1
Pagamenti in conto capitale	1.792	2.383	591	33,0
Pagamenti partite finanziarie	1.947	1.508	-439	-22,5
Pagamenti finali	46.128	43.526	-2.602	-5,6
Saldo (1)	-4.096	-598	3.498	
Saldo primario	-1.662	2.325	3.987	

(1) se positivo (+) Avanzo; se negativo (-) Disavanzo

Amministrazioni locali
Gennaio - Dicembre 2020-2021

Valori in milioni di euro	Gennaio-Dicembre		Variazioni assolute	Variazioni percentuali
	2020	2021		
Incassi correnti	243.794	252.878	9.084	3,7
Tributarie	97.000	103.380	6.380	6,6
Incassi in conto capitale	11.056	13.651	2.596	23,5
Incassi partite finanziarie	3.228	2.644	-584	-18,1
Incassi finali	258.077	269.173	11.096	4,3
Pagamenti correnti	228.489	237.287	8.798	3,9
Personale in servizio	66.007	67.515	1.507	2,3
Acquisto di beni e servizi	115.176	121.403	6.227	5,4
Trasferimenti correnti	26.377	28.796	2.419	9,2
<i>a amministrazioni pubbliche</i>	<i>5.235</i>	<i>7.013</i>	<i>1.779</i>	<i>34,0</i>
<i>a famiglie, imprese e estero</i>	<i>21.143</i>	<i>21.783</i>	<i>640</i>	<i>3,0</i>
Interessi passivi	4.124	3.803	-321	-7,8
Pagamenti in conto capitale	24.988	26.847	1.858	7,4
Pagamenti partite finanziarie	4.118	8.211	4.093	99,4
Pagamenti finali	257.595	272.345	14.750	5,7
Saldo (1)	482	-3.172	-3.654	
Saldo primario	4.605	631	-3.975	

(1) se positivo (+) Avanzo; se negativo (-) Disavanzo

Enti previdenziali
Gennaio 2021 - 2022

Valori in milioni di euro	Gennaio		Variazioni assolute	Variazioni percentuali
	2021	2022		
INCASSI FINALI	40.832	41.251	419	1,0
<i>Contributi sociali</i>	<i>24.522</i>	<i>26.485</i>	<i>1.963</i>	<i>8,0</i>
<i>Trasferimenti da Settore statale</i>	<i>8.692</i>	<i>7.088</i>	<i>-1.604</i>	<i>-18,5</i>
PAGAMENTI FINALI	40.832	41.251	419	1,0
<i>Prestazioni sociali</i>	<i>28.543</i>	<i>28.787</i>	<i>244</i>	<i>0,9</i>

Per approfondimenti:

<http://www.rgs.mef.gov.it/VERSIONE->

[http://www.rgs.mef.gov.it/VERSIONE-attivita_istituzionali/previsione/contabilita_e_finanza_pubblica/index.html;](http://www.rgs.mef.gov.it/VERSIONE-attivita_istituzionali/previsione/contabilita_e_finanza_pubblica/index.html)

<http://www.mef.gov.it/ufficio-stampa/comunicati/2022/>