

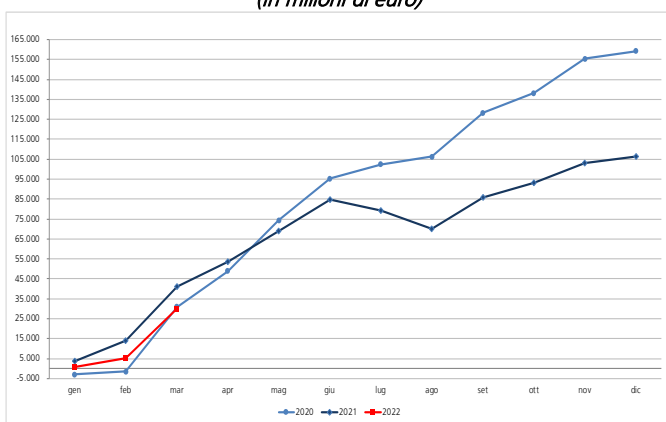
SETTORE STATALE – Il Settore statale nel primo trimestre 2022 registra, in via provvisoria, un fabbisogno di circa 30 miliardi, in miglioramento di circa 11 miliardi rispetto al corrispondente periodo del 2021.

Incassi in crescita di 17 miliardi: prosegue la ripresa degli incassi fiscali già registrata nel corso del 2021 e dovuta all'effetto congiunturale (+16,2 miliardi circa). Si segnalano i maggiori incassi relativi alla gestione dei *collateral*, parzialmente compensati dai minori incassi relativi ai Fondi di rotazione per le politiche comunitarie rispetto allo stesso trimestre dell'anno precedente.

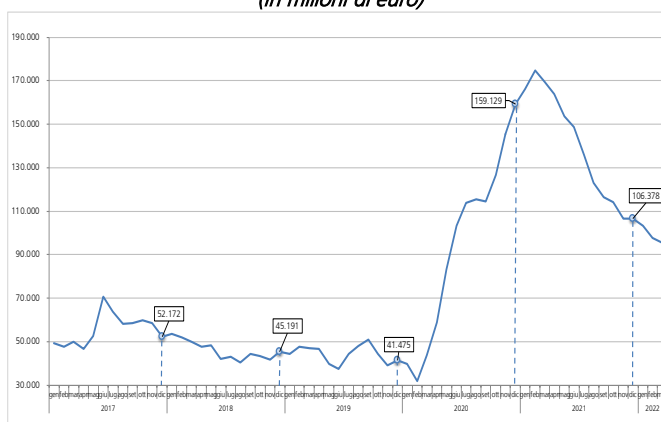
Pagamenti in aumento di circa 6 miliardi: si segnala, rispetto allo scorso anno, l'aumento della spesa delle Amministrazioni Centrali per il trasferimento alla CSEA (circa 3 miliardi) delle risorse per il contenimento dei prezzi del settore elettrico e del gas, delle Amministrazioni Territoriali (circa 1.600 milioni) e i maggiori prelievi degli Enti di Previdenza (circa 1.700 milioni) su cui pesa l'erogazione dell'Assegno Unico e Universale avviata nel mese di marzo. L'aumento è parzialmente compensato dai minori versamenti al bilancio comunitario (-1.100 milioni circa) e dalla riduzione della spesa per interessi sui titoli di Stato (-1.200 milioni circa).

Il saldo del conto disponibilità al 31 marzo, al lordo delle operazioni di impiego, è pari a 94,4 miliardi.

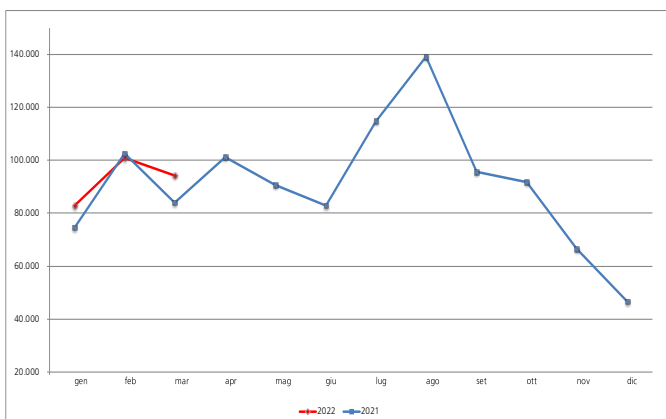
Il fabbisogno del Settore statale – dati cumulati
(in milioni di euro)



Il fabbisogno del Settore statale - dati cumulati a 12 mesi
(in milioni di euro)



Disponibilità liquide del Tesoro



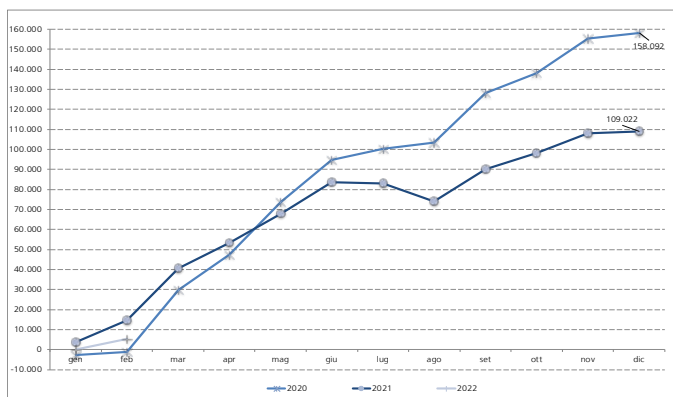
Conto del Settore statale
Gennaio – Febbraio 2021-2022

Valori in milioni di euro	Gennaio-Febbraio		Variazioni assolute	Variazioni percentuali
	2021	2022		
Incassi correnti	67.622	76.795	9.172	11,9
Tributarie	57.014	67.239	10.224	15,2
Pagamenti correnti	78.876	77.163	-1.712	-2,2
Trasferimenti correnti	52.117	50.370	-1.747	-3,5
a amministrazioni pubbliche	41.363	40.696	-668	-1,6
a famiglie, imprese e estero	10.754	9.674	-1.080	-11,2
Interessi passivi	8.208	8.379	171	2,0
Saldo conto capitale	-2.023	-4.489	-2.466	
Saldo partite finanziarie	-924	-438	486	
Saldo Settore statale (1)	-14.201	-5.296	8.905	
Saldo primario	-5.993	3.083	9.076	

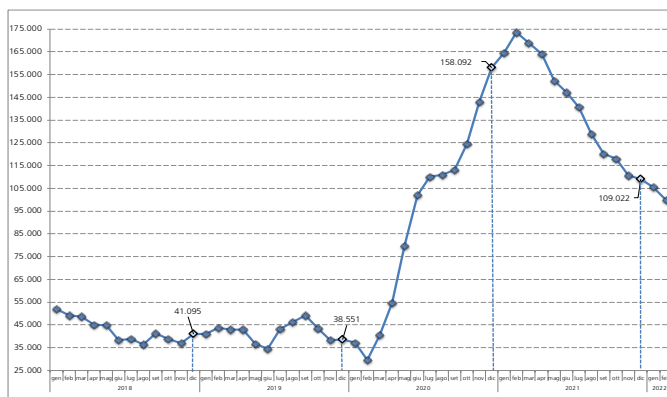
(1) se positivo (+) Avanzo; se negativo (-) Disavanzo

SETTORE PUBBLICO - Per il Settore pubblico nel periodo gennaio-febbraio 2022 si stima un fabbisogno di 5,4 miliardi, con un miglioramento di 9,1 miliardi rispetto al fabbisogno registrato nello stesso periodo del 2021.

Il fabbisogno del Settore pubblico - dati cumulati (in milioni di euro)



Il fabbisogno del Settore pubblico - dati cumulati a 12 mesi (in milioni di euro)



Amministrazioni centrali
Gennaio - Febbraio 2021-2022

Valori in milioni di euro	Gennaio-Febbraio		Variazioni assolute	Variazioni percentuali
	2021	2022		
Incassi correnti	71.478	80.025	8.547	12,0
Tributarie	58.797	67.488	8.691	14,8
Incassi in conto capitale	1.400	768	-632	-45,1
Incassi partite finanziarie	2.889	5.434	2.545	88,1
Incassi finali	75.766	86.226	10.460	13,8
Pagamenti correnti	83.055	82.102	-953	-1,1
Personale in servizio	16.708	16.560	-148	-0,9
Acquisto di beni e servizi	3.584	3.913	329	9,2
Trasferimenti correnti	51.522	49.657	-1.865	-3,6
a amministrazioni pubbliche	38.901	38.164	-737	-1,9
a famiglie, imprese e estero	12.621	11.493	-1.128	-8,9
Interessi passivi	8.275	8.377	102	1,2
Pagamenti in conto capitale	3.269	5.453	2.184	66,8
Pagamenti partite finanziarie	3.780	4.390	610	16,1
Pagamenti finali	90.104	91.945	1.841	2,0
Saldo (1)	-14.338	-5.719	8.619	
Saldo primario	-6.063	2.658	8.721	

(1) se positivo (+) Avanzo; se negativo (-) Disavanzo

Amministrazioni locali
Gennaio - Dicembre 2020-2021

Valori in milioni di euro	Gennaio-Dicembre		Variazioni assolute	Variazioni percentuali
	2020	2021		
Incassi correnti	243.794	252.878	9.084	3,7
Tributarie	97.000	103.380	6.380	6,6
Incassi in conto capitale	11.056	13.651	2.596	23,5
Incassi partite finanziarie	3.228	2.644	-584	-18,1
Incassi finali	258.077	269.173	11.096	4,3
Pagamenti correnti	228.489	237.287	8.798	3,9
Personale in servizio	66.007	67.515	1.507	2,3
Acquisto di beni e servizi	115.176	121.403	6.227	5,4
Trasferimenti correnti	26.377	28.796	2.419	9,2
a amministrazioni pubbliche	5.235	7.013	1.779	34,0
a famiglie, imprese e estero	21.143	21.783	640	3,0
Interessi passivi	4.124	3.803	-321	-7,8
Pagamenti in conto capitale	24.988	26.847	1.858	7,4
Pagamenti partite finanziarie	4.118	8.211	4.093	99,4
Pagamenti finali	257.595	272.345	14.750	5,7
Saldo (1)	482	-3.172	-3.654	
Saldo primario	4.605	631	-3.975	

(1) se positivo (+) Avanzo; se negativo (-) Disavanzo

Enti previdenziali
Gennaio - Febbraio 2021 - 2022

Valori in milioni di euro	Gennaio-Febbraio		Variazioni assolute	Variazioni percentuali
	2021	2022		
INCASSI FINALI	77.042	78.416	1.374	1,8
Contributi sociali	44.204	46.796	2.592	5,9
Trasferimenti da Settore statale	18.016	16.283	-1.733	-9,6
PAGAMENTI FINALI	77.042	78.416	1.374	1,8
Prestazioni sociali	56.479	57.528	1.049	1,9

Per approfondimenti:

http://www.rgs.mef.gov.it/VERSIONE-attivita_istituzionali/previsione/contabilita_e_finanza_pubblica/index.html;
<http://www.mef.gov.it/ufficio-stampa/comunicati/2022/>