



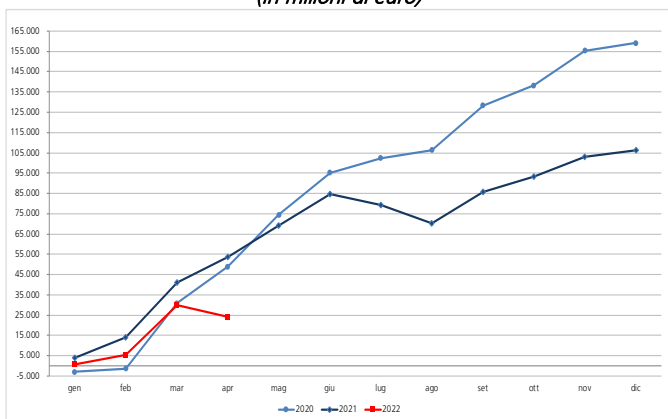
SETTORE STATALE – Il Settore statale nel primo quadrimestre 2022 registra, in via provvisoria, un fabbisogno di circa 24 miliardi, in miglioramento di circa 30 miliardi rispetto al corrispondente periodo del 2021.

Incassi in crescita di 30 miliardi: prosegue la ripresa degli incassi fiscali già registrata nel corso del 2021 e dovuta principalmente all'aumento di alcune imposte indirette, IVA e accise, e contributi. Si segnalano, inoltre, maggiori incassi relativi alla gestione dei *collateral* e l'incasso, finalizzato nel mese di aprile, relativo al versamento di 10.000 milioni da parte della UE a titolo di contributi a fondo perduto previsti dal *Recovery Fund*.

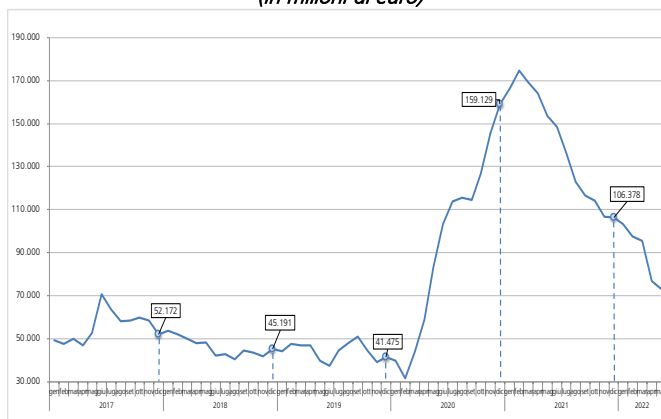
Pagamenti in linea rispetto al corrispondente periodo dello scorso anno: si segnala l'aumento della spesa delle Amministrazioni Centrali per circa 1.700 milioni, che include il trasferimento effettuato lo scorso mese alla CSEA (circa 3 miliardi) delle risorse per il contenimento dei prezzi del settore elettrico e del gas; aumentano anche la spesa delle Amministrazioni Territoriali (circa 1.600 milioni) e i prelievi degli Enti di Previdenza (circa 2.100 milioni) su cui pesa l'erogazione dell'Assegno Unico e Universale avviata nel mese di marzo. L'aumento è parzialmente compensato dai minori versamenti al bilancio comunitario (-800 milioni circa) e dalla riduzione della spesa per interessi sui titoli di Stato (-1.300 milioni circa). Rallenta sia la spesa per stipendi del personale delle Pubbliche Amministrazioni a causa, presumibilmente, dell'erogazione dell'assegno unico che non viene accreditato in busta paga e che ha sostituito le precedenti prestazioni per le famiglie, sia l'erogazione dei rimborsi fiscali da parte dell'Agenzia delle Entrate.

Il saldo del conto disponibilità al 30 aprile, al lordo delle operazioni di impiego, è pari a 99,4 miliardi.

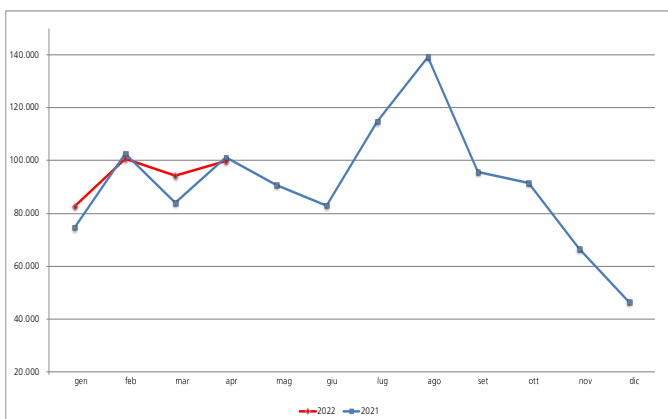
Il fabbisogno del Settore statale – dati cumulati
(in milioni di euro)



Il fabbisogno del Settore statale - dati cumulati a 12 mesi
(in milioni di euro)



Disponibilità liquide del Tesoro



Conto del Settore statale
Gennaio – Marzo 2021-2022

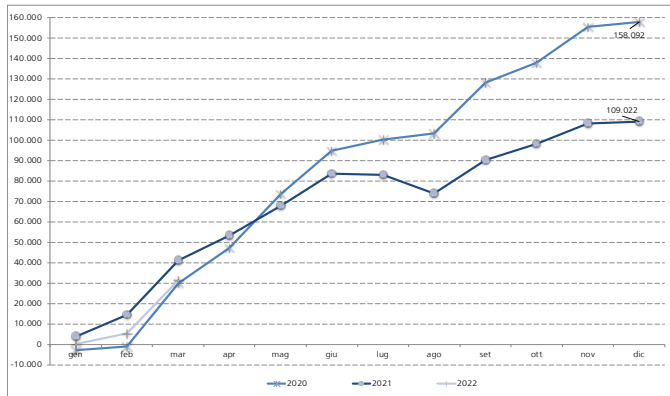
Valori in milioni di euro	Gennaio-Marzo		Variazioni assolute	Variazioni percentuali
	2021	2022		
Incassi correnti	96.266	108.197	11.931	11,0
Tributarie	83.219	96.220	13.001	13,5
Pagamenti correnti	131.028	125.016	-6.012	-4,8
Trasferimenti correnti	84.050	77.771	-6.279	-8,1
a amministrazioni pubbliche	67.892	65.059	-2.834	-4,4
a famiglie, imprese e estero	16.158	12.712	-3.445	-27,1
Interessi passivi	20.005	19.414	-591	-3,0
Saldo conto capitale	-5.398	-8.702	-3.304	
Saldo partite finanziarie	-990	-4.527	-3.537	
Saldo Settore statale (1)	-41.151	-30.048	11.102	
Saldo primario	-21.146	-10.634	10.511	

(1) se positivo (+) Avanzo; se negativo (-) Disavanzo

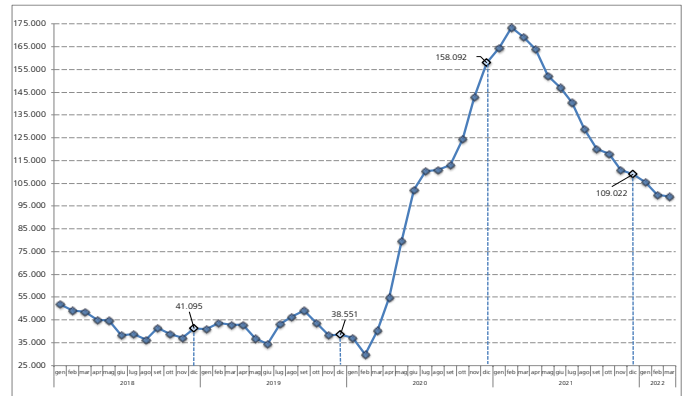


SETTORE PUBBLICO - Per il Settore pubblico nel periodo gennaio-marzo 2022 si stima un fabbisogno di 31,5 miliardi, con un miglioramento di 9,7 miliardi rispetto al fabbisogno registrato nello stesso periodo del 2021.

Il fabbisogno del Settore pubblico - dati cumulati
(in milioni di euro)



Il fabbisogno del Settore pubblico - dati cumulati a 12 mesi
(in milioni di euro)



Amministrazioni centrali
Gennaio – Marzo 2021-2022

Valori in milioni di euro	Gennaio-Marzo		Variazioni assolute	Variazioni percentuali
	2021	2022		
Incassi correnti	102.387	113.767	11.380	11,1
Tributarie	85.877	97.388	11.511	13,4
Incassi in conto capitale	1.464	1.610	146	10,0
Incassi partite finanziarie	1.203	1.099	-104	-8,6
Incassi finali	105.054	116.476	11.422	10,9
Pagamenti correnti	137.348	130.990	-6.358	-4,6
Personale in servizio	23.593	23.553	-40	-0,2
Acquisto di beni e servizi	6.062	7.163	1.101	18,2
Trasferimenti correnti	82.757	74.542	-8.215	-9,9
<i>a amministrazioni pubbliche</i>	<i>64.433</i>	<i>59.229</i>	<i>-5.204</i>	<i>-8,1</i>
<i>a famiglie, imprese e estero</i>	<i>18.324</i>	<i>15.313</i>	<i>-3.011</i>	<i>-16,4</i>
Interessi passivi	20.011	19.423	-588	-2,9
Pagamenti in conto capitale	7.809	10.370	2.561	32,8
Pagamenti partite finanziarie	1.278	5.045	3.767	294,8
Pagamenti finali	146.436	146.404	-32	-0,0
Saldo (1)	-41.381	-29.928	11.453	
Saldo primario	-21.371	-10.505	10.866	

(1) se positivo (+) Avanzo; se negativo (-) Disavanzo

Amministrazioni locali
Gennaio - Marzo 2021-2022

Valori in milioni di euro	Gennaio-Marzo		Variazioni assolute	Variazioni percentuali
	2021	2022		
Incassi correnti	57.209	59.871	2.662	4,7
Tributarie	17.538	18.366	828	4,7
Incassi in conto capitale	2.666	1.949	-718	-26,9
Incassi partite finanziarie	847	221	-626	-73,9
Incassi finali	60.722	62.041	1.319	2,2
Pagamenti correnti	53.747	55.659	1.912	3,6
Personale in servizio	16.094	16.374	279	1,7
Acquisto di beni e servizi	29.006	29.806	800	2,8
Trasferimenti correnti	4.548	5.022	474	10,4
<i>a amministrazioni pubbliche</i>	<i>178</i>	<i>189</i>	<i>11</i>	<i>6,0</i>
<i>a famiglie, imprese e estero</i>	<i>4.370</i>	<i>4.833</i>	<i>463</i>	<i>10,6</i>
Interessi passivi	345	323	-22	-6,4
Pagamenti in conto capitale	5.621	5.340	-281	-5,0
Pagamenti partite finanziarie	1.217	2.633	1.416	116,4
Pagamenti finali	60.585	63.632	3.048	5,0
Saldo (1)	137	-1.591	-1.729	
Saldo primario	482	-1.268	-1.751	

(1) se positivo (+) Avanzo; se negativo (-) Disavanzo

Enti previdenziali
Gennaio – Marzo 2021 - 2022

Valori in milioni di euro	Gennaio-Marzo		Variazioni assolute	Variazioni percentuali
	2021	2022		
INCASSI FINALI	113.494	110.631	-2.863	-2,5
<i>Contributi sociali</i>	<i>59.890</i>	<i>63.406</i>	<i>3.516</i>	<i>5,9</i>
<i>Trasferimenti da Settore statale</i>	<i>30.771</i>	<i>25.115</i>	<i>-5.656</i>	<i>-18,4</i>
PAGAMENTI FINALI	113.494	110.631	-2.863	-2,5
<i>Prestazioni sociali</i>	<i>85.002</i>	<i>82.094</i>	<i>-2.908</i>	<i>-3,4</i>

Per approfondimenti:

<http://www.rgs.mef.gov.it/VERSIONE->

[/attivita_istituzionali/previsione/contabilita_e_finanza_pubblica/index.html;](http://www.rgs.mef.gov.it/VERSIONE-)

<http://www.mef.gov.it/ufficio-stampa/comunicati/2022/>