



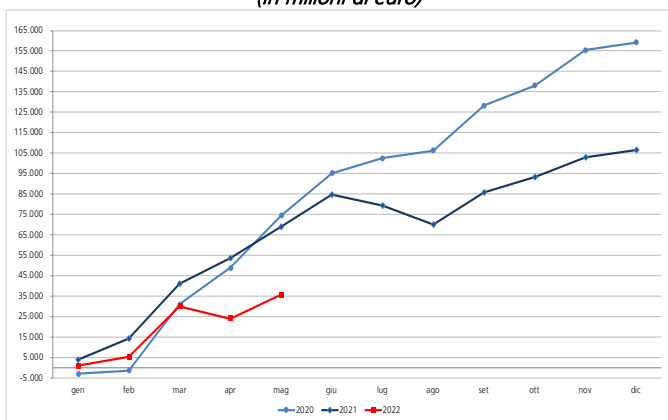
SETTORE STATALE – Il Settore statale nei primi cinque mesi del 2022 registra, in via provvisoria, un fabbisogno di circa 36 miliardi, in miglioramento di circa 33 miliardi rispetto al corrispondente periodo del 2021.

Incassi in crescita di 38 miliardi: prosegue la ripresa degli incassi fiscali dovuta principalmente all'andamento positivo dell'IVA, dei contributi sociali e delle altre imposte indirette che hanno più che compensato il calo delle accise sugli olii minerali registrato nell'ultimo mese. Si segnalano, inoltre, maggiori incassi relativi alla gestione dei *collateral* e alla maggiore operatività dei REPO, e l'incasso relativo al *Recovery Fund* del mese scorso.

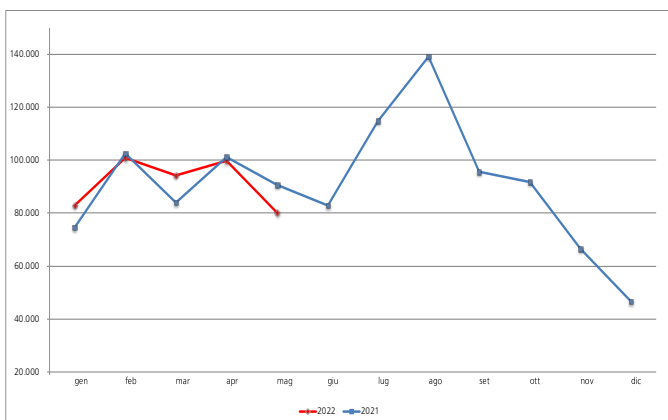
Pagamenti in crescita di 5 miliardi: aumenta la spesa delle Amministrazioni Centrali per circa 1.400 milioni, che include il trasferimento effettuato a marzo alla CSEA (circa 3 miliardi) delle risorse per il contenimento dei prezzi del settore elettrico e del gas; aumentano anche la spesa delle Amministrazioni Territoriali (circa 1.900 milioni), i prelievi degli Enti di Previdenza (circa 3.000 milioni), gravati in larga misura dell'erogazione dell'Assegno Unico e Universale, e i versamenti al bilancio comunitario (+800 milioni circa). L'aumento è parzialmente compensato dalla riduzione della spesa per interessi sui titoli di Stato (-1.400 milioni circa). Continuano a rallentare sia la spesa per stipendi del personale delle Pubbliche Amministrazioni, presumibilmente a causa dell'erogazione dell'assegno unico che non viene accreditato in busta paga e che ha sostituito le precedenti prestazioni per le famiglie, sia l'erogazione dei rimborsi fiscali da parte dell'Agenzia delle Entrate.

Il saldo del conto disponibilità al 31 maggio, al lordo delle operazioni di impiego, è pari a 80,2 miliardi.

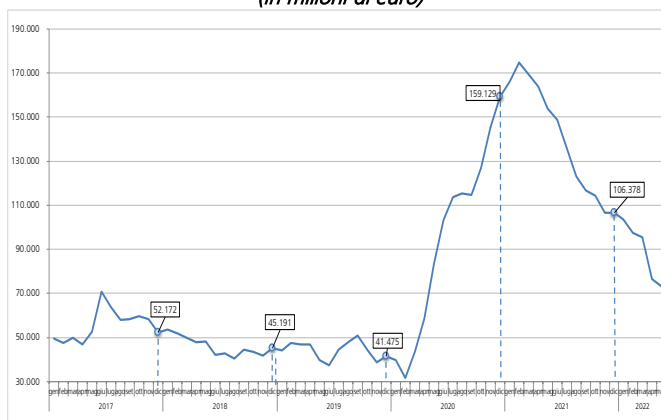
Il fabbisogno del Settore statale – dati cumulati
(in milioni di euro)



Disponibilità liquide del Tesoro



Il fabbisogno del Settore statale - dati cumulati a 12 mesi
(in milioni di euro)



Conto del Settore statale
Gennaio – Aprile 2021-2022

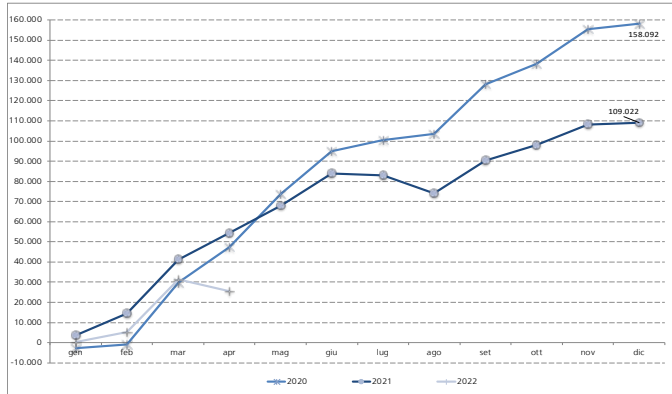
Valori in milioni di euro	Gennaio-Aprile		Variazioni assolute	Variazioni percentuali
	2021	2022		
Incassi correnti	132.721	145.842	13.121	9,0
Tributarie	112.028	124.980	12.952	10,4
Pagamenti correnti	176.962	163.211	-13.751	-8,4
Trasferimenti correnti	117.135	103.811	-13.324	-12,8
a amministrazioni pubbliche	92.342	87.210	-5.132	-5,9
a famiglie, imprese e estero	24.793	16.600	-8.193	-49,4
Interessi passivi	21.919	21.035	-884	-4,2
Saldo conto capitale	-7.809	-3.256	4.552	
Saldo partite finanziarie	-1.726	-3.376	-1.650	
Saldo Settore statale (1)	-53.776	-24.001	29.774	
Saldo primario	-31.857	-2.967	28.890	

(1) se positivo (+) Avanzo; se negativo (-) Disavanzo

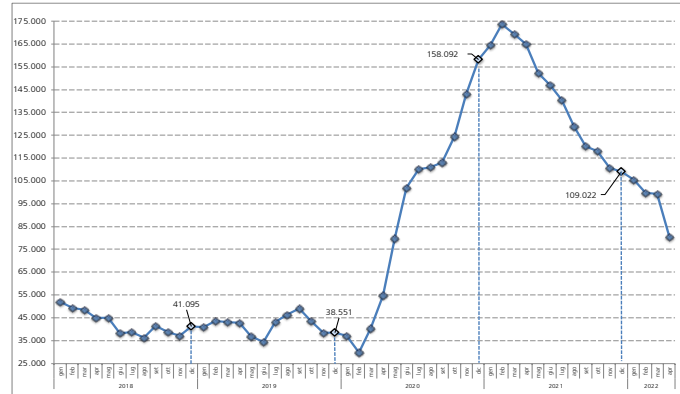


SETTORE PUBBLICO - Per il Settore pubblico nel periodo gennaio-aprile 2022 si stima un fabbisogno di 25,4 miliardi, con un miglioramento di 28,8 miliardi rispetto al fabbisogno registrato nello stesso periodo del 2021.

Il fabbisogno del Settore pubblico - dati cumulati
(in milioni di euro)



Il fabbisogno del Settore pubblico - dati cumulati a 12 mesi
(in milioni di euro)



Amministrazioni centrali
Gennaio – Aprile 2021-2022

Valori in milioni di euro	Gennaio-Aprile		Variazioni assolute	Variazioni percentuali
	2021	2022		
Incassi correnti	141.291	153.049	11.758	8,3
Tributarie	115.670	126.430	10.760	9,3
Incassi in conto capitale	2.947	12.035	9.088	308,4
Incassi partite finanziarie	2.211	3.395	1.184	53,6
Incassi finali	146.449	168.479	22.030	15,0
Pagamenti correnti	186.088	171.696	-14.392	-7,7
Personale in servizio	33.669	33.722	53	0,2
Acquisto di beni e servizi	8.061	10.181	2.120	26,3
Trasferimenti correnti	116.005	100.430	-15.575	-13,4
<i>a amministrazioni pubbliche</i>	<i>88.356</i>	<i>79.919</i>	<i>-8.437</i>	<i>-9,5</i>
<i>a famiglie, imprese e estero</i>	<i>27.649</i>	<i>20.511</i>	<i>-7.138</i>	<i>-25,8</i>
Interessi passivi	21.948	21.056	-892	-4,1
Pagamenti in conto capitale	10.525	14.672	4.147	39,4
Pagamenti partite finanziarie	3.643	5.702	2.059	56,5
Pagamenti finali	200.256	192.070	-8.186	-4,1
Saldo (1)	-53.807	-23.592	30.215	
Saldo primario	-31.859	-2.536	29.323	

(1) se positivo (+) Avanzo; se negativo (-) Disavanzo

Amministrazioni locali
Gennaio - Marzo 2021-2022

Valori in milioni di euro	Gennaio-Marzo		Variazioni assolute	Variazioni percentuali
	2021	2022		
Incassi correnti	57.209	59.871	2.662	4,7
Tributarie	17.538	18.366	828	4,7
Incassi in conto capitale	2.666	1.949	-718	-26,9
Incassi partite finanziarie	847	221	-626	-73,9
Incassi finali	60.722	62.041	1.319	2,2
Pagamenti correnti	53.747	55.659	1.912	3,6
Personale in servizio	16.094	16.374	279	1,7
Acquisto di beni e servizi	29.006	29.806	800	2,8
Trasferimenti correnti	4.548	5.022	474	10,4
<i>a amministrazioni pubbliche</i>	<i>178</i>	<i>189</i>	<i>11</i>	<i>6,0</i>
<i>a famiglie, imprese e estero</i>	<i>4.370</i>	<i>4.833</i>	<i>463</i>	<i>10,6</i>
Interessi passivi	345	323	-22	-6,4
Pagamenti in conto capitale	5.621	5.340	-281	-5,0
Pagamenti partite finanziarie	1.217	2.633	1.416	116,4
Pagamenti finali	60.585	63.632	3.048	5,0
Saldo (1)	137	-1.591	-1.729	
Saldo primario	482	-1.268	-1.751	

(1) se positivo (+) Avanzo; se negativo (-) Disavanzo

Enti previdenziali
Gennaio – Aprile 2021 - 2022

Valori in milioni di euro	Gennaio-Aprile		Variazioni assolute	Variazioni percentuali
	2021	2022		
INCASSI FINALI	149.669	148.751	-918	-0,6
<i>Contributi sociali</i>	<i>78.263</i>	<i>83.629</i>	<i>5.366</i>	<i>6,9</i>
<i>Trasferimenti da Settore statale</i>	<i>42.115</i>	<i>34.840</i>	<i>-7.275</i>	<i>-17,3</i>
PAGAMENTI FINALI	149.669	148.751	-918	-0,6
<i>Prestazioni sociali</i>	<i>114.198</i>	<i>111.593</i>	<i>-2.605</i>	<i>-2,3</i>

Per approfondimenti:

<http://www.rgs.mef.gov.it/VERSIONE->

[/attivita_istituzionali/previsione/contabilita_e_finanza_pubblica/index.html;](http://www.rgs.mef.gov.it/VERSIONE-)

<http://www.mef.gov.it/ufficio-stampa/comunicati/2022/>