



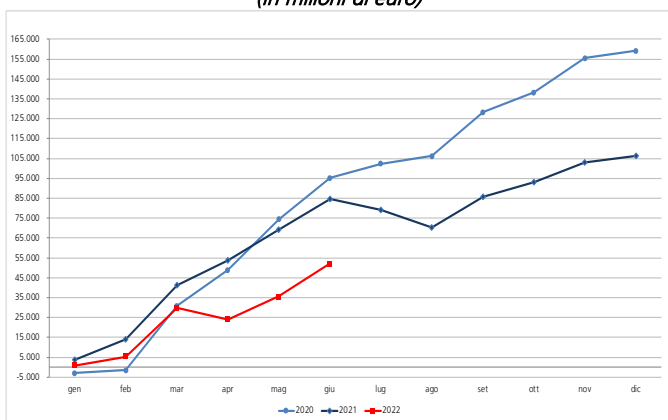
**SETTORE STATALE** – Il Settore statale nel primo semestre del 2022 registra, in via provvisoria, un fabbisogno di circa 42 miliardi, in miglioramento di circa 43 miliardi rispetto al corrispondente periodo del 2021.

**Incassi in crescita di 46 miliardi:** prosegue la ripresa degli incassi fiscali dovuta principalmente all'andamento positivo dei contributi sociali, dell'IVA e delle altre imposte indirette. Nel primo semestre si sono registrati maggiori incassi relativi alla gestione dei *collateral*. Si ricorda l'incasso relativo al *Recovery Fund* del mese di aprile.

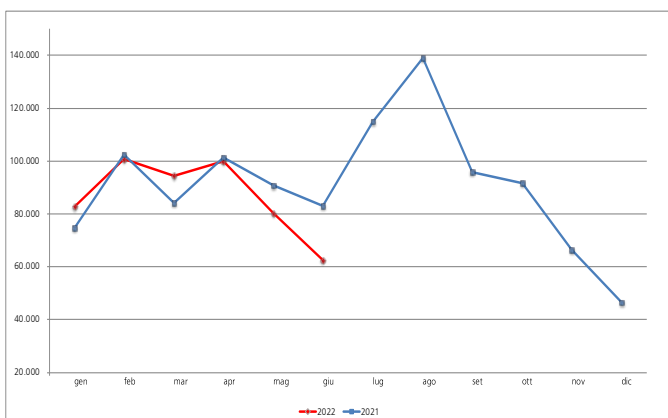
**Pagamenti in crescita di 3 miliardi:** aumenta la spesa delle Amministrazioni Centrali per circa 4.500 milioni, che include il trasferimento effettuato a marzo alla CSEA (circa 3 miliardi) delle risorse per il contenimento dei prezzi del settore elettrico e del gas; aumentano anche la spesa delle Amministrazioni Territoriali (circa 2.900 milioni), i prelievi degli Enti di Previdenza (circa 3.800 milioni), cui contribuisce in larga misura l'erogazione dell'Assegno Unico e Universale, e i versamenti al bilancio comunitario (+700 milioni circa). L'aumento è parzialmente compensato dalla riduzione della spesa per interessi sui titoli di Stato (-1.500 milioni circa), dal rallentamento dell'erogazione dei rimborsi fiscali da parte dell'Agenzia delle Entrate e dal mancato pagamento rispetto allo scorso anno, dovuto al termine del programma, dei contributi a fondo perduto erogati dall'Agenzia delle Entrate.

Il saldo del conto disponibilità al 30 giugno, al lordo delle operazioni di impiego, è pari a 84,6 miliardi.

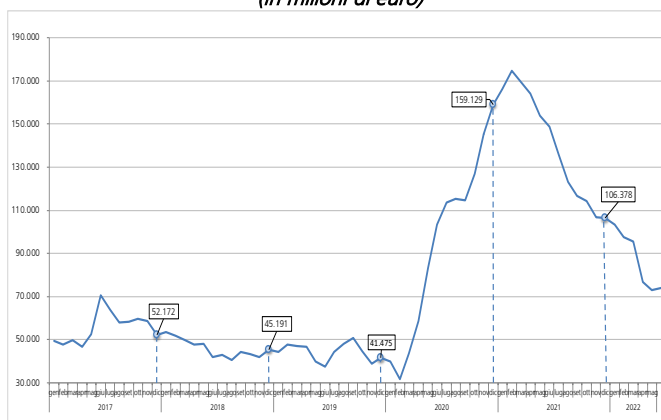
Il fabbisogno del Settore statale – dati cumulati  
(in milioni di euro)



Disponibilità liquide del Tesoro



Il fabbisogno del Settore statale - dati cumulati a 12 mesi  
(in milioni di euro)



Conto del Settore statale  
Gennaio – Maggio 2021-2022

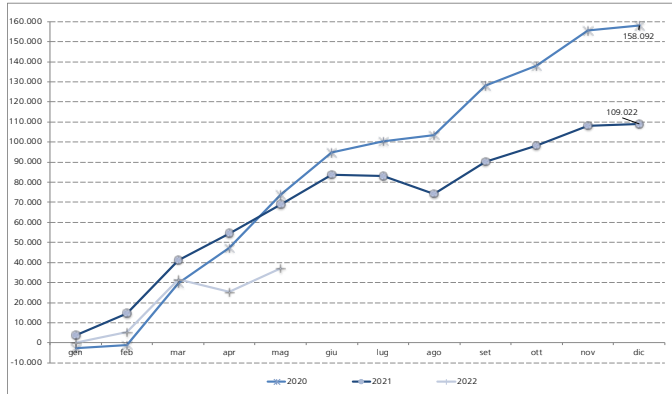
Valori in milioni di euro	Gennaio-Maggio		Variazioni assolute	Variazioni percentuali
	2021	2022		
<b>Incassi correnti</b>	<b>167.259</b>	<b>181.519</b>	<b>14.260</b>	<b>7,9</b>
Tributarie	142.450	158.404	15.954	10,1
<b>Pagamenti correnti</b>	<b>223.017</b>	<b>207.297</b>	<b>-15.720</b>	<b>-7,6</b>
Trasferimenti correnti	146.842	130.459	-16.383	-12,6
a amministrazioni pubbliche	117.994	110.401	-7.593	-6,9
a famiglie, imprese e estero	28.849	20.058	-8.790	-43,8
Interessi passivi	29.810	27.293	-2.517	-9,2
<b>Saldo conto capitale</b>	<b>-11.199</b>	<b>-7.267</b>	<b>3.933</b>	
<b>Saldo partite finanziarie</b>	<b>-2.040</b>	<b>-2.681</b>	<b>-641</b>	
<b>Saldo Settore statale (1)</b>	<b>-68.998</b>	<b>-35.725</b>	<b>33.273</b>	
<b>Saldo primario</b>	<b>-39.188</b>	<b>-8.432</b>	<b>30.756</b>	

(1) se positivo (+) Avanzo; se negativo (-) Disavanzo

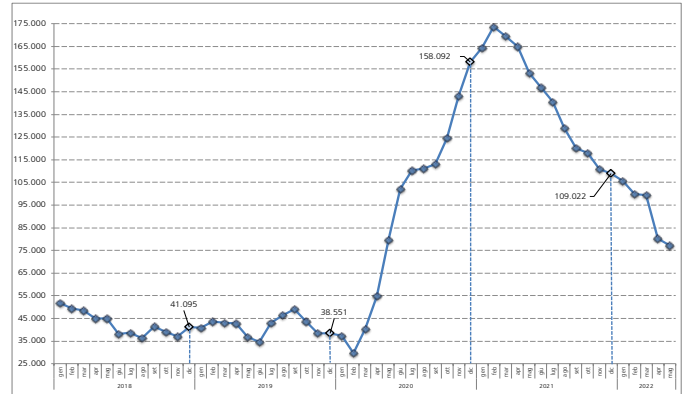


**SETTORE PUBBLICO** - Per il Settore pubblico nel periodo gennaio-maggio 2022 si stima un fabbisogno di 37,1 miliardi, con un miglioramento di 31,7 miliardi rispetto al fabbisogno registrato nello stesso periodo del 2021.

**Il fabbisogno del Settore pubblico - dati cumulati**  
(in milioni di euro)



**Il fabbisogno del Settore pubblico - dati cumulati a 12 mesi**  
(in milioni di euro)



**Amministrazioni centrali**  
Gennaio - Maggio 2021-2022

Valori in milioni di euro	Gennaio-Maggio		Variazioni assolute	Variazioni percentuali
	2020	2021		
<b>Incassi correnti</b>	<b>177.909</b>	<b>190.409</b>	<b>12.500</b>	<b>7,0</b>
Tributarie	146.984	159.798	12.814	8,7
<b>Incassi in conto capitale</b>	<b>3.106</b>	<b>12.457</b>	<b>9.351</b>	<b>301,1</b>
<b>Incassi partite finanziarie</b>	<b>3.045</b>	<b>6.776</b>	<b>3.731</b>	<b>122,5</b>
<b>Incassi finali</b>	<b>184.059</b>	<b>209.643</b>	<b>25.584</b>	<b>13,9</b>
<b>Pagamenti correnti</b>	<b>233.717</b>	<b>219.350</b>	<b>-14.367</b>	<b>-6,1</b>
Personale in servizio	40.758	40.941	183	0,4
Acquisto di beni e servizi	10.684	13.376	2.692	25,2
Trasferimenti correnti	144.970	127.515	-17.455	-12,0
a amministrazioni pubbliche	113.042	101.632	-11.410	-10,1
a famiglie, imprese e estero	31.928	25.883	-6.045	-18,9
Interessi passivi	29.898	27.362	-2.536	-8,5
<b>Pagamenti in conto capitale</b>	<b>13.658</b>	<b>18.210</b>	<b>4.552</b>	<b>33,3</b>
<b>Pagamenti partite finanziarie</b>	<b>5.604</b>	<b>7.390</b>	<b>1.786</b>	<b>31,9</b>
<b>Pagamenti finali</b>	<b>252.979</b>	<b>244.950</b>	<b>-8.029</b>	<b>-3,2</b>
<b>Saldo (1)</b>	<b>-68.920</b>	<b>-35.307</b>	<b>33.613</b>	
<b>Saldo primario</b>	<b>-39.022</b>	<b>-7.944</b>	<b>31.078</b>	

(1) se positivo (+) Avanzo; se negativo (-) Disavanzo

**Amministrazioni locali**  
Gennaio - Marzo 2021-2022

Valori in milioni di euro	Gennaio-Marzo		Variazioni assolute	Variazioni percentuali
	2021	2022		
<b>Incassi correnti</b>	<b>57.209</b>	<b>59.871</b>	<b>2.662</b>	<b>4,7</b>
Tributarie	17.538	18.366	828	4,7
<b>Incassi in conto capitale</b>	<b>2.666</b>	<b>1.949</b>	<b>-718</b>	<b>-26,9</b>
<b>Incassi partite finanziarie</b>	<b>847</b>	<b>221</b>	<b>-626</b>	<b>-73,9</b>
<b>Incassi finali</b>	<b>60.722</b>	<b>62.041</b>	<b>1.319</b>	<b>2,2</b>
<b>Pagamenti correnti</b>	<b>53.747</b>	<b>55.659</b>	<b>1.912</b>	<b>3,6</b>
Personale in servizio	16.094	16.374	279	1,7
Acquisto di beni e servizi	29.006	29.806	800	2,8
Trasferimenti correnti	4.548	5.022	474	10,4
a amministrazioni pubbliche	178	189	11	6,0
a famiglie, imprese e estero	4.370	4.833	463	10,6
Interessi passivi	345	323	-22	-6,4
<b>Pagamenti in conto capitale</b>	<b>5.621</b>	<b>5.340</b>	<b>-281</b>	<b>-5,0</b>
<b>Pagamenti partite finanziarie</b>	<b>1.217</b>	<b>2.633</b>	<b>1.416</b>	<b>116,4</b>
<b>Pagamenti finali</b>	<b>60.585</b>	<b>63.632</b>	<b>3.048</b>	<b>5,0</b>
<b>Saldo (1)</b>	<b>137</b>	<b>-1.591</b>	<b>-1.729</b>	
<b>Saldo primario</b>	<b>482</b>	<b>-1.268</b>	<b>-1.751</b>	

(1) se positivo (+) Avanzo; se negativo (-) Disavanzo

**Enti previdenziali**  
Gennaio - Maggio 2021 - 2022

Valori in milioni di euro	Gennaio-Maggio		Variazioni assolute	Variazioni percentuali
	2021	2022		
<b>INCASSI FINALI</b>	<b>186.394</b>	<b>183.503</b>	<b>-2.891</b>	<b>-1,6</b>
Contributi sociali	97.292	103.271	5.979	6,1
Trasferimenti da Settore statale	52.740	44.919	-7.821	-14,8
<b>PAGAMENTI FINALI</b>	<b>186.394</b>	<b>183.503</b>	<b>-2.891</b>	<b>-1,6</b>
Prestazioni sociali	143.529	140.512	-3.017	-2,1

Per approfondimenti:

<http://www.rgs.mef.gov.it/VERSIONE->

[/attivita\\_istituzionali/previsione/contabilita\\_e\\_finanza\\_pubblica/index.html;](http://www.rgs.mef.gov.it/VERSIONE-)

<http://www.mef.gov.it/ufficio-stampa/comunicati/2022/>