

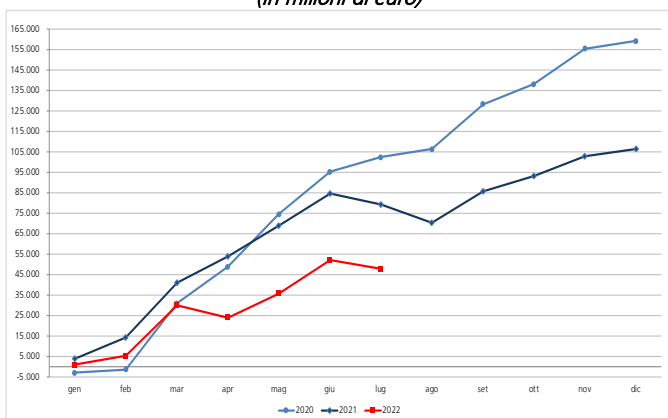


SETTORE STATALE – Il Settore statale nei primi sette mesi del 2022 registra, in via provvisoria, un fabbisogno di circa 34 miliardi, in miglioramento di circa 45 miliardi rispetto al corrispondente periodo del 2021.

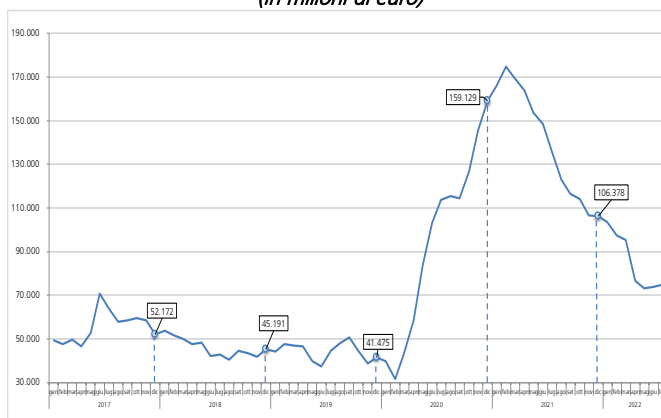
Incassi in crescita di 60 miliardi: prosegue la ripresa degli incassi fiscali dovuta principalmente all'andamento positivo di contributi sociali, IVA e accise e ai risultati dei versamenti in autoliquidazione realizzati nel mese in corso. Si ricorda, inoltre, l'incasso relativo al *Recovery Fund* registrato nel mese di aprile.

Pagamenti in crescita di 16 miliardi: aumenta la spesa delle Amministrazioni Centrali per circa 4.900 milioni, che include il trasferimento effettuato a marzo alla CSEA (circa 3 miliardi) delle risorse per il contenimento dei prezzi del settore elettrico e del gas; aumentano anche la spesa delle Amministrazioni Territoriali (circa 4.000 milioni), i prelievi degli Enti di Previdenza (circa 6.800 milioni), cui contribuisce in larga misura l'erogazione nel mese in corso del bonus 200 euro ai pensionati oltre che l'erogazione dell'Assegno Unico e Universale, i versamenti al bilancio comunitario (+1.100 milioni circa) e la maggiore spesa per stipendi (+1.000 milioni) dovuta ai rinnovi contrattuali del mese scorso e all'erogazione del bonus 200 euro del mese di luglio. L'aumento è parzialmente compensato dalla riduzione della spesa per interessi sui titoli di Stato (-1.400 milioni circa), dal rallentamento dell'erogazione dei rimborsi fiscali da parte dell'Agenzia delle Entrate e dal mancato pagamento rispetto allo scorso anno, dovuto al termine del programma, dei contributi a fondo perduto erogati dall'Agenzia delle Entrate. Il saldo del conto disponibilità al 31 luglio, al lordo delle operazioni di impiego, è pari a 94,7 miliardi.

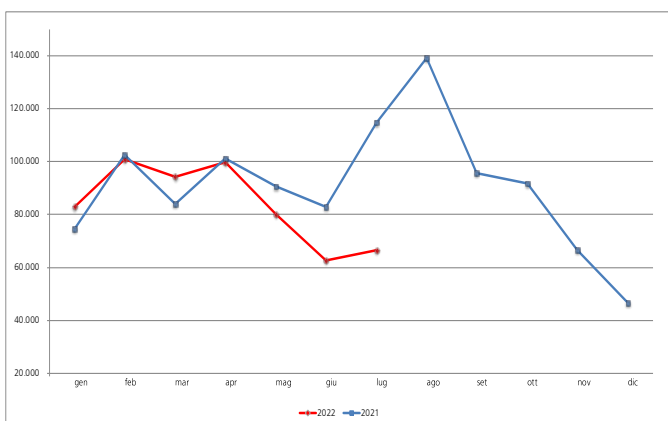
Il fabbisogno del Settore statale – dati cumulati
(in milioni di euro)



Il fabbisogno del Settore statale - dati cumulati a 12 mesi
(in milioni di euro)



Disponibilità liquide del Tesoro



Conto del Settore statale
Gennaio – Giugno 2021-2022

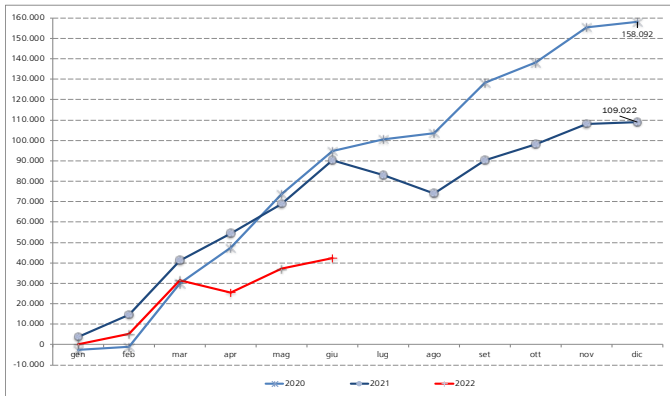
| Valori in milioni di euro | Gennaio-Giugno | | Variazioni assolute | Variazioni percentuali |
|----------------------------------|----------------|----------------|---------------------|------------------------|
| | 2021 | 2022 | | |
| Incassi correnti | 205.407 | 219.793 | 14.386 | 6,5 |
| Tributarie | 175.681 | 190.956 | 15.275 | 8,0 |
| Pagamenti correnti | 271.798 | 249.808 | -21.990 | -8,8 |
| Trasferimenti correnti | 183.820 | 161.914 | -21.905 | -13,5 |
| a amministrazioni pubbliche | 144.440 | 136.922 | -7.518 | -5,5 |
| a famiglie, imprese e estero | 39.380 | 24.993 | -14.387 | -57,6 |
| Interessi passivi | 33.691 | 30.003 | -3.688 | -12,3 |
| Saldo conto capitale | -16.488 | -11.292 | 5.196 | |
| Saldo partite finanziarie | -1.811 | -574 | 1.237 | |
| Saldo Settore statale (1) | -84.691 | -41.882 | 42.809 | |
| Saldo primario | -51.000 | -11.879 | 39.121 | |

(1) se positivo (+) Avanzo; se negativo (-) Disavanzo

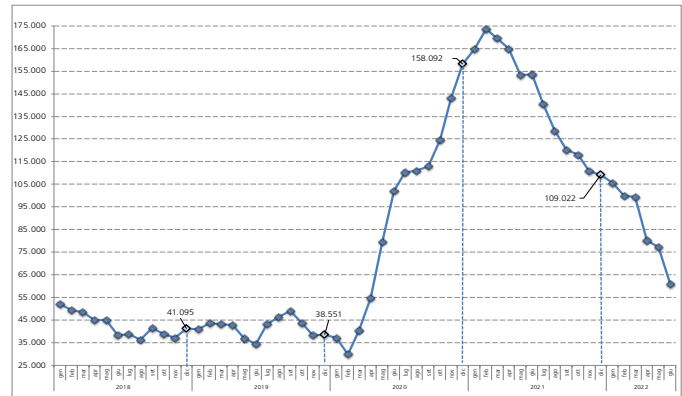


SETTORE PUBBLICO - Per il Settore pubblico nel primo semestre del 2022 si stima un fabbisogno di 42,3 miliardi, con un miglioramento di 48 miliardi rispetto al fabbisogno registrato nello stesso periodo del 2021.

Il fabbisogno del Settore pubblico - dati cumulati
(in milioni di euro)



Il fabbisogno del Settore pubblico - dati cumulati a 12 mesi
(in milioni di euro)



Amministrazioni centrali
Gennaio – Giugno 2021-2022

| Valori in milioni di euro | Gennaio-Giugno | | Variazioni assolute | Variazioni percentuali |
|--------------------------------------|----------------|----------------|---------------------|------------------------|
| | 2021 | 2022 | | |
| Incassi correnti | 218.601 | 230.733 | 12.132 | 5,5 |
| Tributarie | 181.131 | 192.206 | 11.075 | 6,1 |
| Incassi in conto capitale | 3.395 | 13.863 | 10.468 | 308,3 |
| Incassi partite finanziarie | 1.245 | 4.899 | 3.654 | 293,5 |
| Incassi finali | 223.241 | 249.494 | 26.253 | 11,8 |
| Pagamenti correnti | 286.635 | 261.621 | -25.014 | -8,7 |
| Personale in servizio | 48.176 | 49.270 | 1.094 | 2,3 |
| Acquisto di beni e servizi | 13.866 | 16.106 | 2.240 | 16,2 |
| Trasferimenti correnti | 181.079 | 156.014 | -25.065 | -13,8 |
| <i>a amministrazioni pubbliche</i> | <i>136.942</i> | <i>124.290</i> | <i>-12.652</i> | <i>-9,2</i> |
| <i>a famiglie, imprese e estero</i> | <i>44.137</i> | <i>31.724</i> | <i>-12.413</i> | <i>-28,1</i> |
| Interessi passivi | 33.701 | 30.010 | -3.691 | -11,0 |
| Pagamenti in conto capitale | 18.724 | 22.426 | 3.702 | 19,8 |
| Pagamenti partite finanziarie | 3.371 | 6.437 | 3.066 | 91,0 |
| Pagamenti finali | 308.730 | 290.483 | -18.247 | -5,9 |
| Saldo (1) | -85.488 | -40.989 | 44.499 | |
| Saldo primario | -51.788 | -10.979 | 40.809 | |

(1) se positivo (+) Avanzo; se negativo (-) Disavanzo

Amministrazioni locali
Gennaio - Marzo 2021-2022

| Valori in milioni di euro | Gennaio-Marzo | | Variazioni assolute | Variazioni percentuali |
|--------------------------------------|---------------|---------------|---------------------|------------------------|
| | 2021 | 2022 | | |
| Incassi correnti | 57.209 | 59.871 | 2.662 | 4,7 |
| Tributarie | 17.538 | 18.366 | 828 | 4,7 |
| Incassi in conto capitale | 2.666 | 1.949 | -718 | -26,9 |
| Incassi partite finanziarie | 847 | 221 | -626 | -73,9 |
| Incassi finali | 60.722 | 62.041 | 1.319 | 2,2 |
| Pagamenti correnti | 53.747 | 55.659 | 1.912 | 3,6 |
| Personale in servizio | 16.094 | 16.374 | 279 | 1,7 |
| Acquisto di beni e servizi | 29.006 | 29.806 | 800 | 2,8 |
| Trasferimenti correnti | 4.548 | 5.022 | 474 | 10,4 |
| <i>a amministrazioni pubbliche</i> | <i>178</i> | <i>189</i> | <i>11</i> | <i>6,0</i> |
| <i>a famiglie, imprese e estero</i> | <i>4.370</i> | <i>4.833</i> | <i>463</i> | <i>10,6</i> |
| Interessi passivi | 345 | 323 | -22 | -6,4 |
| Pagamenti in conto capitale | 5.621 | 5.340 | -281 | -5,0 |
| Pagamenti partite finanziarie | 1.217 | 2.633 | 1.416 | 116,4 |
| Pagamenti finali | 60.585 | 63.632 | 3.048 | 5,0 |
| Saldo (1) | 137 | -1.591 | -1.729 | |
| Saldo primario | 482 | -1.268 | -1.751 | |

(1) se positivo (+) Avanzo; se negativo (-) Disavanzo

Enti previdenziali
Gennaio – Giugno 2021 - 2022

| Valori in milioni di euro | Gennaio-Giugno | | Variazioni assolute | Variazioni percentuali |
|---|----------------|----------------|---------------------|------------------------|
| | 2021 | 2022 | | |
| INCASSI FINALI | 225.879 | 222.382 | -3.497 | -1,5 |
| <i>Contributi sociali</i> | <i>113.548</i> | <i>120.383</i> | <i>6.835</i> | <i>6,0</i> |
| <i>Trasferimenti da Settore statale</i> | <i>68.802</i> | <i>59.568</i> | <i>-9.234</i> | <i>-13,4</i> |
| PAGAMENTI FINALI | 225.879 | 222.382 | -3.497 | -1,5 |
| <i>Prestazioni sociali</i> | <i>175.093</i> | <i>171.298</i> | <i>-3.795</i> | <i>-2,2</i> |

Per approfondimenti:

<http://www.rgs.mef.gov.it/VERSIONE->

[/attivita_istituzionali/previsione/contabilita_e_finanza_pubblica/index.html;](http://www.rgs.mef.gov.it/VERSIONE-)

<http://www.mef.gov.it/ufficio-stampa/comunicati/2022/>