



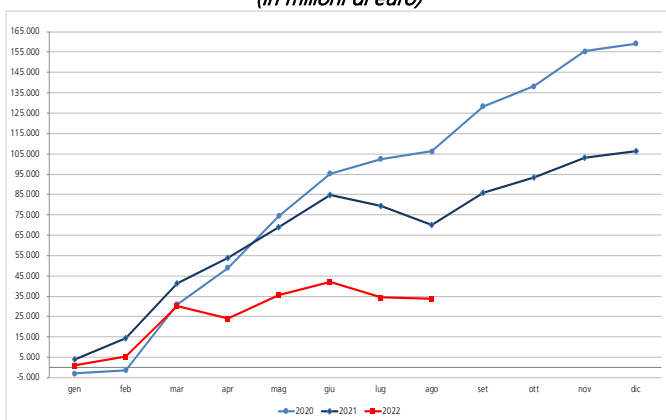
**SETTORE STATALE** – Il Settore statale nei primi otto mesi del 2022 registra, in via provvisoria, un fabbisogno di circa 34 miliardi, in miglioramento di circa 36 miliardi rispetto al corrispondente periodo del 2021.

**Incassi in crescita di 62 miliardi:** prosegue la ripresa degli incassi fiscali dovuta principalmente all'andamento positivo di contributi sociali, IVA e accise e ai risultati dei versamenti in autoliquidazione realizzati nel mese in corso ed in quello precedente.

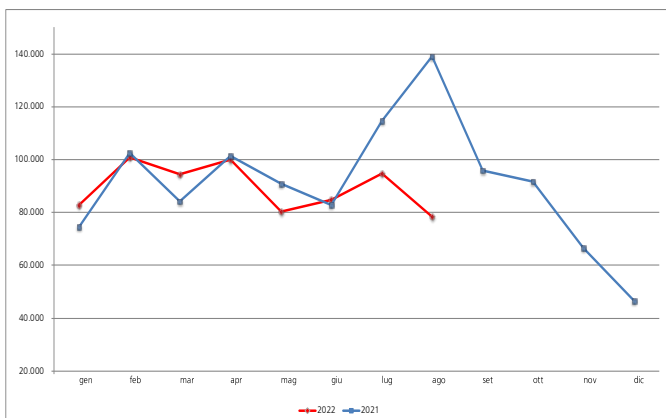
**Pagamenti in crescita di 25 miliardi:** aumenta la spesa delle Amministrazioni Centrali per circa 5,2 miliardi, cui contribuisce il trasferimento effettuato alla CSEA delle risorse per il contenimento dei prezzi del settore elettrico e del gas che a tutto agosto ammontano a 8,9 miliardi; aumentano anche la spesa delle Amministrazioni Territoriali (circa 5,1 miliardi), i prelievi degli Enti di Previdenza (circa 8,4 miliardi), cui contribuisce in larga misura l'erogazione nel mese in corso del bonus 200 euro ai pensionati oltre che l'erogazione dell'Assegno Unico e Universale, i versamenti al bilancio comunitario (+1,3 miliardi circa) e la maggiore spesa per stipendi (+1,2 miliardi) dovuta ai rinnovi contrattuali del mese di giugno e all'erogazione del *bonus* 200 euro del mese scorso. L'aumento è parzialmente compensato dalla riduzione della spesa per interessi sui titoli di Stato (-1,6 miliardi circa), dal rallentamento dell'erogazione dei rimborsi fiscali da parte dell'Agenzia delle Entrate e dal mancato pagamento rispetto allo scorso anno, dovuto al termine del programma, dei contributi a fondo perduto erogati dall'Agenzia delle Entrate.

Il saldo del conto disponibilità al 31 agosto, al lordo delle operazioni di impiego, è pari a 78,3 miliardi.

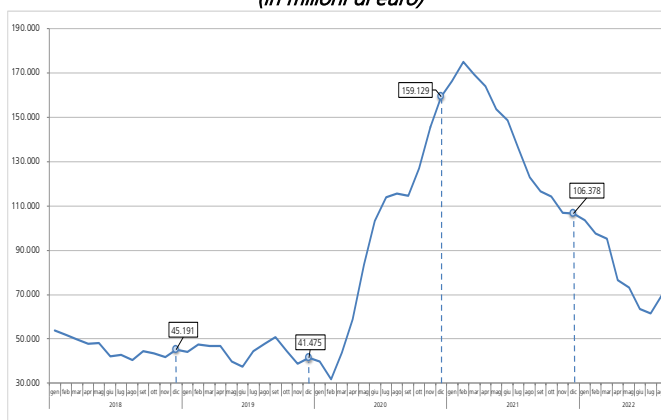
**Il fabbisogno del Settore statale – dati cumulati**  
(in milioni di euro)



**Disponibilità liquide del Tesoro**



**Il fabbisogno del Settore statale - dati cumulati a 12 mesi**  
(in milioni di euro)



**Conto del Settore statale**  
Gennaio – Luglio 2021-2022

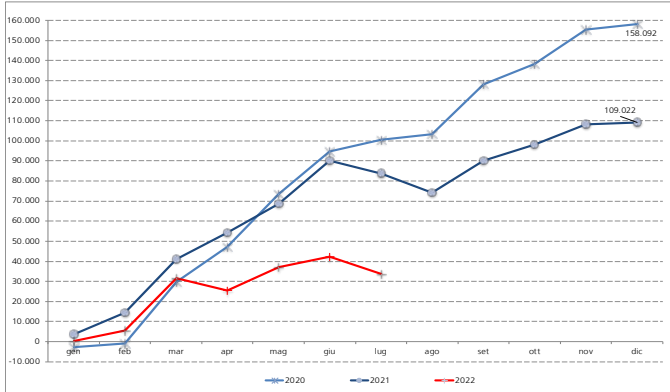
Valori in milioni di euro	Gennaio-Luglio		Variazioni assolute	Variazioni percentuali
	2021	2022		
<b>Incassi correnti</b>	<b>248.983</b>	<b>272.526</b>	<b>23.542</b>	<b>8,6</b>
Tributarie	212.752	240.117	27.364	11,4
<b>Pagamenti correnti</b>	<b>307.128</b>	<b>288.406</b>	<b>-18.722</b>	<b>-6,5</b>
Trasferimenti correnti	204.944	184.830	-20.114	-10,9
a amministrazioni pubbliche	161.600	155.570	-6.029	-3,9
a famiglie, imprese e estero	43.343	29.259	-14.085	-48,1
Interessi passivi	34.949	32.962	-1.987	-6,0
<b>Saldo conto capitale</b>	<b>-18.735</b>	<b>-14.595</b>	<b>4.140</b>	
<b>Saldo partite finanziarie</b>	<b>-2.338</b>	<b>-3.918</b>	<b>-1.579</b>	
<b>Saldo Settore statale (1)</b>	<b>-79.218</b>	<b>-34.393</b>	<b>44.825</b>	
<b>Saldo primario</b>	<b>-44.269</b>	<b>-1.431</b>	<b>42.838</b>	

(1) se positivo (+) Avanzo; se negativo (-) Disavanzo

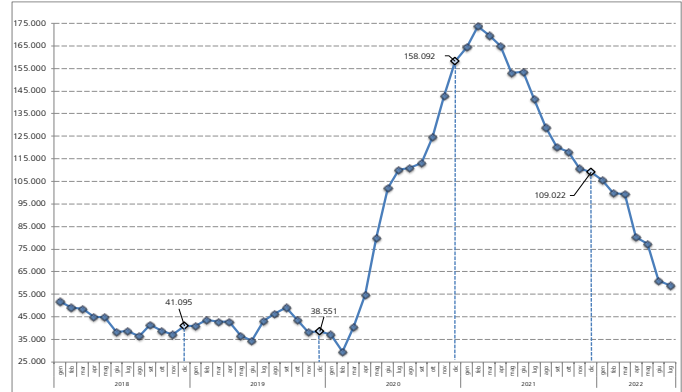


**SETTORE PUBBLICO** - Per il Settore pubblico nei primi sette mesi del 2022 si stima un fabbisogno di 33,6 miliardi, con un miglioramento di 50,2 miliardi rispetto al fabbisogno registrato nello stesso periodo del 2021.

**Il fabbisogno del Settore pubblico - dati cumulati**  
(in milioni di euro)



**Il fabbisogno del Settore pubblico - dati cumulati a 12 mesi**  
(in milioni di euro)



**Amministrazioni centrali**  
Gennaio – Luglio 2021-2022

Valori in milioni di euro	Gennaio-Luglio		Variazioni assolute	Variazioni percentuali
	2021	2022		
<b>Incassi correnti</b>	<b>264.422</b>	<b>286.504</b>	<b>22.082</b>	<b>8,4</b>
Tributarie	219.065	241.389	22.324	10,2
Incassi in conto capitale	4.502	14.359	9.857	218,9
Incassi partite finanziarie	5.100	9.868	4.768	93,5
Incassi finali	274.023	310.731	36.708	13,4
<b>Pagamenti correnti</b>	<b>325.901</b>	<b>302.052</b>	<b>-23.849</b>	<b>-7,3</b>
Personale in servizio	57.931	59.979	2.048	3,5
Acquisto di beni e servizi	16.965	19.458	2.493	14,7
Trasferimenti correnti	203.497	177.846	-25.651	-12,6
a amministrazioni pubbliche	154.427	140.919	-13.508	-8,7
a famiglie, imprese e estero	49.070	36.927	-12.143	-24,7
Interessi passivi	34.973	32.984	-1.989	-5,7
<b>Pagamenti in conto capitale</b>	<b>21.508</b>	<b>26.336</b>	<b>4.828</b>	<b>22,4</b>
<b>Pagamenti partite finanziarie</b>	<b>6.965</b>	<b>15.695</b>	<b>8.730</b>	<b>125,3</b>
<b>Pagamenti finali</b>	<b>354.373</b>	<b>344.082</b>	<b>-10.291</b>	<b>-2,9</b>
<b>Saldo (1)</b>	<b>-80.350</b>	<b>-33.351</b>	<b>46.999</b>	
<b>Saldo primario</b>	<b>-45.376</b>	<b>-367</b>	<b>45.009</b>	

(1) se positivo (+) Avanzo; se negativo (-) Disavanzo

**Amministrazioni locali**  
Gennaio - Giugno 2021-2022

Valori in milioni di euro	Gennaio-Giugno		Variazioni assolute	Variazioni percentuali
	2021	2022		
<b>Incassi correnti</b>	<b>119.618</b>	<b>120.414</b>	<b>796</b>	<b>0,7</b>
Tributarie	40.305	42.018	1.713	4,2
Incassi in conto capitale	5.849	7.055	1.206	20,6
Incassi partite finanziarie	1.511	404	-1.108	-73,3
Incassi finali	126.978	127.872	894	0,7
<b>Pagamenti correnti</b>	<b>112.510</b>	<b>114.420</b>	<b>1.910</b>	<b>1,7</b>
Personale in servizio	31.691	32.217	526	1,7
Acquisto di beni e servizi	58.652	60.920	2.268	3,9
<b>Trasferimenti correnti</b>	<b>12.000</b>	<b>11.636</b>	<b>-363</b>	<b>-3,0</b>
a amministrazioni pubbliche	2.385	1.372	-1.013	-42,5
a famiglie, imprese e estero	9.614	10.264	650	6,8
Interessi passivi	2.094	1.999	-95	-4,5
<b>Pagamenti in conto capitale</b>	<b>11.749</b>	<b>11.111</b>	<b>-639</b>	<b>-5,4</b>
<b>Pagamenti partite finanziarie</b>	<b>7.539</b>	<b>3.675</b>	<b>-3.864</b>	<b>-51,3</b>
<b>Pagamenti finali</b>	<b>131.799</b>	<b>129.206</b>	<b>-2.593</b>	<b>-2,0</b>
<b>Saldo (1)</b>	<b>-4.820</b>	<b>-1.334</b>	<b>3.487</b>	
<b>Saldo primario</b>	<b>-2.726</b>	<b>666</b>	<b>3.392</b>	

(1) se positivo (+) Avanzo; se negativo (-) Disavanzo

**Enti previdenziali**  
Gennaio – Luglio 2021 - 2022

Valori in milioni di euro	Gennaio-Luglio		Variazioni assolute	Variazioni percentuali
	2021	2022		
<b>INCASSI FINALI</b>	<b>265.345</b>	<b>264.642</b>	<b>-703</b>	<b>-0,3</b>
Contributi sociali	136.690	145.397	8.707	6,4
Trasferimenti da Settore statale	78.186	70.094	-8.092	-10,3
<b>PAGAMENTI FINALI</b>	<b>265.345</b>	<b>264.642</b>	<b>-703</b>	<b>-0,3</b>
Prestazioni sociali	205.256	205.572	316	0,2

Per approfondimenti:

[http://www.rgs.mef.gov.it/VERSIONE- /attivita\\_istituzionali/previsione/contabilita\\_e\\_finanza\\_pubblica/index.html](http://www.rgs.mef.gov.it/VERSIONE- /attivita_istituzionali/previsione/contabilita_e_finanza_pubblica/index.html);  
<http://www.mef.gov.it/ufficio-stampa/comunicati/2022/>