



SETTORE STATALE – Il Settore statale nel primo quadrimestre 2023 registra, in via provvisoria, un fabbisogno di 65,7 miliardi, in peggioramento di circa 42 miliardi rispetto al corrispondente periodo del 2022.

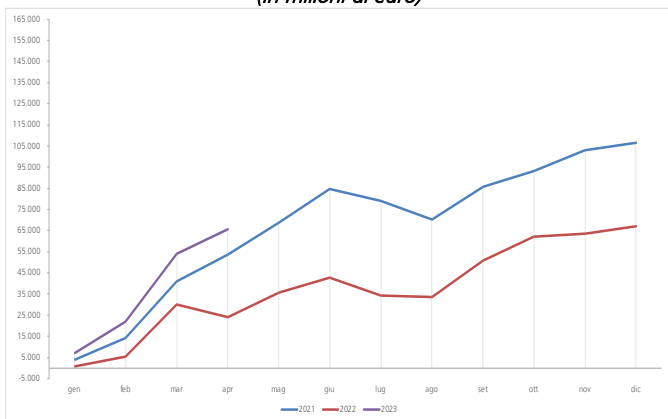
I principali fattori che hanno determinato la diminuzione degli incassi e l'aumento dei pagamenti sono:

- la crescita dei crediti d'imposta esercitati in compensazione e, in particolare, quelli per energia e gas e per i bonus edilizi;
- i minori utili versati dalla Banca d'Italia;
- il trasferimento a INVITALIA di 680 milioni a febbraio per l'erogazione del prestito ponte alle Acciaierie Italia SpA (ex ILVA);
- l'aumento dei prelievi delle Amministrazioni centrali, locali e degli Enti di previdenza, questi ultimi dovuti alla rivalutazione delle pensioni e all'erogazione dell'Assegno Unico e Universale operativamente attivo da marzo del 2022;
- l'effetto della diversa calendarizzazione dei versamenti a titolo di contributo del RRF (*Recovery and Resilience Facility*);
- i minori versamenti al bilancio comunitario principalmente per i conguagli a favore dell'Italia.

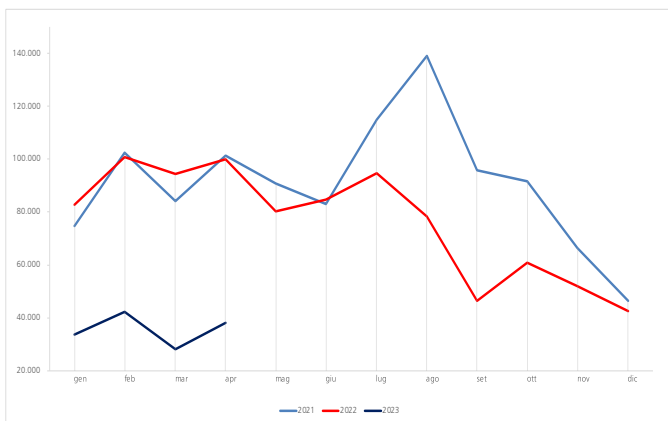
Il saldo del conto disponibilità al 30 aprile, al lordo delle operazioni di impiego, è pari a 38,2 miliardi.

Il fabbisogno del Settore statale – dati cumulati

(in milioni di euro)

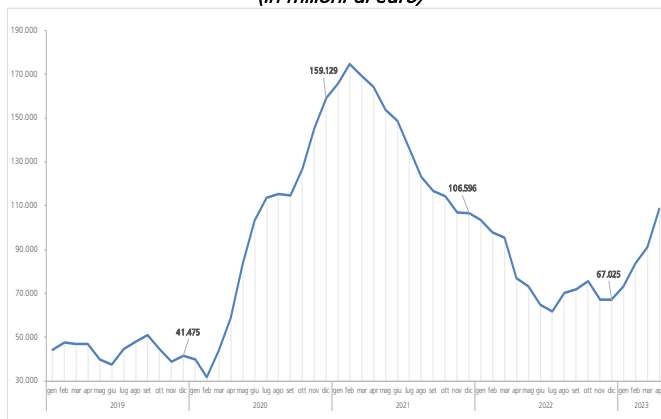


Disponibilità liquide del Tesoro



Il fabbisogno del Settore statale - dati cumulati a 12 mesi

(in milioni di euro)



Conto del Settore statale Gennaio – Marzo 2022-2023

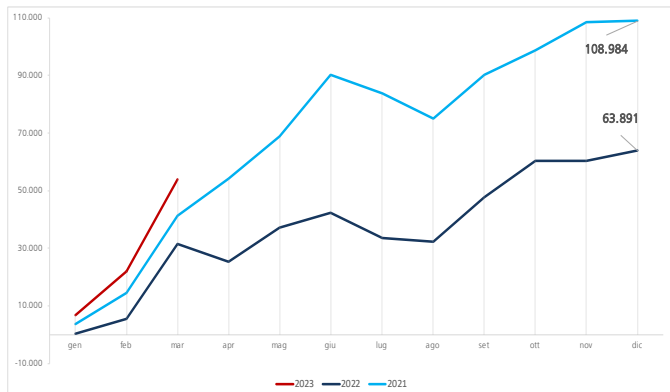
Valori in milioni di euro	Gennaio-Marzo		Variazioni assolute	Variazioni percentuali
	2022	2023		
Incassi correnti	108.204	110.483	2.279	2,1
Tributarie	96.225	98.264	2.039	2,1
Pagamenti correnti	123.246	146.431	23.185	15,8
Trasferimenti correnti	77.848	96.911	19.063	19,7
a amministrazioni pubbliche	65.059	82.687	17.628	21,3
a famiglie, imprese e estero	12.789	14.225	1.435	10,1
Interessi passivi	19.414	19.129	-285	-1,5
Saldo conto capitale	-10.592	-16.829	-6.237	
Saldo partite finanziarie	-4.414	-1.194	3.220	
Saldo Settore statale (1)	-30.048	-53.972	-23.924	
Saldo primario	-10.634	-34.843	-24.209	

(1) se positivo (+) Avanzo; se negativo (-) Disavanzo

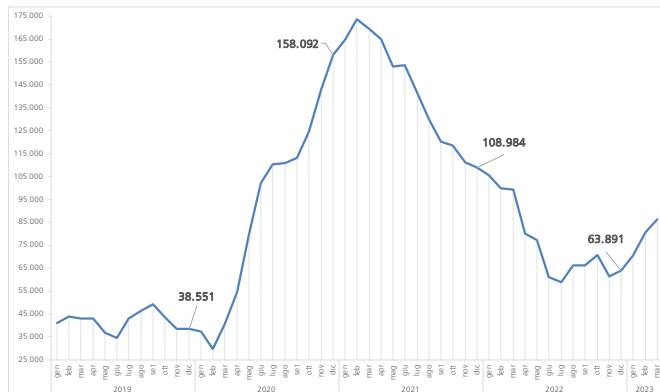


SETTORE PUBBLICO - Per il Settore pubblico nel periodo gennaio-marzo 2023 si stima un fabbisogno di 53,9 miliardi, con un peggioramento di 22,4 miliardi rispetto al fabbisogno registrato nello stesso periodo del 2022.

Il fabbisogno del Settore pubblico - dati cumulati
(in milioni di euro)



Il fabbisogno del Settore pubblico - dati cumulati a 12 mesi
(in milioni di euro)



Amministrazioni centrali
Gennaio – Marzo 2022-2023

Valori in milioni di euro	Gennaio-Marzo		Variazioni assolute	Variazioni percentuali
	2022	2023		
Incassi correnti	115.619	116.123	504	0,4
Tributarie	99.247	98.364	-883	-0,9
Incassi in conto capitale	1.564	1.196	-368	-23,5
Incassi partite finanziarie	7.288	14.389	7.101	97,4
Incassi finali	124.471	131.707	7.236	5,8
Pagamenti correnti	131.189	152.857	21.668	16,5
Personale in servizio	23.609	24.660	1.051	4,5
Acquisto di beni e servizi	6.546	7.059	513	7,8
Trasferimenti correnti	74.974	94.069	19.095	25,5
a amministrazioni pubbliche	59.651	71.750	12.099	20,3
a famiglie, imprese e estero	15.323	22.319	6.996	45,7
Interessi passivi	19.532	19.189	-343	-1,8
Pagamenti in conto capitale	11.348	18.101	6.753	59,5
Pagamenti partite finanziarie	12.002	14.921	2.919	24,3
Pagamenti finali	154.539	185.879	31.340	20,3
Saldo (1)	-30.068	-54.171	-24.103	
Saldo primario	-10.536	-34.982	-24.446	

(1) se positivo (+) Avanzo; se negativo (-) Disavanzo

Amministrazioni locali
Gennaio - Dicembre 2021-2022

Valori in milioni di euro	Gennaio-Dicembre		Variazioni assolute	Variazioni percentuali
	2021	2022		
Incassi correnti	252.370	257.897	5.527	2,2
Tributarie	105.001	112.300	7.299	7,0
Incassi in conto capitale	13.767	16.780	3.014	21,9
Incassi partite finanziarie	2.256	1.403	-853	-37,8
Incassi finali	268.393	276.081	7.688	2,9
Pagamenti correnti	236.668	243.272	6.604	2,8
Personale in servizio	67.287	69.098	1.812	2,7
Acquisto di beni e servizi	120.882	125.486	4.604	3,8
Trasferimenti correnti	28.434	28.952	518	1,8
a amministrazioni pubbliche	6.866	6.691	-175	-2,6
a famiglie, imprese e estero	21.568	22.262	694	3,2
Interessi passivi	3.889	3.591	-298	-7,7
Pagamenti in conto capitale	26.713	27.458	746	2,8
Pagamenti partite finanziarie	8.243	5.013	-3.229	-39,2
Pagamenti finali	271.624	275.744	4.120	1,5
Saldo (1)	-3.231	337	3.568	
Saldo primario	658	3.927	3.270	

(1) se positivo (+) Avanzo; se negativo (-) Disavanzo

Enti previdenziali
Gennaio – Marzo 2022-2023

Valori in milioni di euro	Gennaio-Marzo		Variazioni assolute	Variazioni percentuali
	2022	2023		
INCASSI FINALI	112.380	123.980	11.600	10,3
Contributi sociali	63.406	67.004	3.598	5,7
Trasferimenti da Settore statale	25.115	33.052	7.937	31,6
PAGAMENTI FINALI	112.380	123.980	11.600	10,3
Prestazioni sociali	82.106	94.530	12.424	15,1

Per approfondimenti:

http://www.rqs.mef.gov.it/VERSIONE- /attivita_istituzionali/previsione/contabilita_e_finanza_pubblica/index.html;
<http://www.mef.gov.it/ufficio-stampa/comunicati/2023/>